

**AZIENDA U.S.L.
PESCARA**

Il giorno 29 SET. 2016 nella sede dell'Unità Sanitaria Locale di Pescara.

IL DIRETTORE GENERALE

dr. Armando Mancini, nominato dalla Giunta Regionale con deliberazione n. 119 del 29/02/2016 acquisiti i pareri allegati del Direttore Amministrativo e del Direttore Sanitario, ha adottato il seguente provvedimento su proposta del Direttore dell'U.O.C. Servizio Economico-Finanziario:

N. 841

**OGGETTO: RIAPPROVAZIONE BILANCIO D'ESERCIZIO AL 31/12/2015
COSTITUITO DA STATO PATRIMONIALE, CONTO ECONOMICO, NOTA
INTEGRATIVA E RELAZIONE SULLA GESTIONE. SOSTITUZIONE DELLA
DELIBERA N. 496 DEL 26/05/2016.**

IL DIRETTORE GENERALE

- **PRESO ATTO** della suesposta relazione e condivisa la proposta in essa contenuta;
- **VISTO** il D. Lgs. n.118 del 23 giugno 2011;
- **VISTA** l'Intesa tra Stato e Regione n. 3906 del 06.09.2013 sullo schema di decreto del Ministero della Salute di concerto con il Ministero dell'Economia e delle Finanze concernente l'adozione di documenti afferenti la casistica applicativa di quanto previsto dal Titolo II del D. Lgs. n. 118/2011;
- **VISTI** i pareri favorevoli espressi nei modi di legge dal Direttore Amministrativo e dal Direttore Sanitario;

DELIBERA

Per i motivi di cui in premessa :

DI RIADOTTARE un nuovo Bilancio d'Esercizio al 31/12/2015, costituito dallo Stato Patrimoniale, Conto Economico, Nota Integrativa, Relazione sulla Gestione e Rendiconto Finanziario, che formano parte integrante e sostanziale del presente atto, contenente le integrazioni e modifiche rispetto alla precedente versione;

DI SOSTITUIRE la delibera n. 496 del 26 maggio 2016 con il presente provvedimento e gli allegati della citata delibera 496/2016 con gli allegati alla presente;

DI DARE MANDATO all'Ufficio Affari Generali di trasmettere il presente atto al Collegio Sindacale, al Collegio Ristretto dei Sindaci e alla Giunta Regionale – Dipartimento per la Salute e il Welfare.

Riferisce il Dirigente della U.O.C. Servizio Economico Finanziario:

RICHIAMATA la Delibera del Direttore Generale n. 496 del 26 maggio 2016, avente ad oggetto *“Riapprovazione Bilancio d’Esercizio al 31/12/2015 costituito da Stato Patrimoniale, Conto Economico, Nota Integrativa e Relazione sulla Gestione . Sostituzione della delibera n 456 del 9/05/2016”*;

VISTA la Determinazione Dirigenziale n. DPF/012/35 del 3/08/2016 con la quale il Dipartimento per la Salute ed il Welfare della Regione Abruzzo, ha chiesto chiarimenti ed elementi integrativi di giudizio e modifica del Bilancio d’Esercizio al 31/12/2015 della Asl di Pescara adottato con la citata delibera del Direttore Generale n. 496 del 26 maggio 2016.

Atteso che , la richiesta di chiarimenti ed elementi integrativi di giudizio è stata già riscontrata con le note n.1101/SEF del 7/09/2016 che costituisce parte integrante e sostanziale del presente atto;

CONSIDERATO, inoltre che, con la suddetta DPF/012/35 del 3/08/2016 sono state richieste anche le seguenti modifiche al Bilancio d’esercizio 2015 :

- a) Riclassifica di € 15.592.904 dalla voce SP ABA400 , conto di Co.ge n.0102021104 alla voce di SP ABA390, conto di Co.ge n. 0102021103 come meglio esplicitato dal Dipartimento della Salute nella nota n.RA/25441/DPF012 del 29/08/2016 ;
- b) Storno del ricavo relativo alla voce di CE AA920 denominato “ ulteriore Pay Back “ voce di conto 03.04.05.01.03 di € 1.898.794,46
- c) Riduzione della quota parte dei ricavi relativi alla di CE AA070 denominato “ contributi da Regione Prov Aut. (extra fondo) vincolati “ voce di conto 03.01.02.01.01 di € 288.807,46

Atteso, inoltre , che nella prima elaborazione del bilancio le scorte di magazzino non sono state contabilizzate per magazzino e per conto di coge ma solo per conto;

Considerato che, al fine della parifica del conto giudiziale, il valore delle scorte per magazzino è un requisito essenziale per poter riconciliare le scorte presenti in magazzino con quelle valorizzate in Bilancio;

Ritenuto pertanto opportuno, in occasione della riapertura del bilancio al 31/12/2015 , rielaborare le suddette scorte finali al fine contabilizzarle in Co.Ge anche per magazzino ;

Atteso che, a seguito dell’operazione di cui sopra, il valore delle scorte finali di reparto hanno subito un lieve incremento di €. 190

Considerato inoltre che è pervenuta, in data 28 settembre, dal Comune di Pescara l’avviso TARI 2015 n. 2622 di € 900.174

Ritenuto pertanto di dover rilevare in contabilità anche il suddetto onere al fine di rispettare il Principio di competenza

CONSIDERATO che le variazioni suddette hanno modificato il risultato di esercizio come segue:

perdita d’esercizio al 31/12/2015 al bilancio al 31/12/2015 di cui alla DG n.456/2016	- 27.690.542
decremento dei ricavi per storno Pay Bak	- 1.898.794
decremento dei ricavi per storno dei ricavi per rimborso farmaci innovativi	- 288.807
incremento delle scorte di finali di reparto	+ 191

rilevazione TARI 2015	- 900.174
perdita d'esercizio al 31/12/2015 del nuovo bilancio	- 30.778.128

RITENUTO, pertanto, necessario riaprire il Bilancio di esercizio 2015 al fine di apportare le modifiche sopra evidenziate;

RIELABORATO, pertanto, il Bilancio d'esercizio al 31/12/2015, costituito da Stato Patrimoniale, Conto Economico, Nota integrativa, Relazione sulla Gestione e dal Rendiconto Finanziario, che formano parte integrante e sostanziale del presente atto;

PROPONE

Per i motivi di cui in premessa :

DI RIADOTTARE un nuovo Bilancio d'Esercizio al 31/12/2015, costituito dallo Stato Patrimoniale, Conto Economico, Nota Integrativa, Relazione sulla Gestione e Rendiconto Finanziario, che formano parte integrante e sostanziale del presente atto, contenente le integrazioni e modifiche rispetto alla precedente versione;

DI SOSTITUIRE la delibera n. 496 del 26 maggio 2016 con il presente provvedimento e gli allegati della citata delibera 496/2016 con gli allegati alla presente;

DI DARE MANDATO all'Ufficio Affari Generali di trasmettere il presente atto al Collegio Sindacale, al Collegio ristretto dei Sindaci e alla Giunta Regionale – Dipartimento per la Salute e il Welfare.

IL FUNZIONARIO
ISTRUTTORE

Dott.ssa Federica Faccia

Federica Faccia

IL TITOLARE
DI POSIZIONE ORGANIZZATIVA

Dott.ssa Laura Strocchi

Laura Strocchi

IL DIRIGENTE DELLA U.O.C.
SERVIZIO ECONOMICO-FINANZIARIO

Dott.ssa Maria Ruffini

Maria Ruffini



AZIENDA SANITARIA LOCALE DI PESCARA

Via R. Paolini, 45 - 65124 PESCARA

P.Iva 01397530982

SERVIZIO ECONOMICO-FINANZIARIO

Prot. n. 1101/SEF

Pescara, 07/09/2016

Regione Abruzzo
Dipartimento per la Salute e il Welfare
Servizio Programmazione Economico-
Finanziaria e Finanziamento del SSR
Via Conte di Ruvo n. 74
65127 PESCARA

OGGETTO: Determinazione dirigenziale n. DPF012/35 del 03.08.2016, recante *"Deliberazione del Direttore Generale della ASL di Pescara n. 496 del 26 maggio 2016. Richiesta chiarimenti ed elementi integrativi di giudizio e modifica"*.

In riscontro a quanto indicato nella determinazione in oggetto emarginata, inviata con nota prot. n. RA/0015464/DPF012 del 09.08.2016, si fa presente che, sulla base delle modifiche ivi richieste, l'Azienda sta riadottando il Bilancio di esercizio al 31/12/2015.

Ciò premesso, si trasmette l'Allegato I al citato provvedimento, debitamente integrato con le informazioni richieste, e la seguente documentazione allegata:

- Allegato A - Tabelle nn. 66-67-68-69 in formato excel;
- Allegato B - Nota prot. n. 1205/ALA del 31/08/2016 dell'UOC Affari Generali e Legali, recante l'aggiornamento del contenzioso gestioni liquidatorie;
- Allegati C, C.1 e C.2 - Dettaglio Crediti vs altri;
- Allegato D - Delibera del Direttore Generale n. 590 del 23/06/2016;
- Allegato E - Nota prot. n. 612/U/U.C.V.P. del 19/08/2015 del Dirigente U.O.S. Coordinamento Verifiche Prestazionali e MCQ;
- Allegato F - E-mail Ufficio Trattamento Economico del Personale;
- Allegato G - Tabella variazione debiti;
- Allegato H - Tabella 35 - quater "Utili portati a nuovo" revisionata;
- Allegato I - Tabella 36 revisionata e riconciliazione utilizzi con voce A3 del Conto economico;
- Allegato L - Tabelle 37 e 38 revisionate e riconciliazione utilizzi con voce A3 del Conto economico;
- Allegato M - Dettaglio revisionato voce AA0280;
- Allegato N - Dettaglio costo medici SUMAI.

In relazione ai punti dell'Allegato I alla Determinazione n. DPF012/35 del 03.08.2016 che non sono riscontrati con la presente nota, si precisa che risultano quasi conclusi gli approfondimenti necessari da parte

6

degli uffici competenti e che sarà cura di questo Servizio fornire le informazioni rimanenti unitamente alla trasmissione del redigendo nuovo Bilancio di esercizio al 31/12/2015.

Rimanendo a disposizione per eventuali ulteriori chiarimenti, l'occasione è gradita per porgere distinti saluti.

IL DIRIGENTE DEL
SERVIZIO ECONOMICO-FINANZIARIO

Dott.ssa Maria Ruffini



/FF

CHIARIMENTI ED ELEMENTI INTEGRATIVI DI GIUDIZIO RICHIESTI NELL'ALLEGATO 1) ALLA DETERMINAZIONE DIRIGENZIALE N. DPFO1Z/35 DEL 03/08/2016

<p>Nota Integrativa</p>	<p>La Regione osserva che le tabelle dalla 66 alla 69, trasmesse in formato xls, contengono errori di formula che non hanno permesso il riscontro con il documento cartaceo e chiede nuovamente la trasmissione del file in formato xls. RISCONTRO: Si trasmette in allegato il file contenente le tabelle in oggetto (Allegato A).</p>
<p>Gestione Liquidatoria</p>	<p>La Regione osserva che i prospetti sono incompleti, recano alcune voci generiche e sembra che non riportino gli aggiornamenti delle situazioni. RISCONTRO: Con nota prot. n. 1205/AL.A del 31/08/2016, l'Ufficio Affari Generali e Legali ha trasmesso il prospetto aggiornato delle gestioni liquidatorie (Allegato B), che sarà inserito nel redigendo nuovo Bilancio di esercizio al 31/12/2015.</p>
<p>Collegio Sindacale</p>	<p>La Regione chiede se la ASL ha posto in essere azioni finalizzate al superamento delle osservazioni fatte dal Collegio Sindacale nel verbale n. 43 del 30 maggio 2016 con il quale ha espresso parere favorevole al Bilancio d'Esercizio 2015 Le informazioni saranno fornite unitamente alla trasmissione del redigendo nuovo Bilancio di esercizio al 31/12/2015.</p>
<p>Comitato Ristretto dei Sindaci</p>	<p>La Regione chiede la data di trasmissione del Bilancio d'Esercizio 2015 al comitato ristretto dei Sindaci RISCONTRO: Il Bilancio d'Esercizio 2015 è stato trasmesso al Comitato Ristretto dei Sindaci con nota n. 0033058 I 16 del 27 maggio 2016. Ad ogni buon conto si fa presente che l'informazione richiesta è desumibile dall'ultima pagina della delibera di adozione del Bilancio 2015.</p>
<p>STATO PATRIMONIALE</p>	
<p>Movimentazioni dei crediti finanziari</p>	<p>La Regione chiede aggiornamenti in merito alla persistenza in contabilità del deposito cauzionale versato dall'Azienda nel 2010 e contabilizzato nella voce " Crediti Finanziari verso altri " (AAA690) per € 12.380, inerente il contratto di locazione dell'immobile sito in via rieti n 47 del DSB di Pescara RISCONTRO: Ad oggi il contratto di locazione è ancora in essere per cui il credito relativo al deposito cauzionale risulta ancora aperto.</p>

	<p>La Regione osserva che le disponibilità liquide ammontano al 31.12.2015 ad € 94,697,273 con un decremento dell'esercizio di € 26.198.939. Comunicare le azioni che l'Azienda intende intraprendere per un utilizzo efficiente di tali ingenti risorse anche al fine del conseguimento di tempi di pagamento migliori rispetto ai tempi massimi consentiti dalla normativa vigente: RISCONTRO</p> <p>Premesso che la ASL di Pescara ha tempi medi di pagamento di gran lunga inferiori a quelli massimi consentiti, si chiarisce che la disponibilità di risorse liquide della ASL di Pescara trova la sua origine in parte dal mancato/parziale utilizzo di risorse aggiuntive erogate per il raggiungimento di specifici obiettivi; in parte dal fatto che una parte di debiti pregressi sono legati sostanzialmente al contenzioso con il privato accreditato; in parte al mancato utilizzo di risorse destinate all'acquisto/manutenzione di beni strumentali.</p> <p>In questo contesto le azioni che la ASL sta mettendo in atto per un più efficiente utilizzo delle risorse finanziarie disponibili sono relative :</p> <ul style="list-style-type: none"> a) all'utilizzo di risorse legate al raggiungimento di specifici obiettivi b) alla definizione dei debiti pregressi legati al contenzioso con il privato accreditato c) ad un più efficiente utilizzo delle risorse per l'acquisto/manutenzione di beni strumentali
<p>Disponibilità Liquide</p>	<p>Crediti per FSR 2015 quota indistinta. RISCONTRO : la richiesta riclassifica dei crediti verso Regione di € 15.592.903 dal conto ABA400 "Crediti verso Regione per mobilità attiva intraregionale" al conto ABA 390 "Crediti verso Regione per quota FSR" è stata effettuata sul redigendo nuovo bilancio d'esercizio 2015.</p> <p>Crediti verso Regione per mobilità attiva intraregionale ed extraregionale: RISCONTRO: le correzioni contabili di cui trattasi sono state effettuate sul redigendo nuovo bilancio di esercizio al 31/12/2015.</p> <p>In merito alle richieste informazioni relative alle voci che compongono "Crediti verso altri" si allegano i dettagli (Allegati C, C.1 e C.2).</p>
<p>Crediti</p>	<p>Crediti v/clienti privati. RISCONTRO: In merito alla richiesta delle azioni che l'Azienda ha intrapreso per la definizione dei crediti ancora aperti si fa presente che, con delibera n. 590 del 23/06/2016, è stato adottato un apposito regolamento per la definizione degli stessi (Allegato D)</p>

Per quanto concerne la circolarizzazione dei crediti, si fa presente che, come ogni anno, anche per l'esercizio 2015, su indicazione del Collegio Sindacale, l'Azienda ha provveduto a circolarizzare i rapporti di credito al 31/12/2015 su base compionaria. In particolare, l'ufficio SEF ha elaborato il dettaglio dei crediti per Cliente. Tale dettaglio è stato visionato dal Collegio Sindacale, che ha indicato all'Azienda i clienti da circolarizzare. A differenza dei fornitori, sono pochi i clienti che hanno riscontrato le richieste. Alcuni saldi sono risultati in linea con le risultanze contabili indicate dal cliente. Nei casi di disallineamento dei saldi, le differenze sono state riconciliate ed i saldi sono stati riallineati.

La Regione osserva che al 31/12/2015 i *Debiti verso Fornitori* ammontano ad € 129.341.139, con un incremento rispetto al 2014 di 5.037.280 e chiede di conoscere le azioni che l'Azienda intende intraprendere per la riduzione dell'ammontare del debito anche in considerazione dell'elevata disponibilità liquida .

RISCONTRO: L'azienda provvede regolarmente al pagamento dei debiti verso fornitori liquidi ed esigibili come attestato dall'indicatore di tempestività dei pagamenti che ammonta per il 2015 a - 15,17 gg. Ciò premesso, si rinvia a quanto già specificato nel punto relativo alle Disponibilità Liquide per sottolineare che il valore dei debiti v/ fornitori al 31/12/2015 è dato, prevalentemente, dai debiti pregressi legati al contenzioso con il privato accreditato . Fermo restando l'impegno dell'Azienda ad effettuare un costante e puntuale monitoraggio del contenzioso in essere, si tratta comunque di un fenomeno su cui l'azienda non è autonoma, come già rappresentato dal Responsabile dell'Ufficio Coordinamento e Verifiche Prestazionali e MQC nella nota prot. n. 612/U.U.C.V.P. del 19 agosto 2015 (Allegato E) e confermato con e-mail del 05/09/2016.

In merito alla voce "*Altri debiti Diversi*" la Regione chiede dettagli sui debiti *v/personale dipendente per fondi aziendali esercizi precedenti* e sui "*altri debiti verso personale dipendente*

Debiti

RISCONTRO : in relazione alle voci "*Debiti v/personale dipendente per fondi aziendali esercizi precedenti*" e "*Altri debiti verso personale dipendente*", si allega l'e-mail trasmessa in data 29/08/2016 dal Dirigente dell'Ufficio Trattamento Economico del Personale (Allegato F).

Per quanto concerne la variazione dei debiti, con separata evidenza dei debiti di formazione 2015 e della diminuzione dei debiti di competenza 2014 e precedenti, si rinvia alla tabella (Allegato G), inserita sul redigendo nuovo Bilancio di esercizio al 31/12/2015 in cake alla tabella n. 43.

	<p>La Regione chiede se l'Azienda ha provveduto a svolgere la circolarizzazione dei rapporti di debito al 31/12/2015 e gli esiti della stessa.</p> <p>RISCONTRO: Per quanto concerne la circolarizzazione dei debiti, si fa presente che, come ogni anno, anche per l'esercizio 2015, su indicazione del Collegio Sindacale, l'Azienda ha provveduto a circolarizzare i rapporti di debito al 31/12/2015 su base campionaria. In particolare, l'ufficio SEF ha elaborato il dettaglio dei debiti per fornitore. Tale dettaglio è stato visionato dal Collegio Sindacale, che ha indicato all'Azienda i fornitori da circolarizzare. La percentuale di fornitori che ha risposto è pari a circa il 90%. Alcuni saldi sono risultati in linea con le risultanze contabili indicate dal fornitore. Nei casi di disallineamento dei saldi, le differenze sono state riconciliate ed i saldi sono stati riallineati.</p>
<p>Patrimonio Netto</p>	<p>La Regione chiede il dettaglio degli Utili (Perdite) portati a nuovo distinti per anno di formazione.</p> <p>RISCONTRO: Si allega la tabella 35 quater, recante il dettaglio degli Utili/perdite portati a nuovo, che sarà inserita nel redigendo nuovo Bilancio di esercizio al 31/12/2015 (Allegato H)</p>
<p>Fondi per Rischi ed Oneri</p>	<p>In merito alle osservazioni formulate, si trasmettono la tabella n. 36 (Allegato I) e le tabelle nn. 37 e 38 (Allegato L), con le relative riconciliazioni degli utilizzi con la voce A3 del Conto Economico.</p>
<p>CONTO ECONOMICO</p>	
<p>Ricavi per Contributi</p>	<p>Si allega il dettaglio revisionato delle somme vincolate anni precedenti rilevate nella voce AA0280, che sarà inserito nel redigendo nuovo Bilancio di esercizio al 31/12/2015 (Allegato M).</p>
<p>Payback Farmaci Innovativi</p>	<p>Il ricavo relativo alla voce di CE AA920 denominato "Ulteriore Paybak " di €. 1.898.794,46, e la quota parte dei ricavi relativi alla voce AA070 denominato "Contributi da Regione da Prov Aut (extra fondo) vincolati " per € 288.807,46 sono stati eliminati come richiesto da codesta Regione. Di tale modifica si avrà evidenza nel redigendo nuovo bilancio d'esercizio al 31/12/2015.</p>
<p>Rimborsi "Payback "</p>	<p>Le note di credito ricevute e da ricevere nel 2015 per rimborsi Pay Back sono state contabilizzate nella voce di conto 07010101 "Medicinali con AIC", a rettifica del costo.</p>

<p>Attività Intramoenia</p>	<p>Le informazioni saranno fornite unitamente alla trasmissione del redigendo nuovo Bilancio di esercizio al 31/12/2015.</p>
<p>Sopravvenienze passive</p>	<p>Per le sopravvenienze passive la Regione, nel rilevare che quelle relative "all'acquisto di beni e servizi" ammontano ad € /000 3.938, chiede di conoscere quali azioni l'Azienda sta ponendo in essere per contenere tale fenomeno.</p> <p>RISCONTRO: Le problematiche relative alle sopravvenienze passive v/ terzi relative all'acquisto di beni e servizi, legate ad un ritardo di registrazione di fatture già ricevute, sono state risolte con l'introduzione della fatturazione elettronica e la conseguente modifica della procedura di registrazione in contabilità delle fatture. Infatti, le fatture pervengono in azienda solo in modalità elettronica e veangono registrate immediatamente in CO.GE..</p>
<p>SUMAI</p>	<p>In merito alle sopravvenienze passive v/terzi relative al personale, si rinvia all'e-mail trasmessa in data 29/08/2016 dal Dirigente dell'Ufficio Trattamento Economico del Personale (Allegato F)</p> <p>La Regione chiede la suddivisione del costo per medici SUMAI tra le varie tipologie specialistiche.</p> <p>RISCONTRO: Come richiesto, si allega la suddivisione del costo medici SUMAI tra le varie tipologie specialistiche (Allegato N).</p>

21. Costi del personale

Allegato A

Tab. 66 – Costi del personale – ruolo sanitario

CODICE MOD. CE	COSTI DEL PERSONALE	Valore CE 2015	Valore CE 2014	Variazioni importo	%
BA2090	PERSONALE DEL RUOLO SANITARIO	141.229.220	140.737.692	491.528	0,35%
BA2100	Costo del personale dirigente ruolo sanitario	74.669.472	74.311.854	357.617	0,48%
BA2110	Costo del personale dirigente medico	69.522.650	69.298.893	223.757	0,32%
BA2120	Costo del personale dirigente medico - tempo indeterminato	66.743.093	66.583.970	159.123	0,24%
	Voci di costo a carattere stipendiale	35.328.720	35.610.864	(282.144)	-0,79%
	Retribuzione di posizione	2.997.535	3.006.646	(9.110)	-0,30%
	Indennità di risultato	2.816.290	2.266.047	550.243	24,28%
	Altro trattamento accessorio	10.432.895	10.233.891	199.004	1,94%
	Oneri sociali su retribuzione	15.122.556	15.156.359	(33.803)	-0,22%
	Altri oneri per il personale	45.097	310.164	(265.067)	-85,46%
BA2130	Costo del personale dirigente medico - tempo determinato	2.779.557	2.714.923	64.634	2,38%
	Voci di costo a carattere stipendiale	1.825.795	1.745.804	79.991	4,58%
	Retribuzione di posizione	0	0	0	0,00%
	Indennità di risultato	114.698	157.300	(42.603)	-27,08%
	Altro trattamento accessorio	233.063	220.010	13.053	5,93%
	Oneri sociali su retribuzione	603.769	589.968	13.801	2,34%
	Altri oneri per il personale	2.232	1.840	392	21,28%
BA2140	Costo del personale dirigente medico - altro	0	0	0	0,00%
BA2150	Costo del personale dirigente non medico	5.146.822	5.012.962	133.860	2,67%
BA2160	Costo del personale dirigente non medico - tempo indeterminato	5.004.359	4.763.647	240.712	5,05%
	Voci di costo a carattere stipendiale	2.701.700	2.532.733	168.967	6,67%
	Retribuzione di posizione	271.637	273.164	(1.527)	-0,56%
	Indennità di risultato	284.953	290.072	(5.119)	-1,76%
	Altro trattamento accessorio	698.174	674.474	23.700	3,51%
	Oneri sociali su retribuzione	1.046.428	992.025	54.403	5,48%
	Altri oneri per il personale	1.467	1.179	288	24,40%
BA2170	Costo del personale dirigente non medico - tempo determinato	142.464	249.315	(106.851)	-42,86%
	Voci di costo a carattere stipendiale	105.733	177.798	(72.065)	-40,53%
	Retribuzione di posizione	734	1.235	(500)	-40,53%
	Indennità di risultato	0	8.972	(8.972)	
	Altro trattamento accessorio	4.728	6.496	(1.768)	-27,22%
	Oneri sociali su retribuzione	31.268	54.165	(22.896)	-42,27%

CODICE MOD. CE	COSTI DEL PERSONALE	Valore CE 2015	Valore CE 2014	Variazioni importo	%
	Altri oneri per il personale	0	649	(649)	
BA2180	Costo del personale dirigente non medico - altro	0	0	0	0,00%
BA2190	Costo del personale comparto ruolo sanitario	66.559.748	66.425.838	133.910	0,20%
BA2200	Costo del personale comparto ruolo sanitario - tempo indeterminato	64.946.344	63.954.880	991.464	1,55%
	Voci di costo a carattere stipendiale	43.992.181	44.223.699	(231.518)	-0,52%
	Straordinario e indennità personale	949.467	897.717	51.751	5,76%
	Retribuzione per produttività personale	2.164.858	1.380.620	784.237	56,80%
	Altro trattamento accessorio	3.944.356	3.709.356	235.000	6,34%
	Oneri sociali su retribuzione	13.526.085	13.317.544	208.541	1,57%
	Altri oneri per il personale	369.396	425.944	(56.547)	-13,28%
BA2210	Costo del personale comparto ruolo sanitario - tempo determinato	1.613.404	2.470.958	(857.553)	-34,71%
	Voci di costo a carattere stipendiale	1.123.450	1.701.426	(577.976)	-33,97%
	Straordinario e indennità personale	9.914	17.032	(7.118)	-41,79%
	Retribuzione per produttività personale	39.927	68.174	(28.248)	-41,43%
	Altro trattamento accessorio	88.974	135.574	(46.600)	-34,37%
	Oneri sociali su retribuzione	348.986	536.109	(187.123)	-34,90%
	Altri oneri per il personale	2.153	12.642	(10.489)	-82,97%
BA2220	Costo del personale comparto ruolo sanitario - altro	0	0	0	0,00%

Tab. 67 – Costi del personale – ruolo professionale

CODICE MOD. CE	COSTI DEL PERSONALE	Valore CE 2015	Valore CE 2014	Variazioni importo	%
BA2230	PERSONALE DEL RUOLO PROFESSIONALE	467.953	576.699	(108.746)	-18,86%
BA2240	Costo del personale dirigente ruolo professionale	418.139	485.270	(67.131)	-13,83%
BA2250	Costo del personale dirigente ruolo professionale - tempo indeterminato	361.320	428.451	(67.131)	-15,67%
	Voci di costo a carattere stipendiale	130.907	93.425	37.482	40,12%
	Retribuzione di posizione	29.041	25.364	3.677	14,50%
	Indennità di risultato	119.876	193.355	(73.479)	-38,00%
	Altro trattamento accessorio	11.938	16.182	(4.243)	-26,22%
	Oneri sociali su retribuzione	69.191	83.403	(14.212)	-17,04%
	Altri oneri per il personale	367	16.722	(16.355)	-97,81%
BA2260	Costo del personale dirigente ruolo professionale - tempo determinato	56.819	56.819	0	0,00%
	Voci di costo a carattere stipendiale	43.636	43.636	0	0,00%
	Retribuzione di posizione	654	654	0	0,00%
	Indennità di risultato	0	0	0	0,00%

14

CODICE MOD. CE	COSTI DEL PERSONALE	Valore CE 2015	Valore CE 2014	Variazioni importo	%
	Altro trattamento accessorio	(0)	(1)	0	-50,72%
	Oneri sociali su retribuzione	12.530	12.530	(0)	0,00%
	Altri oneri per il personale	0	0	0	0,00%
BA2270	Costo del personale dirigente ruolo professionale - altro	0	0	0	0,00%
BA2280	Costo del personale comparto ruolo professionale	49.814	91.430	(41.615)	-45,52%
BA2290	Costo del personale comparto ruolo professionale - tempo indeterminato	49.814	91.430	(41.615)	-45,52%
	Voci di costo a carattere stipendiale	34.162	65.312	(31.150)	-47,69%
	Straordinario e indennità personale	0	0	0	0,00%
	Indennità di risultato	1.182	1.623	(441)	-27,18%
	Altro trattamento accessorio	4.132	5.398	(1.266)	-23,45%
	Oneri sociali su retribuzione	10.338	19.096	(8.759)	-45,86%
	Altri oneri per il personale	0	0	0	0,00%
BA2300	Costo del personale comparto ruolo professionale - tempo determinato	0	0	0	0,00%
	Voci di costo a carattere stipendiale	0	0	0	0,00%
	Straordinario e indennità personale	0	0	0	0,00%
	Indennità di risultato	0	0	0	0,00%
	Altro trattamento accessorio	0	0	0	0,00%
	Oneri sociali su retribuzione	0	0	0	0,00%
	Altri oneri per il personale	0	0	0	0,00%
BA2310	Costo del personale comparto ruolo professionale - altro	0	0	0	0,00%

Tab. 68 – Costi del personale – ruolo tecnico

CODICE MOD. CE	COSTI DEL PERSONALE	Valore CE 2015	Valore CE 2014	Variazioni importo	%
BA2320	PERSONALE DEL RUOLO TECNICO	16.811.484	16.731.398	80.086	0,48%
BA2330	Costo del personale dirigente ruolo tecnico	492.897	548.713	(55.816)	-10,17%
BA2340	Costo del personale dirigente ruolo tecnico - tempo indeterminato	492.897	548.713	(55.816)	-10,17%
	Voci di costo a carattere stipendiale	219.017	219.017	0	0,00%
	Retribuzione di posizione	21.479	17.728	3.751	21,16%
	Indennità di risultato	151.733	200.355	(48.622)	-24,27%
	Altro trattamento accessorio	0	0	(0)	
	Oneri sociali su retribuzione	100.588	111.267	(10.679)	-9,60%
	Altri oneri per il personale	80	346	(266)	-76,88%
BA2350	Costo del personale dirigente ruolo tecnico - tempo determinato	0	0	0	0,00%
	Voci di costo a carattere stipendiale	0	0	0	0,00%

CODICE MOD. CE	COSTI DEL PERSONALE	Valore CE 2015	Valore CE 2014	Variazioni importo	%
	Retribuzione di posizione	0	0	0	0,00%
	Indennità di risultato	0	0	0	0,00%
	Altro trattamento accessorio	0	0	0	0,00%
	Oneri sociali su retribuzione	0	0	0	0,00%
	Altri oneri per il personale	0	0	0	0,00%
BA2360	Costo del personale dirigente ruolo tecnico - altro	0	0	0	0,00%
BA2370	Costo del personale comparto ruolo tecnico	16.318.588	16.182.686	135.902	0,84%
BA2380	Costo del personale comparto ruolo tecnico - tempo indeterminato	15.706.779	15.484.653	222.126	1,43%
	Voci di costo a carattere stipendiale	10.719.626	10.663.984	55.643	0,52%
	Straordinario	270.281	266.175	4.106	1,54%
	Indennità di risultato	631.564	442.599	188.965	42,69%
	Altro trattamento accessorio	703.454	771.576	(68.122)	-8,83%
	Oneri sociali su retribuzione	3.267.082	3.221.457	45.625	1,42%
	Altri oneri per il personale	114.772	118.862	(4.091)	-3,44%
BA2390	Costo del personale comparto ruolo tecnico - tempo determinato	611.809	698.033	(86.224)	-12,35%
	Voci di costo a carattere stipendiale	442.032	501.934	(59.902)	-11,93%
	Straordinario	9.001	9.219	(218)	-2,36%
	Indennità di risultato	20.095	25.536	(5.442)	-21,31%
	Altro trattamento accessorio	6.417	7.074	(657)	-9,29%
	Oneri sociali su retribuzione	133.400	152.133	(18.733)	-12,31%
	Altri oneri per il personale	865	2.137	(1.272)	-59,52%
BA2400	Costo del personale comparto ruolo tecnico - altro	0	0	0	0,00%

Tab. 69 – Costi del personale – ruolo amministrativo

CODICE MOD. CE	COSTI DEL PERSONALE	Valore CE 2015	Valore CE 2014	Variazioni importo	%
BA2410	PERSONALE DEL RUOLO AMMINISTRATIVO	10.391.080	10.435.932	(44.852)	-0,43%
BA2420	Costo del personale dirigente ruolo amministrativo	812.138	858.823	(46.685)	-5,44%
BA2430	Costo del personale dirigente ruolo amministrativo - tempo indeterminato	812.138	858.823	(46.685)	-5,44%
	Voci di costo a carattere stipendiale	262.880	262.880	0	0,00%
	Retribuzione di posizione	96.305	92.829	3.476	3,74%
	Indennità di risultato	179.814	232.026	(52.212)	-22,50%
	Altro trattamento accessorio	108.306	97.387	10.918	11,21%
	Oneri sociali su retribuzione	164.833	173.700	(8.868)	-5,11%
	Altri oneri per il personale	0	0	0	0,00%

CODICE MOD. CE	COSTI DEL PERSONALE	Valore CE 2015	Valore CE 2014	Variazioni importo	%
BA2440	Costo del personale dirigente ruolo amministrativo - tempo determinato	0	0	0	0,00%
	Voci di costo a carattere stipendiale	0	0	0	0,00%
	Ributizione di posizione	0	0	0	0,00%
	Indennità di risultato	0	0	0	0,00%
	Altro trattamento accessorio	0	0	0	0,00%
	Oneri sociali su retribuzione	0	0	0	0,00%
	Altri oneri per il personale	0	0	0	0,00%
BA2450	Costo del personale dirigente ruolo amministrativo - altro	9.578.942	9.577.109	1.833	0,02%
BA2460	Costo del personale comparto ruolo amministrativo	9.561.867	9.526.780	35.088	0,37%
BA2470	Costo del personale comparto ruolo amministrativo - tempo indeterminato	6.820.860	6.852.578	(31.718)	-0,46%
	Voci di costo a carattere stipendiale	99.852	108.746	(8.894)	-8,18%
	Straordinario	373.099	270.092	103.007	38,14%
	Indennità di risultato	222.816	229.183	(6.367)	-2,78%
	Altro trattamento accessorio	2.004.757	1.996.509	8.249	0,41%
	Oneri sociali su retribuzione	40.484	69.672	(29.188)	-41,89%
	Altri oneri per il personale	17.074	50.329	(33.255)	-66,07%
BA2480	Costo del personale comparto ruolo amministrativo - tempo determinato	8.162	35.670	(27.508)	-77,12%
	Voci di costo a carattere stipendiale	0	64	(64)	
	Straordinario	4.728	2.435	2.293	94,19%
	Indennità di risultato	1	(1)	2	-256,00%
	Altro trattamento accessorio	3.434	10.699	(7.265)	-67,90%
	Oneri sociali su retribuzione	749	1.462	(713)	-48,79%
	Altri oneri per il personale	0	0	0	0,00%
BA2490	Costo del personale comparto ruolo amministrativo - altro				

CP01 - Costi del personale

CP01 - SI Il costo del personale per l'anno 2015 si attesta ad €/000 168.900.

AZIENDA SANITARIA LOCALE DI PESCARA
Via Renato Paolini, 45 – 65124 PESCARA

Codice Fiscale-Partita IVA n. 01397530682

Tel. 0854253071 – Fax 0854253060

Indirizzo Internet: www.ausl.pe.it

U.O.C. "Affari Generali e Legali"



Prot. n. 2205/A/2

Pescara, 31.08.2016

Al Direttore U.O.C.
Servizio Economico Finanziario
Maria Ruffini

e. p.c.

Segreteria Direttore Generale
Segreteria Direttore Amministrativo

SEDE

Oggetto: Aggiornamento contenzioso gestioni liquidatorie.

Con riferimento all'oggetto, si trasmette quanto richiesto da codesto ufficio.
Distinti Saluti.

Il Direttore dell'U.O.C.
"Affari Generali e Legali"
Francesco Caricelli

All.: c.s.

18.

Azienda	ASL	REGIONE Convenzionata	Oggetto nella cartella	Avvocato Costituito Liquidatario	Grado di giudizio	Estremi sentenza: Tipo e numero	Estremi sentenza: Data sentenza	Esaurivoli sentenza	Passaggio in giudizio altro	Spese capitale e interessi	Esclusi previditori concorsuali SIND	Spese già pagate e soggette di procedure concorsuali	IMPORTO SPESE LEGALI	TOTALE DA PAGARE
Bionda	ASL 283	NO	forfeiti medicinali	Rossi	Cassazione	C Appello n.130	25/01/2005	SI	NO	€ 227.638,00	NO	€	40.000,00	€ 267.638,00
Biondi Amezza	ASL 283	SI	riaccrediti o danni	Rossi	Cassazione	C Appello n.1006	07/12/2004	SI	NO	€ 700.000,00	NO	€	100.000,00	€ 800.000,00
De Maria e altri	ASL 283	NO	riaccrediti o danni	Rossi	Corte D'appello	Tri. Lecce n. 1378	11/06/2010	SI	SI	9 cond. semi lavorate	NO	€	5.704,95	€ 5.704,95
DI GIORGIO - DE LUCA	ASL 283	SI	riaccrediti o danni	Rusia	Cassazione	C Appello n. 277	12/03/2013	SI	SI	€ 4.475.673,11	SI	€	44.230,72	€ 4.519.903,83
Di Marcoverdone	ASL 283	NO	spese legali	Marchese Pescara	Tribunale Di Pescara	GIUDIZIO	Concluso	NO	SI	residuo spese legal	NO	€	11.000,00	€ 11.000,00
Di Nanno Luca	ASL 283	NO	riaccrediti o danni	Angeli	Tribunale Di Pescara	GIUDIZIO	in corso	NO	NO	€ 1.000.000,00	NO	€	20.000,00	€ 1.020.000,00
Iacovazzi	ASL 283	NO	riaccrediti o danni	Rusia	Tribunale Pescara	GIUDIZIO	Concluso	NO	SI	residuo spese legal	NO	€	7.000,00	€ 7.000,00
Imelestina	ASL 283	NO	spese legali	Marchese Pescara	Corte D'appello	GIUDIZIO	Concluso	NO	SI	residuo spese legal	NO	€	5.000,00	€ 5.000,00
Nicolaj	ASL 283	NO	crediti per est. lavori	Cappucci	Corte D'appello	Tri. Pescara n.747	08/05/2007	NO	SI	€ 210.000,00	NO	€	30.000,00	€ 240.000,00
Nicolaj	ASL 283	NO	crediti per est. lavori	Cappucci	Cassazione	Corte Appello n. 925/2013	28/09/2013	NO	SI	idem	NO	€	6.500,00	€ 6.500,00
Romagnoli	ASL 283	NO	crediti per est. lavori	Marchese Pescara	Tribunale Di Pescara	GIUDIZIO	Concluso	NO	SI	residuo spese legal	NO	€	44.000,00	€ 44.000,00
Spese legali versate per est. Uffis Fenne		NO		VARI		Documentazi one non sp ta ufficio						€	100.000,00	€ 100.000,00
Trebuco e Di Zaccaro	ASL 283	NO	riaccrediti o danni	Angeli	Tribunale Di Pescara	GIUDIZIO	Concluso	NO	SI	residuo spese legal	NO	€	29.478,52	€ 29.478,52
Vari per ex Uffis Popoli		NO							CFR ALLEGATO X DETTAGLIO			€	84.588,74	€ 84.588,74
Suora Anacleto Davina Providenza	ASL 283	NO	crediti per ric. di ricovero		Tribunale di Trieste	GI. 25/2002; GI. 93/2004;	31/12/2002	SI	SI		SI	157004 17 +548.686,02+ 709.070,19	residuo 325.149,48 + proc. esec. non addata ad avv. di parte	
CREDIFARMA	ASL 283	NO	GIUDIZIO CONCLUSO	Marchese		GIUDIZIO CONCLUSO				residuo spese legal	NO	€	9.000,00	€ 9.000,00
DI BERNARDINO PASQUALE	ASL 283	NO	GIUDIZIO CONCLUSO	Marchese		GIUDIZIO CONCLUSO				Residuo spese legal	NO	€	9.000,00	€ 9.000,00
UBI FACTOR SPA	ASL 283	NO	interessi moratori e rit. pag b	Rusia	C. APPELLO	Tri. Pescara n. 1566/08	giudizi r corra	NO	SI	€ 453.263,09	NO	€	10.607,21	€ 463.870,29
LOMBARDO - 16	ASL 283	NO	GIUDIZIO CONCLUSO	Cignoni		GIUDIZIO CONCLUSO				residuo spese legal	NO	€	21.129,82	€ 21.129,82
Totale													577.240,95	€ 7.266.604,19

31.08.2016

SPESE LEGALI RELATIVE A CONTROVERSIE CURATE DALLA GESTIONE LIQUIDATORIA DELLA EX ULSS DI POPOLI PAGATE:

- Pagamento spese legali avv. Ciofani per giudizio Terzini Ing. Mario (Causa Recinella) € 3.272,00 con delibera n. 4 C.L./2015 Mandato n. 20002 Esercizio 2015;
- Pagamento spese legali Curatore Fallimentare dott. Vitaleia (Causa Recinella) € 2.700,00 con delibera n. 3 C.L. /2015 Mandato 20001 Esercizio 2015;
- Pagamento spese legali avv. Tommaso Marchese (Causa Recinella) € 3.644,33 con delibera n. 12 C.L./2015 Mandato n. 20009 Esercizio 2015;
- Pagamento spese legali avv. Tommaso Marchese per giudizio Christensen Marie Rose (Proc. N. 877/2005 R.G.) € 7.121,86 con delibera n. 9 C.L./2015 Mandato n. 10009 Esercizio 2015;
- Pagamento spese legali avv. S. Ciprietti per giudizio De Michele M.B. + altri € 2.075,93 delibera 8 C.L./2015 Mandato 20003 Esercizio 2015;
- Pagamento spese legali avv. S. Ciprietti per giudizio Di Marco Vincenzina + altri € 2.075,93 delibera 11 C.L./2015 Mandato n. 20005 Esercizio 2015;
- Pagamento spese legali avv. Finocchi per giudizio Palmerio Umberto + altri € 3.144,09 delibera n. 10 C.L./2015 Mandato 20007 Esercizio 2015;
- Pagamento spese legali avv. Ciprietti per giudizio De Matteis Mariano + altri € 2.122,06 delibera n. 6 C.L./2015 Mandato 40002/2015 Esercizio 2015;
- Pagamento spese legali avv. Ciprietti per giudizio Eredi Montopoli (Cassazione) € 5.367,26 delibera n. 20 C.L./2015 Mandato n. 10017 Esercizio 2015

TOTALE: € 31.523,46

€ 116.112,20 (importo da prospetto)-

€ 31.523,46

€ 84.588,74

Allegato C

DETTAGLIO VOCE ABA660 "CREDITI VERSO ALTRI"

Voce SP	Voce di Conto	Descrizione	Saldo al 31/12/2015
ABA670	0102022101	Crediti v/clienti privati	3.799.215
	0102022102	Fatture da emettere v/clienti privati	249.159
	0102022103	Crediti v/utenza per proventi da ticket	20.248
	0102022109	Crediti v/dipendenti	145.428
	0202030524	Fondo svalutazione crediti verso clienti privati	- 2.874.727
	0205110534	Note credito da emettere v/clienti privati	- 800
	TOTALE ABA670 "CREDITI V/CLIENTI PRIVATI"		1.338.523
ABA690	0102022301	Crediti v/altri soggetti pubblici	299.742
	0102022302	Fatture da emettere v/altri soggetti pubblici	27.160
	TOTALE ABA690 "CREDITI V/ALTRI SOGGETTI PUBBLICI"		326.902
ABA710	0102022501	Altri crediti diversi	911.359
	0102022502	Fatture da emettere v/altri crediti diversi	450
	TOTALE ABA710 "ALTRI CREDITI DIVERSI"		911.809
ABA660	TOTALE VOCE ABA660 "CREDITI V/ALTRI"		2.577.234

Si allega dettaglio Allegato C.1

Si allega dettaglio Allegato C.2

CONTO 0102022301 "CREDITI VS ALTRI SOGGETTI PUBBLICI" - DETTAGLIO PARTITE APERTE

CDI UNIT.	RAGIONE SOCIALE	CODICE UNITARIO	ANNO	ESERCIZIO	DATA	DESCRIZIONE	ASL_REG_PS	AMMONTARE
953	UNIVERSITA' G. D'ANNUNZIO DI CHIETI	01335870693	2013	4830 F	22-ott-13 1	22-ott-13 Prestaz. special. v/ ASL Reg.	20,66	20,66
1491	I.N.P.S.	02121151001	2014	4701 F	16-dic-14 1	14-ago-14 CTU DR. DRAGANI A. X P.C.	464,80	464,80
1491	I.N.P.S.	02121151001	2015	426 F	02-feb-15 3128/2013	09-lug-14 Comp. DR. ROBUFFO G. REG.3128/2013	464,80	464,80
1491	I.N.P.S.	02121151001	2015	425 F	02-feb-15 3092/13	09-lug-14 Comp. DR. ROBUFFO G. REG.3092/2013	464,80	464,80
1491	I.N.P.S.	02121151001	2015	424 F	02-feb-15 3089/13	09-lug-14 Comp. DR. ROBUFFO G. REG.3089/2013	464,80	464,80
1491	I.N.P.S.	02121151001	2015	423 F	02-feb-15 3088/13	09-lug-14 Comp. DR. ROBUFFO G. REG.3088/2013	414,80	414,80
1491	I.N.P.S.	02121151001	2015	422 F	02-feb-15 3085/13	09-lug-14 Comp. DR. ROBUFFO G. REG.3085/2013	464,80	464,80
1491	I.N.P.S.	02121151001	2015	421 F	02-feb-15 2885/13	05-set-14 Comp. DR. ROBUFFO G. REG.2885/2013	464,80	464,80
1491	I.N.P.S.	02121151001	2015	420 F	02-feb-15 2774/13	09-lug-14 Comp. DR. ROBUFFO G. REG.2774/2013	464,80	464,80
1491	I.N.P.S.	02121151001	2015	428 F	02-feb-15 3518/13	05-set-14 Comp. DR. ROBUFFO G. REG.3518/2013	464,80	464,80
1491	I.N.P.S.	02121151001	2015	418 F	02-feb-15 1773/12	24-mar-14 Comp. DR. ROBUFFO G. REG.1773/2013	464,80	464,80
1491	I.N.P.S.	02121151001	2015	1171 F	13-mar-15 2092/14	19-feb-15 CTU DR. DRAGANI A. PER DI GIROLAMO G. REG. 2092/14	464,80	464,80
1491	I.N.P.S.	02121151001	2015	653 F	11-feb-15 707	15-gen-15 Comp. Dr. Dragani Alfredo R.G.707/2014	464,80	464,80
1491	I.N.P.S.	02121151001	2015	648 F	11-feb-15 2337	01-gen-14 Comp. Dr Di Pietro Andrea R.G.2337/2012	403,80	403,80
1491	I.N.P.S.	02121151001	2015	642 F	11-feb-15 1650	01-gen-15 Comp. Dr CERIO Giovanni R.G.1650/2013 - RICORRENTE CORALLINI MARINO	464,80	464,80
1491	I.N.P.S.	02121151001	2015	645 F	11-feb-15 818	14-mag-14 Comp. Dr DRAGANI Alfredo R.G.818/2012	464,80	464,80
1491	I.N.P.S.	02121151001	2015	693 F	12-feb-15 518/14	25-nov-14 CTU DR. DRAGANI A. R.G. 518/14	464,80	464,80
1491	I.N.P.S.	02121151001	2015	692 F	12-feb-15 523/14	25-nov-14 CTU DR. DRAGANI A. R.G. 523/14	464,80	464,80
1491	I.N.P.S.	02121151001	2015	691 F	12-feb-15 344/14	25-nov-14 CTU DR. DRAGANI A. R.G. 344/14	464,80	464,80
1491	I.N.P.S.	02121151001	2015	231 F	22-gen-15 1356/12	22-gen-15 Comp. Dr D'Aristotile Antonio N° R.G.1356/12 - RICORRENTE CIAMMAICHELLA LEON	363,80	363,80
1491	I.N.P.S.	02121151001	2015	1208 F	14-mar-15 173/14	17/3/14 CTU Dr. Iovanni Piero - RG 173/14	464,80	464,80
1491	I.N.P.S.	02121151001	2015	419 F	02-feb-15 271/12	21-ago-14 Comp. DR. ROBUFFO G. REG.271/2012	464,80	464,80
1491	I.N.P.S.	02121151001	2015	918 F	26-feb-15 1854/2014	01-gen-15 Comp. Dr DI PIETRO Andrea R.G.1854/2014 - RICORRENTE DI IORIO MAFALDA ELISA	464,80	464,80
1491	I.N.P.S.	02121151001	2015	432 F	02-feb-15 2728/13	27-ott-14 Comp. DR. ROBUFFO G. REG.2728/2013	464,80	464,80
1491	I.N.P.S.	02121151001	2015	431 F	02-feb-15 3508/13	05-set-14 Comp. DR. ROBUFFO G. REG.3508/2013	464,80	464,80
1491	I.N.P.S.	02121151001	2015	430 F	02-feb-15 3435/13	05-set-14 Comp. DR. ROBUFFO G. REG.3435/2013	464,80	464,80
1491	I.N.P.S.	02121151001	2015	429 F	02-feb-15 3443/13	05-set-14 Comp. DR. ROBUFFO G. REG.3443/2013	414,80	414,80
1491	I.N.P.S.	02121151001	2015	641 F	11-feb-15 538/14	06-ott-14 CTU D'ARISTOTILE ANTONIO REG.538/14 - RICORRENTE BARTOCCI EVELINA	393,80	393,80
1491	I.N.P.S.	02121151001	2015	1924 F	23-apr-15 37 2014	01-gen-15 Comp. Dr Andriani mariagrazia RiconomieSBARAGLIA Luciano	353,80	353,80

1491	I.N.P.S.	02121151001	80078750587	FT	2015	821 F	20-feb-15	327/12	01-gen-15	Comp. Dr DANTE ORLANDO R.G.327/12	CTU_02	329,40	329,40	59,40	270,00
1491	I.N.P.S.	02121151001	80078750587	FT	2015	923 F	26-feb-15	1238/2014	01-gen-15	Comp. Dr MASCIOLI Paolo R.G.1238/2014 - RICORRENTE MARCHESIANI CONCEZIO F.	CTU_02	464,80	464,80	74,80	380,00
1491	I.N.P.S.	02121151001	80078750587	FT	2015	427 F	02-feb-15	3468/13	05-set-14	Comp. DR. ROBUFFO G. REG.3468/2013	CTU_02	464,80	464,80	74,80	390,00
1491	I.N.P.S.	02121151001	80078750587	FT	2015	919 F	26-feb-15	1958/2014	01-gen-15	Comp. Dr DI PIETRO Andrea 1958/2014 - RICORRENTE DI TECCO VINCENZO	CTU_02	464,80	464,80	74,80	390,00
1491	I.N.P.S.	02121151001	80078750587	FT	2014	4662 F	12-dic-14	00165413	05-giu-14	CTU DR. CERIO G. R.G. 165413/14 - RICORRENTE DAMIANO DANTE DORINO	CTU_02	464,80	464,80	0,00	464,80
1491	I.N.P.S.	02121151001	80078750587	FT	2015	917 F	26-feb-15	1890/2014	01-gen-15	Comp. Dr DI PIETRO Andrea R.G.1890/2014 - RICORRENTE CONTE SANTE	CTU_02	464,80	464,80	74,80	390,00
1491	I.N.P.S.	02121151001	80078750587	FT	2015	915 F	26-feb-15	1879/2014	01-gen-15	Comp. Dr DI PIETRO Andrea R.G.1879/2014 - RICORRENTE IACOVELLI GIOVANNI	CTU_02	464,80	464,80	74,80	390,00
1491	I.N.P.S.	02121151001	80078750587	FT	2015	914 F	26-feb-15	1875/2014	01-gen-15	Comp. Dr DI PIETRO Andrea R.G.1875/2014 - RICORRENTE TRIPOLINO ALESSANDRO	CTU_02	464,80	464,80	74,80	390,00
1491	I.N.P.S.	02121151001	80078750587	FT	2015	1244 F	17-mar-15	767/2014	17-mar-15	Comp. Dr NANNI Marco N° Giuseppe Domenico	CTU_02	464,80	464,80	74,80	390,00
1491	I.N.P.S.	02121151001	80078750587	FT	2015	655 F	11-feb-15	588	15-gen-15	Comp. Dr Dragani Alfredo R.G.588/2014	CTU_02	464,80	464,80	74,80	390,00
1491	I.N.P.S.	02121151001	80078750587	FT	2015	1429 F	23-mar-15	1124/14	29-ott-14	CTU DR. DRAGANI A. RIC. SALVATI A. R.G.1124/14	CTU_02	464,80	464,80	0,00	464,80
1491	I.N.P.S.	02121151001	80078750587	FT	2015	1428 F	23-mar-15	1128/14	15-gen-15	CTU DR. DRAGANI A. RIC. MANTOVANI B.M. R.G.1128/14	CTU_02	464,80	464,80	74,80	390,00
1491	I.N.P.S.	02121151001	80078750587	FT	2015	1173 F	13-mar-15	1213/14	19-feb-15	CTU DR. DRAGANI A. PER OSEA A. REG.1213/14	CTU_02	464,80	464,80	74,80	390,00
1491	I.N.P.S.	02121151001	80078750587	FT	2015	1172 F	13-mar-15	2080/14	19-feb-15	CTU DR. DRAGANI A. PER DI COLA L. REG.2080/14	CTU_02	464,80	464,80	74,80	390,00
1491	I.N.P.S.	02121151001	80078750587	FT	2015	920 F	26-feb-15	2020/2013	01-gen-15	Comp. Dr DI PIETRO Andrea R.G. 2020/2013 - RICORRENTE DI GIANNI ASSUNTA	CTU_02	464,80	464,80	74,80	390,00
1491	I.N.P.S.	02121151001	80078750587	FT	2014	1171 F	01-apr-14	2849/12	20-mar-14	CTU DR. MASCIOLI P. RG 2849/12 P.1331	CTU_02	414,80	414,80	0,00	414,80
1491	I.N.P.S.	02121151001	80078750587	FT	2015	230 F	22-gen-15	1346/12	22-gen-15	Comp. Dr D'Aristotile Antonio N° R.G.00134612 - RICORRENTE BUCCIARELLI M	CTU_02	351,60	351,60	61,60	290,00
1491	I.N.P.S.	02121151001	80078750587	FT	2014	1808 F	03-giu-14	1789/13	19-mag-14	CTU DR SANTINI S. REG 1789/13	CTU_02	464,80	464,80	0,00	464,80
1491	I.N.P.S.	02121151001	80078750587	FT	2014	1807 F	03-giu-14	1057/13	19-mag-14	CTU DR SANTINI S. REG 1057/13	CTU_02	464,80	464,80	0,00	464,80
1491	I.N.P.S.	02121151001	80078750587	FT	2014	1789 F	30-mag-14	1181	01-gen-14	Comp. Dr Santini Sara R.G.00134612 - RICORRENTE N° R.G.1181/13	CTU_02	464,80	464,80	0,00	464,80
1491	I.N.P.S.	02121151001	80078750587	FT	2014	1080 F	25-mar-14	2765/12	20-mar-14	CTU v/ Enti Previdenziali R.G.1129/13 PR.1331	CTU_02	414,80	414,80	0,00	414,80
1491	I.N.P.S.	02121151001	80078750587	FT	2014	1079 F	25-mar-14	1129/13	20-mar-14	CTU DR. MANCINI A. R.G.1129/13 PR.1331	CTU_02	403,80	403,80	0,00	403,80
1491	I.N.P.S.	02121151001	80078750587	FT	2014	1078 F	25-mar-14	702/13	20-mar-14	CTU DR. MANCINI A. R.G. 702/13 PR.1331	CTU_02	403,80	403,80	0,00	403,80
1491	I.N.P.S.	02121151001	80078750587	FT	2014	1077 F	25-mar-14	3048/12	20-mar-14	CTU DR. MANCINI A. R.G. 3048/12 PR.1331	CTU_02	414,80	414,80	0,00	414,80
1491	I.N.P.S.	02121151001	80078750587	FT	2014	1811 F	03-giu-14	1269/12	19-mag-14	CTU DR POLIDORO I. REG. 1269/12	CTU_02	403,80	403,80	0,00	403,80
1491	I.N.P.S.	02121151001	80078750587	FT	2014	1172 F	01-apr-14	2918/12	20-mar-14	CTU DR. MASCIOLI P. RG 2918/12 P.1331	CTU_02	414,80	414,80	0,00	414,80
1491	I.N.P.S.	02121151001	80078750587	FT	2014	1813 F	03-giu-14	58/12	19-mag-14	CTU DR POLIDORO I. REG. 58/12	CTU_02	403,80	403,80	0,00	403,80
1491	I.N.P.S.	02121151001	80078750587	FT	2014	1170 F	01-apr-14	3290/12	20-mar-14	CTU DR. MASCIOLI P. RG 3290/12 P.1331	CTU_02	414,80	414,80	0,00	414,80

COD. FONI	RASSEGNE SOCIALI																								
1491	I.N.P.S.	02121151001	80078750587	FT	2014	1169	F	01-apr-14	3478/12	20-mar-14	CTU DR. MASCIOLI P. RG 3478/12 P. 1331	CTU_02	414,80	414,80	0,00	414,80									
1491	I.N.P.S.	02121151001	80078750587	FT	2014	1169	F	01-apr-14	2528/12	20-mar-14	CTU DR. IOVENITTI P. RG 2528/13 P. 1331	CTU_02	414,80	414,80	0,00	414,80									
1491	I.N.P.S.	02121151001	80078750587	FT	2014	1167	F	01-apr-14	1523/13	20-mar-14	CTU DR. IOVENITTI P. RG 1523/13 P. 1331	CTU_02	403,80	403,80	0,00	403,80									
1491	I.N.P.S.	02121151001	80078750587	FT	2014	1166	F	01-apr-14	1399/13	20-mar-14	CTU DR. IOVENITTI P. RG 1399/13 P. 1331	CTU_02	403,80	403,80	0,00	403,80									
1491	I.N.P.S.	02121151001	80078750587	FT	2014	1165	F	01-apr-14	1469/13	20-mar-14	CTU DR. IOVENITTI P. RG 1469/13 P. 1331	CTU_02	403,80	403,80	0,00	403,80									
1491	I.N.P.S.	02121151001	80078750587	FT	2014	1164	F	01-apr-14	566/13	20-mar-14	CTU DR. DRAGANI A. RG 566/13 P. 1331	CTU_02	403,80	403,80	0,00	403,80									
1491	I.N.P.S.	02121151001	80078750587	FT	2014	1163	F	01-apr-14	660/13	20-mar-14	CTU DR. DRAGANI A. RG 660/13 P. 1331	CTU_02	414,80	414,80	0,00	414,80									
1491	I.N.P.S.	02121151001	80078750587	FT	2014	1162	F	01-apr-14	569/13	20-mar-14	CTU DR. DRAGANI A. RG 569/13 P. 1331	CTU_02	414,80	414,80	0,00	414,80									
1491	I.N.P.S.	02121151001	80078750587	FT	2014	1776	F	29-mag-14	2396/12	19-mag-14	CTU DR TORTONA P. REG 2396/12	CTU_02	403,80	403,80	0,00	403,80									
1491	I.N.P.S.	02121151001	80078750587	FT	2014	1830	F	03-giu-14	1539/13	19-mag-14	CTU DR MASCIOLI P. REG 1539/13	CTU_02	464,80	464,80	0,00	464,80									
1491	I.N.P.S.	02121151001	80078750587	FT	2015	232	F	22-ger-15	1364/12	22-ger-15	Comp. Dr D'Aristotle Antonio N° R.G.136412 - RICORRENTE BELFONTE GIOVINA	CTU_02	351,60	351,60	61,60	290,00									
1491	I.N.P.S.	02121151001	80078750587	FT	2015	314	F	28-ger-15	1345/12	03-lug-14	Comp. D' Aristotele Antonio R.G. 0134512 - RICORRENTE D'ALLEVA MARIA NICOLA	CTU_02	403,80	403,80	63,80	340,00									
1491	I.N.P.S.	02121151001	80078750587	FT	2015	313	F	28-ger-15	1389/12	28-ger-15	Comp. Dr D'Aristotle Antonio N° R.G.00138912 - RICORRENTE AZELLOTTI CONCET	CTU_02	351,60	351,60	61,60	290,00									
1491	I.N.P.S.	02121151001	80078750587	FT	2014	1840	F	03-giu-14	1948/13	19-mag-14	CTU DR BAVARO P. REG 1948/13	CTU_02	464,80	464,80	0,00	464,80									
1491	I.N.P.S.	02121151001	80078750587	FT	2014	1839	F	03-giu-14	1659/13	19-mag-14	CTU DR CERIO G. REG 1659/13	CTU_02	464,80	464,80	0,00	464,80									
1491	I.N.P.S.	02121151001	80078750587	FT	2014	1838	F	03-giu-14	1502/13	19-mag-14	CTU DR DI LORENZO R. REG 1502/13	CTU_02	464,80	464,80	0,00	464,80									
1491	I.N.P.S.	02121151001	80078750587	FT	2014	1835	F	03-giu-14	1770/13	19-mag-14	CTU DR DI MICHELE V. REG 1770/13	CTU_02	464,80	464,80	0,00	464,80									
1491	I.N.P.S.	02121151001	80078750587	FT	2014	1834	F	03-giu-14	2162/12	19-mag-14	CTU DR IOVENITTI P. REG 2162/12	CTU_02	464,80	464,80	0,00	464,80									
1491	I.N.P.S.	02121151001	80078750587	FT	2014	1809	F	03-giu-14	1258/12	19-mag-14	CTU DR POLIDORO I. REG. 1258/12	CTU_02	403,80	403,80	0,00	403,80									
1491	I.N.P.S.	02121151001	80078750587	FT	2014	1832	F	03-giu-14	1501/13	19-mag-14	CTU DR MASCIOLI P. REG 1501/13	CTU_02	464,80	464,80	0,00	464,80									
1491	I.N.P.S.	02121151001	80078750587	FT	2015	435	F	02-feb-15	344/13	05-set-14	Comp. DR. ROBUFFO G. REG.3441/13	CTU_02	464,80	464,80	74,80	390,00									
1491	I.N.P.S.	02121151001	80078750587	FT	2014	1826	F	03-giu-14	2702/13	19-mag-14	CTU DR NANNI M. REG 2702/13	CTU_02	464,80	464,80	0,00	464,80									
1491	I.N.P.S.	02121151001	80078750587	FT	2014	1825	F	03-giu-14	2700/13	19-mag-14	CTU DR NANNI M. REG 2700/13	CTU_02	464,80	464,80	0,00	464,80									
1491	I.N.P.S.	02121151001	80078750587	FT	2014	1824	F	03-giu-14	2710/13	19-mag-14	CTU DR NANNI M. REG 2710/13	CTU_02	464,80	464,80	0,00	464,80									
1491	I.N.P.S.	02121151001	80078750587	FT	2014	1822	F	03-giu-14	6602/13	19-mag-14	CTU DR POLIDORO I. REG. 6602/13	CTU_02	403,80	403,80	0,00	403,80									
1491	I.N.P.S.	02121151001	80078750587	FT	2014	1821	F	03-giu-14	1604/12	19-mag-14	CTU DR POLIDORO I. REG. 1604/12	CTU_02	403,80	403,80	0,00	403,80									
1491	I.N.P.S.	02121151001	80078750587	FT	2014	1819	F	03-giu-14	973/12	19-mag-14	CTU DR POLIDORO I. REG. 973/12	CTU_02	403,80	403,80	0,00	403,80									
1491	I.N.P.S.	02121151001	80078750587	FT	2014	1818	F	03-giu-14	1617/12	19-mag-14	CTU DR POLIDORO I. REG. 1617/12	CTU_02	403,80	403,80	0,00	403,80									
1491	I.N.P.S.	02121151001	80078750587	FT	2014	1816	F	03-giu-14	1629/12	19-mag-14	CTU DR POLIDORO I. REG. 1629/12	CTU_02	403,80	403,80	0,00	403,80									
1491	I.N.P.S.	02121151001	80078750587	FT	2014	1814	F	03-giu-14	906/12	19-mag-14	CTU DR POLIDORO I. REG. 906/12	CTU_02	403,80	403,80	0,00	403,80									

24

INPS	RAGIONE SOCIALE	02121151001	80078750587	FT	2015	1425 F	23-mar-15	58933/14-180/14	18-nov-14	CTU DR. DE FINIS A. RIC. IUSU M. REG. 2030/14-2192/11	CTU_02	236,50	0,00	236,50	0,00	236,50
1491	I.N.P.S.	02121151001	80078750587	FT	2015	1425 F	23-mar-15	58933/14-180/14	18-nov-14	CTU DR. DE FINIS A. RIC. IUSU M. REG. 2030/14-2192/11	CTU_02	236,50	0,00	236,50	0,00	236,50
1491	I.N.P.S.	02121151001	80078750587	FT	2015	1424 F	23-mar-15	58933/14-180/14	18-nov-14	CTU DR. DE FINIS A. RIC. GIANGREGORIO V. REG. 58933/14 - 180/14	CTU_02	361,50	0,00	361,50	0,00	361,50
1491	I.N.P.S.	02121151001	80078750587	FT	2015	1423 F	23-mar-15	58933/14-180/14	18-nov-14	CTU DR. DE FINIS A. RIC. MARTELUCCI M. B. REG. 58933/14-58/14	CTU_02	361,50	0,00	361,50	0,00	361,50
1491	I.N.P.S.	02121151001	80078750587	FT	2015	1422 F	23-mar-15	6293/14-180/14	18-nov-14	CTU DR. DE FINIS A. RIC. MANGIACAVALLO M. REG. 6293/14-180/14	CTU_02	285,60	0,00	285,60	0,00	285,60
1491	I.N.P.S.	02121151001	80078750587	FT	2015	1421 F	23-mar-15	6305/14-1812/13	18-nov-14	CTU DR. DE FINIS A. RIC. ROBLESM. P. R.G.6305/14-1812/13	CTU_02	366,60	0,00	366,60	0,00	366,60
1491	I.N.P.S.	02121151001	80078750587	FT	2015	1420 F	23-mar-15	6307/14-1770/11	18-nov-14	CTU DR. DE FINIS A. RIC. CREATURA M.T. REG. 6307/14-1770/11	CTU_02	366,60	0,00	366,60	0,00	366,60
1491	I.N.P.S.	02121151001	80078750587	FT	2015	1419 F	23-mar-15	6308/14-744/11	18-nov-14	CTU DR. DE FINIS A. RIC. MAIORANO M. R. REG.6308/14-744/11	CTU_02	366,60	0,00	366,60	0,00	366,60
1491	I.N.P.S.	02121151001	80078750587	FT	2015	1186 F	14-mar-15	2783/13		CTU Dr.ssa Comenti Canuso Gluzopina - RG 2783/13	CTU_02	464,80	74,80	464,80	74,80	390,00
1491	I.N.P.S.	02121151001	80078750587	FT	2015	818 F	20-feb-15	1487	01-gen-15	Comp. Dr Scire' Simona R.G.1487/11	CTU_02	339,40	339,39	339,40	339,39	0,01
1491	I.N.P.S.	02121151001	80078750587	FT	2015	1187 F	14-mar-15	1857/13		CTU Dr. D'Amico Giampiero - RG 1857/13	CTU_02	464,80	74,80	464,80	74,80	390,00
1491	I.N.P.S.	02121151001	80078750587	FT	2015	725 F	13-feb-15	488/13	06-nov-14	CTU DR.BAVARO P. R.G. 488/13	CTU_02	403,80	63,80	403,80	63,80	340,00
1491	I.N.P.S.	02121151001	80078750587	FT	2015	724 F	13-feb-15	195/13	08-nov-14	CTU DR.BAVARO P. R.G. 195/13	CTU_02	464,80	74,80	464,80	74,80	390,00
1491	I.N.P.S.	02121151001	80078750587	FT	2015	723 F	13-feb-15	197/13	06-nov-14	CTU DR.BAVARO P. R.G. 197/13	CTU_02	464,80	74,80	464,80	74,80	390,00
1491	I.N.P.S.	02121151001	80078750587	FT	2015	722 F	13-feb-15	2018/13	06-nov-14	CTU DR. AMBROSI A. R.G. 2018/13	CTU_02	464,80	74,80	464,80	74,80	390,00
1491	I.N.P.S.	02121151001	80078750587	FT	2015	721 F	13-feb-15	1849/13	06-nov-14	CTU DR. AMBROSI A. R.G. 1849/13	CTU_02	464,80	74,80	464,80	74,80	390,00
1491	I.N.P.S.	02121151001	80078750587	FT	2015	720 F	13-feb-15	2040/13	06-nov-14	CTU DR. AMBROSI A. R.G. 2040/13	CTU_02	464,80	74,80	464,80	74,80	390,00
1491	I.N.P.S.	02121151001	80078750587	FT	2015	684 F	12-feb-15	1160/14	22-gen-15	CTU DR. DRAGANI A. R.G. 1160/14	CTU_02	464,80	74,80	464,80	74,80	390,00
1491	I.N.P.S.	02121151001	80078750587	FT	2015	681 F	12-feb-15	788/14	21-ott-14	CTU DR. NANNI M. R.G.788/14	CTU_02	464,80	74,80	464,80	74,80	390,00
1491	I.N.P.S.	02121151001	80078750587	FT	2015	1236 C	16-mar-15	470/14	16-dic-14	NC. SU FATT. 470/14 PER DOPPIA EMISSIONE DR DRAGANIA.	CTU_02_NC	0,00	464,80	0,00	464,80	-464,80
1491	I.N.P.S.	02121151001	80078750587	FT	2015	1418 F	23-mar-15	6311/14-1618/13	18-nov-14	CTU DR. DE FINIS A. RIC. PELOSI A.M. REG.6311/14-1618/13	CTU_02	362,20	0,00	362,20	0,00	362,20
1491	I.N.P.S.	02121151001	80078750587	FT	2015	1197 F	14-mar-15	1868/13		CTU Dr.ssa Santini Sara - RG 1868/13	CTU_02	464,80	74,80	464,80	74,80	390,00
1491	I.N.P.S.	02121151001	80078750587	FT	2015	1207 F	14-mar-15	137/14		CTU Dr. Iovanni Piero - RG 137/14	CTU_02	464,80	74,80	464,80	74,80	390,00
1491	I.N.P.S.	02121151001	80078750587	FT	2015	1206 F	14-mar-15	1125/13		CTU Dr. Roberto Giorgio - RG 1125/13	CTU_02	464,80	74,80	464,80	74,80	390,00
1491	I.N.P.S.	02121151001	80078750587	FT	2015	1205 F	14-mar-15	701/13		CTU Dr. Roberto Giorgio - RG 701/13	CTU_02	403,80	63,80	403,80	63,80	340,00
1491	I.N.P.S.	02121151001	80078750587	FT	2015	1204 F	14-mar-15	13378/12		CTU Dr. Polidoro Ido - RG 13378/12	CTU_02	403,80	63,80	403,80	63,80	340,00

Cod. fin.	RACCOMANDA	Cod. Fin.	FT	2015	1203 F	14-mar-15	13372/12		CTU Dr. Polidoro Ildo - RG 13372/12	CTU_02	403,80	403,80	63,80	340,00
1491	I.N.P.S.	02121151001	FT	2015	1203 F	14-mar-15	13380/12		CTU Dr. Polidoro Ildo - RG 13380/12	CTU_02	403,80	403,80	63,80	340,00
1491	I.N.P.S.	02121151001	FT	2015	1201 F	14-mar-15	2080/12		CTU Dr. Polidoro Ildo - RG 2080/12	CTU_02	403,80	403,80	63,80	340,00
1491	I.N.P.S.	02121151001	FT	2015	1200 F	14-mar-15	2017/13		CTU Dr. ssa Santini Sara - RG 2017/13	CTU_02	464,80	464,80	74,80	390,00
1491	I.N.P.S.	02121151001	FT	2015	1427 F	23-mar-15	1105/14	15-gen-15	CTU DR. DRAGANI A. RIC. ROCCIE. REG. 1105/14	CTU_02	464,80	464,80	74,80	390,00
1491	I.N.P.S.	02121151001	FT	2015	1198 F	14-mar-15	2013/13		CTU Dr. ssa Santini Sara - RG 2013/13	CTU_02	464,80	464,80	74,80	390,00
1491	I.N.P.S.	02121151001	FT	2015	1183 F	13-mar-15	2037/14	12-mar-15	CTU DR. DI PIETRO A. PER LONGO L. REG. 2037-14	CTU_02	464,80	464,80	74,80	390,00
1491	I.N.P.S.	02121151001	FT	2015	1196 F	14-mar-15	3052/13		CTU Dr. ssa Santini Sara - RG 3052/13	CTU_02	464,80	464,80	74,80	390,00
1491	I.N.P.S.	02121151001	FT	2015	1195 F	14-mar-15	1957/13		CTU Dr. Mancini Armando - RG 1957/13	CTU_02	464,80	464,80	74,80	390,00
1491	I.N.P.S.	02121151001	FT	2015	1194 F	14-mar-15	1909/13		CTU Dr. Mancini Armando - RG 1909/13	CTU_02	464,80	464,80	74,80	390,00
1491	I.N.P.S.	02121151001	FT	2015	1193 F	14-mar-15	2500/13		CTU Dr. Inverniti Piero - RG 2500/13	CTU_02	464,80	464,80	74,80	390,00
1491	I.N.P.S.	02121151001	FT	2015	1192 F	14-mar-15	1245/13		CTU Dr. Inverniti Piero - rg 1245/13	CTU_02	464,80	464,80	74,80	390,00
1491	I.N.P.S.	02121151001	FT	2015	1191 F	14-mar-15	157/13		CTU Dr. Di Lorenzo - RG 157/13	CTU_02	414,80	414,80	74,80	340,00
1491	I.N.P.S.	02121151001	FT	2015	1190 F	14-mar-15	3203/13		CTU Dr. Di Lorenzo - RG 3203/13	CTU_02	464,80	464,80	74,80	390,00
1491	I.N.P.S.	02121151001	FT	2015	1189 F	14-mar-15	2834/13		CTU Dr. Di Lorenzo - RG 2834/13	CTU_02	464,80	464,80	74,80	390,00
1491	I.N.P.S.	02121151001	FT	2015	1188 F	14-mar-15	3190/13		CTU Dr. di Lorenzo - RG 3190/13	CTU_02	464,80	464,80	74,80	390,00
1491	I.N.P.S.	02121151001	FT	2015	1199 F	14-mar-15	2022/13		CTU Dr. ssa Santini Sara - RG 2022/13	CTU_02	464,80	464,80	74,80	390,00
1491	I.N.P.S.	02121151001	FT	2015	643 F	11-feb-15	636/14	06-ott-14	CTU D'ARISTOTILE ANTONIO REG.538/14 - RICORRENTE ABAZI UF	CTU_02	353,80	353,80	63,80	290,00
1491	I.N.P.S.	02121151001	FT	2015	815 F	20-feb-15	1875/2013	01-gen-15	Comp. Dr D'Amico Giampiero R.G.1875/2013	CTU_02	414,80	414,80	74,80	340,00
1491	I.N.P.S.	02121151001	FT	2015	344 F	29-gen-15	576	01-gen-15	Comp. Dr D'Arstolite Antonio N° R.G.576/2014 - RICORRENTE COSTANTINI FRANCI	CTU_02	195,20	195,20	35,20	160,00
1491	I.N.P.S.	02121151001	FT	2015	657 F	11-feb-15	142/14	03-set-14	CTU MASCIOLI PAOLO REG 142/14	CTU_02	464,80	464,80	74,80	390,00
1491	I.N.P.S.	02121151001	FT	2015	654 F	11-feb-15	460/14	04-set-14	CTU MASCIOLI PAOLO REG 460/14	CTU_02	464,80	464,80	74,80	390,00
1491	I.N.P.S.	02121151001	FT	2015	652 F	11-feb-15	101/14	04-set-14	CTU MASCIOLI PAOLO REG.101/14 - RIC MARCHESANI GUIDO	CTU_02	475,60	475,60	85,60	390,00
1491	I.N.P.S.	02121151001	FT	2015	851 F	11-feb-15	285/14	04-set-14	CTU MASCIOLI PAOLO REG.285/14	CTU_02	464,80	464,80	74,80	390,00
1491	I.N.P.S.	02121151001	FT	2015	4140 C	18-set-15	1419	23-mar-15	NOTA CREDITO SU FATT 1419 DEL 23/03/15	CTU_02_NC	366,60	0,00	366,60	-366,60
1491	I.N.P.S.	02121151001	FT	2015	849 F	11-feb-15	3424/13	04-set-14	CTU MASCIOLI PAOLO REG.3424/13	CTU_02	464,80	464,80	74,80	390,00
1491	I.N.P.S.	02121151001	FT	2015	1185 F	13-mar-15	1167/2014	12-mar-15	CTU DR. DI PIETRO A. PER D'AMICO P. REG. 1167/14	CTU_02	464,80	464,80	74,80	390,00
1491	I.N.P.S.	02121151001	FT	2015	644 F	11-feb-15	630/14	30-set-14	CTU DANTE ORLANDO REG.630/14	CTU_02	244,00	244,00	44,00	200,00
1491	I.N.P.S.	02121151001	FT	2015	463 F	03-feb-15	2245/13	08-nov-14	Comp. Dr Dragani Alfredo R.G.2245/13	CTU_02	464,80	464,80	74,80	390,00
1491	I.N.P.S.	02121151001	FT	2015	700 F	12-feb-15	2555/13	04-set-14	CTU DR. DRAGANI A. R.G. 2555/13	CTU_02	464,80	464,80	74,80	390,00
1491	I.N.P.S.	02121151001	FT	2015	889 F	12-feb-15	3662/13	04-set-14	CTU DR. DRAGANI A. R.G. 3662/13	CTU_02	464,80	464,80	74,80	390,00

NUM. ORDINE	CODICE	CATEGORIA	DATA	GIORNATA	ORARIO	CONTO	ESERCIZIO	CAPOGRUPPO	DESCRIZIONE	VALORE	ALTRA DESCRIZIONE	VALORE	VALORE
1491	I.N.P.S.		02/12/15	1001	80078750587	FT	2015	690 F	12-feb-15 2594/13	CTU DR. DRAGANI A. R.G.	464,80	464,80	390,00
1491	I.N.P.S.		02/12/15	1001	80078750587	FT	2015	697 F	12-feb-15 371/13	CTU DR. DRAGANI A. R.G.	464,80	464,80	390,00
1491	I.N.P.S.		02/12/15	1001	80078750587	FT	2015	696 F	12-feb-15 2677/12	CTU DR. DRAGANI A. R.G.	464,80	464,80	390,00
1491	I.N.P.S.		02/12/15	1001	80078750587	FT	2015	695 F	07-ott-14 3531/14	CTU DR. DRAGANI A. R.G.	464,80	464,80	390,00
1491	I.N.P.S.		02/12/15	1001	80078750587	FT	2015	694 F	14-nov-14 2621/13	CTU DR. DRAGANI A. R.G.	464,80	464,80	390,00
1491	I.N.P.S.		02/12/15	1001	80078750587	FT	2015	436 F	05-set-14 REG.3448/13	Comp. DR. ROBUFFO G.	464,80	464,80	390,00
1491	I.N.P.S.		02/12/15	1001	80078750587	FT	2014	1156 F	20-mar-14 1511/13 P. 1331	CTU DR. DI LORENZO R. RG	403,80	403,80	403,80
1491	I.N.P.S.		02/12/15	1001	80078750587	FT	2015	646 F	11-feb-15 668/14	CTU DANTE ORLANDO	305,00	305,00	250,00
1491	I.N.P.S.		02/12/15	1001	80078750587	FT	2015	658 F	11-feb-15 713	REG.668/14 - RICORRENTE ZAMPONI PAOLA	464,80	464,80	390,00
1491	I.N.P.S.		02/12/15	1001	80078750587	FT	2015	434 F	02-feb-15 3631/13	Comp. DR. ROBUFFO G.	464,80	464,80	390,00
1491	I.N.P.S.		02/12/15	1001	80078750587	FT	2015	1182 F	13-mar-15 2039/14	CTU DR. DI PIETRO A. PER DI D'ALOISIO E. REG. 2039/14	464,80	464,80	390,00
1491	I.N.P.S.		02/12/15	1001	80078750587	FT	2015	1181 F	13-mar-15 2129/14	CTU DR. DI PIETRO A. PER DI SALVATORE R.REG. 2129/14	464,80	464,80	390,00
1491	I.N.P.S.		02/12/15	1001	80078750587	FT	2015	1180 F	13-mar-15 1237/14	CTU DR. DI PIETRO A. PER FERRANTE C. REG. 1237/14	464,80	464,80	390,00
1491	I.N.P.S.		02/12/15	1001	80078750587	FT	2015	1179 F	13-mar-15 2041/14	CTU DR. DI PIETRO A. PER DI SANTE A. REG. 2041/14	464,80	464,80	390,00
1491	I.N.P.S.		02/12/15	1001	80078750587	FT	2015	1178 F	13-mar-15 2103/14	CTU DR. DRAGANI A. PER PALANZA M. REG. 2103/14	464,80	464,80	390,00
1491	I.N.P.S.		02/12/15	1001	80078750587	FT	2015	1177 F	13-mar-15 1130/14	CTU DR. DRAGANI A. PER D'ARMI C. REG. 1130/14	464,80	464,80	390,00
1491	I.N.P.S.		02/12/15	1001	80078750587	FT	2015	1176 F	13-mar-15 2096/14	CTU DR. DRAGANI A. PER PUCCI M. REG. 2096/14	464,80	464,80	390,00
1491	I.N.P.S.		02/12/15	1001	80078750587	FT	2015	1175 F	13-mar-15 1147/14	CTU DR. DRAGANI A. PER DI PIETRO K. REG. 1147/14	464,80	464,80	390,00
1491	I.N.P.S.		02/12/15	1001	80078750587	FT	2015	458 F	03-feb-15 2148/13	Comp. Dr Dragani Alfredo R.G.2148/13	464,80	464,80	390,00
1491	I.N.P.S.		02/12/15	1001	80078750587	FT	2015	1170 F	13-mar-15 2274/14	CTU DR DRAGANI ALFREDO PER NAPOLEONE B REG. N 2274/14	464,80	464,80	390,00
1491	I.N.P.S.		02/12/15	1001	80078750587	FT	2015	460 F	03-feb-15 2166/13	Comp. Dr Dragani Alfredo R.G.2166/13	464,80	464,80	390,00
1491	I.N.P.S.		02/12/15	1001	80078750587	FT	2015	416 F	02-feb-15 1125/2013	Comp. DR. ROBUFFO G. REG. 1125/2013	353,80	353,80	290,00
1491	I.N.P.S.		02/12/15	1001	80078750587	FT	2015	415 F	02-feb-15 1047/13	Comp. DR. ROBUFFO G. REG. 1047/2013	403,80	403,80	340,00
1491	I.N.P.S.		02/12/15	1001	80078750587	FT	2015	414 F	02-feb-15 701/13	Comp. DR. ROBUFFO G. REG. 701/2013	403,80	403,80	340,00
1491	I.N.P.S.		02/12/15	1001	80078750587	FT	2015	925 F	26-feb-15 1125/2014	Comp. Dr MASCIOLI Paolo R.G.1313/2014 - RICORRENTE PLACIDO NUNZIATINA	464,80	464,80	390,00
1491	I.N.P.S.		02/12/15	1001	80078750587	FT	2015	924 F	26-feb-15 1313/2014	R.G.1313/2014 - RICORRENTE PROSPERI VINCENTO	464,80	464,80	390,00
1491	I.N.P.S.		02/12/15	1001	80078750587	FT	2015	894 F	25-feb-15 1256/2012	Comp. Dr Di Pietro Andrea R.G.1256/12 - RICORRENTE D'ANDREA PALMA	464,80	464,80	390,00
1491	I.N.P.S.		02/12/15	1001	80078750587	FT	2015	466 F	03-feb-15 818/12	Comp. Dr Dragani Alfredo R.G.818/12	464,80	464,80	390,00
1491	I.N.P.S.		02/12/15	1001	80078750587	FT	2015	464 F	03-feb-15 2359/13	Comp. Dr Dragani Alfredo R.G.2359/13	464,80	464,80	390,00

1491	I.N.P.S.	02121151001	80078750587	FT	2015	1184	F	13-mar-15	2036/14	12-mar-15	CTU DR. DI PIETRO A. PER DI FONZO L. REG. 2036/14	CTU_02	464,80	464,80	74,80	390,00
1491	I.N.P.S.	02121151001	80078750587	FT	2015	1174	F	13-mar-15	1182/14	19-feb-15	CTU DR. DRAGANI A. PER TIERI P. REG. 1182/14	CTU_02	464,80	464,80	74,80	390,00
1491	I.N.P.S.	02121151001	80078750587	FT	2012	1920	F	02-ago-12	1886	15-mag-12	Comp. Dr. Tortora Paola N° R.G. 1896/11	CTU_02	400,90	400,90	0,00	400,90
1491	I.N.P.S.	02121151001	80078750587	FT	2011	425	F	23-mar-11	425	23-mar-11	Comp. Dr. Bavaro Pasqua N° R.G. 1228/10	FA010	398,00	398,00	0,00	398,00
1491	I.N.P.S.	02121151001	80078750587	FT	2012	302	F	30-gen-12	001117/11	10-nov-11	Comp. Dr. Iovanitti Piero N° R.G. 001117/11	CTU_02	1.202,70	1.202,70	0,00	1.202,70
1491	I.N.P.S.	02121151001	80078750587	FT	2012	301	F	30-gen-12	001105/11	10-nov-11	Comp. Dr. Ambrosi Annamaria N° R.G. 001105/11	CTU_02	801,80	801,80	0,00	801,80
1491	I.N.P.S.	02121151001	80078750587	FT	2012	300	F	30-gen-12	001096/11	10-nov-11	Comp. Dr. Bavaro Pasqua N° R.G. 001096/11	CTU_02	801,80	801,80	0,00	801,80
1491	I.N.P.S.	02121151001	80078750587	FT	2012	299	F	30-gen-12	1095/11	10-nov-11	Comp. Dr. Bavaro Pasqua N° R.G. 1095/11	CTU_02	1.202,70	1.202,70	0,00	1.202,70
1491	I.N.P.S.	02121151001	80078750587	FT	2012	140	F	12-gen-12	208/11	10-nov-11	Comp. Dr. Santini Sara N° R.G. 000208/11	CTU_02	801,80	801,80	0,00	801,80
1491	I.N.P.S.	02121151001	80078750587	FT	2012	139	F	12-gen-12	72/11	10-nov-11	Comp. Dr. Scassa Carlo N° R.G. 000072/11	CTU_02	1.202,70	1.202,70	0,00	1.202,70
1491	I.N.P.S.	02121151001	80078750587	FT	2012	138	F	12-gen-12	423/11	04-nov-11	Comp. Dr. Scassa Carlo N° R.G. 000423/11	CTU_02	400,90	400,90	0,00	400,90
1491	I.N.P.S.	02121151001	80078750587	FT	2013	3025	C	19-ago-13	2413	11-giu-13	C. omp. Dr. Scassa Carlo N° R.G. 000423/11	CTU_02	400,90	400,90	0,00	400,90
1491	I.N.P.S.	02121151001	80078750587	FT	2012	136	F	12-gen-12	1147/11	10-nov-11	N.C. SU FATT. 2413/13 R.G. 435/12	CTU_02_NC	12,10	0,00	12,10	-12,10
1491	I.N.P.S.	02121151001	80078750587	FT	2012	136	F	12-gen-12	1147/11	10-nov-11	Comp. Dott. Ramundo Marisa N° R.G. 001147	CTU_02	1.202,70	1.202,70	0,00	1.202,70
1491	I.N.P.S.	02121151001	80078750587	FT	2013	1341	F	08-ago-13	1830	11-dic-12	CTU DR. MASCOLI P. SENT. 1830/12	CTU_02	411,40	411,40	0,00	411,40
1491	I.N.P.S.	02121151001	80078750587	FT	2012	133	F	12-gen-12	787/11	10-nov-11	Comp. Dr. Dragani Alfredo N° R.G. 787/11	CTU_02	400,90	400,90	0,00	400,90
1491	I.N.P.S.	02121151001	80078750587	FT	2012	513	F	23-feb-12	2863	31-mag-11	Comp. Dr. Dragani Alfredo N° R.G. 2863/10	CTU_02	801,80	801,80	0,00	801,80
1491	I.N.P.S.	02121151001	80078750587	FT	2012	511	F	23-feb-12	2743	31-mag-11	Comp. Dr. Iovanitti Piero N° R.G. 2743/10	CTU_02	801,80	801,80	0,00	801,80
1491	I.N.P.S.	02121151001	80078750587	FT	2012	304	F	30-gen-12	001617/10	10-nov-11	Comp. Dr. Uraliti Gesualdo N° R.G. 001617/10	CTU_02	400,90	400,90	0,00	400,90
1491	I.N.P.S.	02121151001	80078750587	FT	2012	303	F	30-gen-12	000622/11	10-nov-11	Comp. Dr. Iovanitti Piero N° R.G. 000622/11	CTU_02	1.603,60	1.603,60	0,00	1.603,60
1491	I.N.P.S.	02121151001	80078750587	FT	2011	1590	F	21-giu-11	N. PROC. 1252/10	17-gen-11	COMP. DOTT. BAVARO PASQUA R.G. N. 1252/10	CTU_02	796,00	796,00	0,00	796,00
1491	I.N.P.S.	02121151001	80078750587	FT	2011	1588	F	21-giu-11	N.PROC. 0971/10	17-gen-11	COMP. DOTT. RAMUNDO MARISA R.G. 0971/10	CTU_02	796,00	796,00	0,00	796,00
1491	I.N.P.S.	02121151001	80078750587	FT	2011	2582	F	13-set-11	REG. 2119/09	08-ago-11	COMP. DOTT. RICCI GIANFRANCO R.G. N. 2119/09	CTU_02	398,00	398,00	0,00	398,00
1491	I.N.P.S.	02121151001	80078750587	FT	2014	1161	F	01-apr-14	657/13	20-mar-14	CTU DR. DRAGANI A. RG 657/13 P. 1331	CTU_02	414,80	414,80	0,00	414,80
1491	I.N.P.S.	02121151001	80078750587	FT	2012	137	F	12-gen-12	775/11	04-nov-11	Comp. Dr. Dragani Alfredo N° R.G. 775/11	CTU_02	801,80	801,80	0,00	801,80
1491	I.N.P.S.	02121151001	80078750587	FT	2014	160	F	21-gen-14	1122/2011	21-gen-14	CTU DR. POLIDORO REG. 1122/2011	CTU_02	353,80	353,80	0,00	353,80
1491	I.N.P.S.	02121151001	80078750587	FT	2014	170	F	21-gen-14	464/2011	21-gen-14	CTU DR. POLIDORO REG. 464/2011	CTU_02	353,80	353,80	0,00	353,80
1491	I.N.P.S.	02121151001	80078750587	FT	2014	169	F	21-gen-14	1097/2011	21-gen-14	CTU DR. POLIDORO REG. 1097/2011	CTU_02	357,80	357,80	0,00	357,80
1491	I.N.P.S.	02121151001	80078750587	FT	2014	168	F	21-gen-14	1079/2011	21-gen-14	CTU DR. POLIDORO REG. 1079/2011	CTU_02	357,80	357,80	0,00	357,80
1491	I.N.P.S.	02121151001	80078750587	FT	2014	167	F	21-gen-14	280/2012	21-gen-14	CTU DR. POLIDORO REG. 280/2012	CTU_02	353,80	353,80	0,00	353,80
1491	I.N.P.S.	02121151001	80078750587	FT	2014	166	F	21-gen-14	281/2012	21-gen-14	CTU DR. POLIDORO REG. 281/2012	CTU_02	365,80	365,80	0,00	365,80
1491	I.N.P.S.	02121151001	80078750587	FT	2014	165	F	21-gen-14	285/2012	21-gen-14	CTU DR. POLIDORO REG. 285/2012	CTU_02	365,80	365,80	0,00	365,80

1491	I.N.P.S.	02121151001	80078750587	FT	2011	1581	F	20-giu-11	1287/10	07-feb-11	COMP. DR. MASCIOLI PAOLO R.G. 1287/10	CTU_02	1.406,00	1.406,00	0,00	1.406,00
1491	I.N.P.S.	02121151001	80078750587	FT	2011	1873	F	13-lug-11	1313/2008	30-giu-09	COMP. DOTT. CERRITELLI GIUSTINO R.G. N. 1313/2008	CTU_02	422,60	422,60	0,00	422,60
1491	I.N.P.S.	02121151001	80078750587	FT	2011	2222	F	10-ago-11	N. 1612/10	27-giu-11	COMP. DOTT. URSITTI GESUALDO R.G. N. 1612/10	CTU_02	398,00	398,00	0,00	398,00
1491	I.N.P.S.	02121151001	80078750587	FT	2011	2560	F	13-set-11	REG. N. 2443/10	08-lug-11	COMP. DOTT. DI PIETRO ANDREA R.G. N. 2443/10	CTU_02	398,00	398,00	0,00	398,00
1491	I.N.P.S.	02121151001	80078750587	FT	2011	2559	F	13-set-11	REG. N. 1839/10	08-lug-11	COMP. DOTT. SSA AMBROSI A.M.	CTU_02	398,00	398,00	0,00	398,00
1491	I.N.P.S.	02121151001	80078750587	FT	2011	1591	F	21-giu-11	PROV. N. 2192/10	17-gen-11	COMP. DOTT. MASCIOLI PAOLO R.G. N. 2192/10	CTU_02	796,00	796,00	0,00	796,00
1491	I.N.P.S.	02121151001	80078750587	FT	2011	1596	F	20-giu-11	PROT. N. 1081/10	17-gen-11	COMP. DOTT. DI MARTINO GIUSEPPE R.G. 1081/10	CTU_02	398,00	398,00	0,00	398,00
1491	I.N.P.S.	02121151001	80078750587	FT	2012	305	F	30-gen-12	343/10	10-nov-11	Comp. Dr Mancini Armando N° R.G.3430/10	CTU_02	2.004,50	2.004,50	0,00	2.004,50
1491	I.N.P.S.	02121151001	80078750587	FT	2012	520	F	23-feb-12	3178	31-mag-11	Comp. Dr De Innocenti Alberto N° R.G.2351/10	CTU_02	801,80	801,80	0,00	801,80
1491	I.N.P.S.	02121151001	80078750587	FT	2012	519	F	23-feb-12	2937/10	31-mag-11	Comp. Dr Di Pietro Andrea N° R.G.2937/10	CTU_02	801,80	801,80	0,00	801,80
1491	I.N.P.S.	02121151001	80078750587	FT	2012	504	F	23-feb-12	1689	31-mag-11	Comp. Dr Scassa Enrico N° R.G.1689/10	CTU_02	400,90	400,90	0,00	400,90
1491	I.N.P.S.	02121151001	80078750587	FT	2012	135	F	12-gen-12	552/11	10-nov-11	Comp. Dr Dragani Alfredo N° R.G. 552/11	CTU_02	801,80	801,80	0,00	801,80
1491	I.N.P.S.	02121151001	80078750587	FT	2012	134	F	12-gen-12	34/11	10-nov-11	Comp. Dr Dragani Alfredo N° R.G.00034/11	CTU_02	1.202,70	1.202,70	0,00	1.202,70
1491	I.N.P.S.	02121151001	80078750587	FT	2012	2008	F	11-lug-12	173/12	01-gen-12	Comp. Dr Santini Sara N° R.G.173/12	CTU_02	400,90	400,90	0,00	400,90
1491	I.N.P.S.	02121151001	80078750587	FT	2012	2007	F	11-lug-12	175/12	01-gen-12	Comp. Dr Santini Sara N° R.G.175/12	CTU_02	400,90	400,90	0,00	400,90
1491	I.N.P.S.	02121151001	80078750587	FT	2012	2006	F	11-lug-12	172/12	15-mag-12	Comp. Dr Santini Sara N° R.G.172/12	CTU_02	400,90	400,90	0,00	400,90
1491	I.N.P.S.	02121151001	80078750587	FT	2012	507	F	23-feb-12	2309	31-mag-11	Comp. Dr Ricci Gianfranco N° R.G.2309/10	CTU_02	400,90	400,90	0,00	400,90
1491	I.N.P.S.	02121151001	80078750587	FT	2012	2004	F	11-lug-12	194	01-gen-12	Comp. Dr Tortora Paola N° 194/12	CTU_02	400,90	400,90	0,00	400,90
1491	I.N.P.S.	02121151001	80078750587	FT	2014	173	F	21-gen-14	103/2011	21-gen-14	CTU DR. POLIDORO REG. 103/2011	CTU_02	360,80	360,80	0,00	360,80
1491	I.N.P.S.	02121151001	80078750587	FT	2012	310	F	31-gen-12	2968/10	12-dic-11	Comp. Dr Bavaro Pasqua N° R.G.2968/10	CTU_02	400,90	400,90	0,00	400,90
1491	I.N.P.S.	02121151001	80078750587	FT	2012	155	F	13-gen-12	3091/10	12-dic-11	Comp. Dr Tortora Paola N° R.G.003091/10	CTU_02	400,90	400,90	0,00	400,90
1491	I.N.P.S.	02121151001	80078750587	FT	2012	1921	F	02-lug-12	205	15-mag-12	Comp. Dr Tortora Paola N° R.G.205/12	CTU_02	400,90	400,90	0,00	400,90
1491	I.N.P.S.	02121151001	80078750587	FT	2012	1345	F	11-mag-12	9761	01-feb-12	Comp. Dr Santini Sara R.G. TRIPONI MARIA	CTU_02	400,90	400,90	0,00	400,90
1491	I.N.P.S.	02121151001	80078750587	FT	2012	436	F	15-feb-12	3089/10	31-mag-11	Comp. Dr Tortora Paola N° R.G.3089/10	CTU_02	796,00	796,00	0,00	796,00
1491	I.N.P.S.	02121151001	80078750587	FT	2012	49	F	05-gen-12	1111/11	10-nov-11	Comp. Dr Tortora Paola N° R.G.1111/11	CONVPREV	801,80	801,80	0,00	801,80
1491	I.N.P.S.	02121151001	80078750587	FT	2012	48	F	05-gen-12	1203/11	10-nov-11	Comp. Dr Tortora Paola N° R.G.1203/11	CONVPREV	801,80	801,80	0,00	801,80
1491	I.N.P.S.	02121151001	80078750587	FT	2012	307	F	30-gen-12	385/11	12-dic-11	Comp. Dr Bavaro Pasqua N° R.G.385/11	CTU_02	400,90	400,90	0,00	400,90
1491	I.N.P.S.	02121151001	80078750587	FT	2012	308	F	30-gen-12	665/11	12-dic-11	Comp. Dr Ricci Giancarlo N° R.G.665/11	CTU_02	801,80	801,80	0,00	801,80
1491	I.N.P.S.	02121151001	80078750587	FT	2012	2005	F	11-lug-12	499	01-gen-12	Comp. Dr Santini Sara N° R.G.499/12	CTU_02	400,90	400,90	0,00	400,90
1491	I.N.P.S.	02121151001	80078750587	FT	2014	1074	F	25-mar-14	453/13	28-mar-14	CTU DR. AMBROSI A. R.G.453/13 PR. 1331	CTU_02	403,80	403,80	0,00	403,80

1491	IN.P.S.	02121151001	80078750587	FT	2014	171 F	21-gen-14	78/2011	21-gen-14	CTU DR. POLIDORO REG.	CTU_02	357,30	357,30	0,00	357,30
1491	IN.P.S.	02121151001	80078750587	FT	2014	1144 F	20-mar-14	947/13	20-mar-14	CTU DR. BAVARO P. REG.	CTU_02	403,80	403,80	0,00	403,80
1491	IN.P.S.	02121151001	80078750587	FT	2014	1143 F	01-apr-14	859/12	20-mar-14	CTU DR. SCASSA C. REG.	CTU_02	403,80	403,80	0,00	403,80
1491	IN.P.S.	02121151001	80078750587	FT	2014	1142 F	01-apr-14	1291/12	20-mar-14	CTU DR. TORTORA P. REG.	CTU_02	403,80	403,80	0,00	403,80
1491	IN.P.S.	02121151001	80078750587	FT	2014	1141 F	01-apr-14	90/13	20-mar-14	CTU DR. TORTORA P. REG.	CTU_02	403,80	403,80	0,00	403,80
1491	IN.P.S.	02121151001	80078750587	FT	2014	1140 F	01-apr-14	234/13	02-mar-14	CTU DR. TORTORA P. REG.	CTU_02	403,80	403,80	0,00	403,80
1491	IN.P.S.	02121151001	80078750587	FT	2014	1139 F	01-apr-14	278/13	20-mar-14	CTU DR. TORTORA P. REG.	CTU_02	403,80	403,80	0,00	403,80
1491	IN.P.S.	02121151001	80078750587	FT	2014	1800 F	30-mag-14	1085/13	01-mag-14	Comp. Dr Santini Sara N° R.G.1085/13	CTU_02	464,80	464,80	0,00	464,80
1491	IN.P.S.	02121151001	80078750587	FT	2014	1773 F	28-mag-14	2899/13	19-mag-14	CTU DR AMBROSI A. REG	CTU_02	464,80	464,80	0,00	464,80
1491	IN.P.S.	02121151001	80078750587	FT	2014	1075 F	25-mar-14	918/13	20-mar-14	CTU DR AMBROSI A. R.G.	CTU_02	403,80	403,80	0,00	403,80
1491	IN.P.S.	02121151001	80078750587	FT	2014	1775 F	29-mag-14	2882/13	19-mag-14	CTU DR AMBROSI A. REG	CTU_02	464,80	464,80	0,00	464,80
1491	IN.P.S.	02121151001	80078750587	FT	2014	1073 F	25-mar-14	118/13	20-mar-14	CTU DR. AMBROSI A. R.G.	CTU_02	403,80	403,80	0,00	403,80
1491	IN.P.S.	02121151001	80078750587	FT	2014	1072 F	25-mar-14	171/13	20-mar-14	CTU DR. AMBROSI A. R.G.	CTU_02	403,80	403,80	0,00	403,80
1491	IN.P.S.	02121151001	80078750587	FT	2014	1071 F	25-mar-14	900/13	25-mar-14	CTU DR. AMBROSI A. R.G.	CTU_02	403,80	403,80	0,00	403,80
1491	IN.P.S.	02121151001	80078750587	FT	2014	1070 F	25-mar-14	909/13	20-mar-14	CTU DR. AMBROSI A. R.G.	CTU_02	403,80	403,80	0,00	403,80
1491	IN.P.S.	02121151001	80078750587	FT	2014	1853 F	03-giu-14	73/2013	03-giu-14	CTU DR POLIDORO I. REG.	CTU_02	360,60	360,60	0,00	360,60
1491	IN.P.S.	02121151001	80078750587	FT	2014	1850 F	03-giu-14	78/2013	03-giu-14	CTU DR POLIDORO I. REG.	CTU_02	357,20	357,20	0,00	357,20
1491	IN.P.S.	02121151001	80078750587	FT	2014	1848 F	03-giu-14	79/13	03-giu-14	CTU DR POLIDORO I. REG.	CTU_02	360,60	360,60	0,00	360,60
1491	IN.P.S.	02121151001	80078750587	FT	2014	1847 F	03-giu-14	61/13	03-giu-14	CTU DR POLIDORO I. REG.	CTU_02	368,10	368,10	0,00	368,10
1491	IN.P.S.	02121151001	80078750587	FT	2014	1846 F	03-giu-14	77/2013	03-giu-14	CTU DR POLIDORO I. REG.	CTU_02	357,20	357,20	0,00	357,20
1491	IN.P.S.	02121151001	80078750587	FT	2014	1076 F	25-mar-14	2951/12	20-mar-14	CTU DR. MANCINI A. R.G.	CTU_02	414,80	414,80	0,00	414,80
1491	IN.P.S.	02121151001	80078750587	FT	2014	1782 F	29-mag-14	2884	01-gen-14	Comp. Dr Santini Sara N° R.G.2884	CTU_02	464,80	464,80	0,00	464,80
1491	IN.P.S.	02121151001	80078750587	FT	2015	650 F	11-feb-15	139/14	04-set-14	CTU MASCIOLI PAOLO REG.139/14	CTU_02	464,80	464,80	74,80	390,00
1491	IN.P.S.	02121151001	80078750587	FT	2014	1155 F	01-apr-14	1506/13	20-mar-14	CTU DR. DI LORENZO R. RG	CTU_02	403,80	403,80	0,00	403,80
1491	IN.P.S.	02121151001	80078750587	FT	2014	1154 F	01-apr-14	789/13	20-mar-14	CTU DR. CARUSO G. REG	CTU_02	464,80	464,80	0,00	464,80
1491	IN.P.S.	02121151001	80078750587	FT	2014	1153 F	01-apr-14	806/13	20-mar-14	CTU DR. CARUSO G. REG	CTU_02	464,80	464,80	0,00	464,80
1491	IN.P.S.	02121151001	80078750587	FT	2014	1152 F	01-apr-14	802/13	20-mar-14	CTU DR. CARUSO G. REG	CTU_02	464,80	464,80	0,00	464,80
1491	IN.P.S.	02121151001	80078750587	FT	2014	1151 F	01-apr-14	805/12	20-mar-14	CTU DR. CARUSO G.. REG	CTU_02	464,80	464,80	0,00	464,80
1491	IN.P.S.	02121151001	80078750587	FT	2014	1150 F	01-apr-14	781/13	20-mar-14	CTU DR. CARUSO G.. REG	CTU_02	464,80	464,80	0,00	464,80
1491	IN.P.S.	02121151001	80078750587	FT	2014	1149 F	01-apr-14	791/13	20-mar-14	CTU DR. CARUSO G.. REG	CTU_02	464,80	464,80	0,00	464,80
1491	IN.P.S.	02121151001	80078750587	FT	2014	1145 F	01-apr-14	933/13	20-mar-14	CTU DR. BAVARO P. REG.	CTU_02	403,80	403,80	0,00	403,80
1491	IN.P.S.	02121151001	80078750587	FT	2014	1785 F	29-mag-14	3552	01-gen-14	Comp. Dr Santini Sara N° R.G.3552	CTU_02	464,80	464,80	0,00	464,80

cod.fam.		RAGIONE SOCIALE		CATEGORIA												
1491	I.N.P.S.	80078750587	02121151001	FT	2014	1147 F	01-apr-14	362/12	20-mar-14	CTU DR. RAMUNDO M. REG.362/12 P. 1331	CTU_02	414,80	414,80	0,00	414,80	
1491	I.N.P.S.	80078750587	02121151001	FT	2014	1178 F	01-apr-14	3014/12	20-mar-14	CTU DR. MASCIOLI P. RG 3014/12 P. 1331	CTU_02	414,80	414,80	0,00	414,80	
1491	I.N.P.S.	80078750587	02121151001	FT	2014	1177 F	01-apr-14	304/13	20-mar-14	CTU DR. MASCIOLI P. RG 304/13 P. 1331	CTU_02	403,80	403,80	0,00	403,80	
1491	I.N.P.S.	80078750587	02121151001	FT	2014	1176 F	01-apr-14	45/13	20-mar-14	CTU DR. MASCIOLI P. RG 45/13 P. 1331	CTU_02	414,80	414,80	0,00	414,80	
1491	I.N.P.S.	80078750587	02121151001	FT	2014	1175 F	01-apr-14	33/13	20-mar-14	CTU DR. MASCIOLI P. RG 33/13 P. 1331	CTU_02	414,80	414,80	0,00	414,80	
1491	I.N.P.S.	80078750587	02121151001	FT	2014	1174 F	01-apr-14	1564/13	20-mar-14	CTU DR. MASCIOLI P. RG 1564/13 P. 1331	CTU_02	525,80	525,80	0,00	525,80	
1491	I.N.P.S.	80078750587	02121151001	FT	2014	1173 F	01-apr-14	3446/12	20-mar-14	CTU DR. MASCIOLI P. RG 3446/12 P. 1331	CTU_02	414,80	414,80	0,00	414,80	
1491	I.N.P.S.	80078750587	02121151001	FT	2014	1159 F	01-apr-14	663/13	20-mar-14	CTU DR. DI PIETRO A. RG 663/13 P. 1331	CTU_02	403,80	403,80	0,00	403,80	
1491	I.N.P.S.	80078750587	02121151001	FT	2014	1158 F	01-apr-14	1777/13	20-mar-14	CTU DR. DI LORENZO R. RG 1777/13 P. 1331	CTU_02	403,80	403,80	0,00	403,80	
1491	I.N.P.S.	80078750587	02121151001	FT	2014	1157 F	01-apr-14	1719/13	20-mar-14	CTU DR. DI LORENZO R. RG 1719/13 P. 1331	CTU_02	403,80	403,80	0,00	403,80	
1491	I.N.P.S.	80078750587	02121151001	FT	2014	1148 F	01-apr-14	3629/13	20-mar-14	CTU DR. RAMUNDO M. REG.3629/13 P. 1331	CTU_02	414,80	414,80	0,00	414,80	
1491	I.N.P.S.	80078750587	02121151001	FT	2014	185 F	21-gen-14	777/2012	21-gen-14	CTU DR. POLIDORO. REG. 777/2012	CTU_02	354,74	354,74	0,00	354,74	
1491	I.N.P.S.	80078750587	02121151001	FT	2013	5441 F	04-dic-13	480/2009	04-dic-13	CTU DR. POLIDORO I. REG. 480/2009	CTU_02	383,80	383,80	0,00	383,80	
1491	I.N.P.S.	80078750587	02121151001	FT	2013	5440 F	04-dic-13	575/2009	04-dic-13	CTU DR. POLIDORO I. REG. 575/2009	CTU_02	383,80	383,80	0,00	383,80	
1491	I.N.P.S.	80078750587	02121151001	FT	2013	5439 F	04-dic-13	44/2008	04-dic-13	CTU DR. POLIDORO I. REG. 44/2008	CTU_02	383,80	383,80	0,00	383,80	
1491	I.N.P.S.	80078750587	02121151001	FT	2014	202 F	22-gen-14	949/2009	22-gen-14	CTU DR. POLIDORO I. REG. 949/2009	CTU_02	383,80	383,80	0,00	383,80	
1491	I.N.P.S.	80078750587	02121151001	FT	2014	195 F	22-gen-14	987/2011	22-gen-14	CTU DR. POLIDORO REG. 987/2011	CTU_02	365,80	365,80	0,00	365,80	
1491	I.N.P.S.	80078750587	02121151001	FT	2014	190 F	21-gen-14	858/2013	21-gen-14	CTU DR. POLIDORO. REG.858/2013	CTU_02	353,80	353,80	0,00	353,80	
1491	I.N.P.S.	80078750587	02121151001	FT	2014	189 F	21-gen-14	855/2013	21-gen-14	CTU DR. POLIDORO. REG.855/2013	CTU_02	353,80	353,80	0,00	353,80	
1491	I.N.P.S.	80078750587	02121151001	FT	2014	188 F	21-gen-14	1183/2009	21-gen-14	CTU DR. POLIDORO. REG. 1183/2009	CTU_02	392,34	392,34	0,00	392,34	
1491	I.N.P.S.	80078750587	02121151001	FT	2014	1828 F	03-giu-14	1614/13	19-mag-14	CTU DR. MASCIOLI P. REG 1614/13	CTU_02	464,80	464,80	0,00	464,80	
1491	I.N.P.S.	80078750587	02121151001	FT	2014	186 F	21-gen-14	774/12	21-gen-14	CTU DR. POLIDORO. REG. 774/2012	CTU_02	354,74	354,74	0,00	354,74	
1491	I.N.P.S.	80078750587	02121151001	FT	2013	5444 F	04-dic-13	580/2009	04-dic-13	CTU DR. POLIDORO I. REG. 580/2009	CTU_02	383,80	383,80	0,00	383,80	
1491	I.N.P.S.	80078750587	02121151001	FT	2014	184 F	21-gen-14	862/2013	21-gen-14	CTU DR. POLIDORO. REG. 862/2013	CTU_02	236,50	236,50	0,00	236,50	
1491	I.N.P.S.	80078750587	02121151001	FT	2014	183 F	21-gen-14	422/2013	21-gen-14	CTU DR. POLIDORO. REG. 422/2013	CTU_02	236,50	236,50	0,00	236,50	
1491	I.N.P.S.	80078750587	02121151001	FT	2014	182 F	21-gen-14	870/2013	21-gen-14	CTU DR. POLIDORO. REG. 870/2013	CTU_02	353,80	353,80	0,00	353,80	
1491	I.N.P.S.	80078750587	02121151001	FT	2014	181 F	21-gen-14	840/2013	21-gen-14	CTU DR. POLIDORO. REG. 840/2013	CTU_02	353,80	353,80	0,00	353,80	
1491	I.N.P.S.	80078750587	02121151001	FT	2014	180 F	21-gen-14	861/2013	21-gen-14	CTU DR. POLIDORO. REG. 861/2013	CTU_02	353,80	353,80	0,00	353,80	
1491	I.N.P.S.	80078750587	02121151001	FT	2014	176 F	21-gen-14	762/2011	21-gen-14	CTU DR. POLIDORO REG. 762/2011	CTU_02	364,30	364,30	0,00	364,30	
1491	I.N.P.S.	80078750587	02121151001	FT	2014	175 F	21-gen-14	744/2011	21-gen-14	CTU DR. POLIDORO REG. 744/2011	CTU_02	374,80	374,80	0,00	374,80	
1491	I.N.P.S.	80078750587	02121151001	FT	2014	174 F	21-gen-14	122/2011	21-gen-14	CTU DR. POLIDORO REG. 122/2011	CTU_02	364,30	364,30	0,00	364,30	
1491	I.N.P.S.	80078750587	02121151001	FT	2014	1160 F	01-apr-14	222/13	20-mar-14	CTU DR. DI PIETRO A. RG 222/13 P. 1331	CTU_02	414,80	414,80	0,00	414,80	

1491	I.N.P.S.	02121151001	80078750587	FT	2014	187	F	21-gen-14	764/2012	21-gen-14	764/2012	CTU DR. POLIDORO. REG. 764/2012	CTU_02	354,74	0,00	354,74	354,74	0,00	354,74
1491	I.N.P.S.	02121151001	80078750587	FT	2013	5491	F	09-dic-13	405/10	09-dic-13	405/10	CTU DR. POLIDORO I. REG. 405/10	CTU_02	367,80	0,00	367,80	367,80	0,00	367,80
1491	I.N.P.S.	02121151001	80078750587	FT	2014	172	F	21-gen-14	57/2011	21-gen-14	57/2011	CTU DR. POLIDORO REG. 57/2011	CTU_02	360,80	0,00	360,80	360,80	0,00	360,80
1491	I.N.P.S.	02121151001	80078750587	FT	2014	1781	F	29-mag-14	2764	19-mag-14	2764	Comp. Dr Tortora Paola N° R.G.2764	CTU_02	464,80	0,00	464,80	464,80	0,00	464,80
1491	I.N.P.S.	02121151001	80078750587	FT	2014	1780	F	29-mag-14	1243	19-mag-14	1243	Comp. Dr Tortora Paola N° R.G.1243/13	CTU_02	464,80	0,00	464,80	464,80	0,00	464,80
1491	I.N.P.S.	02121151001	80078750587	FT	2013	5500	F	09-dic-13	685/2011	09-dic-13	685/2011	CTU DR. POLIDORO I. REG. 685/11	CTU_02	353,80	0,00	353,80	353,80	0,00	353,80
1491	I.N.P.S.	02121151001	80078750587	FT	2013	5499	F	09-dic-13	739/12	09-dic-13	739/12	CTU DR. POLIDORO I. REG. 739/12	CTU_02	195,20	0,00	195,20	195,20	0,00	195,20
1491	I.N.P.S.	02121151001	80078750587	FT	2013	5498	F	09-dic-13	765/12	09-dic-13	765/12	CTU DR. POLIDORO I. REG. 765/12	CTU_02	354,74	0,00	354,74	354,74	0,00	354,74
1491	I.N.P.S.	02121151001	80078750587	FT	2013	5497	F	09-dic-13	742/2012	09-dic-13	742/2012	CTU DR. POLIDORO I. REG. 741/12	CTU_02	354,74	0,00	354,74	354,74	0,00	354,74
1491	I.N.P.S.	02121151001	80078750587	FT	2013	5485	F	09-dic-13	742/12	12-feb-13	742/12	CTU DR. POLIDORO I. REG. 742/12	CTU_02	354,74	0,00	354,74	354,74	0,00	354,74
1491	I.N.P.S.	02121151001	80078750587	FT	2013	5484	F	09-dic-13	411/10	09-dic-13	411/10	CTU v/ Enti Previdenziali	CTU_02	364,30	0,00	364,30	364,30	0,00	364,30
1491	I.N.P.S.	02121151001	80078750587	FT	2013	5442	F	04-dic-13	481/2009	04-dic-13	481/2009	CTU DR POLIDORO I. REG. 481/2009	CTU_02	383,80	0,00	383,80	383,80	0,00	383,80
1491	I.N.P.S.	02121151001	80078750587	FT	2013	5492	F	09-dic-13	387/10	09-dic-13	387/10	CTU DR POLIDORO I. REG. 387/10	CTU_02	374,80	0,00	374,80	374,80	0,00	374,80
1491	I.N.P.S.	02121151001	80078750587	FT	2013	5443	F	04-dic-13	571/2009	04-dic-13	571/2009	CTU DR POLIDORO I. REG. 571/2009	CTU_02	383,80	0,00	383,80	383,80	0,00	383,80
1491	I.N.P.S.	02121151001	80078750587	FT	2014	708	F	03-mar-14	1304	20-gen-14	1304	Comp. Dr Iovanitti Piero N° R.G.1304/13	CTU_02	403,80	0,00	403,80	403,80	0,00	403,80
1491	I.N.P.S.	02121151001	80078750587	FT	2014	703	F	03-mar-14	703/13	20-gen-14	703/13	Comp. Dr Dragani Alfredo N° R.G.703/13	CTU_02	403,80	0,00	403,80	403,80	0,00	403,80
1491	I.N.P.S.	02121151001	80078750587	FT	2013	5450	F	04-dic-13	282/2010	04-dic-13	282/2010	CTU DR POLIDORO I. REG. 282/2010	CTU_02	360,80	0,00	360,80	360,80	0,00	360,80
1491	I.N.P.S.	02121151001	80078750587	FT	2013	5449	F	04-dic-13	402/2010	04-dic-13	402/2010	CTU DR POLIDORO I. REG. 402/2010	CTU_02	360,80	0,00	360,80	360,80	0,00	360,80
1491	I.N.P.S.	02121151001	80078750587	FT	2013	5448	F	04-dic-13	302/2010	04-dic-13	302/2010	CTU DR POLIDORO I. REG. 302/2010	CTU_02	360,80	0,00	360,80	360,80	0,00	360,80
1491	I.N.P.S.	02121151001	80078750587	FT	2013	5447	F	04-dic-13	872/2010	04-dic-13	872/2010	CTU DR POLIDORO I. REG. 872/2010	CTU_02	360,80	0,00	360,80	360,80	0,00	360,80
1491	I.N.P.S.	02121151001	80078750587	FT	2013	5446	F	04-dic-13	592/2010	04-dic-13	592/2010	CTU DR POLIDORO I. REG. 592/2010	CTU_02	360,80	0,00	360,80	360,80	0,00	360,80
1491	I.N.P.S.	02121151001	80078750587	FT	2013	5445	F	04-dic-13	462/2009	04-dic-13	462/2009	CTU DR POLIDORO I. REG. 462/2009	CTU_02	383,80	0,00	383,80	383,80	0,00	383,80
1491	I.N.P.S.	02121151001	80078750587	FT	2014	1082	F	25-mar-14	146/13	20-mar-14	146/13	CTU DR TORTORA P. R.G.146/13 PR.1331	CTU_02	403,80	0,00	403,80	403,80	0,00	403,80
1491	I.N.P.S.	02121151001	80078750587	FT	2013	5493	F	09-dic-13	363/10	09-dic-13	363/10	CTU DR POLIDORO I. REG. 363/10	CTU_02	360,80	0,00	360,80	360,80	0,00	360,80
1491	I.N.P.S.	02121151001	80078750587	FT	2015	3316	C	22-lug-15	824	26-feb-15	1313/14	Comp. Dr. MASCIOLI P. Reg. per PROSPERI V.	CTU_02_NC	464,80	464,80	464,80	74,80	464,80	-390,00
1491	I.N.P.S.	02121151001	80078750587	FT	2015	3312	C	22-lug-15	919	26-feb-15	1959/14	Comp. Dr. DI PIETRO A. Reg. per DI TECCO V.	CTU_02_NC	464,80	464,80	464,80	74,80	464,80	-390,00
1491	I.N.P.S.	02121151001	80078750587	FT	2015	2730	F	17-giu-15	2969/2013	17-giu-15	2969/2013	COMP. DR. SANTINI S. R.G.:2969/2013 PER GIANSANTE MARIA	CTU_02	464,80	74,80	464,80	464,80	74,80	390,00
1491	I.N.P.S.	02121151001	80078750587	FT	2015	2729	F	17-giu-15	74/2014	17-giu-15	74/2014	COMP. DR. SANTINI S. R.G.:74/2014 PER SPINELLI ACHILLE	CTU_02	464,80	74,80	464,80	464,80	74,80	390,00
1491	I.N.P.S.	02121151001	80078750587	FT	2015	2725	F	17-giu-15	496/2014	17-giu-15	496/2014	Comp. DR. SANTINI S. R.G.:496/2014 PER ARETUSI GIUSEPPE	CTU_02	464,80	74,80	464,80	464,80	74,80	390,00
1491	I.N.P.S.	02121151001	80078750587	FT	2015	2724	F	17-giu-15	457/2014	17-giu-15	457/2014	Comp. DR. SANTINI S. R.G.:457/2014 PER DI ROCCO ROSA	CTU_02	464,80	74,80	464,80	464,80	74,80	390,00

Ord. Int.	RAZIONE SOCIALE																	
1491	I.N.P.S.	02121151001	80078750587	FT	2015	2723 F	17-giu-15	442/2014	17-giu-15	17-giu-15	Comp. Dr. SANTINI S. RG:442/2014 PER MARCELLA MARIA ANTONIA	CTU_02	464,80	464,80	464,80	464,80	74,80	390,00
1491	I.N.P.S.	02121151001	80078750587	FT	2015	2717 F	17-giu-15	1768/2014	17-giu-15	17-giu-15	Comp. Dr. SANTINI S. RG:1768/2014 PER MARLIER MAURICE GHISLAIN	CTU_02	464,80	464,80	464,80	464,80	74,80	390,00
1491	I.N.P.S.	02121151001	80078750587	FT	2015	2732 F	17-giu-15	2188/2013	17-giu-15	17-giu-15	Comp. Dr. SANTINI S. R.G.:2188/2013 PER MANNARELLI EMMA	CTU_02	464,80	464,80	464,80	464,80	74,80	390,00
1491	I.N.P.S.	02121151001	80078750587	FT	2015	3375 F	23-lug-15	2129/14	23-lug-15	23-lug-15	Comp. Dr. DI PIETRO A. Reg. 2129/14 per DI SALVATORE R. (rif. FT 1181/15)	CTU_02	464,80	464,80	464,80	464,80	74,80	390,00
1491	I.N.P.S.	02121151001	80078750587	FT	2015	3814 C	26-ago-15	3227	26-ago-15	26-ago-15	Comp. Dr. ROBUFFO G. R.G. 2728/13 (inc FT 3227/2015)	CTU_02_NC	464,80	464,80	74,80	464,80	464,80	-390,00
1491	I.N.P.S.	02121151001	80078750587	FT	2015	3315 C	22-lug-15	923	22-lug-15	22-lug-15	Comp. Dr. MASCIOU P. Reg. 1238/14 per MARCHEGIANI C. F.	CTU_02_NC	464,80	464,80	74,80	464,80	464,80	-390,00
1491	I.N.P.S.	02121151001	80078750587	FT	2015	3688 C	17-ago-15	643	17-ago-15	17-ago-15	CTU D'ARISTOTILE ANTONIO REG. 536/14 per ABAZI U.F.	CTU_02_NC	353,80	353,80	63,80	353,80	353,80	-290,00
1491	I.N.P.S.	02121151001	80078750587	FT	2015	3808 F	26-ago-15	1875/2013	26-ago-15	26-ago-15	Comp. Dr. D'Amico Giampiero R.G.1875/2013	CTU_02	464,80	464,80	464,80	464,80	74,80	390,00
1491	I.N.P.S.	02121151001	80078750587	FT	2015	3807 C	26-ago-15	815	26-ago-15	26-ago-15	Comp. Dr. D'Amico Giampiero R.G.1875/2013(n.c. Fat 815/2015)	CTU_02_NC	414,80	414,80	74,80	414,80	414,80	-340,00
1491	I.N.P.S.	02121151001	80078750587	FT	2015	4781 F	29-ott-15	2981/14	29-ott-15	29-ott-15	Comp. Dr.ssa AMBROSI A. reg. 2981/14 ric. SILVESTRI NICOLETTA	CTU_02	403,80	403,80	403,80	403,80	63,80	340,00
1491	I.N.P.S.	02121151001	80078750587	FT	2015	3314 C	22-lug-15	921	22-lug-15	22-lug-15	Comp. Dr. DI PIETRO A. Reg. 3148/13 per DE NARDIS A.	CTU_02_NC	464,80	464,80	74,80	464,80	464,80	-390,00
1491	I.N.P.S.	02121151001	80078750587	FT	2015	3821 F	26-ago-15	2954/14	26-ago-15	26-ago-15	Comp. Dr. MASCIOU P. r.g. 2954/14 ric. MARCATTILIO Alfonso	CTU_02	464,80	464,80	464,80	464,80	74,80	390,00
1491	I.N.P.S.	02121151001	80078750587	FT	2015	3378 F	23-lug-15	2039/14	23-lug-15	23-lug-15	Comp. Dr. DI PIETRO A. Reg. 2039/14 per D'ALOISIO E. (rif. FT 1182/15)	CTU_02	464,80	464,80	464,80	464,80	74,80	390,00
1491	I.N.P.S.	02121151001	80078750587	FT	2015	4758 F	29-ott-15	3168/14	29-ott-15	29-ott-15	Comp. Dr.ssa AMBROSI A. reg. 3168/14 ric. LANARO MARGHERITA	CTU_02	403,80	403,80	403,80	403,80	63,80	340,00
1491	I.N.P.S.	02121151001	80078750587	FT	2015	5253 F	04-dic-15	3632/12	04-dic-15	04-dic-15	Comp. Dr. RAMUNDO Marisa reg. 3632/12 ric. MORRA Beatrice	CTU_02	403,80	403,80	403,80	403,80	63,80	340,00
1491	I.N.P.S.	02121151001	80078750587	FT	2015	3905 F	03-set-15	754/15	03-set-15	03-set-15	Comp. Dr. DI PIETRO A. r.g. 754/15 ric. ROSICA A.	CTU_02	464,80	464,80	464,80	464,80	74,80	390,00
1491	I.N.P.S.	02121151001	80078750587	FT	2015	5094 F	24-nov-15	1190/15	24-nov-15	24-nov-15	Comp. Dr. DI PIETRO A. reg. 1190/15 ric. LUCIANI GABRIELLA	CTU_02	403,80	403,80	403,80	403,80	63,80	340,00
1491	I.N.P.S.	02121151001	80078750587	FT	2015	3815 C	26-ago-15	3228	26-ago-15	26-ago-15	Comp. Dr. ROBUFFO G. R.G. 374/14 (inc FT 3228/2015)	CTU_02_NC	464,80	464,80	74,80	464,80	464,80	-390,00
1491	I.N.P.S.	02121151001	80078750587	FT	2015	5096 F	24-nov-15	1236/15	24-nov-15	24-nov-15	Comp. Dr. DI PIETRO A. reg. 1236/15 ric. DI GIROLAMO FRANCO	CTU_02	403,80	403,80	403,80	403,80	63,80	340,00
1491	I.N.P.S.	02121151001	80078750587	FT	2015	4745 F	29-ott-15	967/15	29-ott-15	29-ott-15	Comp. Dr. DRAGANI Alfredo reg. 967/15 ric. DI SIMONE CLORINDA	CTU_02	403,80	403,80	403,80	403,80	63,80	340,00
1491	I.N.P.S.	02121151001	80078750587	FT	2015	3856 F	01-set-15	284/15	01-set-15	01-set-15	Comp. Dr. D'ARISTOTILE A. r.g. 284/15 ric. GALASSO A. CLORINDA	CTU_02	292,80	292,80	292,80	292,80	52,80	240,00
1491	I.N.P.S.	02121151001	80078750587	FT	2015	2731 F	17-giu-15	2898/2013	17-giu-15	17-giu-15	COMP. DR. SANTINI S. R.G.:2898/2013 PER MARELLA LAURA	CTU_02	464,80	464,80	464,80	464,80	74,80	390,00
1491	I.N.P.S.	02121151001	80078750587	FT	2015	4747 F	29-ott-15	964/15	29-ott-15	29-ott-15	Comp. Dr. DRAGANI Alfredo reg. 964/15 ric. PAPA GIUSEPPINA	CTU_02	403,80	403,80	403,80	403,80	63,80	340,00
1491	I.N.P.S.	02121151001	80078750587	FT	2015	3311 C	22-lug-15	918	22-lug-15	22-lug-15	Comp. Dr. DI PIETRO A. Reg. 1954/14 per DI IORIO M. E.	CTU_02_NC	464,80	464,80	74,80	464,80	464,80	-390,00

34

1491	I.N.P.S.	02121151001	80078750587	FT	2015	4759 F	29-oct-15	3308/14	29-set-15	Comp. Dr. ssa AMBROSI A. reg. NICOLINA	CTU_02	403,80	403,80	63,80	340,00
1491	I.N.P.S.	02121151001	80078750587	FT	2015	3844 F	31-ago-15	522/15	12-ago-15	Comp. Dr. DRAGANI A. r.g. r.c. MAZANTINI ANGELINA	CTU_02	464,80	464,80	74,80	390,00
1491	I.N.P.S.	02121151001	80078750587	FT	2015	3842 F	31-ago-15	528/15	12-ago-15	Comp. Dr. DRAGANI A. r.g. r.c. FERRI OSVALDO	CTU_02	464,80	464,80	74,80	390,00
1491	I.N.P.S.	02121151001	80078750587	FT	2015	3841 F	31-ago-15	536/15	12-ago-15	Comp. Dr. DRAGANI A. r.g. r.c. DI RENZO SANTINO (nati)	CTU_02	464,80	464,80	74,80	390,00
1491	I.N.P.S.	02121151001	80078750587	FT	2015	3840 F	31-ago-15	547/15	12-ago-15	Comp. Dr. DRAGANI A. r.g. r.c. CARBONI SAUL	CTU_02	464,80	464,80	74,80	390,00
1491	I.N.P.S.	02121151001	80078750587	FT	2015	3253 F	20-lug-15	2555/13	20-lug-15	Comp. Dr. DRAGANI A. REG. (rif. ns. FT 700/2015)	CTU_02	464,80	464,80	74,80	390,00
1491	I.N.P.S.	02121151001	80078750587	FT	2015	4760 F	29-oct-15	3294/14	29-set-15	Comp. Dr. ssa AMBROSI A. reg. WILMA	CTU_02	403,80	403,80	63,80	340,00
1491	I.N.P.S.	02121151001	80078750587	FT	2015	4746 F	29-oct-15	918/15	22-oct-15	Comp. Dr. DRAGANI Alfredo reg. r.c. PIOVANI ANTONIO	CTU_02	403,80	403,80	63,80	340,00
1491	I.N.P.S.	02121151001	80078750587	FT	2015	5237 F	04-dic-15	911/15	24-nov-15	Comp. Dr. D'ARISTOTILE A. reg. r.c. DI MICOLI Camilla	CTU_02	341,60	341,60	61,60	280,00
1491	I.N.P.S.	02121151001	80078750587	FT	2015	3313 C	22-lug-15	820	26-feb-15	Comp. Dr. DI PIETRO A. Reg. r.c. DI GIANNI A.	CTU_02_NC	464,80	464,80	464,80	-390,00
1491	I.N.P.S.	02121151001	80078750587	FT	2015	3299 C	22-lug-15	724	13-lug-15	Comp. Dr. BAVARO P. Reg. r.c. DE SANCTIS	CTU_02_NC	464,80	464,80	464,80	-390,00
1491	I.N.P.S.	02121151001	80078750587	FT	2015	4414 F	05-set-15	337/2015	25-set-15	Comp. Dr. DRAGANI A. reg. r.c. DE SANCTIS	CTU_02	403,80	403,80	63,80	340,00
1491	I.N.P.S.	02121151001	80078750587	FT	2015	4415 F	05-set-15	340/15	25-set-15	Comp. Dr. DRAGANI A. reg. r.c. ROSHIKA	CTU_02	403,80	403,80	63,80	340,00
1491	I.N.P.S.	02121151001	80078750587	FT	2015	4318 C	25-set-15	1418	23-mar-15	Nota Credito FT-1418/2015 Dr. DE FINIS A r.c. PELOSI A.M. reg. r.c. Koshiyanti	CTU_02_NC	362,20	0,00	362,20	-362,20
1491	I.N.P.S.	02121151001	80078750587	FT	2015	3883 C	08-set-15	344	29-gen-15	Comp. Dr. D'ARISTOTILE A. r.g. r.c. COSTANTINI	CTU_02_NC	195,20	35,20	195,20	-160,00
1491	I.N.P.S.	02121151001	80078750587	FT	2015	2062 F	04-mag-15	2480-2014	04-mag-15	Comp. Dr. DRAGANI Alfredo R. r.c. FRANCISCA	CTU_02	464,80	464,80	74,80	390,00
1491	I.N.P.S.	02121151001	80078750587	FT	2015	3240 F	20-lug-15	713/14	20-lug-15	Comp. Dr. DRAGANI A. REG. r.c. (rif. ns. FT 696/2015)	CTU_02	464,80	464,80	74,80	390,00
1491	I.N.P.S.	02121151001	80078750587	FT	2015	2097 F	05-mag-15	2303-2014	05-mag-15	Comp. Dr. MASCIOLI Paolo R.G. r.c. Calabria	CTU_02	464,80	464,80	74,80	390,00
1491	I.N.P.S.	02121151001	80078750587	FT	2015	3241 F	20-lug-15	788/14	20-lug-15	Comp. Dr. NANNI M. REG. r.c. (rif. ns. FT 681/2015)	CTU_02	464,80	464,80	74,80	390,00
1491	I.N.P.S.	02121151001	80078750587	FT	2015	2096 F	05-mag-15	2354-2014	05-mag-15	Comp. Dr. MASCIOLI Paolo R.G. r.c. Calabria	CTU_02	464,80	464,80	74,80	390,00
1491	I.N.P.S.	02121151001	80078750587	FT	2015	2095 F	05-mag-15	2118-2013	05-mag-15	Comp. Dr. MASCIOLI Paolo R.G. r.c. Calabria	CTU_02	464,80	464,80	74,80	390,00
1491	I.N.P.S.	02121151001	80078750587	FT	2015	5238 F	04-dic-15	900/15	24-nov-15	Comp. Dr. D'ARISTOTILE A. reg. r.c. DI NARDO Wanda	CTU_02	341,60	341,60	61,60	280,00

1491	I.N.P.S.	02121151001	80078750587	FT	2015	5239 F	04-dic-15	906/15	24-nov-15	Comp. Dr. D'ARISTOTILE A. reg. 906/15 ric. RICCIUTTI Maria	CTU_02	341,60	341,60	61,60	280,00
1491	I.N.P.S.	02121151001	80078750587	FT	2015	5247 F	04-dic-15	2434/13	04-dic-15	Comp. Dr. RAMUNDO Marisa reg. 2434/13 ric. DE LUCA ASSUNTA	CTU_02	403,80	403,80	63,80	340,00
1491	I.N.P.S.	02121151001	80078750587	FT	2015	5249 F	04-dic-15	2377/13	04-dic-15	Comp. Dr. RAMUNDO Marisa reg. 2377/13 ric. DE LELLIS Giuglielmo	CTU_02	464,80	464,80	74,80	390,00
1491	I.N.P.S.	02121151001	80078750587	FT	2015	5250 F	04-dic-15	2441/13	04-dic-15	Comp. Dr. RAMUNDO Marisa reg. 2441/13 ric. CAMERLENGO Roberto	CTU_02	464,80	464,80	74,80	390,00
1491	I.N.P.S.	02121151001	80078750587	FT	2015	5236 F	04-dic-15	920/15	24-nov-15	Comp. Dr. D'ARISTOTILE A. reg. 920/15 ric. MICUCCI Grazia	CTU_02	391,60	391,60	61,60	330,00
1491	I.N.P.S.	02121151001	80078750587	FT	2015	2122 F	05-mag-15	3531-2013	05-mag-15	Comp. Dr. DRAGANI Alfredo R.G. 3531/2013ricorr. PLEVANO Renato	CTU_02	464,80	464,80	74,80	390,00
1491	I.N.P.S.	02121151001	80078750587	FT	2015	3310 C	22-lug-15	917	26-feb-15	Comp. Dr. DI PIETRO A. Reg. 1860/14 per CONTE SANTE	CTU_02_NC	464,80	464,80	464,80	-390,00
1491	I.N.P.S.	02121151001	80078750587	FT	2015	3309 C	22-lug-15	915	26-feb-15	Comp. Dr. DI PIETRO A. Reg. 1879/14 per IACOVELLI G.	CTU_02_NC	464,80	464,80	464,80	-390,00
1491	I.N.P.S.	02121151001	80078750587	FT	2015	3308 C	22-lug-15	914	26-feb-15	Comp. Dr. DI PIETRO A. Reg. 1875/14 per TRIPOLINO A.	CTU_02_NC	464,80	464,80	464,80	-390,00
1491	I.N.P.S.	02121151001	80078750587	FT	2015	3250 F	20-lug-15	2594/13	20-lug-15	Comp. Dr. DRAGANI A. REG. 2594/13 (rif. ns. FT 698/2015)	CTU_02	464,80	464,80	74,80	390,00
1491	I.N.P.S.	02121151001	80078750587	FT	2015	3249 F	20-lug-15	371/13	20-lug-15	Comp. Dr. DRAGANI A. REG. 371/13 (rif. ns. FT 697/2015)	CTU_02	464,80	464,80	74,80	390,00
1491	I.N.P.S.	02121151001	80078750587	FT	2015	3248 F	20-lug-15	2677/12	20-lug-15	Comp. Dr. DRAGANI A. REG. 2677/12 (rif. ns. FT 698/2015)	CTU_02	464,80	464,80	74,80	390,00
1491	I.N.P.S.	02121151001	80078750587	FT	2015	3247 F	20-lug-15	3531/13	20-lug-15	Comp. Dr. DRAGANI A. REG. 3531/13 (rif. ns. FT 695/2015)	CTU_02	464,80	464,80	74,80	390,00
1491	I.N.P.S.	02121151001	80078750587	FT	2015	3238 F	20-lug-15	598/14	20-lug-15	Comp. Dr. DRAGANI A. REG. 598/14 (rif. ns. FT 695/2015)	CTU_02	464,80	464,80	74,80	390,00
1491	I.N.P.S.	02121151001	80078750587	FT	2015	3605 C	17-ago-15	641	11-feb-15	CTU D'ARISTOTILE ANTONIO REG. 538/14 per BARTOCCI EVELINA	CTU_02_NC	393,80	393,80	393,80	-330,00
1491	I.N.P.S.	02121151001	80078750587	FT	2015	3822 F	26-ago-15	2988/14	26-ago-15	Comp. Dr. MASCIOLI P. r.g. 2988/14 ric. IEZZI Giovanni	CTU_02	464,80	464,80	74,80	390,00
1491	I.N.P.S.	02121151001	80078750587	FT	2015	2120 F	05-mag-15	1124-2014	05-mag-15	Comp. Dr. DRAGANI Alfredo R.G. 1124/2014SALVATI ANTONIETTA	CTU_02	464,80	464,80	74,80	390,00
1491	I.N.P.S.	02121151001	80078750587	FT	2015	2118 F	05-mag-15	2166-2013	05-mag-15	Comp. Dr. DRAGANI Alfredo R.G. 2166/2013ricorr. MAZZATENTA Luisa	CTU_02	464,80	464,80	74,80	390,00
1491	I.N.P.S.	02121151001	80078750587	FT	2015	3598 F	07-ago-15	419/13	07-ago-15	Comp. Dr. POLIDORO I. r.g. 419/13 per LANTIR.	CTU_02	387,20	387,20	63,80	323,40
1491	I.N.P.S.	02121151001	80078750587	FT	2015	3245 F	20-lug-15	518/14	20-lug-15	Comp. Dr. DRAGANI A. REG. 518/14 (rif. ns. FT 693/2015)	CTU_02	464,80	464,80	74,80	390,00
1491	I.N.P.S.	02121151001	80078750587	FT	2015	3244 F	20-lug-15	523/14	20-lug-15	Comp. Dr. DRAGANI A. REG. 523/14 (rif. ns. FT 692/2015)	CTU_02	464,80	464,80	74,80	390,00
1491	I.N.P.S.	02121151001	80078750587	FT	2015	3243 F	20-lug-15	344/14	20-lug-15	Comp. Dr. DRAGANI A. REG. 344/14 (rif. ns. FT 691/2015)	CTU_02	464,80	464,80	74,80	390,00
1491	I.N.P.S.	02121151001	80078750587	FT	2015	3242 F	20-lug-15	1160/14	20-lug-15	Comp. Dr. DRAGANI A. REG. 1160/14 (rif. ns. FT 684/2015)	CTU_02	464,80	464,80	74,80	390,00

1491	I.N.P.S.	02121151001	80078750587	FT	2015	3246 F	20-lug-15	2021/13	20-lug-15	2021/13	CTU_02	464,80	464,80	74,80	390,00
								Comp. Dr. DRAGANI A. REG. 262/1/13 (inf. FT 694/2015)							
1491	I.N.P.S.	02121151001	80078750587	FT	2015	3305 C	25-feb-15	894	22-lug-15	894	CTU_02_NC	464,80	464,80	464,80	-390,00
								Comp. Dr. DI PIETRO A. Reg. 1256/12 per D'ANDREA PALMA							
1491	I.N.P.S.	02121151001	80078750587	FT	2015	3334 F	22-lug-15	1125/14	22-lug-15	1125/14	CTU_02	464,80	464,80	74,80	390,00
								Comp. Dr. MASCIOLIP. Reg. 1125/14 per PLACIDO N. (inf. 925/2015)							
1491	I.N.P.S.	02121151001	80078750587	FT	2015	3187 C	02-feb-15	430	17-lug-15	430	CTU_02_NC	464,80	464,80	464,80	-390,00
								Comp. Dr. ROBUFFO G. REG. 3435/13							
1491	I.N.P.S.	02121151001	80078750587	FT	2015	3673 C	20-feb-15	821	20-feb-15	821	CTU_02_NC	329,40	59,40	329,40	-270,00
								Comp. Dr. DANTE ORLANDO L.R. 32/1/12							
1491	I.N.P.S.	02121151001	80078750587	FT	2015	3303 C	13-feb-15	726	13-feb-15	726	CTU_02_NC	403,80	63,80	403,80	-340,00
								Comp. Dr. BAVARO P. Reg. 489/13							
1491	I.N.P.S.	02121151001	80078750587	FT	2015	2728 F	17-giu-15	432014	17-giu-15	432014	CTU_02	464,80	464,80	74,80	390,00
								COMP. DR. SANTINI S. R.G. 43/2014 PER MARGARELLA LUIGINA TIZIANA							
1491	I.N.P.S.	02121151001	80078750587	FT	2015	2727 F	17-giu-15	2864/2013	17-giu-15	2864/2013	CTU_02	464,80	464,80	74,80	390,00
								COMP. DR. SANTINI S. R.G. 2964/2013 PER DIETTORRE ANNA							
1491	I.N.P.S.	02121151001	80078750587	FT	2015	2720 F	17-giu-15	829/2014	17-giu-15	829/2014	CTU_02	464,80	464,80	74,80	390,00
								Comp. DR. SANTINI S. RG. 829/2014 PER TRIVELLONE GIOVINA							
1491	I.N.P.S.	02121151001	80078750587	FT	2015	3185 C	02-feb-15	428	02-feb-15	428	CTU_02_NC	464,80	74,80	464,80	-390,00
								Comp. Dr. ROBUFFO G. REG. 3518/13							
1491	I.N.P.S.	02121151001	80078750587	FT	2015	2718 F	17-giu-15	1777/2014	17-giu-15	1777/2014	CTU_02	464,80	464,80	74,80	390,00
								Comp. DR. SANTINI S. RG. 1777/2014 PER DI BLASIO MARIA							
1491	I.N.P.S.	02121151001	80078750587	FT	2015	3184 C	17-lug-15	427	17-lug-15	427	CTU_02_NC	464,80	74,80	464,80	-390,00
								Comp. Dr. ROBUFFO G. REG. 3469/13							
1491	I.N.P.S.	02121151001	80078750587	FT	2015	3382 F	23-lug-15	1128/14	23-lug-15	1128/14	CTU_02	464,80	464,80	74,80	390,00
								Comp. Dr. DRAGANI A. Reg. 1128/14 per MANTOVANI B.M. (inf. FT 1428/15)							
1491	I.N.P.S.	02121151001	80078750587	FT	2015	3381 F	23-lug-15	1105/14	23-lug-15	1105/14	CTU_02	464,80	464,80	74,80	390,00
								Comp. Dr. DRAGANI A. Reg. 1105/14 per ROCCIE (inf. FT 1427/15)							
1491	I.N.P.S.	02121151001	80078750587	FT	2015	3380 F	23-lug-15	787/14	23-lug-15	787/14	CTU_02	464,80	464,80	74,80	390,00
								Comp. Dr. NANNINI M. Reg. 787/14 per GIUSEPPE T.D. (inf. FT 1244/15)							
1491	I.N.P.S.	02121151001	80078750587	FT	2015	3379 F	23-lug-15	1167/14	23-lug-15	1167/14	CTU_02	464,80	464,80	74,80	390,00
								Comp. Dr. DI PIETRO A. Reg. 1167/14 per D'AMICO P. (inf. FT 1185/15)							
1491	I.N.P.S.	02121151001	80078750587	FT	2015	3378 F	23-lug-15	2036/14	23-lug-15	2036/14	CTU_02	464,80	464,80	74,80	390,00
								Comp. Dr. DI PIETRO A. Reg. 2036/14 per FONZIO L. (inf. FT 1184/15)							
1491	I.N.P.S.	02121151001	80078750587	FT	2015	3377 F	23-lug-15	2037/14	23-lug-15	2037/14	CTU_02	464,80	464,80	74,80	390,00
								Comp. Dr. DI PIETRO A. Reg. 2037/14 per LONGO L. (inf. FT 1183/14)							
1491	I.N.P.S.	02121151001	80078750587	FT	2015	3820 F	26-ago-15	2898/14	26-ago-15	2898/14	CTU_02	464,80	464,80	74,80	390,00
								Comp. Dr. MASCIOLIP. r.g. 2898/14 r.c. PAOLUZZI Lorenza							
1491	I.N.P.S.	02121151001	80078750587	FT	2015	2719 F	17-giu-15	1764/2015	17-giu-15	1764/2015	CTU_02	464,80	464,80	74,80	390,00
								Comp. DR. SANTINI S. RG. 1764/2014 PER SANTAVENERE M.C.							
1491	I.N.P.S.	02121151001	80078750587	FT	2015	2214 F	08-mag-15	1928/2014	08-mag-15	1928/2014	CTU_02	464,80	464,80	74,80	390,00
								COMP. DR. ROBUFFO G. r.g. 1928/2014 per BALDACCINI NADIA							
1491	I.N.P.S.	02121151001	80078750587	FT	2015	2052 F	04-mag-15	214/2014	05-gen-15	214/2014	CTU_02	464,80	464,80	74,80	390,00
								CTU DR. CERIO G. R.G. 241/2014 PER MARZUOLI G.							
1491	I.N.P.S.	02121151001	80078750587	FT	2015	2054 F	04-mag-15	2054	04-mag-15	2054	CTU_02	464,80	464,80	74,80	390,00
								CTU DR. CERIO G. R.G. 828/2014 PER BONORA L.							

cod. inv.	RAGIONE SOCIALE	COD. FISC.	DATA	QUANTITA'	UNITA'	VALORE UNITARIO	VALORE TOTALE	CTU	VALORE UNITARIO	VALORE TOTALE	
1491	I.N.P.S.	02121151001	2015	2055	F	2055	464,80	CTU DR. CERIO G. R.G. 235/2014 PER DE LUCA F.	464,80	74,80	390,00
1491	I.N.P.S.	02121151001	2015	2056	F	2056	464,80	CTU DR. CERIO G. R.G. 156/2014 PER IACOVONE L.	464,80	74,80	390,00
1491	I.N.P.S.	02121151001	2015	3009	C	3009	353,80	Comp. Dr. Andriani Mariagrazia r.g. 37/14 SBARAGLIA Luciano	353,80	353,80	-290,00
1491	I.N.P.S.	02121151001	2015	2210	F	2210	464,80	COMP DR. ROBUFFO G. r.g. 1928/2014 per LAZZARINI ENRICO	464,80	74,80	390,00
1491	I.N.P.S.	02121151001	2015	2211	F	2211	464,80	COMP DR. ROBUFFO G. r.g. 1932/2014 per CHIAROLI FIORE	464,80	74,80	390,00
1491	I.N.P.S.	02121151001	2015	3186	C	3186	414,80	Comp. Dr. ROBUFFO G. REG. 3443/13	414,80	414,80	-340,00
1491	I.N.P.S.	02121151001	2015	2213	F	2213	464,80	COMP DR. ROBUFFO G. r.g. 1933/2014 per FOGLIETTA MARIA ANTONIETTA	464,80	74,80	390,00
1491	I.N.P.S.	02121151001	2015	4303	F	4303	403,80	Comp. Dr. AMBROSI A. r.g. 3365/14 r.c. COLAIUOCO G. ANDRII	403,80	63,80	340,00
1491	I.N.P.S.	02121151001	2015	2215	F	2215	464,80	COMP DR. ROBUFFO G. r.g. 3130/2013 per CHORNOBAI ANDRII	464,80	74,80	390,00
1491	I.N.P.S.	02121151001	2015	3178	C	3178	464,80	Comp. Dr. ROBUFFO G. REG. 2865/13	464,80	464,80	-390,00
1491	I.N.P.S.	02121151001	2015	3179	C	3179	464,80	Comp. Dr. ROBUFFO G. REG. 3085/13	464,80	464,80	-390,00
1491	I.N.P.S.	02121151001	2015	3180	C	3180	414,80	Comp. Dr. ROBUFFO G. REG. 3089/13	414,80	414,80	-340,00
1491	I.N.P.S.	02121151001	2015	3181	C	3181	464,80	Comp. Dr. ROBUFFO G. REG. 3089/13	464,80	464,80	-390,00
1491	I.N.P.S.	02121151001	2015	3182	C	3182	464,80	Comp. Dr. ROBUFFO G. REG. 3092/13	464,80	464,80	-390,00
1491	I.N.P.S.	02121151001	2015	3183	C	3183	464,80	Comp. Dr. ROBUFFO G. REG. 3129/13	464,80	464,80	-390,00
1491	I.N.P.S.	02121151001	2015	2212	F	2212	464,80	COMP. DR. ROBUFFO G. r.g. 1937/2014 per DI MATTEO GIUSEPPE	464,80	74,80	390,00
1491	I.N.P.S.	02121151001	2015	2081	F	2081	464,80	Comp. Dr. DRAGANI Alfredo R.G. 1737/2014	464,80	74,80	390,00
1491	I.N.P.S.	02121151001	2015	3252	F	3252	464,80	Comp. Dr. DRAGANI A. REG. 3662/13 (inf. ns. FT 699/2015)	464,80	74,80	390,00
1491	I.N.P.S.	02121151001	2015	647	F	647	464,80	CTU MASCIOLI PAOLO REG. 541/14	464,80	74,80	390,00
1491	I.N.P.S.	02121151001	2015	1208	F	1208	464,80	CTU Dr. Iovanni Piero - RG 1117/13	464,80	74,80	390,00
1491	I.N.P.S.	02121151001	2015	3288	C	3288	464,80	Comp. Dr. BAVARO P. Reg. 1971/13	464,80	464,80	-390,00
1491	I.N.P.S.	02121151001	2015	3297	C	3297	464,80	Comp. Dr. AMBROSI A. Reg. 2018/13	464,80	464,80	-390,00
1491	I.N.P.S.	02121151001	2015	3295	C	3295	464,80	Comp. Dr. AMBROSI A. Reg. 1649/13	464,80	464,80	-360,00
1491	I.N.P.S.	02121151001	2015	2722	F	2722	464,80	Comp. DR. SANTINI S. RG. 254/2014 PER MIHANI AFROVITI EVANGELIA	464,80	74,80	390,00
1491	I.N.P.S.	02121151001	2015	3317	C	3317	464,80	Comp. Dr. MASCIOLI P. Reg. 1125/14 per PLACIDON	464,80	464,80	-390,00
1491	I.N.P.S.	02121151001	2015	2060	F	2060	464,80	COMP DR. DRAGANI Alfredo R.G. 2373/2014	464,80	74,80	390,00
1491	I.N.P.S.	02121151001	2015	3318	F	3318	464,80	Comp. Dr. AMBROSI A. Reg. 1849/13 (inf. ns. FT 721/2015)	464,80	74,80	390,00
1491	I.N.P.S.	02121151001	2015	4308	F	4308	464,80	Comp. Dr. AMBROSI A. r.g. 2519/14 r.c. NARDELLA A.	464,80	74,80	390,00

1491	I.N.P.S.	02121151001	80078750587	FT	2015	4307 F	24-set-15	2774/14	30-giu-15	Comp. Dr. AMBROSI A. r.g. 2774/14 r.c. PIACENTINI G.	CTU_02	464,80	464,80	74,80	390,00
1491	I.N.P.S.	02121151001	80078750587	FT	2015	5088 F	24-nov-15	641/15	24-nov-15	Comp. Dr. AMBROSI A. r.g. 641/15 r.c. CIOVACCO BERNADETTE	CTU_02	403,80	403,80	63,80	340,00
1491	I.N.P.S.	02121151001	80078750587	FT	2015	5090 F	24-nov-15	1210/15	12-nov-15	Comp. Dr. DRAGANI A. r.g. 1210/15 r.c. CAIAZZO Antonio	CTU_02	403,80	403,80	63,80	340,00
1491	I.N.P.S.	02121151001	80078750587	FT	2015	5091 F	24-nov-15	1238/15	10-nov-15	Comp. Dr. DI PIETRO A. r.g. 1238/15 r.c. MASTRAMICO MARIA	CTU_02	403,80	403,80	63,80	340,00
1491	I.N.P.S.	02121151001	80078750587	FT	2015	5092 F	24-nov-15	1208/15	10-nov-15	Comp. Dr. DI PIETRO A. r.g. 1208/15 r.c. MARINI CAROLINA	CTU_02	403,80	403,80	63,80	340,00
1491	I.N.P.S.	02121151001	80078750587	FT	2015	2716 F	17-giu-15	2395/2014	17-giu-15	Comp. DR. SANTINI S. RG.2392/2014 PER PLAMUCCI PAOLA	CTU_02	464,80	464,80	74,80	390,00
1491	I.N.P.S.	02121151001	80078750587	FT	2015	2117 F	05-mag-15	2245-2013	05-mag-15	Comp. Dr. DRAGANI Alfredo R.G. 2245/2013 Ricorr. DI GIANDOMENICO Mano	CTU_02	464,80	464,80	74,80	390,00
1491	I.N.P.S.	02121151001	80078750587	FT	2015	4304 F	24-set-15	3356/14	01-set-15	Comp. Dr. AMBROSI A. r.g. 3356/14 r.c. AMORUSO M.	CTU_02	403,80	403,80	63,80	340,00
1491	I.N.P.S.	02121151001	80078750587	FT	2015	3333 F	22-lug-15	1313/14	22-lug-15	Comp. Dr. AMBROSI A. r.g. 1313/14 per PROSPERI V. (rif. FT 924/2015)	CTU_02	464,80	464,80	74,80	390,00
1491	I.N.P.S.	02121151001	80078750587	FT	2015	3332 F	22-lug-15	1238/14	22-lug-15	Comp. Dr. MASCIOLI P. Reg. 1238/14 per MAECHEGANI C. F. (rif. FT 923/15)	CTU_02	464,80	464,80	74,80	390,00
1491	I.N.P.S.	02121151001	80078750587	FT	2015	3331 F	22-lug-15	3148/13	22-lug-15	Comp. Dr. DI PIETRO A. Reg. 3148/13 per DE NARDIS A. (rif. FT 921/2015)	CTU_02	464,80	464,80	74,80	390,00
1491	I.N.P.S.	02121151001	80078750587	FT	2015	3330 F	22-lug-15	2020/13	22-lug-15	Comp. Dr. DI PIETRO A. Reg. 2020/13 per DI GIANNI A. (rif. FT 920/2015)	CTU_02	464,80	464,80	74,80	390,00
1491	I.N.P.S.	02121151001	80078750587	FT	2015	3329 F	22-lug-15	1859/14	22-lug-15	Comp. Dr. DI PIETRO A. Reg. 1859/14 per DI TECCO V. (rif. FT 919/2015)	CTU_02	464,80	464,80	74,80	390,00
1491	I.N.P.S.	02121151001	80078750587	FT	2015	3328 F	22-lug-15	1854/14	22-lug-15	Comp. Dr. DI PIETRO A. Reg. 1854/14 per DI IORIO M. E. (rif. FT 918/2015)	CTU_02	464,80	464,80	74,80	390,00
1491	I.N.P.S.	02121151001	80078750587	FT	2015	3327 F	22-lug-15	1860/14	22-lug-15	Comp. Dr. DI PIETRO A. Reg. 1860/14 per CONTE S. (rif. FT 917/2015)	CTU_02	464,80	464,80	74,80	390,00
1491	I.N.P.S.	02121151001	80078750587	FT	2015	3300 C	22-lug-15	725	13-feb-15	Comp. Dr. BAVARO P. Reg. 496/13	CTU_02_NC	63,80	63,80	403,80	-340,00
1491	I.N.P.S.	02121151001	80078750587	FT	2015	3325 F	22-lug-15	1875/14	22-lug-15	Comp. Dr. DI PIETRO A. Reg. 1875/14 per TRIPOLINO A. (rif. FT 914/2015)	CTU_02	464,80	464,80	74,80	390,00
1491	I.N.P.S.	02121151001	80078750587	FT	2015	3237 F	20-lug-15	460/14	20-lug-15	Comp. Dr. MASCIOLI P. REG. 460/14 (rif. ns. FT 654/2015)	CTU_02	464,80	464,80	74,80	390,00
1491	I.N.P.S.	02121151001	80078750587	FT	2015	4305 F	24-set-15	3368/14	01-set-15	Comp. Dr. AMBROSI A. r.g. 3368/14 r.c. BOSICA P.	CTU_02	403,80	403,80	63,80	340,00
1491	I.N.P.S.	02121151001	80078750587	FT	2015	3324 F	22-lug-15	1256/12	22-lug-15	Comp. Dr. DI PIETRO A. Reg. 1256/12 per D'ANDREA P. (rif. ns. FT 894/15)	CTU_02	464,80	464,80	74,80	390,00
1491	I.N.P.S.	02121151001	80078750587	FT	2015	3323 F	22-lug-15	488/13	22-lug-15	Comp. Dr. BAVARO P. Reg. 488/13 (rif. ns. FT 725/2015)	CTU_02	403,80	403,80	63,80	340,00
1491	I.N.P.S.	02121151001	80078750587	FT	2015	3322 F	22-lug-15	496/13	22-lug-15	Comp. Dr. BAVARO P. Reg. 496/13 (rif. ns. FT 725/2015)	CTU_02	403,80	403,80	63,80	340,00

1491	I.N.P.S.	02121151001	80078750587	FT	2015	3351 C	23-lug-15 1180	13-mar-15	Comp. Dr. DI PIETRO A. Reg. 1237/14 per FERRANTE C.	CTU_02_NC	464,80	74,80	464,80	-390,00
1491	I.N.P.S.	02121151001	80078750587	FT	2015	3350 C	23-lug-15 1179	13-mar-15	Comp. Dr. DI PIETRO A. Reg. 2041/14 per DI SANTE A.	CTU_02_NC	464,80	74,80	464,80	-390,00
1491	I.N.P.S.	02121151001	80078750587	FT	2015	4413 F	05-ott-15 1167/2015	12-ago-15	Comp. Dr. DRAGANI A. reg. 1167/15 r.c. RUSSI Denny	CTU_02	464,80	74,80	464,80	390,00
1491	I.N.P.S.	02121151001	80078750587	FT	2015	3349 C	23-lug-15 1178	13-mar-15	Comp. Dr. DRAGANI A. Reg. 2103/14 per PALANZA M.	CTU_02_NC	464,80	74,80	464,80	-390,00
1491	I.N.P.S.	02121151001	80078750587	FT	2015	4855 F	09-nov-15 653/13	09-nov-15	Comp. Dr. POLIDORO I. reg. 653/13 per DI LILLO ROBERTO	CTU_02	403,80	403,80	63,80	340,00
1491	I.N.P.S.	02121151001	80078750587	FT	2015	3199 C	18-lug-15 654	11-feb-15	Comp. Dr. MASCIOLIP. REG. 460/14	CTU_02_NC	464,80	74,80	464,80	-390,00
1491	I.N.P.S.	02121151001	80078750587	FT	2015	3227 F	18-lug-15 2728/13	18-lug-15	Comp. Dr. ROBUFFO G. R.G. 2728/13	CTU_02	464,80	464,80	74,80	390,00
1491	I.N.P.S.	02121151001	80078750587	FT	2015	3343 C	23-lug-15 1173	13-mar-15	Comp. Dr. DRAGANI A. Reg. 1213/14 per OSEA A.	CTU_02_NC	464,80	74,80	464,80	-390,00
1491	I.N.P.S.	02121151001	80078750587	FT	2015	3342 C	23-lug-15 1171	13-mar-15	Comp. Dr. DRAGANI A. Reg. 2092/14 per DI GIROLAMO G.	CTU_02_NC	464,80	74,80	464,80	-390,00
1491	I.N.P.S.	02121151001	80078750587	FT	2015	4148 C	18-set-15 1420	23-mar-15	NOTA CREDITO FT N 1420 DEL A.	CTU_02_NC	366,60	0,00	366,60	-366,60
1491	I.N.P.S.	02121151001	80078750587	FT	2015	921 F	26-feb-15 3149/2013	01-gen-15	Comp. Dr. DI PIETRO ANDREA R.G. 3149/2013 - RICORRENTE DE NARDIS ANTONIO	CTU_02	464,80	464,80	74,80	390,00
1491	I.N.P.S.	02121151001	80078750587	FT	2015	5255 F	04-dic-15 3629/12	04-dic-15	Comp. Dr. RAMUNDO Marisa Pasquale reg. 3629/12 r.c. CANNAVO	CTU_02	403,80	403,80	63,80	340,00
1491	I.N.P.S.	02121151001	80078750587	FT	2015	4266 F	24-set-15 2478/14	24-set-15	Comp. Dr. SANTINI S. reg. 2478/14 r.c. MANCINIL	CTU_02	414,80	414,80	74,80	340,00
1491	I.N.P.S.	02121151001	80078750587	FT	2015	3239 F	20-lug-15 142/14	20-lug-15	Comp. Dr. MASCIOLIP. REG. 142/14 (inf. ns FT 657/2015)	CTU_02	464,80	464,80	74,80	390,00
1491	I.N.P.S.	02121151001	80078750587	FT	2015	3347 C	23-lug-15 1176	13-mar-15	Comp. Dr. DRAGANI A. Reg. 2098/14 per PUCCI M.	CTU_02_NC	464,80	74,80	464,80	-390,00
1491	I.N.P.S.	02121151001	80078750587	FT	2015	3207 C	18-lug-15 693	12-feb-15	Comp. Dr. DRAGANI A. R.G. 518/14	CTU_02_NC	464,80	74,80	464,80	-390,00
1491	I.N.P.S.	02121151001	80078750587	FT	2015	3214 C	18-lug-15 700	12-feb-15	Comp. Dr. DRAGANI A. R.G. 2558/13	CTU_02_NC	464,80	74,80	464,80	-390,00
1491	I.N.P.S.	02121151001	80078750587	FT	2015	3213 C	18-lug-15 699	12-feb-15	Comp. Dr. DRAGANI A. R.G. 3662/13	CTU_02_NC	464,80	74,80	464,80	-390,00
1491	I.N.P.S.	02121151001	80078750587	FT	2015	3212 C	18-lug-15 698	12-feb-15	Comp. Dr. DRAGANI A. R.G. 2594/13	CTU_02_NC	464,80	74,80	464,80	-390,00
1491	I.N.P.S.	02121151001	80078750587	FT	2015	4754 F	29-ott-15 710/15	22-ott-15	Comp. Dr. ssa AMBROSI A. reg. 710/15 r.c. PETRILLI LUISA	CTU_02	403,80	403,80	63,80	340,00
1491	I.N.P.S.	02121151001	80078750587	FT	2015	3211 C	18-lug-15 697	12-feb-15	Comp. Dr. DRAGANI A. R.G. 371/13	CTU_02_NC	464,80	74,80	464,80	-390,00
1491	I.N.P.S.	02121151001	80078750587	FT	2015	3210 C	18-lug-15 696	12-feb-15	Comp. Dr. DRAGANI A. R.G. 2677/12	CTU_02_NC	464,80	74,80	464,80	-390,00
1491	I.N.P.S.	02121151001	80078750587	FT	2015	3191 C	18-lug-15 434	02-feb-15	Comp. Dr. ROBUFFO G. REG. 3613/13	CTU_02_NC	464,80	74,80	464,80	-390,00
1491	I.N.P.S.	02121151001	80078750587	FT	2015	3208 C	18-lug-15 694	12-feb-15	Comp. Dr. DRAGANI A. R.G. 2621/13	CTU_02_NC	464,80	74,80	464,80	-390,00
1491	I.N.P.S.	02121151001	80078750587	FT	2015	3197 C	18-lug-15 464	03-feb-15	Comp. Dr. DRAGANI A. R.G. 2358/13	CTU_02_NC	464,80	74,80	464,80	-390,00
1491	I.N.P.S.	02121151001	80078750587	FT	2015	3206 C	18-lug-15 692	12-feb-15	Comp. Dr. DRAGANI A. R.G. 523/14	CTU_02_NC	464,80	74,80	464,80	-390,00
1491	I.N.P.S.	02121151001	80078750587	FT	2015	3205 C	18-lug-15 691	12-feb-15	Comp. Dr. DRAGANI A. R.G. 344/14	CTU_02_NC	464,80	74,80	464,80	-390,00
1491	I.N.P.S.	02121151001	80078750587	FT	2015	3204 C	18-lug-15 684	12-feb-15	Comp. Dr. DRAGANI A. R.G. 1160/14	CTU_02_NC	464,80	74,80	464,80	-390,00
1491	I.N.P.S.	02121151001	80078750587	FT	2015	3203 C	18-lug-15 681	12-feb-15	Comp. Dr. DRAGANI A. R.G. 788/14	CTU_02_NC	464,80	74,80	464,80	-390,00
1491	I.N.P.S.	02121151001	80078750587	FT	2015	3202 C	18-lug-15 658	11-feb-15	Comp. Dr. DRAGANI A. R.G. 713/14	CTU_02_NC	464,80	74,80	464,80	-390,00

cod. inv.	RAGIONE SOCIALE	COD. FISC.	COD. UNIV.	DATA	QUANTITA'	UNITA'	VALORE UNITARIO	VALORE TOTALE	CTU_02_NC	VALORE UNITARIO	VALORE TOTALE	VALORE UNITARIO	VALORE TOTALE
1491	I.N.P.S.	02121151001		11-feb-15	18-lug-15	3201 C	657	3201 C	Comp. Dr. MASCOLO P. REG. 142/14	464,80	74,80	464,80	-390,00
1491	I.N.P.S.	02121151001		11-feb-15	18-lug-15	3200 C	655	3200 C	Comp. Dr. DRAGANI A. R.G. 598/14	464,80	74,80	464,80	-390,00
1491	I.N.P.S.	02121151001		12-feb-15	18-lug-15	3208 C	695	3208 C	Comp. Dr. DRAGANI A. R.G. 353/13	464,80	74,80	464,80	-390,00
1491	I.N.P.S.	02121151001		18-lug-15	18-lug-15	3218 F	3088/13	3218 F	Comp. Dr. ROBUFFO G. R.G. 3088/13 (rif. ns. FT 423/2015)	414,80	414,80	414,80	340,00
1491	I.N.P.S.	02121151001		13-mar-15	23-lug-15	3348 C	1177	3348 C	Comp. Dr. DRAGANI A. Reg 1130/14 per D'ARMI C.	464,80	74,80	464,80	-390,00
1491	I.N.P.S.	02121151001		18-lug-15	18-lug-15	3226 F	3508/13	3226 F	Comp. Dr. ROBUFFO G. R.G. 3508/13 (rif. ns. 431/2015)	464,80	464,80	464,80	390,00
1491	I.N.P.S.	02121151001		18-lug-15	18-lug-15	3225 F	3435/13	3225 F	Comp. Dr. ROBUFFO G. R.G. 3435/13 (rif. ns. FT 430/2015)	464,80	464,80	464,80	390,00
1491	I.N.P.S.	02121151001		18-lug-15	18-lug-15	3224 F	3518/13	3224 F	Comp. Dr. ROBUFFO G. R.G. 3518/13 (rif. ns. FT 428/2015)	464,80	464,80	464,80	390,00
1491	I.N.P.S.	02121151001		18-lug-15	18-lug-15	3223 F	3443/13	3223 F	Comp. Dr. ROBUFFO G. R.G. 3443/13 (rif. ns. FT 428/2015)	414,80	414,80	414,80	340,00
1491	I.N.P.S.	02121151001		18-lug-15	18-lug-15	3222 F	3468/13	3222 F	Comp. Dr. ROBUFFO G. R.G. 3468/13 (rif. ns. FT 427/2015)	464,80	464,80	464,80	390,00
1491	I.N.P.S.	02121151001		18-lug-15	18-lug-15	3221 F	3129/13	3221 F	Comp. Dr. ROBUFFO G. R.G. 3129/13 (rif. ns. FT 426/2015)	464,80	464,80	464,80	390,00
1491	I.N.P.S.	02121151001		18-lug-15	18-lug-15	3216 F	2965/13	3216 F	Comp. Dr. ROBUFFO G. R.G. 2965/13 (rif. FT 421/2015)	464,80	464,80	464,80	390,00
1491	I.N.P.S.	02121151001		18-lug-15	18-lug-15	3219 F	3089/13	3219 F	Comp. Dr. ROBUFFO G. R.G. 3089/13 (rif. ns. FT 424/2015)	464,80	464,80	464,80	390,00
1491	I.N.P.S.	02121151001		03-feb-15	18-lug-15	3198 C	466	3198 C	Comp. Dr. DRAGANI A. R.G. 818/12	464,80	74,80	464,80	-390,00
1491	I.N.P.S.	02121151001		02-feb-15	18-lug-15	3182 C	435	3182 C	Comp. Dr. ROBUFFO G. REG. 3441/13	464,80	74,80	464,80	-390,00
1491	I.N.P.S.	02121151001		18-lug-15	18-lug-15	3217 F	3085/13	3217 F	Comp. Dr. ROBUFFO G. R.G. 3085/13 (rif. FT 422/2015)	464,80	464,80	464,80	390,00
1491	I.N.P.S.	02121151001		02-feb-15	18-lug-15	3193 C	436	3193 C	Comp. Dr. ROBUFFO G. REG. 3448/13	464,80	74,80	464,80	-390,00
1491	I.N.P.S.	02121151001		03-feb-15	18-lug-15	3194 C	458	3194 C	Comp. Dr. DRAGANI A. R.G. 2148/13	464,80	74,80	464,80	-390,00
1491	I.N.P.S.	02121151001		03-feb-15	18-lug-15	3195 C	460	3195 C	Comp. Dr. DRAGANI A. R.G. 2168/13	464,80	74,80	464,80	-390,00
1491	I.N.P.S.	02121151001		03-feb-15	18-lug-15	3198 C	463	3198 C	Comp. Dr. DRAGANI A. R.G. 2245/13	464,80	74,80	464,80	-390,00
1491	I.N.P.S.	02121151001		18-lug-15	18-lug-15	3228 F	374/14	3228 F	Comp. Dr. ROBUFFO G. R.G. 374/14	464,80	464,80	464,80	390,00
1491	I.N.P.S.	02121151001		18-lug-15	18-lug-15	3220 F	3092/13	3220 F	Comp. Dr. ROBUFFO G. R.G. 3092/13 (rif. ns. FT 425/2015)	464,80	464,80	464,80	390,00
1491	I.N.P.S.	02121151001		14-ago-15	14-ago-15	3661 F	265/14	3661 F	Comp. Dr.ssa SANTINI S. r.g. 265/14 per POLCARI ELENA	464,80	464,80	464,80	390,00
1491	I.N.P.S.	02121151001		18-set-15	18-set-15	4160 F	2030/14	4160 F	CTU DR. DE FINIS A. REG. 2030/14-2162/11 RIC. IUSU M. (rif. 1425/15)	236,50	236,50	236,50	193,85
1491	I.N.P.S.	02121151001		08-mag-15	08-mag-15	2205 F	2456/2014	2205 F	COMP. DR. ROBUFFO G. r.g. 2456/2014 per PIZI CARMELA	464,80	464,80	464,80	390,00
1491	I.N.P.S.	02121151001		08-mag-15	08-mag-15	2204 F	2457/2014	2204 F	COMP. DR. ROBUFFO G. r.g. 2457/2014 per NIETROLPO LUCIANA	464,80	464,80	464,80	390,00

42

1491	I.N.P.S.	02121151001	80078750587	FT	2015	5028 C	20-nov-15 644	11-feb-15	Comp. CTU Dr. ORLANDO Dario reg 630/14 Nota Credito FT - 644/2015	CTU_02_NC	244,00	44,00	244,00	-200,00
1491	I.N.P.S.	02121151001	80078750587	FT	2015	5029 F	20-nov-15 630/14	20-nov-15	Comp. Dr. ORLANDO Dario reg. 630/14 r.f. SCIULLI (rif. FT. 644/2015)	CTU_02	244,00	244,00	44,00	200,00
1491	I.N.P.S.	02121151001	80078750587	FT	2015	2715 F	17-giu-15 1477/2014	17-giu-15	Comp. DR. SANTINI S. RG:1477/2014 PER ALABADI MARIA JOSE	CTU_02	464,80	464,80	74,80	390,00
1491	I.N.P.S.	02121151001	80078750587	FT	2015	4149 C	18-set-15 1421	23-mar-15	NOTA CREDITO FT N 1421 DEL 23/3/2015 CTU DR. DE FINIS A.	CTU_02_NC	366,60	0,00	366,60	-366,60
1491	I.N.P.S.	02121151001	80078750587	FT	2015	2207 F	08-mag-15 2463/2014	08-mag-15	COMP. DR. ROBUFFO G. r.g. 2463/2014 per POMPILI CARMINE	CTU_02	464,80	464,80	74,80	390,00
1491	I.N.P.S.	02121151001	80078750587	FT	2015	3670 C	17-ago-15 720	13-feb-15	Comp. Dr. AMBROSI A. r.g. 2040/13	CTU_02_NC	464,80	74,80	464,80	-390,00
1491	I.N.P.S.	02121151001	80078750587	FT	2015	2208 F	08-mag-15 1889/2014	08-mag-15	COMP. DR. ROBUFFO G. r.g. 1889/2014 per DI NICOLANTONIO SILVANA	CTU_02	464,80	464,80	74,80	390,00
1491	I.N.P.S.	02121151001	80078750587	FT	2015	3660 F	14-ago-15 2665/14	14-ago-15	Comp. Dr.ssa SANTINI S. r.g. 2665/14 per BARBACANE ERNESTINA	CTU_02	464,80	464,80	74,80	390,00
1491	I.N.P.S.	02121151001	80078750587	FT	2015	3659 F	14-ago-15 3229/14	14-ago-15	Comp. Dr.ssa SANTINI S. r.g. 3229/14 per SPACCA MIRELLA	CTU_02	464,80	464,80	74,80	390,00
1491	I.N.P.S.	02121151001	80078750587	FT	2015	3658 F	14-ago-15 3032/14	14-ago-15	Comp. Dr.ssa SANTINI S. r.g. 3032/14 per LAKATOS MARTA	CTU_02	464,80	464,80	74,80	390,00
1491	I.N.P.S.	02121151001	80078750587	FT	2015	3657 F	14-ago-15 3148/14	14-ago-15	Comp. Dr. DI PIETRO A. r.g. 3148/14 per BASSANO DOMENICO	CTU_02	464,80	464,80	74,80	390,00
1491	I.N.P.S.	02121151001	80078750587	FT	2015	3346 C	23-lug-15 1175	13-mar-15	Comp. Dr. DRAGANI A. Reg. 1147/14 per DI PIETRO K.	CTU_02_NC	464,80	74,80	464,80	-390,00
1491	I.N.P.S.	02121151001	80078750587	FT	2015	4151 C	18-set-15 1423	23-mar-15	NOTA CREDITO FT N 1423 DEL 23/3/2015 CTU DR. DE FINIS A.	CTU_02_NC	361,50	0,00	361,50	-361,50
1491	I.N.P.S.	02121151001	80078750587	FT	2015	3359 C	23-lug-15 1184	13-mar-15	Comp. Dr. DI PIETRO A. Reg. 2036/14 per DI FONZO L.	CTU_02_NC	464,80	74,80	464,80	-390,00
1491	I.N.P.S.	02121151001	80078750587	FT	2015	4153 C	18-set-15 1425	23-mar-15	NOTA CREDITO FT N 1425 DEL 23/3/2015 CTU DR. DE FINIS A.	CTU_02_NC	236,50	0,00	236,50	-236,50
1491	I.N.P.S.	02121151001	80078750587	FT	2015	4150 C	18-set-15 1422	23-mar-15	NOTA CREDITO FT N 1422 DEL 23/3/2015 CTU DR. DE FINIS A.	CTU_02_NC	285,60	0,00	285,60	-285,60
1491	I.N.P.S.	02121151001	80078750587	FT	2015	2209 F	08-mag-15 1940/2014	08-mag-15	COMP. DR. ROBUFFO G. r.g. 1940/2014 per PALUMBO CHIARINA	CTU_02	464,80	464,80	74,80	390,00
1491	I.N.P.S.	02121151001	80078750587	FT	2015	2754 F	18-giu-15 2303/2014	18-giu-15	Comp. DR. MASCIOLI P. R.G.:2303/2014 PER DI COLA CATERINA	CTU_02	464,80	464,80	74,80	390,00
1491	I.N.P.S.	02121151001	80078750587	FT	2015	2753 F	18-giu-15 2737/2014	18-giu-15	Comp. DR. AMBROSI A.M. R.G.:2737/2014 PER BELFIGLIO GINA ANTONIETTA	CTU_02	464,80	464,80	74,80	390,00
1491	I.N.P.S.	02121151001	80078750587	FT	2015	2752 F	18-giu-15 2734/2014	18-giu-15	Comp. DR. AMBROSI A. R.G.:2734/2014 PER TRABUCCO MASA	CTU_02	464,80	464,80	74,80	390,00
1491	I.N.P.S.	02121151001	80078750587	FT	2015	2751 F	18-giu-15 2754/2014	18-giu-15	Comp. DR. AMBROSI A. R.G.:2754/2014 PER DI PIETRANTONIO LEONARDO	CTU_02	464,80	464,80	74,80	390,00
1491	I.N.P.S.	02121151001	80078750587	FT	2015	2750 F	18-giu-15 2673/2014	18-giu-15	Comp. DR. AMBROSI A. R.G.:2673/2014 PER DALONZO PIETRO	CTU_02	464,80	464,80	74,80	390,00

1491	I.N.P.S.	02121151001	80078750587	FT	2015	2740 F	18-giu-15	2278/2014	18-giu-15	Comp. DR. AMBROSI A. R.G.:2278/2014 PER MOCCIA ANNA	CTU_02	464,80	464,80	74,80	390,00
1491	I.N.P.S.	02121151001	80078750587	FT	2015	2748 F	18-giu-15	2301/2014	18-giu-15	Comp. DR. AMBROSI A. R.G.:2301/2014 PER BAFFE ANNA	CTU_02	464,80	464,80	74,80	390,00
1491	I.N.P.S.	02121151001	80078750587	FT	2015	2206 F	08-mag-15	2458/2014	08-mag-15	Comp. DR. ROBUFFO G. r.g. ANTONIETTA	CTU_02	464,80	464,80	74,80	390,00
1491	I.N.P.S.	02121151001	80078750587	FT	2015	2746 F	18-giu-15	1604/2014	18-giu-15	Comp. DR. AMBROSI A. R.G.:1604/2014 PER LA TORRACA ANGELINA	CTU_02	464,80	464,80	74,80	390,00
1491	I.N.P.S.	02121151001	80078750587	FT	2015	4152 C	18-set-15	1424	23-mar-15	NOTA CREDITO FT N 1424 DEL CTU DR. DE FINIS A.	CTU_02_NC	361,50	0,00	361,50	-361,50
1491	I.N.P.S.	02121151001	80078750587	FT	2015	5022 F	20-nov-15	576/14	20-nov-15	Comp. Dr D'ARISTOTILE A. r.g. FRANCESCO R.G.:576/14 r.g. COSTANTINI	CTU_02	195,20	195,20	35,20	160,00
1491	I.N.P.S.	02121151001	80078750587	FT	2015	4501 F	08-ott-15	155/14	08-ott-15	Comp. Dr. CERIO Giovanni r.g. 155/14	CTU_02	464,80	464,80	74,80	390,00
1491	I.N.P.S.	02121151001	80078750587	FT	2015	2745 F	18-giu-15	1647/2014	18-giu-15	Comp. DR. AMBROSI A. R.G.:1647/2014 PER TOMEI SIMONETTA	CTU_02	464,80	464,80	74,80	390,00
1491	I.N.P.S.	02121151001	80078750587	FT	2015	2743 F	18-giu-15	2652/2014	18-giu-15	Comp. DR. SANTINI S. R.G.:2652/2014 PER PALUSCI BALILLA	CTU_02	464,80	464,80	74,80	390,00
1491	I.N.P.S.	02121151001	80078750587	FT	2015	2742 F	18-giu-15	2251/2013	18-giu-15	Comp. DR. SANTINI S. R.G.:2251/2013 PER PIERAGOSTINO GUIDO	CTU_02	464,80	464,80	74,80	390,00
1491	I.N.P.S.	02121151001	80078750587	FT	2015	2741 F	18-giu-15	2741	18-giu-15	Comp. DR. SANTINI S. R.G.:2236/2013 PER RENZETTI LUCIANA	CTU_02	464,80	464,80	74,80	390,00
1491	I.N.P.S.	02121151001	80078750587	FT	2015	3683 F	17-ago-15	2040/13	17-ago-15	Comp. Dr. AMBROSI A. R.G. 2040/13 (rif. rs FT 720/2015)	CTU_02	464,80	464,80	74,80	390,00
1491	I.N.P.S.	02121151001	80078750587	FT	2015	2116 F	05-mag-15	371-2013	05-mag-15	Comp. Dr. DRAGANI Alfredo RIBB R.G. 371/2013 Ricorr. VANDELLI	CTU_02	464,80	464,80	74,80	390,00
1491	I.N.P.S.	02121151001	80078750587	FT	2015	2747 F	18-giu-15	1698/2014	18-giu-15	Comp. DR. AMBROSI A. R.G.:1698/2014 PER DI MASCHIO ANNA MARIA	CTU_02	464,80	464,80	74,80	390,00
1491	I.N.P.S.	02121151001	80078750587	FT	2015	3374 F	23-lug-15	1237/14	23-lug-15	Comp. Dr. DI PIETRO A. Reg. FT 1180/15	CTU_02	464,80	464,80	74,80	390,00
1491	I.N.P.S.	02121151001	80078750587	FT	2015	3369 F	23-lug-15	1147/14	23-lug-15	Comp. Dr. DRAGANI A. Reg. FT 1175/15	CTU_02	464,80	464,80	74,80	390,00
1491	I.N.P.S.	02121151001	80078750587	FT	2015	3370 F	23-lug-15	2098/14	23-lug-15	Comp. Dr. DRAGANI A. Reg. FT 1178/15	CTU_02	464,80	464,80	74,80	390,00
1491	I.N.P.S.	02121151001	80078750587	FT	2015	3368 F	23-lug-15	1182/14	23-lug-15	Comp. Dr. DRAGANI A. Reg. FT 1174/15	CTU_02	464,80	464,80	74,80	390,00
1491	I.N.P.S.	02121151001	80078750587	FT	2015	3385 F	23-lug-15	1213/14	23-lug-15	Comp. Dr. DRAGANI A. Reg. FT 1173/15	CTU_02	464,80	464,80	74,80	390,00
1491	I.N.P.S.	02121151001	80078750587	FT	2015	3364 F	23-lug-15	2092/14	23-lug-15	Comp. Dr. DRAGANI A. Reg. (rif. FT 1173/15)	CTU_02	464,80	464,80	74,80	390,00
1491	I.N.P.S.	02121151001	80078750587	FT	2015	3371 F	23-lug-15	1130/14	23-lug-15	Comp. Dr. DRAGANI A. Reg. (rif. FT 1173/15)	CTU_02	464,80	464,80	74,80	390,00

44

PROV.	RAGIONE SOCIALE	CODICE	DATA	DESCRIZIONE	VALORE	DATA	DESCRIZIONE	VALORE	DATA	DESCRIZIONE	VALORE	DATA	DESCRIZIONE	VALORE
1491	I.N.P.S.	02121151001	14-ago-15	3145/14	3656 F	2015	FT	80078750587	14-ago-15	3145/14	484,80	CTU_02	74,80	390,00
1491	I.N.P.S.	02121151001	23-lug-15	1428	3363 C	2015	FT	80078750587	23-mar-15	2277/14	464,80	CTU_02_NC	464,80	-390,00
1491	I.N.P.S.	02121151001	14-ago-15	3126/14	3655 F	2015	FT	80078750587	14-ago-15	3126/14	464,80	CTU_02	74,80	390,00
1491	I.N.P.S.	02121151001	23-lug-15	2103/14	3372 F	2015	FT	80078750587	23-lug-15	2103/14	464,80	CTU_02	74,80	390,00
1491	I.N.P.S.	02121151001	23-lug-15	1427	3362 C	2015	FT	80078750587	23-mar-15	1105/14	464,80	CTU_02_NC	464,80	-390,00
1491	I.N.P.S.	02121151001	23-lug-15	1244	3361 C	2015	FT	80078750587	17-mar-15	1105/14	464,80	CTU_02_NC	464,80	-390,00
1491	I.N.P.S.	02121151001	14-ago-15	2118/13	3649 F	2015	FT	80078750587	14-ago-15	2118/13	464,80	CTU_02	74,80	390,00
1491	I.N.P.S.	02121151001	14-ago-15	2277/14	3650 F	2015	FT	80078750587	14-ago-15	2277/14	414,80	CTU_02	74,80	340,00
1491	I.N.P.S.	02121151001	14-ago-15	2596/14	3653 F	2015	FT	80078750587	14-ago-15	2596/14	464,80	CTU_02	74,80	390,00
1481	I.N.P.S.	02121151001	05-ott-15	330/15	4410 F	2015	FT	80078750587	25-set-15	330/15	403,80	CTU_02	63,80	340,00
1491	I.N.P.S.	02121151001	05-ott-15	1212/15	4411 F	2015	FT	80078750587	12-ago-15	1212/15	464,80	CTU_02	74,80	390,00
1491	I.N.P.S.	02121151001	05-ott-15	1207/15	4412 F	2015	FT	80078750587	12-ago-15	1207/15	464,80	CTU_02	74,80	390,00
1491	I.N.P.S.	02121151001	23-lug-15	2041/14	3373 F	2015	FT	80078750587	23-lug-15	2041/14	464,80	CTU_02	74,80	390,00
1491	I.N.P.S.	02121151001	14-ago-15	2597/14	3654 F	2015	FT	80078750587	14-ago-15	2597/14	464,80	CTU_02	74,80	390,00
1491	I.N.P.S.	02121151001	23-lug-15	1185	3360 C	2015	FT	80078750587	13-mar-15	1167/14	464,80	CTU_02_NC	464,80	-390,00
1491	I.N.P.S.	02121151001	14-ago-15	2599/14	3652 F	2015	FT	80078750587	14-ago-15	2599/14	464,80	CTU_02	74,80	390,00
1491	I.N.P.S.	02121151001	14-ago-15	2303/14	3651 F	2015	FT	80078750587	14-ago-15	2303/14	414,80	CTU_02	74,80	340,00
1907	PROVINCIA DI PESCARA	01713920682	18-ott-05	DET.n.923/0	79 A	2005	4	00212850689	30-ott-04	PER STAMPANTI PER IL P.O. DI PENNE	1.500,00	PROV01	0,00	1.500,00
4916	PREFETTURA DI PESCARA	80007010681	14-mag-15	2273	2273 F	2015	FT	80007010681	14-feb-15	DLGS/2008	266,00	MEDLAV_04	0,00	266,00
4916	PREFETTURA DI PESCARA	80007010681	22-giu-15		2810 F	2015	FT	80007010681	04-mag-15	MDLV AMMIN. STATALI	392,90	MEDLAV_04	0,00	392,90
4916	PREFETTURA DI PESCARA	80007010681	17-ago-15		3664 F	2015	FT	80007010681	16-lug-15	DLGS/2008	11,30	MEDLAV_04	0,00	11,30
4916	PREFETTURA DI PESCARA	80007010681	02-lug-15	2506/2015	2900 F	2015	FT	80007010681	25-giu-15	DLGS/2008	71,12	MEDLAV_04	0,00	71,12
4916	PREFETTURA DI PESCARA	80007010681	28-mag-15		2432 F	2015	FT	80007010681	04-mag-15	MDLV AMMIN. STATALI	81,00	MEDLAV_04	0,00	81,00
5005	INAIL SULMONA		20-nov-13	50	5174 F	2013	FT		11-nov-13	Medicina del lavoro v/ Enti Prev CASO N.:509994070 DEL:14/10/2013	87,74	MEDLAV_03	0,00	87,74
5005	INAIL SULMONA		26-giu-13	27	2637 F	2013	FT		03-giu-13	Medicina del lavoro v/ Enti Prev CASO N.:509993515 DEL:28/02/2013	345,18	MEDLAV_03	0,00	345,18

5005	INAIL SULMONA								2011	1408 F	03-giu-11	NOTA	15-mar-11	Medicina del lavoro v/ Ammn. Statali CASO 509591462/2011-A.G.	MEDLAV_04	71,79	71,79	0,00	71,79
5005	INAIL SULMONA								2011	1874 C	13-lug-11	nota	27-mag-11	Medicina del lavoro v/ Enti Prev - NC caso n.509881250 del 15/12/10-G.P.	MEDLAV03NC	23,24	0,00	23,24	-23,24
5005	INAIL SULMONA								2011	1875 F	13-lug-11	NC	13-lug-11	Medicina del lavoro v/ Enti Prev ANNULLAMENTO N.C.	MEDLAV_03	23,24	23,24	0,00	23,24
5053	AMM.NE PROVINCIALE	01713920682						2005	54 A		28-lug-05	DELIBERA N 30	10-feb-05	CONTRIBUTO PER IL REPARTO DI NEONATOLOGIA	PROV01	20.000,00	20.000,00	17.417,72	2.582,28
5053	AMM.NE PROVINCIALE	01713920682						2007	131 A		28-giu-07	Prot.n.0025/311	06-giu-07	IF7 tranche del contributo Free Smoke Class Competition	PROV01	1.300,00	1.300,00	0,00	1.300,00
5152	INAIL TERAMO							2014	1978 F		10-giu-14	10	15-mag-14	Medicina del lavoro v/ Enti Prev caso n. 513211550 del: 05/12/2013	MEDLAV_03	71,79	71,79	0,00	71,79
5152	INAIL TERAMO							2014	2658 C		24-lug-14	1978	10-giu-14	Medicina del lavoro v/ Enti Prev - NC Caso n. 513211590 del: 05/12/2013	MEDLAV03NC	71,79	0,00	71,79	-71,79
5152	INAIL TERAMO							2014	198 F		22-gen-14	1035/MDL	18-dic-13	PREST.SANIT.med.del lavoro TOCCO	MEDLAV_03	27,89	27,89	0,00	27,89
5182	INAIL SEDE CENTRALE	00928040682						2013	5514 F		09-dic-13	413/2010	09-dic-13	CTU DR. POLIDORO I. REG.	CTU_02	305,00	305,00	0,00	305,00
5182	INAIL SEDE CENTRALE	00928040682						2015	3490 F		03-ago-15	113/14	03-ago-15	Comp. Dr. POLIDORO I.r.g. per CAPUZZI C.	CTU_02	403,80	403,80	63,90	340,00
5182	INAIL SEDE CENTRALE	00928040682						2015	3493 F		03-ago-15	1153/13	03-ago-15	Comp. Dr. POLIDORO I.r.g. per FIERAMOSCA A.	CTU_02	475,80	475,80	85,80	390,00
5182	INAIL SEDE CENTRALE	00928040682						2013	467 F		06-feb-13	NOTA	23-nov-12	Medicina del lavoro v/ Enti Prev CASO 509547973/2012 E.L.	MEDLAV_03	27,89	27,89	0,00	27,89
5182	INAIL SEDE CENTRALE	00928040682						2015	3496 F		03-ago-15	809/13	03-ago-15	Comp. Dr. POLIDORO I.r.g. T.M. per D'ALESSANDRO	CTU_02	403,80	403,80	63,80	340,00
5182	INAIL SEDE CENTRALE	00928040682						2015	4778 C		30-ott-15	3817	28-ago-15	Nota Credito FT 3817 del 26/09/2015 Dr. ROBUFFO G.	CTU_02_NC	464,80	74,80	464,80	-390,00
5182	INAIL SEDE CENTRALE	00928040682						2013	5503 F		09-dic-13	2163/10	07-feb-13	CTU DR. POLIDORO I. REG.	CTU_02	329,40	329,40	0,00	329,40
5182	INAIL SEDE CENTRALE	00928040682						2014	179 F		21-gen-14	2089/2008	21-gen-14	CTU DR. MANCINI A. REG	CTU_02	403,80	403,80	0,00	403,80
5182	INAIL SEDE CENTRALE	00928040682						2014	178 F		21-gen-14	2205/2008	21-gen-14	CTU DR. MANCINI A. REG	CTU_02	403,80	403,80	0,00	403,80
5182	INAIL SEDE CENTRALE	00928040682						2014	177 F		21-gen-14	2519/2009	21-gen-14	CTU DR. MANCINI A. REG.	CTU_02	403,80	403,80	0,00	403,80
5182	INAIL SEDE CENTRALE	00928040682						2015	4777 C		30-ott-15	3816	28-ago-15	Nota Credito FT 3816 del 26/09/2015 Comp. Dr. ROBUFFO G.	CTU_02_NC	464,80	74,80	464,80	-390,00
5182	INAIL SEDE CENTRALE	00928040682						2015	5143 C		26-nov-15	3496	03-ago-15	COMP DR. POLIDORO ILDO R.G.909/13 N.C. FT-3496-2015	CTU_02_NC	403,80	63,80	403,80	-340,00
5182	INAIL SEDE CENTRALE	00928040682						2015	4775 C		30-ott-15	3906	03-set-15	Nota Credito FT 3908 del 3/9/2015 ic. ADEANTE CARLO NON INVIARE	CTU_02_NC	464,80	74,80	464,80	-390,00
5182	INAIL SEDE CENTRALE	00928040682						2015	3488 F		03-ago-15	1917/13	03-ago-15	Comp. Dr. POLIDORO I.r.g. per DI CRESCENZO	CTU_02	353,80	353,80	63,80	290,00
5182	INAIL SEDE CENTRALE	00928040682						2015	5235 F		04-dic-15	18	20-mag-15	Caso n. 513216065 del 22/04/2015	MEDLAV_03	46,48	46,48	0,00	46,48
5182	INAIL SEDE CENTRALE	00928040682						2015	5198 F		02-dic-15	17	24-set-15	Caso n. 513219760 del 26/09/2015	MEDLAV_03	164,61	164,61	0,00	164,61
5182	INAIL SEDE CENTRALE	00928040682						2015	5140 C		26-nov-15	3488	03-ago-15	COMP DR. POLIDORO ILDO R.G.1917/13 N.C. FT-3488-2015	CTU_02_NC	353,80	63,80	353,80	-290,00
5182	INAIL SEDE CENTRALE	00928040682						2015	5141 C		28-nov-15	3487	03-ago-15	COMP DR. POLIDORO ILDO R.G.1238/13 N.C. FT-3487-2015	CTU_02_NC	353,80	63,80	353,80	-290,00

Ente	Divisione Sociale	Località	Tipologia	Data	Importo	Importo	Importo	Importo	Importo	Importo	Importo	Importo	Importo	Importo
5182	INAIL SEDE CENTRALE	00928040682	FT	2015	5142 C	26-nov-15	3486	03-ago-15	COMP. DR. POLIDORO ILDO R.G. 169/14 N.C. FT-3486-2015	CTU_02_NC	353,80	63,80	353,80	-290,00
5182	INAIL SEDE CENTRALE	00928040682	FT	2013	811 F	25-feb-13	MOD.127	15-gen-13	Medicina del lavoro v/ Enti Prev CASO 509547699-31/07/2012 G.C.	MEDLAV_03	0,00	27,89	0,00	27,89
5182	INAIL SEDE CENTRALE	00928040682	FT	2013	464 F	06-feb-13	NOTA	15-ott-12	Medicina del lavoro v/ Enti Prev CASO 509547654/2012 S.O.	MEDLAV_03	0,00	51,13	0,00	51,13
5182	INAIL SEDE CENTRALE	00928040682	FT	2013	465 F	06-feb-13	NOTA	12-ott-12	Medicina del lavoro v/ Enti Prev CASO 509540759/2009 S.B.	MEDLAV_03	0,00	51,13	0,00	51,13
5182	INAIL SEDE CENTRALE	00928040682	FT	2013	466 F	06-feb-13	NOTA	17-dic-12	Medicina del lavoro v/ Enti Prev CASO 509548249/2012 M.L.	MEDLAV_03	0,00	27,89	0,00	27,89
5182	INAIL SEDE CENTRALE	00928040682	FT	2013	468 F	06-feb-13	NOTA	22-ott-12	Medicina del lavoro v/ Enti Prev CASO 509547696/2012 -O.L.	MEDLAV_03	0,00	66,62	0,00	66,62
5182	INAIL SEDE CENTRALE	00928040682	FT	2013	637 F	13-feb-13	2454/10	05-lug-12	CTU DR ROBUFFO GIORGIO R.G. 2454/10	CTU_03	400,90	400,90	0,00	400,90
5182	INAIL SEDE CENTRALE	00928040682	FT	2013	794 F	25-feb-13	NOTA	10-dic-12	Medicina del lavoro v/ Enti Prev CASO N.509548237 -09/11/2012 E.G.	MEDLAV_03	0,00	27,89	0,00	27,89
5182	INAIL SEDE CENTRALE	00928040682	FT	2014	155 F	21-gen-14	3457/12	03-ott-13	CTU DR. D'AMICO G. REG. 3457/12	CTU_02	605,60	605,60	0,00	605,60
5182	INAIL SEDE CENTRALE	00928040682	FT	2015	5144 C	26-nov-15	3480	03-ago-15	COMP. DR. POLIDORO ILDO R.G. 113/14 N.C. FT-3480-2015	CTU_02_NC	403,80	63,80	403,80	-340,00
5182	INAIL SEDE CENTRALE	00928040682	FT	2013	796 F	25-feb-13	NOTA	02-feb-13	Medicina del lavoro v/ Enti Prev CASO 509547654/2013 T.O.	MEDLAV_03	0,00	27,89	0,00	27,89
5182	INAIL SEDE CENTRALE	00928040682	FT	2013	800 F	25-feb-13	1046	20-dic-12	Medicina del lavoro v/ Enti Prev CASO 509548351-23/11/2012 A.V.	MEDLAV_03	0,00	27,89	0,00	27,89
5182	INAIL SEDE CENTRALE	00928040682	FT	2013	1343 F	08-apr-13	1101	25-gen-13	CTU DR. LOMBARDO M. R.G. 1101/2011	CTU_02	400,90	400,90	0,00	400,90
5182	INAIL SEDE CENTRALE	00928040682	FT	2013	1344 F	08-apr-13	816/10	22-nov-11	CTU DR. BAVARO P. R.G. 816/2010	CTU_02	400,90	400,90	0,00	400,90
5182	INAIL SEDE CENTRALE	00928040682	FT	2013	1345 F	08-apr-13	700/10	22-nov-11	CTU DR. BAVARO P. R.G. 700/2011	CTU_02	400,90	400,90	0,00	400,90
5182	INAIL SEDE CENTRALE	00928040682	FT	2013	1342 F	08-apr-13	845	16-nov-12	CTU DR. DI PIETRO A. SENT. 845/12	CTU_03	286,47	286,47	0,00	286,47
5182	INAIL SEDE CENTRALE	00928040682	FT	2013	3650 F	20-ago-13	36	22-lug-13	Medicina del lavoro v/ Enti Prev CASO N. 27078980 DEL.1607/2013	MEDLAV_03	0,00	51,13	0,00	51,13
5182	INAIL SEDE CENTRALE	00928040682	FT	2015	5132 F	25-nov-15	113/14	25-nov-15	Comp. Dr. POLIDORO Ildo r.g. 113/14 (inf. ns FT-3490/2015)	CTU_02	403,80	403,80	0,00	403,80
5182	INAIL SEDE CENTRALE	00928040682	FT	2015	5131 F	25-nov-15	909/13	25-nov-15	Comp. Dr. POLIDORO Ildo r.g. 909/13 (inf. ns FT-3496/2015)	CTU_02	403,80	403,80	0,00	403,80
5182	INAIL SEDE CENTRALE	00928040682	FT	2015	5130 F	25-nov-15	169/14	25-nov-15	Comp. Dr. POLIDORO Ildo r.g. 169/14 (inf. ns FT-3486/2015)	CTU_02	353,80	353,80	0,00	353,80
5182	INAIL SEDE CENTRALE	00928040682	FT	2015	5129 F	25-nov-15	1236/13	25-nov-15	Comp. Dr. POLIDORO Ildo r.g. 1236/13 (inf. ns FT-3487/2015)	CTU_02	353,80	353,80	0,00	353,80
5182	INAIL SEDE CENTRALE	00928040682	FT	2015	5128 F	25-nov-15	1917/13	25-nov-15	Comp. Dr. POLIDORO Ildo r.g. 1917/13 (inf. ns FT-3488/2015)	CTU_02	353,80	353,80	0,00	353,80
5182	INAIL SEDE CENTRALE	00928040682	FT	2012	3560 F	05-dic-12	793	16-nov-12	CTU DR. DI PIETRO A. REG. N. 793/2012	CTU_02	400,90	400,90	0,00	400,90
5182	INAIL SEDE CENTRALE	00928040682	FT	2015	3503 F	03-ago-15	280/14	03-ago-15	Comp. Dr. POLIDORO I. r.g. 280/14 per CAMPEA A.	CTU_02	353,80	353,80	63,80	290,00
5182	INAIL SEDE CENTRALE	00928040682	FT	2014	1131 F	31-mar-14	1102011	01-gen-14	Comp. Dr. MASCIOLI PAOLO N° R.G. 1102011	CTU_02	403,80	403,80	0,00	403,80
5182	INAIL SEDE CENTRALE	00928040682	FT	2014	4282 F	19-nov-14	0017627E1	05-ago-14	Comp. sanitari primi certificati ps PE	CONVPREV	32,50	32,50	0,00	32,50
5182	INAIL SEDE CENTRALE	00928040682	FT	2014	4281 F	19-nov-14	0022518E1	09-set-14	Comp. sanitari primi certificati ps PE	CONVPREV	719,50	719,50	0,00	719,50
5182	INAIL SEDE CENTRALE	00928040682	FT	2014	4280 F	19-nov-14	08910/2014	09-ott-14	Comp. sanitari primi certificati ps PE	CONVPREV	32,50	32,50	0,00	32,50
5182	INAIL SEDE CENTRALE	00928040682	FT	2014	4633 F	11-dic-14	0022820E1	09-set-14	Comp. sanitari P.S. PENNE	CONVPREV	964,50	964,50	0,00	964,50

cod. inv.	PAGINE SEDE	00928040682	2015	2398 F	25-mag-15	10-mar-15	10/12/2014	MEDLAV 03	81,02	81,02	0,00	81,02
5182	INAIL SEDE CENTRALE	00928040682	2015	2398 F	25-mag-15	10-mar-15	Caso n. 513185433 del 10/12/2014	MEDLAV 03	81,02	81,02	0,00	81,02
5182	INAIL SEDE CENTRALE	00928040682	2014	4284 F	18-nov-14	11-giu-14	Comp. sanitari primi certificati pe PE	CONVPREV	9.199,50	9.199,50	0,00	9.199,50
5182	INAIL SEDE CENTRALE	00928040682	2015	2391 C	22-mag-15	21-mar-15	N.C. Su FATT 1356 del 21/3/2015 P.S. PENNE	CONVPREVNC	84,50	0,00	84,50	-84,50
5182	INAIL SEDE CENTRALE	00928040682	2014	4630 F	11-dic-14	11-dic-14	Comp. sanitari pronto soccorso PESCARA	CONVPREV	32,50	32,50	0,00	32,50
5182	INAIL SEDE CENTRALE	00928040682	2015	3816 F	26-ago-15	26-ago-15	Comp. Dr. ROBUFFO G. R.G. 2728/13 mc. DI MARCO D	CTU_02	464,80	464,80	74,80	390,00
5182	INAIL SEDE CENTRALE	00928040682	2015	3972 C	08-set-15	23-apr-15	Comp. Primi Certificati - PO PESCARA N.C. FT 1917/2015 del 23/04/15	CONVPREVNC	32,50	0,00	32,50	-32,50
5182	INAIL SEDE CENTRALE	00928040682	2015	3973 C	08-set-15	19-nov-14	Comp. Primi Certificati PO PESCARA Nota Cred. 4281 del 19/11/14	CONVPREVNC	719,50	0,00	719,50	-719,50
5182	INAIL SEDE CENTRALE	00928040682	2015	1356 F	21-mar-15	21-mar-15	Comp. medici primi certificati Pronto Soccorso P.O. PENNE	CONVPREV	84,50	84,50	0,00	84,50
5182	INAIL SEDE CENTRALE	00928040682	2014	1855 F	03-giu-14	04-apr-14	CTU DR DI PIETRO A. REG. 424/13	CTU_02	403,80	403,80	0,00	403,80
5182	INAIL SEDE CENTRALE	00928040682	2015	3513 F	03-ago-15	03-ago-15	Comp. Dr. POLIDORO I.r.g. per LEOMBRUNI B. 177/14	CTU_02	353,80	353,80	63,80	290,00
5182	INAIL SEDE CENTRALE	00928040682	2014	201 C	22-gen-14	22-gen-14	N.C. SU FATT 5430/2013 PER ERRATO BENEFICIARIO	CTU_02_NC	383,80	0,00	383,80	-383,80
5182	INAIL SEDE CENTRALE	00928040682	2015	3505 F	03-ago-15	03-ago-15	Comp. Dr. POLIDORO I.r.g. 368/14 per SANTILLI A.	CTU_02	353,80	353,80	63,80	290,00
5182	INAIL SEDE CENTRALE	00928040682	2015	3506 F	03-ago-15	03-ago-15	Comp. Dr. POLIDORO I.r.g. 499/14 per ROSSI F.	CTU_02	353,80	353,80	63,80	290,00
5182	INAIL SEDE CENTRALE	00928040682	2015	3507 F	03-ago-15	03-ago-15	Comp. Dr. POLIDORO I.r.g. 398/14 per PAGANICA E.	CTU_02	353,80	353,80	63,80	290,00
5182	INAIL SEDE CENTRALE	00928040682	2015	3508 F	03-ago-15	03-ago-15	Comp. Dr. POLIDORO I.r.g. 149/14 per ALESSANDRONI P.	CTU_02	353,80	353,80	63,80	290,00
5182	INAIL SEDE CENTRALE	00928040682	2015	3508 F	03-ago-15	03-ago-15	Comp. Dr. POLIDORO I.r.g. 8/14 per MAGGI S	CTU_02	353,80	353,80	63,80	290,00
5182	INAIL SEDE CENTRALE	00928040682	2015	3510 F	03-ago-15	03-ago-15	Comp. Dr. POLIDORO I.r.g. 460/13 per VERRGUCHI M	CTU_02	353,80	353,80	63,80	290,00
5182	INAIL SEDE CENTRALE	00928040682	2015	3511 F	03-ago-15	03-ago-15	Comp. Dr. POLIDORO I.r.g. 535/13 per FONTANA G	CTU_02	353,80	353,80	63,80	290,00
5182	INAIL SEDE CENTRALE	00928040682	2015	3516 F	03-ago-15	03-ago-15	Comp. Dr. POLIDORO I.r.g. 520/13 per FACCHINI M.	CTU_02	353,80	353,80	0,00	353,80
5182	INAIL SEDE CENTRALE	00928040682	2014	1857 F	03-giu-14	04-apr-14	CTU DR DI PIETRO A. REG. 2437/12	CTU_02	403,80	403,80	0,00	403,80
5182	INAIL SEDE CENTRALE	00928040682	2014	1856 F	03-giu-14	04-apr-14	CTU DR DI PIETRO A. REG. 503/13	CTU_02	403,80	403,80	0,00	403,80
5182	INAIL SEDE CENTRALE	00928040682	2014	1346 F	14-apr-14	14-apr-14	Comp. Dr. Mascioli Paolo N° R.G. 3264/2009	CTU_02	403,80	403,80	0,00	403,80
5182	INAIL SEDE CENTRALE	00928040682	2015	3817 F	26-ago-15	26-ago-15	Comp. Dr. ROBUFFO G. R.G. 374/14	CTU_02	464,80	464,80	0,00	464,80
5182	INAIL SEDE CENTRALE	00928040682	2015	2813 F	23-giu-15	11-giu-15	Caso n. 505420430 del: 27/03/2015	MEDLAV 03	27,89	27,89	0,00	27,89
5182	INAIL SEDE CENTRALE	00928040682	2015	1338 C	20-mar-15	19-nov-14	COMP. SANITARI PRIMI CERTIFICATI	CONVPREVNC	719,50	0,00	719,50	-719,50
5182	INAIL SEDE CENTRALE	00928040682	2015	902 F	26-feb-15	01-gen-15	Comp. Medici primi certificati pronto soccorso P.O. POPOLI	CONVPREV	55,00	55,00	0,00	55,00
5182	INAIL SEDE CENTRALE	00928040682	2015	1885 C	22-apr-15	25-feb-15	Comp. Medici primi certificati P.S. POPOLI VEDI FATTURA 1839/2015	CONVPREVNC	222,00	0,00	222,00	-222,00
5182	INAIL SEDE CENTRALE	00928040682	2015	1917 F	23-apr-15	01-gen-15	Comp. Primi Certificati Pronto Soccorso PESCARA	CONVPREV	32,50	32,50	0,00	32,50
5182	INAIL SEDE CENTRALE	00928040682	2015	1410 C	23-mar-15	25-feb-15	Comp. Medici primi certificati Pronto soccorso P.O. Popoli	CONVPREVNC	112,00	0,00	112,00	-112,00

48

5182	INAIL SEDE CENTRALE	00928040682	FT	2015	1350	F	21-mar-15	0013059E15	27-feb-15	Comp. medici saldo certificati emessi P. Soccorso P.O. PESCARA	CONVPREV	719,50	0,00	719,50
5182	INAIL SEDE CENTRALE	00928040682	FT	2015	1824	F	17-apr-15	11-11-2014	17-apr-15	Comp. Primi Certificati Pronto Soccorso PESCARA	CONVPREV	65,00	0,00	65,00
5182	INAIL SEDE CENTRALE	00928040682	FT	2015	2126	F	06-mag-15	25/03/2015	25-mar-15	Prestazioni sanitarie dipendenti	MEDLAV_03	111,89	0,00	111,89
5182	INAIL SEDE CENTRALE	00928040682	FT	2015	900	F	25-feb-15	1	01-gen-15	Comp. Medici primi certificati Pronto Soccorso P.O. POPOLI	CONVPREV	332,00	0,00	332,00
5182	INAIL SEDE CENTRALE	00928040682	FT	2015	899	F	25-feb-15	1	01-gen-15	Comp. Medici primi certificati Pronto Soccorso P.O. POPOLI	CONVPREV	112,00	0,00	112,00
5182	INAIL SEDE CENTRALE	00928040682	FT	2015	898	F	25-feb-15	4	01-gen-15	Comp. Medici primi certificati Pronto Soccorso P.O. POPOLI	CONVPREV	112,00	0,00	112,00
5182	INAIL SEDE CENTRALE	00928040682	FT	2015	897	F	25-feb-15	4	01-gen-15	Comp. Medici primi certificati Pronto Soccorso P.O. POPOLI	CONVPREV	55,00	0,00	55,00
5182	INAIL SEDE CENTRALE	00928040682	FT	2014	4656	F	12-dic-14	1	12-dic-14	Comp. Sanitari pronto soccorso Pescara	CONVPREV	27,50	0,00	27,50
5182	INAIL SEDE CENTRALE	00928040682	FT	2015	895	F	25-feb-15	14	01-gen-15	Comp. medici primi certificati Pronto soccorso P.O. POPOLI	CONVPREV	112,00	0,00	112,00
5182	INAIL SEDE CENTRALE	00928040682	FT	2015	3504	F	03-ago-15	353/14	03-ago-15	Comp. Dr. POLIDORO I. r.g. 353/14 per BIANCHI F	CTU_02	353,80	63,80	290,00
5182	INAIL SEDE CENTRALE	00928040682	FT	2015	1349	F	20-mar-15	1938	20-mar-15	Comp. Medici primi certificati P.S. P.O. PENNE	CONVPREV	55,00	0,00	55,00
5182	INAIL SEDE CENTRALE	00928040682	FT	2015	1348	F	20-mar-15	17112014	20-mar-15	Comp. Medici primi certificati P.O. P.S. PESCARA	CONVPREV	1.791,50	0,00	1.791,50
5182	INAIL SEDE CENTRALE	00928040682	FT	2015	1347	F	20-mar-15	509994302	20-mar-15	Comp. Medici primi certificati P.O. PESCARA	CONVPREV	132,00	0,00	132,00
5182	INAIL SEDE CENTRALE	00928040682	FT	2015	893	F	25-feb-15	7186	01-gen-15	Comp. medici primi certificati emessi P.S. PESCARA	CONVPREV	32,50	0,00	32,50
5182	INAIL SEDE CENTRALE	00928040682	FT	2015	891	F	25-feb-15	123	22-gen-15	Comp. Medici P.S. P.O. PENNE	CONVPREV	84,50	0,00	84,50
5182	INAIL SEDE CENTRALE	00928040682	FT	2015	890	F	25-feb-15	223	20-feb-15	Comp. Medici P.S. Pescara	CONVPREV	65,00	0,00	65,00
5182	INAIL SEDE CENTRALE	00928040682	FT	2015	889	F	25-feb-15	122	20-feb-15	Comp. medici P.S. P.O. PESCARA	CONVPREV	1.184,50	0,00	1.184,50
5182	INAIL SEDE CENTRALE	00928040682	FT	2015	827	F	20-feb-15	1423/13	13-mag-14	CTU DR. DAMICO G. REG 1423/14	CTU_02	464,80	0,00	464,80
5182	INAIL SEDE CENTRALE	00928040682	FT	2015	826	F	20-feb-15	1714	27-giu-14	PRIMI CERTIFICATI P.S. POPOLI	CONVPREV	167,00	0,00	167,00
5182	INAIL SEDE CENTRALE	00928040682	FT	2015	825	F	20-feb-15	1715/14	11-giu-14	PRIMI CERTIFICATI P.S. PESCARA	CONVPREV	194,50	0,00	194,50
5182	INAIL SEDE CENTRALE	00928040682	FT	2015	2203	F	08-mag-15	2838-2013	08-mag-15	COMP. DR. ROBUFFO G. r.g. 2838/2013 per DI GREGORIO PIETRO	CTU_02	464,80	0,00	464,80
5182	INAIL SEDE CENTRALE	00928040682	FT	2015	3512	F	03-ago-15	186/14	03-ago-15	Comp. Dr. POLIDORO I. r.g. 186/14 per RAMUNDO G.	CTU_02	353,80	63,80	290,00
5182	INAIL SEDE CENTRALE	00928040682	FT	2015	896	F	25-feb-15	1	01-gen-15	Comp. Medici primi certificati Pronto Soccorso P.O. POPOLI	CONVPREV	222,00	0,00	222,00
5182	INAIL SEDE CENTRALE	00928040682	FT	2013	5431	F	04-dic-13	962/2009	04-dic-08	CTU DR. POLIDORO I. REG. 962/2009	CTU_02	383,80	0,00	383,80
5182	INAIL SEDE CENTRALE	00928040682	FT	2014	239	F	22-gen-14	311/2012	22-gen-14	CTU DR. POLIDORO I. REG. 311/2013	CTU_02	364,00	0,00	364,00
5182	INAIL SEDE CENTRALE	00928040682	FT	2014	238	F	22-gen-14	100/2013	22-gen-14	CTU DR. POLIDORO I. REG. 100/2013	CTU_02	353,80	0,00	353,80
5182	INAIL SEDE CENTRALE	00928040682	FT	2014	237	F	22-gen-14	562/2012	22-gen-14	CTU DR. POLIDORO I. REG. 562/2012	CTU_02	353,80	0,00	353,80
5182	INAIL SEDE CENTRALE	00928040682	FT	2014	236	F	22-gen-14	19/2013	22-gen-14	CTU DR. POLIDORO I. REG. 19/2013	CTU_02	353,80	0,00	353,80
5182	INAIL SEDE CENTRALE	00928040682	FT	2014	235	F	22-gen-14	256/2012	22-gen-14	CTU DR. POLIDORO I. REG. 256/2012	CTU_02	146,40	0,00	146,40
5182	INAIL SEDE CENTRALE	00928040682	FT	2015	3906	F	03-set-15	2477/14	17-lug-15	Comp. Dr. DI PIETRO A. r.g. 2477/14 ric. ADEANTE C.	CTU_02	464,80	0,00	464,80
5182	INAIL SEDE CENTRALE	00928040682	FT	2015	3486	F	03-ago-15	169/14	03-ago-15	Comp. Dr. POLIDORO I. r.g. 169/14 per PALOMBARO	CTU_02	353,80	63,80	290,00
5182	INAIL SEDE CENTRALE	00928040682	FT	2013	5437	F	04-dic-13	681/2012	04-dic-13	CTU DR. POLIDORO I. REG. 681/2012	CTU_02	357,20	0,00	357,20

cod. Unit.	RAZIONE SOCIALE	PI	RAZIONE SOCIALE	FT	2012	596 C	01-mar-12	22-dic-11	INC SU FATT. N. 4460/2011	MEDLAV0MNC	389,01	0,00	389,01	-389,01
6587	MINISTERO DELLA GIUSTIZIA DIF. AMM. N. E. PENITENZIARIA	83001300660	80184430587	FT	2012	596 C	01-mar-12	22-dic-11	INC SU FATT. N. 4460/2011	MEDLAV0MNC	389,01	0,00	389,01	-389,01
6587	MINISTERO DELLA GIUSTIZIA DIF. AMM. N. E. PENITENZIARIA	83001300660	80184430587	FT	2011	4460 F	22-dic-11	23-nov-11	Medicina del lavoro v/ Ammin. Statali DLGS 81/2008	MEDLAV_04	388,01	389,01	0,00	389,01
10041	INAIL AVEZZANO			FT	2012	2425 F	22-ago-12	11-apr-12	Medicina del lavoro v/ Enti Prev. CASO 509546720-21/02/2012- R.D.F.	MEDLAV_03	48,55	48,55	0,00	48,55
10041	INAIL AVEZZANO			FT	2014	2659 C	24-lug-14	10-giu-14	Medicina del lavoro v/ Enti Prev. NC Caso n. 513301207 del 09/04/2014	MEDLAV03NC	23,24	0,00	23,24	-23,24
10041	INAIL AVEZZANO			FT	2012	2421 F	22-ago-12	30-mag-12	Medicina del lavoro v/ Enti Prev. CASO 403492258-17/3/94-E.L.	MEDLAV_03	48,55	48,55	0,00	48,55
10041	INAIL AVEZZANO			FT	2012	2422 F	22-ago-12	22-giu-12	Medicina del lavoro v/ Enti Prev. CASO 509547274-21/05/2012-A.F.	MEDLAV_03	69,72	69,72	0,00	69,72
10041	INAIL AVEZZANO			FT	2012	2426 F	22-ago-12	21-mar-12	Medicina del lavoro v/ Enti Prev. CASO 509541730-05/03/2010-D.C.	MEDLAV_03	80,83	80,83	0,00	80,83
10041	INAIL AVEZZANO			FT	2013	3651 F	20-ago-13	02-ago-13	Medicina del lavoro v/ Enti Prev. CASO N.143122060 DEL 20/05/1991	MEDLAV_03	51,13	51,13	0,00	51,13
10041	INAIL AVEZZANO			FT	2012	2424 F	22-ago-12	20-gen-12	Medicina del lavoro v/ Enti Prev. CASO 509546254-24/11/11-P.A.	MEDLAV_03	94,26	94,26	0,00	94,26
10041	INAIL AVEZZANO			FT	2012	2464 F	23-ago-12	30-gen-12	Medicina del lavoro v/ Enti Prev. CASO 505422394-08/05/2006-F.P.	MEDLAV_03	51,13	51,13	0,00	51,13
10041	INAIL AVEZZANO			FT	2011	1683 F	13-lug-11	08-giu-11	Medicina del lavoro v/ Enti Prev. CASO 509544916 DEL 11/05/11-M.D.I.M.	MEDLAV_03	463,96	463,96	0,00	463,96
10041	INAIL AVEZZANO			FT	2013	5549 F	11-dic-13	18-nov-13	Medicina del lavoro v/ Enti Prev. CASO N.:509549845 DEL 12/09/2013	MEDLAV_03	27,89	27,89	0,00	27,89
10041	INAIL AVEZZANO			FT	2012	2466 F	23-ago-12	19-lug-12	Medicina del lavoro v/ Enti Prev. CASO 509547242-15/05/2012-N.T.	MEDLAV_03	48,55	48,55	0,00	48,55
10041	INAIL AVEZZANO			FT	2012	2465 F	23-ago-12	26-lug-12	Medicina del lavoro v/ Enti Prev. CASO 509547068-14/04/2012-G.V.	MEDLAV_03	48,55	48,55	0,00	48,55
10041	INAIL AVEZZANO			FT	2013	4852 F	28-ott-13	18-set-13	Medicina del lavoro v/ Enti Prev. CASO N.:509549875 DEL 11/07/2013	MEDLAV_03	27,89	27,89	0,00	27,89
10041	INAIL AVEZZANO			FT	2012	2423 F	22-ago-12	26-mar-12	Medicina del lavoro v/ Enti Prev. CASO 143115665-03/09/90-A.P.	MEDLAV_03	71,79	71,79	0,00	71,79
10041	INAIL AVEZZANO			FT	2014	1975 F	10-giu-14	24-apr-14	Medicina del lavoro v/ Enti Prev. caso n. 513300735 del 13/01/2014	MEDLAV_03	27,89	27,89	0,00	27,89
10041	INAIL AVEZZANO			FT	2012	2420 F	22-ago-12	14-mag-12	Medicina del lavoro v/ Enti Prev. CASO 509546589-26/01/2012-O.D.A.	MEDLAV_03	48,55	48,55	0,00	48,55
10041	INAIL AVEZZANO			FT	2014	2660 C	24-lug-14	10-giu-14	Medicina del lavoro v/ Enti Prev. NC Caso n. 505422166 del 31/03/2006	MEDLAV03NC	27,89	0,00	27,89	-27,89
10041	INAIL AVEZZANO			FT	2014	2661 C	24-lug-14	10-giu-14	Medicina del lavoro v/ Enti Prev. NC Caso n. 505422166 del 31/03/2014	MEDLAV03NC	27,89	0,00	27,89	-27,89
10041	INAIL AVEZZANO			FT	2014	1973 F	10-giu-14	08-mag-14	Medicina del lavoro v/ Enti Prev. caso n. 505422166 del 31/03/2006	MEDLAV_03	27,89	27,89	0,00	27,89

COD. ENTITÀ	REGIONE SOCIALE	NUM. PROT.	DATA	CATEG.	TELAIO	STABILIMENTO	VAL. BASTO	VAL. CANTIERE	VAL. CANTIERE + BASTO	VAL. SOSTITUIBILI	VAL. SOSTITUIBILI + CANTIERE + BASTO	CANTIERE/VAL. BASTO	CANTIERE/VAL. SOSTITUIBILI	CANTIERE/VAL. SOSTITUIBILI + BASTO	CANTIERE/VAL. SOSTITUIBILI + CANTIERE + BASTO
10041	INAIL AVEZZANO		1976 F	2014	FT		10-giu-14 9	12-mag-14 09/04/2014	MEDLAV_03	23,24	23,24	0,00		23,24	23,24
10245	TRIBUNALE DI PESCARA	80011390681	5087 F	2015	FT		24-nov-15 3307/14	24-nov-15 3307/14	CTU_03	661,44	661,44	75,90		661,44	585,54
10245	TRIBUNALE DI PESCARA	80011390681	1943 F	2012	FT		03-giu-12 182	01-gen-12 N° R.G. 182/2009	CTU_03	605,00	605,00	0,00		605,00	605,00
10245	TRIBUNALE DI PESCARA	80011390681	1941 F	2012	FT		03-giu-12 352	01-gen-12 N° R.G. 352/08	CTU_03	805,34	805,34	0,00		805,34	805,34
10245	TRIBUNALE DI PESCARA	80011390681	1855 F	2013	FT		22-mag-13 177/12	22-mag-13 177/12	CTU_03	371,76	371,76	360,87		371,76	10,89
10245	TRIBUNALE DI PESCARA	80011390681	1801 C	2012	FT		20-giu-12 1581	01-gen-12 CREDITO FATT. N° 1463 del 18/5/2012	CTU_03_NC	382,87	382,87	382,87		382,87	-382,87
10245	TRIBUNALE DI PESCARA	80011390681	3982 C	2013	FT		06-set-13 1947	N.C. SU FT. 1947/13 COME RICHIESTO DALLA DR. SOCCIO M. VIA EMAIL 05/09/13	CTU_03_NC	81,27	81,27	81,27		81,27	-81,27
10245	TRIBUNALE DI PESCARA	80011390681	1927 F	2012	FT		03-giu-12 7525	01-gen-12 N° R.G. 7525/2009	CTU_03	236,86	236,86	0,00		236,86	236,86
10245	TRIBUNALE DI PESCARA	80011390681	3981 C	2013	FT		08-set-13 1952	22-mag-13 STORNO FT. 1952/13 COME RICHIESTO DALLA DR. SOCCIO M. VIA EMAIL IL 05/09/13	CTU_03_NC	242,96	242,96	242,96		242,96	-242,96
10245	TRIBUNALE DI PESCARA	80011390681	1483 F	2012	FT		18-mag-12 1581	01-gen-12 Comp. Dr Amorosi Marilisa N° R.G. 1581/07	CTU_02	382,87	382,87	0,00		382,87	382,87
10245	TRIBUNALE DI PESCARA	80011390681	3936 C	2013	FT		03-set-13 1955	22-mag-13 RETTIFICA COME RICHIESTO DSSA SOCCIO DIR. TRIBUNALE DI PE VIA FAX FT 1955	CTU_03_NC	10,89	10,89	10,89		10,89	-10,89
10245	TRIBUNALE DI PESCARA	80011390681	2916 C	2012	FT		17-ott-12 1935	03-lug-12 N.C. CTU FAT. 1935/2012 DR. SODANO E. REG. 11/282/05	CTU_03_NC	530,90	530,90	530,90		530,90	-530,90
10245	TRIBUNALE DI PESCARA	80011390681	1947 F	2013	FT		22-mag-13 3180/10	22-mag-13 CTU DR AMOROSI M. REG. 3190/10	CTU_03	549,54	549,54	468,27		549,54	81,27
10245	TRIBUNALE DI PESCARA	80011390681	2915 C	2012	FT		17-ott-12 1927	03-lug-12 N.C. CTU FAT. 1927/2012 DR. MANCINI A. REG. 7525/2008	CTU_03_NC	236,86	236,86	236,86		236,86	-236,86
10245	TRIBUNALE DI PESCARA	80011390681	3454 C	2011	FT		31-ott-11 8126/08	31-ott-11 Comp. Dr Amorosi Marilisa N° R.G. 8126/08	CTU_03_NC	614,47	614,47	614,47		614,47	-614,47
10245	TRIBUNALE DI PESCARA	80011390681	2414 F	2013	FT		11-giu-13 4770/08	11-giu-13 CTU DOTT. ANTONACCI R. R.G. SENT. 4770/08	CTU_03	1.067,37	1.067,37	951,01		1.067,37	116,36
10245	TRIBUNALE DI PESCARA	80011390681	1952 F	2013	FT		22-mag-13 1858/11	22-mag-13 CTU DR AMOROSI M. REG. 1858/11	CTU_03	1.157,65	1.157,65	914,69		1.157,65	242,96
10245	TRIBUNALE DI PESCARA	80011390681	1935 F	2012	FT		03-lug-12 11282	01-gen-12 Comp. Dr Sodano Emilio N° R.G. 11282/05	CTU_03	530,90	530,90	0,00		530,90	530,90
10245	TRIBUNALE DI PESCARA	80011390681	3922 C	2013	FT		02-set-13 2414	11-giu-13 N.C. FATT. 2414/13 COME RIC. 785/13U	CTU_03_NC	116,36	116,36	116,36		116,36	-116,36
10245	TRIBUNALE DI PESCARA	80011390681	2917 C	2012	FT		17-ott-12 1941	03-lug-12 N.C. CTU FAT. 1941/2012 DR. FERRI S. REG. 352/08	CTU_03_NC	805,34	805,34	805,34		805,34	-805,34
10245	TRIBUNALE DI PESCARA	80011390681	2918 C	2012	FT		17-ott-12 1942	03-lug-12 N.C. CTU FAT. 1942/2012 DR. ANTONACCI R. R.G. 4770/08	CTU_03_NC	1.143,68	1.143,68	1.143,68		1.143,68	-1.143,68
10245	TRIBUNALE DI PESCARA	80011390681	1942 F	2012	FT		03-lug-12 4770	01-gen-12 Comp. Dr Antonacci Roberto N° R.G. 4770/08	CTU_03	1.143,68	1.143,68	0,00		1.143,68	1.143,68
10245	TRIBUNALE DI PESCARA	80011390681	3526 F	2011	FT		08-nov-11 8126/09	01-gen-11 Dott. Amorosi Marilisa VEDI NOTA CREDITON° 3454 DEL 31/10/2011	CTU_03	614,47	614,47	0,00		614,47	614,47
10245	TRIBUNALE DI PESCARA	80011390681	4025 F	2013	FT		12-set-13 259/2012	18-apr-13 CTU DR SODANO F. REG. N. 259/2012	CTU_03	400,90	400,90	0,00		400,90	400,90
10245	TRIBUNALE DI PESCARA	80011390681	3155 F	2015	FT		16-lug-15 3320/14	16-lug-15 Comp. Dr. asa AMOROSI M. R.G. 1110/14 DELL'ORSO	CTU_03	427,00	427,00	77,00		427,00	350,00
12890	REGIONE CAMPANIA	80011990639	199 A	2007	4		31-dic-07 1152	22-ago-05 Progetto ricerca Analisi molecolare infezioni resp convenzione Campania S33	REG02	44.000,00	44.000,00	39.600,00		44.000,00	4.400,00

cod. fin.	RAGIONE SOCIALE	partita IVA	cod. contrib.	anno	sett.	posizione	data ass.	data dim.	med. lav.	med. lav.	med. lav.	med. lav.	med. lav.	med. lav.	med. lav.	med. lav.	med. lav.	med. lav.
14551	SCUOLA DI FORM. E AGGIORN. DEL CORPO DIPOLIZIA E SCUOLA DI FORM. E CORPO DIPOLIZIA E	80184430587	92015720664	2014	FT	2400 F	08-lug-14	19-nov-13	7295	Medicina del lavoro v/ Ammin. Statali DLGS 81/2008	MEDLAV_04	350,92	350,92	0,00	350,92	350,92	0,00	350,92
14551	SCUOLA DI FORM. E CORPO DIPOLIZIA E	80184430587	92015720664	2015	FT	307 C	28-gen-15	08-ago-14	2400	DLGS 81/2008	MEDLAV04NC	350,92	350,92	0,00	350,92	350,92	0,00	-350,92
15061	TRIBUNALE DI TERAMO	80002850677	80002850677	2014	FT	331 C	31-gen-14	31-gen-14	5452/13	CTU DR CERRTELLI REG. N. 1716/09	CTU_03_NC	378,00	378,00	0,00	378,00	378,00	0,00	-378,00
15061	TRIBUNALE DI TERAMO	80002850677	80002850677	2013	FT	5452 F	05-dic-13	09-mag-13	1716/09	CTU DR CERRTELLI REG. N. 1716/09	CTU_03	378,00	378,00	0,00	378,00	378,00	0,00	378,00
15061	TRIBUNALE DI TERAMO	80002850677	80002850677	2015	FT	2836 F	02-lug-15	11-apr-15	4454/12	CTU DR CERRTELLI G. REG. 4454/12	CTU_03	573,51	573,51	65,98	573,51	573,51	65,98	507,53
15829	PROCURA DELLA REPUBBLICAC/O	80010220665	80010220665	2014	FT	1893 F	04-giu-14	28-mag-14	700/2014	CTU DR. POLIDORO I. R.G. 700/2014	CTU_03	638,80	638,80	575,00	638,80	638,80	575,00	63,80
15829	PROCURA DELLA REPUBBLICAC/O	80010220665	80010220665	2015	FT	3847 F	31-ago-15	31-ago-15	700/14	Comp. Dr. POLIDORO I. r.g. 700/14	CTU_03	638,80	638,80	63,80	638,80	638,80	0,00	638,80
15829	PROCURA DELLA REPUBBLICAC/O	80010220665	80010220665	2014	FT	1898 F	04-giu-14	01-gen-14	1835	Comp. Dr. Polidoro Ildo N° R.G.1635/2009	CTU_03	638,80	638,80	0,00	638,80	638,80	0,00	638,80
15831	MINISTERO DELL'INTERNO DIR. DI	80202230589	97149560589	2014	FT	1884 F	03-giu-14	16-nov-09	333H/2737 353841	CTU DR. POLIDORO I. SENT. 592/2009 TAR MOLISE POS. N. 333H/2737/353841	CTU_03	1.033,61	1.033,61	0,00	1.033,61	1.033,61	0,00	1.033,61
16247	PREFETTURA - UTG - CHIETI	80003250695	80003250695	2015	FT	2272 F	14-mag-15	25-mar-15	1752	Prestazioni sanitarie vs dipendenti (Vs. nota prot. n.1752 del 25/03/2015)	MEDLAV_04	99,44	99,44	0,00	99,44	99,44	0,00	99,44
16247	PREFETTURA - UTG - CHIETI	80003250695	80003250695	2015	FT	5003 F	18-nov-15	04-nov-15	1933	Prestazioni sanitarie vs dipendenti (Vs. nota prot.n.1933 del 04/11/2015)	MEDLAV_04	514,26	514,26	0,00	514,26	514,26	0,00	514,26
16247	PREFETTURA - UTG - CHIETI	80003250695	80003250695	2015	FT	223 F	22-gen-15	26-nov-14	24523	PRESTAZIONI SANITARIE DIPENDENTI	MEDLAV_04	96,10	96,10	0,00	96,10	96,10	0,00	96,10
16247	PREFETTURA - UTG - CHIETI	80003250695	80003250695	2015	FT	2267 F	13-mag-15	22-ott-14	1585	Prestazioni saniti. vs. dipend.(vs. nota prot.1585 del 22/10/2014)	MEDLAV_04	477,67	477,67	0,00	477,67	477,67	0,00	477,67
17113	FONDAZIONE ENASARCO		00763810587	2015	FT	5225 F	03-dic-15	03-dic-15	1	ARBITRATO DR. ANTONACCI R.	CTU_03	549,00	549,00	99,00	549,00	549,00	99,00	450,00
5002154	TRIBUNALE PER I MINORENNI		80007280684	2015	FT	2202 F	08-mag-15	02-apr-14	709/12 a 1720/13	CTU DR. AMOROSI M. x KAVALLI E. RG 709/2012 E P.P. 17/2013	CTU_03	1.030,44	1.030,44	0,00	1.030,44	1.030,44	0,00	1.030,44
5002154	TRIBUNALE PER I MINORENNI		80007280684	2015	FT	2200 F	08-mag-15	12-feb-15	1/14 S.9	CTU DR. AMOROSI M. x DI MARCO T. REG. 1/14 S.9 ORD. 10/15 S.17	CTU_03	540,27	540,27	85,33	540,27	540,27	85,33	454,94
5003184	QUESTURA DI PESCARA	80004990687	97149560589	2014	FT	2672 F	25-lug-14	25-lug-14	2672	Medicina del lavoro v/ Ammin. Statali MDLAV AMMIN. STATALI DLGS/2008	MEDLAV_04	523,28	523,28	0,00	523,28	523,28	0,00	523,28
5003184	QUESTURA DI PESCARA	80004990687	97149560589	2015	FT	835 C	23-feb-15	23-feb-15	2672/14	MDLAVAMMIN. STATALI DLGS/2008	MEDLAV04NC	523,28	523,28	523,28	523,28	523,28	523,28	-523,28
5003184	QUESTURA DI PESCARA	80004990687	97149560589	2015	FT	1454 C	25-mar-15	09-lug-14	2426	NC su fattura n. 2426 del 09/07/2014	MEDLAV04NC	71,69	71,69	71,69	71,69	71,69	71,69	-71,69
5003184	QUESTURA DI PESCARA	80004990687	97149560589	2014	FT	2426 F	09-lug-14	14-mar-14	14/03/2014	Medicina del lavoro v/ Ammin. Statali MDLAV AMMIN. STATALI DLGS/2008	MEDLAV_04	71,69	71,69	0,00	71,69	71,69	0,00	71,69
5004884	TRIBUNALE DI CHIETI	80000480691	80000480691	2012	FT	233 F	23-gen-12	17-ott-11	000274/20 11	Comp. Dr Ferni Sheila N° R.G.000274/2011	CTU_03	528,84	528,84	0,00	528,84	528,84	0,00	528,84
5004884	TRIBUNALE DI CHIETI	80000480691	80000480691	2012	FT	1848 F	28-giu-12	01-gen-12	2014	Comp. Dr Ferni Sheila N° R.G.002014/2008	CTU_03	468,10	468,10	0,00	468,10	468,10	0,00	468,10
5004884	TRIBUNALE DI CHIETI	80000480691	80000480691	2015	FT	1815 F	17-apr-15	12-mar-15	1819/12	CTU DR SCIRE' S. REG. N. 1819/12	CTU_03	473,21	473,21	85,33	473,21	473,21	85,33	387,88
5004884	TRIBUNALE DI CHIETI	80000480691	80000480691	2012	FT	231 F	23-gen-12	11-lug-11	1262/11	Comp. Dr Ferni Sheila N° R.G.1262/11	CTU_03	608,17	608,17	0,00	608,17	608,17	0,00	608,17
5005708	TRIBUNALE DI SULMONA	83000200663	83000200663	2013	FT	5221 F	21-nov-13	01-gen-13	204	Comp. Dr Ildo Polidoro N° R.G.204/03	CTU_03	473,19	473,19	0,00	473,19	473,19	0,00	473,19
5005708	TRIBUNALE DI SULMONA	83000200663	83000200663	2013	FT	5220 F	21-nov-13	01-gen-13	671	Comp. Dr POLIDORO ILDO N° R.G.671/06	CTU_03	472,14	472,14	0,00	472,14	472,14	0,00	472,14
5005708	TRIBUNALE DI SULMONA	83000200663	83000200663	2013	FT	5235 F	21-nov-13	01-gen-13	402	Comp. Dr Ildo POLIDORO N° R.G.402/09	CTU_03	610,00	610,00	0,00	610,00	610,00	0,00	610,00

Sped. Fin. n.°	RAZIONE SOCIALE	FT	2013	5223 F	21-nov-13 632	01-gen-13	Comp. Dr. Ildo Polidoro N° R.G. 632/09	CTU_03	636,35	636,35	0,00	636,35
5005708	TRIBUNALE DI SULLMONA	FT	2013	5236 F	21-nov-13 487	01-gen-13	Comp. Dr. Ildo Polidoro N° R.G. 487/08	CTU_03	610,00	610,00	0,00	610,00
5005708	TRIBUNALE DI SULLMONA	FT	2013	5219 F	21-nov-13 880	21-nov-13	Comp. Dr. Ildo Polidoro N° R.G. 880/07	CTU_03	510,14	510,14	0,00	510,14
5005708	TRIBUNALE DI SULLMONA	FT	2013	5234 F	21-nov-13 434	01-gen-13	Comp. Dr. Ildo Polidoro N° R.G. 434/07	CTU_03	636,35	636,35	0,00	636,35
5005708	TRIBUNALE DI SULLMONA	FT	2013	5232 F	21-nov-13 734	01-gen-13	Comp. Dr. Ildo Polidoro N° R.G. 734/09	CTU_03	668,55	668,55	0,00	668,55
5005708	TRIBUNALE DI SULLMONA	FT	2013	5233 F	21-nov-13 23	01-gen-13	Comp. Dr. Ildo Polidoro N° R.G. 23/10	CTU_03	615,14	615,14	0,00	615,14
5005708	TRIBUNALE DI SULLMONA	FT	2013	5225 F	21-nov-13 233	01-gen-13	Comp. Dr. Ildo Polidoro N° R.G. 233/2010	CTU_03	829,60	829,60	0,00	829,60
											Saldo dare partitario al 31/12/2015	266.689,95

CONTO 0102022301 "CREDITI VS ALTRI SOGGETTI PUBBLICI" - DETTAGLIO PRIME NOTE

data	sp.	cont.	lib.	anno	1	2	3	4	5	6	7	8	9	10	11	12	
31/12/2011	051303	U	84502	2011	1	33.052,51	0,00	LIBERA	515	80006470670	CAPORALE	00060330677					
01/10/2012	051303	U	64487	2012	1	0,01	0,00	LIBERA	14590	01320740580	ENEA UTA	00985801000					
						33.052,52	0,00										

saldo dare da pn 33.052,52

ISTITUTO ZOOFILANTROPICO SPERIMENTALE G. CAPORALE
 515 80006470670
 14590 01320740580
 00060330677
 00985801000

ALLEGATO C.2

55

CONTO 0102022501 "ALTRI CREDITI DIVERSI" - DETTAGLIO PARTITE APERTE

Conto	Descrizione	01335970693	83002750698	4	2003	87 A	31/12/2003	PROT INTESA	03/10/2003	ANALISI MOLECOLARE NUTR. INVECCHIAMENTO CARDIOCEREBROVASCOLARI	REG05	20.140,00	20.140,00	18.128,00	2.014,00
953	UNIVERSITA' G.D'ANNUNZIO DI CHIETI			4	2005	124 A	31/12/2005	NOTA 42 ALA	31/12/2005	SENTENZA N.192/2002 DELLA CORTE DEI CONTI	RIVA02	82.000,00	82.000,00	0,00	82.000,00
5001731	D'ANDREAMATTEO PAOLO			4	2005	128 A	31/12/2005	NOTA 42 ALA	31/12/2005	SENTENZA N.192/2002 DELLA CORTE DEI CONTI	RIVA02	82.000,00	82.000,00	68.228,05	13.771,95
5001810	BERARDINELLI ROLANDO		BRRRND4A15C474Q	4	2005	119 A	31/12/2005	NOTA 42 ALA	31/12/2005	SENTENZA N.201/2002 DELLA CORTE DEI CONTI	RIVA02	258.228,40	258.228,40	25.636,34	232.592,06
5001576	FARNESE LUIGI		FRNLGU38M20C474D	4	2005	120 A	31/12/2005	NOTA 42 ALA	31/12/2005	SENTENZA N.192/2002 DELLA CORTE DEI CONTI	RIVA02	82.000,00	82.000,00	64.705,78	17.294,22
5001215	FUSCHI LEO		FSCLEO33C28I741F	4	2011	43 A	08/09/2011	Prot. 1283	27/07/2011	Restituzione differenza stipendiali 2004/2009	RIVA02	28.542,88	28.542,88	21.736,31	6.806,57
14330	PIETROPAOLI ANNARITA		PTRNRT63T45M090M	4	2013	12 A	12/06/2013	Decr.G.E. 508/11	20/09/2011	Decreto Giurica Esecuzione 508/11	RIVA02	105.745,92	105.745,92	29.031,17	76.714,75
13874	MELCHIORRE MARIO ROCCO		M.LCMRC46A14B294C	4	2013	19 F	03/06/2013	5546	03/06/2013	IRAIL D.G. ROMA INFORT ANNARELLI A.M.	LIBERA2 013	533,79	533,79	0,00	533,79
5182	INAIL SEDE CENTRALE		00928040682	4	2014	883 A	03/12/2014	Delibera D.G. 43	20/01/2014	Sentenza Corte Conti n.194/2013	RIVA02	378.720,43	378.720,43	6.374,95	372.345,48
16180	LEPORE CARLO		LPRCRL54D19G4388	4	2014	1184 A	31/12/2014	Sent.C.Conti 143	05/06/2013	Ord. Giudice Esecuzione n. 587/14 R.G.E.	RIVA02	105.678,74	105.678,74	0,00	105.678,74
13874	MELCHIORRE MARIO ROCCO		M.LCMRC46A14B294C	4	2014					Sent. Corte Conti 143/13	RIVA02				

saldo al 31/12/2015
da partitario

909.782,36

CONTO 0102022501 "ALTRI CREDITI DIVERSI" - DETTAGLIO PRIME NOTE

DATA DI																		
10/05/2011	051509	U	2011	19030	1	0,00	0,37	SA_BNS P5001_P	953	UNIVERSITA' G.D'ANNUNZIO DI CHIETI	93002750698	01335970693						
30/10/2012	051509	U	2012	64308	42	0,00	755,92	N		PERSONALE DIPENDENTE TEMPO INDETERMINATOAL								
27/11/2012	051509	U	2012	71170	45	0,00	627,65	N	1803	NETTO ARRETRATI								
18/12/2012	051509	U	2012	76850	42	0,00	881,55	N	1803	NETTO ARRETRATI								
06/08/2013	0102022501	U	2013	52742	1	0,01	0,00	PG	14024	DE ANGELIS MARIANO	DNGMRN53C08G482G	00324780682						
11/03/2014	0102022501	U	2014	13460	6	85,58	0,00	NT										
12/11/2015	0102022501	U	2015	98995	2	3.590,00	0,00	NT										
31/12/2015	0102022501	U	2015	115557	1	188,11	0,00	LIBERA	1592	INAAL PESCARA	1111111111111100							
																3.871,76	2.265,48	
																saldo da pn al 31/12/2015		1.606,21

ORIGINALE

**AZIENDA U.S.L.
PESCARA**

Il giorno 23 GIU. 2016 nella sede dell'Unità Sanitaria Locale di Pescara.

IL DIRETTORE GENERALE

Dr. **Armando Mancini**, nominato dalla Giunta Regionale con deliberazione n.ro 119 del 29/02/2016, acquisiti i pareri allegati del Direttore Amministrativo e del Direttore Sanitario, ha adottato il seguente provvedimento su proposta del Direttore Amministrativo de Presidi Ospedalieri di Pescara Penne e Popoli.

N. RO 590

**OGGETTO: APPROVAZIONE REGOLAMENTO DI ORGANIZZAZIONE DELL'ATTIVITÀ
DI RECUPERO DELLE ENTRATE PATRIMONIALI**

IL DIRETTORE GENERALE

- **LETTA** condivisa e fatta propria la relazione del Direttore Amministrativo dei Presidi Ospedalieri di Pescara, Penne e Popoli:

- VISTI :

- il Codice di Procedura Civile
- il Regio decreto n. 639 del 14/04/1910
- la Legge 662 del 26/12/1996 *Misure di razionalizzazione della finanza pubblica*
- il D. Lgs n. 46 del 22/06/1999 *Riordino della Disciplina della Riscossione Mediante Ruolo, a norma dell'art. 1 della Legge 28 settembre 1998 n. 337*
- il D.P.R. n. 602 del 29/11/1973 *Disposizione sulla Riscossione delle Imposte sul Reddito*
- la Legge 2 dicembre 2005 n. 248 *Conversione in Legge, con modificazioni, del D.L. 30 settembre 2005 n. 203, recante misure di contrasto all'evasione fiscale e disposizioni urgenti in materia tributaria e finanziaria.*

- **ACQUISITI** i pareri del Direttore Amministrativo e del Direttore Sanitario, ai sensi del Decreto Legislativo 502/1992 testo vigente

DELIBERA

- A) **APPROVARE ED ADOTTARE** il *Regolamento di Organizzazione dell'Attività di Recupero delle Entrate Patrimoniali* della ASL di Pescara che forma parte integrante del presente atto;
- B) **NOTIFICARE** la presente delibera a tutti i Direttori delle Strutture aziendali coinvolte nell'erogazione delle suddette prestazioni con l'onere per gli stessi di adempiere alle disposizioni di cui all'allegato regolamento;
- C) **DISPORRE** che il presente atto venga pubblicato nell'Albo Pretorio on-line aziendale.
- D) **CONFERIRE** al presente provvedimento l'immediata esecutività

ALLEGATO A

Relazione del Direttore Amministrativo dei Presidi Ospedalieri di Pescara Penne e Popoli

DATO ATTO CHE con delibera di D.G. n 965 dell' 8 settembre 2008 sono state adottate le procedure operative per il recupero crediti.

VISTO altresì il Decreto del Ministero dell'Economia e Finanze 11 dicembre 2009 "verifica delle esenzioni , in base al reddito, alla compartecipazione alla spesa sanitaria, tramite il supporto della del Sistema Tessera sanitaria;

VISTO l'art. 3 comma 15 del D.lgs 29/04/1998 n. 124, che recita *l'utente che non si presenti ovvero non preannunci l'impossibilità di fruire della prestazione prenotata è tenuto al pagamento del ticket* reiterato dall'Agenzia Sanitaria della Regione Abruzzo con Delibera n. 9 del 03/02/2015.

CONSIDERATO che è necessario dotarsi di un regolamento atto a disciplinare le procedure per il recupero dei suddetti crediti;

RILEVATA altresì la necessità di apportare integrazioni e modifiche alle suddette procedure aziendali adottate con la citata delibera n. 965/2008.

PRESO ATTO che con deliberazioni n 1491 e 1492 di D.G. del 31 dicembre 2008 è stato affidata alla Società Equitalia Servizi SpA, l'attività di recupero tramite ruoli esattoriali dei crediti vantati da questa Azienda e non riscossi.

per i motivi di cui in premessa

PROPONE DI

APPROVARE ed **ADOTTARE** il "*Regolamento di Organizzazione dell'Attività di Recupero delle Entrate Patrimoniali*" della ASL di Pescara che forma parte integrante del presente atto;

NOTIFICARE la presente delibera a tutti i Direttori delle strutture aziendali coinvolte nell'erogazione delle suddette prestazioni con l'onere per gli stessi di adempiere alle disposizioni di cui all'allegato regolamento;

DICHIARARE che il presente atto venga pubblicato nell'Albo Pretorio on-line aziendale.

Il Funzionario Responsabile del Procedimento
Dr.ssa Adriana Caravaggio

Il Direttore Amministrativo dei Presidi
Ospedalieri di Pescara, Penne e Popoli
Dr. Federico De Nicola



AUSL DI PESCARA

**REGOLAMENTO DI
ORGANIZZAZIONE DELL'ATTIVITÀ
DI RECUPERO DELLE ENTRATE
PATRIMONIALI**

INDICE:

ART. 1	AMBITO DI APPLICAZIONE	pag. 1
ART. 2	PRESCRIZIONE DEL DIRITTO DI CREDITO	pag. 1
SEZ. A		
ART. 3	INDIVIDUAZIONE DEI CREDITI RECUPERABILI TRAMITE RUOLI	pag. 1
ART. 4	ISTRUTTORIA	pag. 2
ART. 5	RATEIZZAZIONE DEL DEBITO	pag. 3
ART. 6	RINUNCIA AL RECUPERO DEI CREDITI	pag. 3
ART. 7	MORTE DEL SOGGETTO DEBITORE	pag. 4
ART. 8	SOLLECITI AD UTENTI MINORENNI	pag. 4
ART. 9	ATTIVITÀ DI RECUPERO CREDITI TRAMITE RUOLI ESATTORIALI	pag. 4
ART. 10	CONTESTAZIONE DA PARTE DEL DEBITORE	pag. 5
ART. 11	DISCARICO E ARCHIVIAZIONE DEI CREDITI	pag. 5
ART. 12	RECUPERO CREDITI DIVERSI	pag. 5
SEZ. B		
ART. 13	ATTIVITÀ DI RECUPERO PER ALTRE IPOTESI DI CREDITI	pag. 6
ART. 14	INDIVIDUAZIONE UFFICI COMPETENTI	pag. 7
ART. 15	CONVENZIONE CON AGENZIA DELLE ENTRATE	pag. 8
ART. 16	ENTRATA IN VIGORE	pag. 8

ART. 1 AMBITO DI APPLICAZIONE

Il presente regolamento individua la tipologia dei crediti che possono costituire entrate patrimoniali per la ASL di Pescara nonché le azioni da porre in essere nel caso di mancato pagamento degli stessi.

ART. 2 PRESCRIZIONE DEL DIRITTO DI CREDITO

I crediti vantati dall'Azienda U.S.L. di Pescara si estinguono per prescrizione ai sensi degli artt. 2934 e succ.vi del Codice Civile, secondo le disposizioni ivi contenute nonché da varie leggi speciali, se l'Azienda stessa non li richiede ai soggetti debitori nelle forme e nei tempi previsti dalle vigenti disposizioni di legge che si sintetizzano:

Forma: al fine di evitare la prescrizione è necessario costituire in mora il debitore cioè richiedere il credito al soggetto tenuto al pagamento con raccomandata con avviso di ricevimento contenente importo, causale, decorrenza interessi, termine di pagamento e indicando le modalità per effettuare il versamento dovuto.

Termini di prescrizione: il termine di prescrizione è il tempo previsto dalla legge entro il quale è necessario che venga esercitato il diritto di credito, cioè lo stesso venga richiesto nelle forme sopraindicate. Il termine viene interrotto dal ricevimento della richiesta del pagamento del credito e ricomincia a decorrere nuovamente e interamente dal momento della sua interruzione.

SEZ. A

ART. 3 INDIVIDUAZIONE DEI CREDITI RECUPERABILI TRAMITE RUOLO

I crediti oggetto di recupero coattivo possono avere origine da:

1. Contributi ed entrate patrimoniali in genere derivanti dall'attività di servizio pubblico sanitario e da attività amministrative connesse (ex art. 17 D.Lgs 46/99 ; art 1, comma 2, del D.lgs. 30 marzo 2001, n. 165);
2. Entrate aventi causa in rapporti di diritto privato ex art. 21 D. Lgs. 46/99 (es. rapporti di debito e credito conseguenti a contratti di fornitura di beni o servizi, a contratti di locazione, di compravendita ecc.) quando risultano da titolo avente efficacia esecutiva ai sensi dell'art. 474 C.P.C. (es. sentenza provvisoriamente esecutiva, sentenza passata in giudicato, decreto esecutivo non opposto, ordinanza di ingiunzione ecc.);

I suddetti crediti essere certi, liquidi ed esigibili.

I crediti più ricorrenti dell'Azienda, elencati in modo indicativo e non esaustivo, risultano essere i seguenti:

- a) ticket per prestazioni sanitarie erogate dal pronto soccorso e dalle strutture di specialistica ambulatoriale (art. 1 della L. n 8 del 25/01/1990 - art. 28 della L.R. n. 11 del 29/03/2001 - LEGGE FINANZIARIA 2007)
- b) ticket per mancata disdetta della prestazione sanitaria prenotata (Piano Operativo Regionale per il contenimento delle liste d'attesa di cui alla Delibera n. 9 del 3 febbraio 2015 dell'Agenzia Sanitaria Regionale);

- c) ticket per esami pre-operatori (art. 1 comma 18 L.662/96; circolare 482/Ds/CDM del 3/11/15);
- d) verifiche del diritto all'esenzione per reddito (Decreto Ministero Economia e Finanza dell' 11dicembre 2009, art.1, comma 11);
costo integrale delle prestazioni per visite, esami diagnostici e di laboratorio non ritirati nel termine di 30 giorni dalla loro refertazione (art. 4 co 18 L. 412/91 – art. 5 co 8 L. 407/90 - art. 1 co 796 2 lettera r della L. 296/06 – circolare n. 1166975 del 27/04/07 della Direzione Sanità della Regione Abruzzo);
- e) fatture o diverso titolo esecutivo (sentenza e decreto ingiuntivo) ecc..
- f) ordinanze d'ingiunzione per sanzioni amministrative (ex L. 689/1981)
- g) spese legali ex art. 152 bis disposizioni di attuazione cpc.
- h) ogni altro credito avente le caratteristiche di cui ai punti 1. e 2.

Non sono oggetto di questo regolamento i crediti derivanti da prestazioni sanitarie rese ai cittadini stranieri comunitari ed extracomunitari.

ART. 4 ISTRUTTORIA

In qualità della titolarità del procedimento amministrativo, l'ufficio competente del Presidio Ospedaliero, Distretto, Dipartimento o struttura a cui si riferisce il credito, il cui importo da recuperare sia superiore ad € 10,33 (art. 12 bis del D.P.R. 602 /1973) dovrà **tempestivamente** svolgere la seguente istruttoria:

a) PRIMO SOLLECITO TRAMITE RACC.A/R

- raccogliere tutta la documentazione comprovante la sussistenza del credito;
- quantificare esattamente la somma da recuperare maggiorando l'importo a copertura delle spese postali;
- individuare esattamente il soggetto debitore e la sua residenza e/o domicilio;
- verificare i termini di prescrizione del credito;
- inviare il primo sollecito di pagamento, indicando la causale, le modalità ed i termini di pagamento e l'avviso che in caso di inadempimento decorreranno gli interessi e le spese conseguenti alla procedura di recupero, secondo le modalità predisposte dall'Azienda (all.1).

Qualora il sollecito sia restituito all'Azienda con le seguenti indicazioni: *sconosciuto, trasferito, irreperibile, indirizzo inesatto, indirizzo insufficiente* e similari, si provvederà a richiedere l'indicazione del domicilio al comune d'appartenenza del soggetto debitore o alla Camera di Commercio per le ditte, o dall'Anagrafe Tributaria.

Nel caso in cui l'utente/soggetto risulti *irreperibile* l'Ufficio competente darà una tempestiva comunicazione al Servizio Economico Finanziario e alla Direzione Amministrativa Aziendale per il seguito.

b) ATTO DI DIFFIDA E MESSA IN MORA

Nel caso in cui, dopo trenta giorni previsti non venisse effettuato alcun pagamento o venissero addotte dal debitore motivazioni dell'omesso pagamento ritenute non accoglibili, l'Ufficio competente del Presidio Ospedaliero, Distretto, Dipartimento o della Struttura all'uopo individuata procederà alla richiesta dei crediti con un atto di diffida e messa in mora tramite Racc. A/R. (all.2) Pertanto l'ufficio dovrà:

- quantificare la somma da recuperare integrandola con le spese postali delle raccomandate A/R;
- riverificare di nuovo il soggetto debitore e la sua residenza e/o domicilio;

64

- inviare una raccomandata con avviso di ricevimento (all.2), con richiesta di pagamento della somma dovuta (oltre le spese postali per le due raccomandate) sulla base della relativa causale, fissando un termine di pagamento non superiore a **15 giorni** dal ricevimento della lettera con le modalità ivi indicate ed ammonendo che, in mancanza, si ricorrerà al recupero coatto con aggravio di spese ed interessi.

L'Ufficio competente, dopo aver monitorato l'avvenuto pagamento tramite i sistemi contabili aziendali e il portale POSTE ITALIANE ON LINE, dovrà :

a) nell'ipotesi in cui il debitore abbia fornito riscontro alla diffida formulando eccezioni in merito alla sussistenza del credito e queste vengano accolte dall'Ufficio, ne verrà data formale e motivata comunicazione all'interessato e al Servizio Economico Finanziario (nota credito) per l'archiviazione della pratica;

c) nell'ipotesi in cui il debitore abbia fornito riscontro alla diffida formulando eccezioni in merito alla sussistenza e/o all'importo del credito e queste non vengano accolte dall'Ufficio competente, il soggetto debitore verrà diffidato a mezzo raccomandata, con avviso di ricevimento (all.3), al pagamento della somma dovuta sulla base della relativa causale unitamente agli interessi calcolati dalla data di ricevimento della prima raccomandata, con avviso di ricevimento, ed alle spese postali, fissando un ulteriore termine di pagamento, non superiore a 15 giorni dal ricevimento, con le modalità indicate nella modulistica.

Con la raccomandata il debitore verrà anche informato che in caso di ulteriore inadempimento si ricorrerà al recupero coattivo del credito con aggravio di spese ed interessi.

Nel caso di crediti supportati da emissione di fattura o nota di addebito da parte dell'Azienda USL, per la decorrenza degli interessi si dovrà prendere a riferimento *la scadenza del termine di pagamento fissato nella fattura o nella nota di addebito*; gli stessi verranno calcolati e inseriti nella prima diffida tramite raccomandata con avviso di ricevimento.

ART. 5 - RATEIZZAZIONE DEL DEBITO

l'Ufficio competente presso il Presidio Ospedaliero, Distretto, Dipartimento o della Struttura può concedere, su richiesta del debitore, il pagamento rateale del debito. A tal fine, se ricorrono i presupposti indicati nel *Regolamento aziendale per l'applicazione delle sanzioni amministrative in materia sanitaria* adottato con Delibera n. 999 del 16/09/2015, sarà predisposto un piano di pagamento rateale, da sottoporre all'accettazione del debitore, al quale verrà applicato un interesse di mora in ragione del tasso legale vigente e tenuto conto, altresì, delle accertate condizioni economiche del debitore.

ART. 6 - RINUNCIA AL RECUPERO CREDITI

Per i crediti di modesta entità pari ad € 10.33 (già ventimila lire - art. 12 bis del D.P.R. 602/1973) per i quali non si procede al recupero coattivo, o per gli irrecuperabili o inesigibili, entro il 31 dicembre di ogni anno l'ufficio competente del Presidio Ospedaliero, Distretto, Dipartimento o della Struttura all'uopo individuato, elabora l'elenco da sottoporre alla Direzione Generale per l'adozione della Delibera di Stralcio.

ART. 7 - MORTE DEL SOGGETTO INDIVIDUAZIONE DEGLI EREDI

Nel caso in cui il debitore sia deceduto, diventano debitori dell'Azienda U.S.L. gli eredi dello stesso che, in quanto "chiamati all'eredità del defunto" l'abbiano accettata, subentrando conseguentemente in tutti i rapporti attivi e passivi che fanno capo al debitore-deceduto ad eccezione dei casi relativi a crediti e debiti non trasferibili (ad es. sanzioni amministrative).

Qualora il decesso del debitore intervenga o comunque sia già noto durante la fase istruttoria di cui all'art. 5, sarà cura dell'Ufficio a cui si riferisce il credito, individuare gli eredi o gli aventi titolo del debitore anche tramite una ricerca anagrafica presso il Comune di residenza del debitore.

Qualora il decesso intervenga allorché il credito sia già stato trasmesso all'Ufficio Recupero Crediti e quest'ultimo ne venga a conoscenza, si procederà all'individuazione del soggetto e/o dei soggetti a cui chiedere le somme da recuperare, inviando ulteriore diffida a mezzo raccomandata con avviso di ricevimento.

Qualora il decesso intervenga allorché il credito sia già stato trasmesso al soggetto incaricato del recupero forzoso tramite le procedure di cui al DLG 112/99 e 46/99, sarà cura di quest'ultimo provvedere all'individuazione degli eredi o gli aventi titolo del debitore al recupero dei relativi crediti presso gli stessi.

ART. 8 SOLLECITI AD UTENTI MINORENNI

Nel caso il sollecito debba essere inviato per crediti verso i soggetti minorenni le comunicazioni dovranno essere inviate agli esercenti la patria potestà, con l'indicazione nella lettera "ai genitori di..." o "al tutore di...". Nel caso di emissione a ruolo relativa a somme dovute da soggetti minori, il ruolo dovrà essere intestato ad uno dei genitori o, in mancanza, al tutore.

ART. 9 - RECUPERO CREDITI TRAMITE RUOLI ESATTORIALI

Nel caso d'inadempimento dei debitori, la presente sezione del regolamento individua la tipologia dei crediti che possono costituire entrate patrimoniali recuperabili, secondo le procedure previste dai decreti legislativi 46/99 e 112/99 e dal D.L. 203/05 convertito in legge dall'art. 1, L. 248/05, avvalendosi dell'Agente della Riscossione Equitalia Servizi, opportunamente convenzionato con la ASL di Pescara, quali :

- tutti i ticket per prestazioni sanitarie ricevute dai servizi e dalle strutture della ASL di Pescara (art. 4 lettere a-b-c-d);
- ordinanze d'ingiunzione per sanzioni amministrative (ex L. 689/1981);
- spese legali ex art. 152 bis disposizioni di attuazione C.C.;

Per le tipologie di crediti di cui al presente articolo, nel caso in cui il soggetto debitore non provveda al pagamento della somma dovuta, esperita l'istruttoria di cui all'art. 4, l'Ufficio competente invierà tutta la documentazione probatoria del credito all'Ufficio Recupero Crediti che procederà al recupero avvalendosi della procedura di riscossione coattiva tramite ruoli da parte di Equitalia Servizi opportunamente convenzionata con la ASL di Pescara.

All'uopo la società Equitalia Servizi è nominata Responsabile Esterna del trattamento dei dati personali e sensibili ad esso trasmessi dall'Azienda USL di Pescara ai sensi dell'art. 29 del DLG n. 196/2003 (Codice in materia di trattamento dei dati personali).

ART. 10 - CONTESTAZIONE DA PARTE DEL DEBITORE

Il debitore al quale è stata notificata la cartella esattoriale dal soggetto incaricato del recupero forzoso contenente la richiesta di pagamento, nelle ipotesi in cui contesti la sussistenza della pretesa creditoria avanzata dall'Azienda, può:

a) formulare apposita istanza scritta all'Azienda U.S.L. allegando i relativi documenti probatori.

Sarà cura dell'Ufficio Recupero Crediti verificare, in raccordo con i competenti Uffici, la fondatezza delle ragioni addotte dal debitore e in caso di riscontro positivo attivarsi per l'emissione dell'atto di discarico/sgravio, con conseguente comunicazione all'Ufficio competente a cui si riferisce il credito.

b) proporre opposizione nelle forme di rito avanti agli organi giudiziari competenti, secondo quanto previsto dagli artt. 615 e segg.ti e 617 e segg.ti C.P.C..

In tal caso l'Ufficio Affari Legali provvederà a valutare l'eventuale costituzione in giudizio dell'ASL tramite la nomina di un avvocato.

ART. 11 - DISCARICO E ARCHIVIAZIONE DEI CREDITI

A seguito dell'adozione del provvedimento di "discarico" sarà cura dell'Ufficio Recupero Crediti provvedere alla archiviazione delle istruttorie di recupero di detti crediti, con conseguente comunicazione all'Ufficio competente presso il Presidio, Distretto, Dipartimento o altra Struttura e al Servizio Economico Finanziario per le conseguenti determinazioni.

SEZ. B

ART. 12 – RECUPERO CREDITI DIVERSI

Per i crediti diversi da quelli disciplinati dall'art. 9, prima di effettuare qualsiasi tipo di sollecito, sarà cura dell'ufficio competente verificare che il soggetto debitore non sia anche contemporaneamente fornitore dell'Azienda.

In tale caso, prima di procedere alla richiesta di pagamento, si proporrà al cliente/fornitore la compensazione finanziaria del debito per la parte corrispondente al credito aperto.

Fuori dai casi di cui al comma 1 del presente articolo, l'ufficio competente dopo aver esperito l'istruttoria di cui all'art.4 del presente regolamento, provvede a prendere contatti con l'Ufficio Affari Legali per concordare le eventuali azioni di recupero da adottare.

**ART.13 ATTIVITÀ DI RECUPERO CREDITI PER I QUALI NON È POSSIBILE
PROCEDERE CON I RUOLI ESATTORIALI**

Rientrano in questa categoria di crediti , quelli che presentino almeno uno dei seguenti presupposti:

- non siano certi, liquidi ed esigibili;
- sussista la possibilità di contestazione da parte dello stesso debitore;
- vi sia incertezza sulla persona del debitore;
- non sussista un titolo esecutivo se i crediti afferiscono a rapporti di diritto privato ex art. 21 D.Lgs. 46/99 e s.m.i..

Detti crediti non possono per loro natura essere recuperati tramite le procedure di cui ai DDLLGG 112/99 e 46/99 e s.m.i. e quindi di volta in volta saranno oggetto di specifica valutazione.

Anche se in via non esaustiva possono individuarsi i seguenti crediti come fattispecie più frequenti:

1b) Crediti derivanti da ricoveri ospedalieri conseguenti ad infermità per responsabilità di terzi.

Detta fattispecie ricorre allorché un soggetto, non dipendente dell'Azienda USL di Pescara, venga ricoverato a seguito di incidente o diverso infortunio causato dalla responsabilità di un altro soggetto, con esclusione degli incidenti stradali causati da veicoli regolarmente assicurati.

In tal caso le spese di ricovero dovranno essere recuperate nei confronti del presunto responsabile.

2b) Crediti per retribuzioni corrisposte a dipendenti e dirigenti dell'Azienda U.S.L. assenti per infortunio/infermità - (incidente in itinere o quant'altro) causato da responsabilità di altri soggetti terzi (v. art. 23, comma 13 D.P.C.M. 4.8.1995 Accordo Collettivo Nazionale di Lavoro dei dipendenti area comparto e art. 23 comma 10 Contratto Dirigenza D.P.C.M. 12.9.96).

ART. 14 - INDIVIDUAZIONE UFFICI COMPETENTI

Gli Uffici competenti all'emissione di fatture con competenze istruttorie di cui all'art.4 del presente regolamento sono :

UFFICIO	TIPOLOGIA DEI CREDITI
APPROVVIGIONAMENTO BENI E SERVIZI	RIMBORSI PUBBLICAZIONE GARE
MOBILITA' SANITARIA INTERNAZIONALE E ASSISTENZA SANITARIA A CITTADINI EXTRACOMUNITARI	PRESTAZIONI STRANIERI
CARTELLE CLINICHE P.O. PESCARA	CARTELLE CLINICHE - COPIE REFERTI
COMITATO ETICO	PRESTAZIONI SANITARIE
DIREZIONE AMMINISTRATIVA P.O. PENNE	CARTELLE CLINICHE - A.D.I.
DIREZIONE AMMINISTRATIVA P.O. PESCARA	PRESTAZIONI SANITARIE ESTERNO/PRIVATI TIROCINI OSS RICOVERI A PAGAMENTO
DIREZIONE AMMINISTRATIVA P.O. POPOLI	PRESTAZIONI SANITARIE ESTERNO/PRIVATI CARTELLE CLINICHE .
DISTRETTO SANITARIO DI BASE AREA METROPOLITANA	ADI
DISTRETTO SANITARIO DI BASE PESCARA	ADI
DISTRETTO SANITARIO DI BASE AREA VESTINA	ADI - PRESTAZIONI SPECIALISTICHE
DISTRETTO SANITARIO DI BASE AREA MAIELLA MORRONE	ADI
DISTRETTO SANITARIO DI BASE MONTESILVANO	ADI
FARMACIA P.O. POPOLI	ALIMENTI APROTEICI
FARMACIA PENNE	ALIMENTI PER MALATTIE RARE - APROTEICI
FARMACIA PESCARA	ALIMENTI APROTEICI - FARMACI note AIFA
UFFI INTRAMOENIA PESCARA	CTU E CONSULENZE - PRESTAZIONI VETERINARI
MEDICINA DEL LAVORO TOCCO	PRESTAZIONI SANITARIE DITTE ESTERNE
RSA CITTA' S.ANGELO	SERVIZIO ALBERGHIERO RSA
RSA TOCCO	SERVIZIO ALBERGHIERO RSA
UFFICIO RECUPERO CREDITI	PRESTAZIONI NON RITIRATE
SERVIZIO VETERINARIO	D.LGS 194/08
SERVIZIO PREVENZIONE SICUREZZA AMBIENTI DI LAVORO	VERIFICA ASCENSORI E MACCHINARI SOLLEVAMENTO
UFFICIO FORMAZIONE AGGIORNAMENTO	CONCESSIONE IN USO AULE QUOTE PARTECIPAZIONE CORSI
UFFICIO TECNICO PESCARA	PARGHEGGI DIOGENE
UFFICIO PER LA PROTEZIONE E PREVENZIONE DELLA SICUREZZA INTERNA	VISITE MEDICHE PER DITTE INTERNE
SERVIZIO IGIENE ALIMENTI E NUTRIZIONE	D.LGS 194/08 QUOTA CONTRIBUTIVA OPERTATORI SETTORE ALIMENTARE

La suindicata elencazione, non esaustiva, registra la situazione alla data del 23 giugno 2016.

ART. 15 - CONVENZIONE CON L'AGENZIA DELLE ENTRATE

L'Agenzia delle Entrate mette a disposizione, a seguito di stipula di un'apposita convenzione, i propri servizi in cooperazione informatica per l'accesso ai dati presenti in Anagrafe Tributaria. Nel rispetto di quanto previsto dall'articolo 19 del Decreto legislativo n. 196/2003, i servizi di "Cooperazione informatica" hanno per oggetto comunicazioni di dati, da parte dell'Agenzia a soggetti esterni, previste da una norma di legge o di regolamento. Pertanto, l'Ufficio Recupero Crediti onde permettere alla ASL di Pescara di avere una banca dati anagrafica dei contribuenti il più possibile aggiornata, provvederà alla stipula di apposita Convenzione con tale Agenzia.

ART. 16 ENTRATA IN VIGORE

Il presente Regolamento entrerà in vigore alla data di adozione della delibera di approvazione .

570

(PRIMO SOLLECITO - ALL 1)



Azienda U.S.L. di Pescara
Ufficio _____

Via Fonte Romana 8 - 65100 Pescara
e mail : _____ tel _____

Prot. n. _____ /

Pescara, li _____

Oggetto: Richiesta pagamento per prestazione _____ /Fattura N. _____

RACC A/R

Spett.le

A seguito di un riscontro contabile risulta che la SV) non ha effettuato il pagamento della prestazione /fattura eseguita presso _____ in data _____, il cui importo ammonta ad Euro _____ (IMP _____ + € 3,90 per le spese postali) .

Pertanto si chiede di provvedere a quanto dovuto entro 30 giorni dal ricevimento del sollecito, tramite bonifico presso la Banca Caripe le cui coordinate sono: IT45 E 06245 15410 000000000410 o tramite bollettino postale allegato.

Qualora la prestazione-fattura/e sia già stata pagata, si prega di non tener conto della richiesta e inviarci, cortesemente, la ricevuta del pagamento anche via fax al n. 085 425 _____

Per eventuali informazioni l'Ufficio _____ è aperto dal lunedì al venerdì dalle ore _____ alle ore _____

Distinti saluti

Il Funzionario Responsabile del procedimento

Il Dirigente

71



(2° SOLLECITO – MESSA IN MORA - ALL 2)

Azienda U.S.L. di Pescara
Ufficio _____

Via Fonte Romana 8 – 65100 Pescara
e mail : _____ tel _____

Prot. n. /

Pescara, 11

Oggetto: DIFFIDA AL PAGAMENTO
Interruzioni termini di prescrizione (ex art. 2946 Codice Civile).
Messa in mora del debitore (ex art. 1219 Codice Civile)

RACC A/R

Spett.le

Con riferimento alla nota prot. n. _____ del _____ risulta che la SV non ha ancora provveduto al pagamento della fattura n. _____ /prestazione del _____ rese dall'U.O. _____, per un importo totale di _____ (compreso di € _____ di spese postali).

Pertanto si chiede di provvedere a quanto dovuto entro 15 giorni dal ricevimento del sollecito, tramite bonifico presso la Banca Caripe le cui coordinate sono: IT45 E 06245 15410 000000000410 o bollettino postale allegato.

La presente vale come interruzione di termini di prescrizione (art. 2943 del Codice Civile) e messa in mora del debitore (art. 1219 e seguenti del Codice Civile) per cui, in caso di mancato pagamento, si provvederà ad adire le vie legali per il recupero del credito aggravato di interessi e spese legali tramite l'Agente della Riscossione convenzionato con all'Azienda USL di Pescara.

Qualora la/E fattura/e sia stata già pagata, si prega di non tener conto della richiesta e inviarci, cortesemente, la ricevuta del pagamento anche via fax al n. 085 425 _____

Per eventuali informazioni l'Ufficio _____ è aperto dal lunedì al venerdì dalle ore _____ alle ore _____

Distinti saluti

Il Funzionario Responsabile
del procedimento

Il Dirigente

72

(ALL 3)



Azienda U.S.L. di Pescara
Ufficio _____

Via Fonte Romana 8 – 65100 Pescara
e mail : _____ tel _____

Prot. n.

Pescara, li

Oggetto: Risposta a controdeduzioni
Diffida di pagamento relativo a.....

RACC. A/R

Gent.le

In ordine alla prestazione erogata in data dall' U.O.
....., per la quale è dovuta, ai sensi della disposizione
..... la somma di € (in lettere), si fa seguito
all'invito prot.n..... del, per comunicare che le motivazioni addotte,
con nota del, in merito all'omesso pagamento, non possono essere accolte
per le seguenti ragioni:

.....
.....
.....

Si diffida, quindi, il soggetto in indirizzo al pagamento della suddetta somma che,
maggiorata di interessi e spese, ammonta a €..... (in lettere), entro e non oltre
15 giorni dal ricevimento della presente, utilizzando le seguenti modalità di pagamento:

- versamento tramite allegato bollettino di conto corrente intestato all'Azienda USL di Pescara, debitamente precompilato
- bonifico bancario sul conto presso la Banca Caripe le cui coordinate sono: IT45 E 06245 15410 000000000410 specificando la relativa causale.

Si avverte che, in caso di mancato pagamento nei termini, si darà corso alla procedura di recupero del credito, con interessi e spese conseguenti a Suo completo carico. La presente vale ai sensi e per gli effetti dell'art. 1219 c.c. nonché ad interrompere la prescrizione ex art. 2943 c.c..

Distinti saluti.

Il Funzionario Responsabile
del procedimento

Il Dirigente

**INFORMAZIONI DA PARTE DELL'INFORTUNATO PER RECUPERO CREDITI
DERIVANTE DA UN'INFERMITÀ PER RESPONSABILITÀ DI TERZI:**

DICHIARAZIONE DELL'INFORTUNATO

Cognome e nome _____

nato il _____ a _____

residente a _____

a seguito dell'incidente avvenuto il _____ a _____

DICHIARA QUANTO SEGUE

1) Causa e circostanze esatte _____

2) Autorità che ha espletato i primi accertamenti _____

3) Cognome e Nome del presunto responsabile _____

residente a _____

4) Cognome, nome e domicilio di eventuali testimoni _____

5) Compagnia Assicuratrice del presunto responsabile _____

6) Il presunto responsabile (o la Compagnia Assicuratrice) ha risarcito il danno ? : _____

7) L'infortunato (o che per lui) ha presentato querela contro il presunto responsabile ? :

8) Pende procedimento penale? _____ presso quale Ufficio Giudiziario ? _____

9) L'infortunato (o chi per lui) ha promosso giudizio civile per il risarcimento del danno ? : _____

10) Altre notizie utili _____

Data _____

Firma _____

Allegati (specificare in relazione alla singola pratica):

1) _____

2) _____

3) _____

76

**INFORMATIVA PER IL TRATTAMENTO DEI DATI PERSONALI E SENSIBILI EX
ART. 13 DLG n.196/2003**

Ai sensi dell'art. 13 del DLG n.196/2003 "Codice in materia di protezione dei dati personali", si informa il/la Sig./Sig.a _____ che i dati personali e/o sensibili dallo/a stesso/a forniti con il sopraindicato modulo e relativi eventuali allegati e quelli contenuti in altra documentazione anche sanitaria, formano o potranno formare oggetto di trattamenti da parte dell'Azienda USL di Pescara nel rispetto della normativa suindicata a tutela della riservatezza.

Per trattamento si intende qualunque operazione inerente dati quali, in particolare, la raccolta, registrazione, organizzazione, conservazione, elaborazione, modificazione, selezione, estrazione, raffronto, utilizzo, interconnessione, blocco, diffusione, cancellazione e distruzione degli stessi.

Tali trattamenti, svolti in parte anche con l'ausilio di strumenti elettronici, sono finalizzati alla gestione della sopraindicata pratica di rivalsa a seguito di infortunio (incidente in itinere o quant'altro) causato da responsabilità di altri soggetti terzi ex art. 23, comma 13 DPCM 4/8/95 Accordo Collettivo Nazionale di Lavoro dei dipendenti area comparto e ex art. 23, comma 10, DPCM 12/9/96 Contratto Dirigenza, compresa la possibilità da parte dell'Azienda di avvalersi di ogni eventuale azione legale diretta nei confronti del terzo responsabile, in conformità a norma di legge e regolamento e comunque in diretta correlazione con le proprie competenze istituzionali.

Per tali considerazioni il conferimento dei dati da parte del Sig./Sig.a _____ riveste natura obbligatoria.

I dati di cui trattasi potranno essere comunicati a soggetti pubblici (es. INAIL) e a soggetti privati (quali compagnie di assicurazione, Tesoreria dell'Azienda USL, Studi Legali).

In relazione ai trattamenti operati dall'Azienda il Sig./Sig.a _____ è titolare dei diritti previsti dall'art. 7 del DLG 196/2003 ed in particolare di conoscere i dati che lo/la riguardano, di chiedere l'aggiornamento o la cancellazione o il blocco dei dati in caso di violazione di legge.

Il titolare dei trattamenti è l'Azienda USL di Pescara, 'con sede in Pescara – Via Paolini 47 – nella persona del proprio legale rappresentante.

Firma del Dirigente
Azienda USL di Pescara

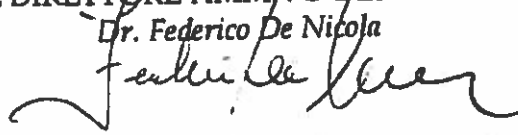
Firma dell'infortunato

Allegato B Originale

Il Direttore proponente, con la sottoscrizione, a seguito dell'istruttoria effettuata, attesta la regolarità tecnica e amministrativa nonché la legittimità del presente provvedimento

IL Funzionario Responsabile
del Procedimento
dr.ssa Adriana Caravaggio

IL DIRETTORE AMM.VO DEI PP.OO
Dr. Federico De Nicola



Il Direttore della U.O. proponente attesta che la spesa risulta imputata sulla voce di conto n. del bilancio


IL DIRETTORE AMM.VO DEI PP.OO.
Dr. Federico De Nicola

Ai sensi del D. Lgs. 502/92 e successive modificazioni ed integrazioni, i sottoscritti esprimono il seguente parere sul presente provvedimento:

favorevole

non favorevole per le seguenti motivazioni


IL DIRETTORE AMMINISTRATIVO
(Dr. Paolo Zappalà)



favorevole

non favorevole per le seguenti motivazioni

IL DIRETTORE SANITARIO
(Dr. Valterio Fortunato)



76

UFFICIO REGIONALE
di Pescara

Il presente provvedimento viene pubblicato all'albo on line dell'Ausl di Pescara
ove rimarra affisso per un periodo non inferiore a n. 15 giorni consecutivi

24 GIU. 2016

- X Il presente provvedimento è immediatamente esecutivo a seguito della pubblicazione all'albo on line dell'Ausl di Pescara
- Il presente provvedimento è soggetto al controllo da parte della Giunta Regionale

Il presente provvedimento viene trasmesso:

per l'esecuzione a:

per conoscenza a:

della Giunta Regionale in data

della Conferenza dei Sindaci in data

della Regione Siciliana in data

PO Pescara DS

Comitato Etico

PO Perne DA
PO Pescara DA

PO Popoli DA

UOS Dip. Prov. Sic. Int.

UOC Tratt. Economico Fin.

UOC Gestione Ris. Umane

UOC Area Dist. Montesilvano

UOC Area Dist. Maiella M.

PO Penne DS

PO Popoli DS

UOC Farmacia Ospedaliera

Dipartimento Prevenzione

UOC Planif. Risorse Umane

UOC Affari Generali e Legali

UOC Trattamento Economico

MEDICINA LEGALE

U.O.C. Affari Generali e Legali
Il Funzionario incaricato

MARIA DI CINTIO

ASL Pescara
Ufficio Coordinamento Verifiche Prestazionali e MCQ

Via R. Poellni, 45 - Pescara

Tel. 085 / 425.3011 - Fax 085 / 425.3041 -

e-mail: franco.ceresciolo@asl.pe.it

Prot. n. 612 / U / U.C.V.P

Pescara, 19 / 08 / 2015

Alta c.a. della Dr.ssa M. Ruffini

Direttore UOC Servizio Economico Finanziario

E, p.c. della Dr.ssa F. Randelli

Direttore UOC Affari Generali e Legali

Del Collegio Sindacale

Del Direttore Amministrativo

ASL di PESCARA

OGGETTO: Bilancio d'esercizio 2014. Richiesta chiarimenti ed elementi integrativi di giudizio - Fondo Rischi ed Oneri.

Con riferimento alla nota di Codesto S.E.F. aziendale di cui al Prot. 1143/SEF del 10/08/2015 e per quanto di competenza della scrivente Ufficio, si relaziona quanto segue.

La Direzione Aziendale è ben consapevole della oggettiva criticità rappresentata dal progressivo lievitare dell'importo complessivo delle note credito da ricevere e non pervenute da privati e strutture accreditate, tanto da avere più volte rappresentato a Funzionari e Dirigenti della Direzione Regionale Politiche della Salute, per il tramite dello scrivente Dirigente responsabile del governo di committenza, la ormai ineludibile necessità che sia previsto nell'ambito dell'accordo contrattuale un meccanismo di sanzione della mancata emissione di nota credito che sia praticabile ed alternativo all'unico provvedimento attualmente contemplato consistente nell'avvio, da parte dei competenti Uffici regionali, della revoca di accreditamento. Si riportano gli estremi di due comunicazioni nel merito curate dallo scrivente di cui:

- al Prot. 146/CVP e MCQ del 25/9/2013 recante "...Quanto ai rilievi sul fatturato di importi complessivi superiori alla flessibilità ammessa dallo schema contrattuale valido per l'anno 2013, lo scrivente Ufficio ha già provveduto a richiedere emissione di corrispondenti note a credito ma si deve registrare l'obiettivo "resistenza" delle Case di Cura ad onorare quanto richiesto nei tempi dovuti. Si ritiene di suggerire che nella stipula dei contratti validi per il corrente anno e per quelli futuri si introducano modalità sanzionatorie caratterizzate da una progressività di decurtazioni proporzionata al ritardo nella emissione delle stesse note a credito."
- al Prot. 0029393U15 del 19/5/2015 (controfirmata dal Direttore Generale aziendale) recante "...Quanto alla possibile soluzione del problema relativo al progressivo lievitare dell'importo complessivo delle note credito da ricevere e non pervenute, si rappresenta in questa sede quanto segue: piuttosto che continuare in modo stereotipato a riproporre in ogni linea-guida di accordo contrattuale sull'acquisto di prestazioni sanitarie da privato la sanzione "draconiana" (e pertanto inapplicabile) di revoca dell'accreditamento, si preveda un comma che comporti, in caso di ritardata emissione, una riduzione proporzionata e progressiva dell'acconto versato mensilmente agli Erogatori di modo che, trascorso inutilmente un periodo ragionevole (12 mesi?), si giunga all'azzeramento dei pagamenti. Questa Direzione Aziendale richiede che una siffatta previsione di "regressione degli acconti", in caso di mancata emissione di nota credito, vada ad integrare le linee-guida relative all'acquisto

78

di prestazioni sanitarie da privato a partire dal 2014. Infatti, perdurando ulteriormente la attuale situazione contrattuale, gli organi aziendali deputati al governo della committenza di prestazioni sanitarie da privato non hanno alternative a richiedere l'emissione di nota credito e, trascorsi inutilmente i sessanta giorni previsti, in caso di mancata ricezione, trasmettere gli atti al Dipartimento Salute e Welfare regionale per il doveroso (ma impensabile) avvio della procedura di revoca dell'accreditamento."

Questo Ufficio aziendale è tuttora in attesa che una siffatta previsione di "regressione degli acconti", in caso di mancata emissione di nota credito, vada ad integrare le linee-guida relative all'acquisto di prestazioni sanitarie da privato a partire dal 2016. A maggior ragione se si consideri come l'avvio della procedura di revoca dell'accreditamento si riveli, alla luce dei fatti, il più delle volte impraticabile per le circostanze che si vanno a dettagliare:

- Allorché sia già intervenuta la scadenza naturale del rapporto negoziale e nelle more, spesso imprevedibili, di sottoscrizione dei nuovi contratti, risulta ovviamente impossibile la "... applicazione della clausola risolutiva espressa prevista nel contratto sottoscritto con la struttura accreditata..." si cita a tale proposito un estratto della nota del Sub-Commissario Dott. G. Zuccatelli di cui al Prot. RA/165486/COMM del 16/6/2014 di risposta alla comunicazione dello scrivente Ufficio alla Direzione Regionale Politiche della Salute di cui al Prot. 560 del 13/6/2014 recante "... Considerato che la Struttura non ha provveduto fino ad oggi ad emettere la richiesta nota di credito si prega, essendo ampiamente trascorsi i sessanta giorni contrattualmente stabiliti, di valutare l'opportunità di adottare i provvedimenti previsti dal combinato disposto dei commi 3, 4 e 5 dell'art. 13 del contratto negoziale, ...omissis" (avvio della procedura di revoca dell'accreditamento).
- Il cronico ritardo con cui vengono sottoscritti i contratti regolanti l'erogazione di prestazioni degli Enti gestori privati accreditati conferisce, pertanto, agli stessi "...un'ingiustificata posizione di supremazia che deriva dall'impossibilità della ASL, se non per i pochi mesi/giorni di vigenza del contratto, (N.B. i contratti di riabilitazione ex art. 26 L. 833/1978 sono stati sottoscritti il 10/12/2013 e scaduti il 31/12/2013) di esercitare i poteri contrattuali ivi pattuiti e necessari per un efficace ed efficiente controllo della spesa pubblica..." come controdedotto dallo scrivente alla comunicazione del Sub-Commissario Zuccatelli sopra emarginata con nota dello scrivente Ufficio di cui al Prot. 598/U/UCVP del 20/6/2014. Né si può concordare con quanto argomentato dallo stesso Sub-Commissario nella ulteriore comunicazione di cui al Prot. RA/180445/COMM del 4/7/2014 "...relativamente alla gestione dei rapporti con gli Erogatori privati accreditati con il SSR nelle more della stipula dei contratti negoziali, si sottolinea che la stessa è normalmente resa possibile, senza situazioni di supremazia né di ridotto controllo della spesa pubblica, dagli atti prodromici regionali, ovvero dalle preliminari comunicazioni del budget disponibile e dal provvedimento di approvazione dei tetti massimi e dello schema contrattuale di riferimento". Infatti è sistematica la prassi che vede attribuire all'erogatore privato nella fase preliminare della negoziazione un tetto di spesa mensilizzato da non superare in nessun modo, mentre poi l'accordo contrattuale sottoscritto stabilisce un "range" di oscillazione del 30% mensile, senza obbligo di recupero nell'ultimo trimestre dell'anno ed addirittura un incremento del tetto di spese annuale che, nel caso della recente sottoscrizione degli accordi contrattuali per le prestazioni di ospedalità relative al biennio 2014 - 2015, è stato decretato alla fine del mese di giugno 2015 a far valere dal 1° gennaio 2015. Ci si domanda come si possa ragionevolmente esercitare il diritto-dovere di "governo della committenza" in tale magmatica situazione.

Nella serena convinzione di avere illustrato compiutamente le iniziative dello scrivente Ufficio per quanto di specifica competenza sul tema, si attesta la disponibilità in copia di tutti i documenti citati in estratto per gli eventuali riscontri degli Organi competenti ed è gradita l'occasione di inviare i più distinti saluti.

Dott. Franco Caracciolo

Direttore Responsabile

UOS Coordinamento Verifiche Prestazionali e MCQ

Federica Faccia

Da: Maria Ruffini
Inviato: martedì 30 agosto 2016 12:31
A: Federica Faccia
Oggetto: I: richiesta chiarimenti ed elementi integrativi di giudizio al Bilancio d'esercizio 2015

Da allegare alle note di chiarimento

Da: Giuseppe Barile
Inviato: lunedì 29 agosto 2016 17:47
A: Maria Ruffini
Cc: Direzione Amministrativa Aziendale; Paolo Zappalà; Vero Michitelli
Oggetto: R: richiesta chiarimenti ed elementi integrativi di giudizio al Bilancio d'esercizio 2015

In riferimento alla richiesta di chiarimenti di cui alla e mail in calce si precisa che:

Debiti:

Conto 0205110204 - Debiti v personale dipendente fondi aziendali esercizi precedenti
 il suddetto conto accoglie le somme iscritte a debito per risorse derivanti dalla contrattazione integrativa aziendale con il seguente dettaglio

Conto 0205110204 - Debiti v personale dipendente fondi aziendali esercizi precedenti		
	Saldo alla data del 31/12/2015	di cui Acc.to Esercizio 2015
Fondi Contrattuali CCNL	11.272.323	8.634.639
Libera Professione - F.do di Perequazione	1.661.412	333.443
Totale Conto	12.933.735	8.968.082

Conto 0205110207 - Altri debiti v personale dipendente
 il suddetto conto accoglie somme iscritte a debito per competenze accessorie maturate nell'esercizio di competenza ed erogate nell'esercizio successivo per €/000 1.773 e le competenze derivanti dall'Alpi maturate nell'esercizio di competenza ed erogate nell'esercizio successivo per €/000 423.

Sopravvenienze Passive:

Riguardo alle sopravvenienze passive si evidenzia che la componente prevalente è rappresentata dal pagamento delle competenze per attività derivante da progetti specifici finalizzati e svolte in anni precedenti, la cui rendicontazione avviene con notevole ritardo.

Area	Saldo alla data del 31/12/2015	di cui Progetti Finalizzati	Incidenza Progetti
COMP	472.784,54	345.768,07	73%
DIME	387.600,17	255.203,97	66%
SPTA	40.934,39	21.926,66	54%

In merito, come più volte richiesto alle UO titolari della gestione delle Linee Progettuali, sarebbe necessario comprimere i tempi di rendicontazione delle attività svolte nonché comunicare preventivamente la pianificazione delle stesse.

Si resta a disposizione per ulteriori chiarimenti.

80

Cordiali Saluti

Dr. Giuseppe Barile
Dirigente Ufficio TEP
Asl Pescara

Da: Maria Ruffini
Inviato: lunedì 22 agosto 2016 18:01
A: Giuseppe Barile
Cc: Direzione Amministrativa Aziendale; Paolo Zappalà
Oggetto: richiesta chiarimenti ed elementi integrativi di giudizio al Bilancio d'esercizio 2015

Gent.mo Giuseppe al punto "debiti" dell'Allegato 1 alla determinazione DPF012 del 03/08/2016 la Regione chiede quanto in esso riportato per le voci "debiti verso il personale dipendente per fondi aziendali e altri debiti verso personale dipendente" ed in merito al punto "sopravvenienze passive" dello stesso allegato per la voce "sopravvenienze passive verso terzi relative al personale". Resto in attesa di un cortese sollecito riscontro. Cordiale saluti
Maria Ruffini

Nella tabella sottostante si dà evidenza della variazione dei debiti con separata indicazione dei debiti di formazione 2015 e della diminuzione dei debiti di competenza dell'anno 2014 e precedenti:

<i>Voce di SP</i>	<i>Descrizione</i>	<i>Saldo al 31/12/2014</i>	<i>Pagamenti effettuati al 31/12/2015</i>	<i>Debiti di formazione 2015 aperti al 31/12/2015</i>	<i>Saldo al 31/12/2015</i>
<i>PDA280</i>	<i>Debiti verso fornitori</i>	<i>124.303</i>	<i>68.532</i>	<i>73.570</i>	<i>129.341</i>
<i>PDA290</i>	<i>Debiti verso erogatori (privati accreditati e convenzionati) di prestazioni sanitarie</i>	<i>78.865</i>	<i>27.882</i>	<i>38.212</i>	<i>89.195</i>
<i>PDA300</i>	<i>Debiti verso altri fornitori</i>	<i>45.438</i>	<i>40.650</i>	<i>35.358</i>	<i>40.146</i>

Allegato H

Nella tabella sottostante si riporta il dettaglio degli Utili portati a nuovo distinti per anno di formazione.

Tab. 35 quater - Dettaglio voce "Utili portati a nuovo distinti per anno di formazione"

Anno	Riferimento atto	Descrizione	Importo
2010	DG 1165 26/11/12	Bilancio D'Esercizio 2010	7.327.374
2011	DG 1183 28/11/12	Bilancio D'Esercizio 2011	24.046.635
2012	DG 36 17/01/14	Bilancio D'Esercizio 2012	1
2013	DG 501 29/04/15	Bilancio D'Esercizio 2013	34.425.067
2014	DG 1025 24/09/15	Bilancio D'Esercizio 2014	198.228
2015	DCA 84 20.08.2015/ nota regionale RA/072944/DPF012 del 6/04/2016	Eccedenze di utili ex art. 30 D.Lgs. 118/2011	-48.460.129
		TOTALE UTILI D'ESERCIZIO PORTATI A NUOVO	17.537.176

12. Fondi per rischi e oneri

Allegato I

Tab. 36 – Consistenza e movimentazioni dei fondi rischi e oneri

CODICE MOD. SP	FONDO RISCHI E ONERI	Consistenza iniziale	Acc.to dell'esercizio	Altri incrementi /decrementi	Riclassifiche dell'esercizio	Utilizzi	Valore finale
PBA000	FONDI PER IMPOSTE, ANCHE DIFFERITE	444.890	0	0	0	239.376	205.514
PBA010	FONDI PER RISCHI:	34.376.034	15.131.252	0	0	7.337.692	42.169.594
PBA020	Fondo rischi per cause civili e oneri processuali	4.400.000	3.424.764	0	0	424.764	7.400.000
PBA030	Fondo rischi per contenzioso personale dipendente	1.000.000	751.500	0	0	751.500	1.000.000
PBA040	Fondo rischi connessi all'acquisto di prestazioni sanitarie da privato	23.476.034	8.789.363	0	0	2.995.803	29.269.594
PBA050	Fondo rischi per copertura diretta dei rischi (autoassicurazione)	5.500.000	2.165.625	0	0	3.165.625	4.500.000
PBA060	Altri fondi rischi	0	0	0	0	0	0
PBA070	FONDI DA DISTRIBUIRE:	0	0	0	0	0	0
PBA080	FSR indistinto da distribuire	0	0	0	0	0	0
PBA090	FSR vincolato da distribuire	0	0	0	0	0	0
PBA100	Fondo per ripiano disavanzi pregressi	0	0	0	0	0	0
PBA110	Fondo finanziamento sanitario aggiuntivo corrente LEA	0	0	0	0	0	0
PBA120	Fondo finanziamento sanitario aggiuntivo corrente extra LEA	0	0	0	0	0	0
PBA130	Fondo finanziamento per ricerca	0	0	0	0	0	0
PBA140	Fondo finanziamento per investimenti	0	0	0	0	0	0
PBA150	QUOTE INUTILIZZATE CONTRIBUTI:	39.366.000	3.816.133	(1.311.743)	(9.176.068)	2.526.478	30.167.844
PBA160	Quote inutilizzate contributi da Regione o Prov. Aut. per quota F.S. vincolato	37.922.529	3.816.133	(1.311.743)	(8.254.064)	2.304.274	29.868.581
	Fondo Obiettivi di Piano 2009	2.447.212	0	0	(1.290.924)	132.561	1.023.727
	Fondo Obiettivi di Piano 2010	3.913.996	0	0	(3.069.413)	335.995	508.588
	Fondo Obiettivi di Piano 2011	4.792.885	0	(35.000)	(3.435.200)	204.833	1.117.852
	Fondo Obiettivi di Piano 2012	7.438.689	0	0	0	613.136	6.825.553
	Fondo Obiettivi di Piano 2013	8.363.432	0	0	0	408.745	7.954.687
	Fondo Obiettivi di Piano 2014	9.057.264	0	(1.276.743)	0	0	7.780.521
	Fondo Obiettivi di Piano 2015	3.816.133	3.816.133	0	0	0	3.816.133
PBA170	Fondo Obiettivi di Piano 2005 e precedenti	1.909.051	0	0	(458.527)	609.004	841.520
	Quote inutilizzate contributi vincolati da soggetti pubblici (extra fondo)	1.443.471	0	0	(922.004)	222.204	299.263
PBA180	Quote inutilizzate contributi vincolati extra fondo	1.443.471	0	0	(922.004)	222.204	299.263
PBA190	Quote inutilizzate contributi per ricerca	0	0	0	0	0	0
PBA200	Quote inutilizzate contributi vincolati da privati	0	0	0	0	0	0
PBA210	ALTRI FONDI PER ONERI E SPESE:	2.540.284	293.604	0	0	0	2.833.888
PBA220	Fondi integrativi pensione	0	0	0	0	0	0
PBA230	Fondo rinnovi contrattuali personale dipendente	0	0	0	0	0	0
PBA240	Fondo rinnovi convenzioni MMG - PLS - MCA	2.482.106	264.515	0	0	0	2.746.621
PBA250	Fondo rinnovi convenzioni Medici SUMAI	58.178	29.089	0	0	0	87.267
PBA260	Altri fondi per oneri e spese	0	0	0	0	0	0
	TOTALE FONDI RISCHI E ONERI	76.727.209	19.240.989	(1.311.743)	(9.176.068)	10.103.547	75.376.840

83

84

RICONCILIAZIONE TRA UTILIZZI TABELLA 36 E VOCE A3 DEL CONTO ECONOMICO:

Utilizzi 2015 da TABELLA 36	2.526.478	Utilizzo fondi per quote inutilizzate di contributi esercizi precedenti
47.292	Contributo Medicina Penitenziaria D.Lgs. 230/99 liquidato con DPF015/11 del 01/10/2015 e registrato direttamente come ricavo a Conto Economico	
196.813	Contributo extracomunitari irregolari FSN 2010-2011-2012 liquidato con DG16/14 del 15/05/2015 e registrato direttamente come ricavo a Conto Economico	
13.189	Contributo a favore Hanseniani liquidato con DG16/23 del 07/07/2015 e registrato direttamente come ricavo a Conto Economico	
221.080	Contributi AIDS L. 135/90 liquidati con DG16/03 del 02/03/2015 (€ 159.831) e con DPF004/07 del 10/12/2015 (€ 61.249) e registrati direttamente come ricavi a Conto Economico.	
395.889	Contributi per accertamenti medico-legali per dipendenti assenti dal servizio per malattia, liquidati con DPF015/07 del 10/09/2015 (€ 123.939) e con DPF015/21 del 04/11/2015 (€ 271.953), registrati direttamente come ricavo a Conto Economico	
.	13.644	Storno per imputazione a patrimonio netto dei cespiti acquistati nel 2015 con fondi progetti obiettivo.
TOTALE	3.387.096	Voce A.3 del Conto Economico

Tab. 37 – Dettaglio movimentazioni quota inutilizzata contributi da Regione o P.A. per quota F.S.R. vincolato

Allegato L

DETTAGLIO QUOTE INUTILIZZATE CONTRIBUTI	ASSEGNAZIONE INIZIALE CONTRIBUTI		UTILIZZI / COSTI						FONDO AL 31/12/2015	
	Esercizio	Importo contributo	Esercizio 2009 e precedenti	Esercizio 2010	Esercizio 2011	Esercizio 2012	Esercizio 2013	Esercizio 2014		Esercizio 2015
2015	B.1) Acquisti di beni									
	B.2) Acquisti di servizi sanitari									
	B.3) Acquisti di servizi non sanitari	3.816.133								
	B.6) Costi del personale									
	Altri costi (dettagliare)									
	Totale								3.816.133	
2014	B.1) Acquisti di beni									
	B.2) Acquisti di servizi sanitari									
	B.3) Acquisti di servizi non sanitari	9.057.264								
	B.6) Costi del personale									
	Altri costi (dettagliare)									
	Riduzione assegnazione finanziamento DPE009/7 del 20/11/2015									
	Totale								7.780.521	
2013	B.1) Acquisti di beni									
	B.2) Acquisti di servizi sanitari									
	B.3) Acquisti di servizi non sanitari	8.441.775								
	B.6) Costi del personale									
	Altri costi (dettagliare)									
	Totale								7.954.687	
2012	B.1) Acquisti di beni									
	B.2) Acquisti di servizi sanitari									
	B.3) Acquisti di servizi non sanitari	9.651.234								
	B.6) Costi del personale									
	Altri costi (dettagliare)									
	Totale								6.825.553	
2011	B.1) Acquisti di beni									
	B.2) Acquisti di servizi sanitari									
	B.3) Acquisti di servizi non sanitari	8.438.245								
	B.6) Costi del personale									
	Altri costi (dettagliare)									
	Totale								1.117.852	
2010	B.1) Acquisti di beni									
	B.2) Acquisti di servizi sanitari									
	B.3) Acquisti di servizi non sanitari									
	B.6) Costi del personale									
	Altri costi (dettagliare)									
	Totale								508.588	
2009	B.1) Acquisti di beni									
	B.2) Acquisti di servizi sanitari									
	B.3) Acquisti di servizi non sanitari	7.623.471								
	B.6) Costi del personale									
	Altre attrezzature									
	DCA 40/2016 del 23/04/2016									
	Totale								1.023.727	
2005 e precedenti	B.1) Acquisti di beni									
	B.2) Acquisti di servizi sanitari									
	B.3) Acquisti di servizi non sanitari									
	B.6) Costi del personale									
	Altri costi (dettagliare)									
	DCA 40/2016 del 23/04/2016									
	Totale								841.520	
TOTALE		66.976.385	6.334.211	963.949	292.776	594.701	1.069.220	107.092	1.067.531	29.868.581
			8.334.711	2.455.328	5.099.231	4.269.468	3.768.642	3.310.342	31.870.091	

Quote inutilizzate contributi da Regione o Prav. Aut. per quota FSR vincolato

86

Tab. 38 - Dettaglio movimentazioni quote inutilizzate contributi vincolati da soggetti pubblici (extrafondo)

DETTAGLIO QUOTE INUTILIZZATE CONTRIBUTI	ASSEGNAZIONE INIZIALE CONTRIBUTI		UTILIZZI / COSTI					FONDO AL 31/12/2015		
	Esercizio	importo contributo	Tipologia	Esercizio 2009 e precedenti	Esercizio 2010	Esercizio 2011	Esercizio 2012		Esercizio 2013	Esercizio 2014
Quote inutilizzate contributi vincolati da soggetti pubblici (extra fondo)	2012	420.000	B.1) Acquisti di beni B.2) Acquisti di servizi sanitari B.3) Acquisti di servizi non sanitari B.6) Costi del personale Altri costi (dettagliare) DCA 40/2016 del 23/04/2016						283.262	95.436
			Totale						283.262	136.788
	2009 e precedenti		B.1) Acquisti di beni B.2) Acquisti di servizi sanitari B.3) Acquisti di servizi non sanitari B.6) Costi del personale Altri costi (dettagliare) DCA 40/2016 del 23/04/2016					619.990	89.517	32.858
			Totale					16.861	41.122	
								13.200	9.317	
								20.413		
								717.402	160.470	880.702
	TOTALE		TOTALE					717.402	443.732	1.007.470
										299.263
										1.144.208
										1.144.208

RICONCILIAZIONE TRA TABELLE 37 E 38 E VOCE A3 DEL CONTO ECONOMICO:

- Utilizzi 2015 da TABELLA 37
 - 11.870.081 Utilizzo fondi per quote inutilizzate di contributi eserti precedenti da regione per quota FSN vincolato
- Utilizzi 2015 da TABELLA 38
 - 1.144.208 Utilizzo fondi per quote inutilizzate di contributi eserti precedenti da soggetti pubblici (extra fondo) vincolati (voce A.3.8 del CE)
 - 9.176.068 DESTINAZIONE RESIDUI p.o. 2011 E PRECEDENTI EX DCA 40/2016 del 23/04/2016
 - 1.276.743 Riduzione assegnazione finanziamento DPF009/7 del 20/11/2015
 - 35.000 Riduzione assegnazione finanziamento DPF009/2 del 16/09/2015
 - 47.292 Contributo Medicina Penitenziaria D. Lgs. 230/99 liquidato con DPF015/11 del 01/10/2015 e registrato direttamente come ricavo a Conto Economico
 - 196.813 Contributo extracomunitari irregolari FSN 2010-2011-2012 liquidato con DG16/14 del 15/05/2015 e registrato direttamente come ricavo a Conto Economico
 - 13.189 Contributo a favore Hanseniani liquidato con DG16/23 del 07/07/2015 e registrato direttamente come ricavo a Conto Economico
 - 221.080 Contributi AIDS L. 135/90 liquidati con DG16/03 del 02/03/2015 (€ 159.831) e con DPF004/07 del 10/12/2015 (€ 61.249) e registrati direttamente come ricavi a Conto Economico.
 - 395.889 Contributi per accertamenti medico-legali per dipendenti assenti dal servizio per malattia liquidati con DPF015/07 del 10/09/2015 (€ 123.939) e con DPF015/21 del 04/11/2015 (€ 271.953) e registrato direttamente come ricavo a Conto Economico
 - 13.644 Storno per imputazione a patrimonio netto dei cespiti acquistati nel 2015 con fondi progetti obiettivo.

TOTALE GENERALE

3.367.097 Voce A.3 del Conto Economico

87

Dettaglio somme vincolate anni precedenti rilevate nella voce AA0280

Descrizione somma vincolata	Anno di competenza	Estremi Provvedimento	Importo (in €)
D. Lgs. 230/1999 - Medicina Penitenziaria	2014	DPF015/11 del 01/10/2015	47.292
Risorse vincolate a favore di cittadini affetti da morbo di Hansen	2010-2011	DG16/23 del 07/07/2015	13.189
Quota a destinazione vincolata Extracomunitari irregolari	2010-2011-2012	DG16/14 del 15/05/2015	196.813
L. 135/1990 - Trattamento a domicilio pazienti con AIDS	2011	DGR n. 105 del 17/02/2015	159.831
Lotta contro l'AIDS - 22° corso di formazione personale malattie infettive L. 135/1990	2015	DPF004/07 del 10/12/2015	61.249
Quota FSN 2010 per copertura costi 2010 accertamenti medico-legali dipendenti assenti dal servizio per malattia	2010	DPF015/021 del 04/11/2015	271.953
	2010	DPF015/07 del 10/09/2015	123.936
Obiettivi di Piano 2009	2009	DGR n. 246 del 22/05/2009	132.561
Obiettivi di Piano 2010	2010	DGR n. 655 del 31/08/2010 - DG19/19 del 22/12/2010 e DG19/04 del 02/02/2011	335.994
Obiettivi di Piano 2011	2011	DGR n. 412 del 15/06/2011	204.833
Obiettivi di Piano 2012	2012	DGR n. 8 del 14/01/2013 - DG19/17 del 16/09/2011	613.136
Obiettivi di Piano 2013	2013	DGR n. 269 del 14/04/2014	408.745
Fondi Progetti Obiettivo anni 2005 e precedenti	2005 e prec.		609.004
		Imputazione quota utilizzo 2015 Progetti Obiettivo per acquisto cespiti	- 13.644
TOTALE			3.164.892

Somma a Totale utilizzi contributi da Regione per quota FS vincolata

2.304.274

In accordo con Tab. 36

88

Allegato N

DETTAGLIO COSTO MEDICI SUMAI

Si rappresenta di seguito la suddivisione del costo medici SUMAI tra le varie tipologie specialistiche:

Voce CE	Veterinari	Psicologi	Medici Ambulatoriali Interni	TOTALE COSTO MEDICI SUMAI
BA0570	136.815	134.146	4.639.842	4.910.803

Per quanto riguarda il costo per la medicina penitenziaria ed il Sert, si fa presente che le prestazioni vengono effettuate dagli stessi medici specialisti che contemporaneamente lavorano presso i distretti. Pertanto, è difficoltoso per l'Azienda fornire il dato disaggregato. Tra l'altro, le buste paga, elaborate dalla Regione, non mettono in evidenza il costo delle singole prestazioni.

**BILANCIO D'ESERCIZIO
AZIENDA SANITARIA LOCALE DI PESCARA**

AL 31 DICEMBRE 2015

INDICE

1	RELAZIONE SULLA GESTIONE	3
1.1	Criteri generali di predisposizione della relazione sulla gestione	3
1.2	Generalità sul territorio servito e sull'organizzazione dell'Azienda.....	3
1.3	Generalità sulla struttura e sull'organizzazione dei servizi	26
1.3.1	Assistenza ospedaliera	26
1.3.2	Assistenza territoriale	27
1.3.3	Prevenzione.....	30
1.4	L'attività del periodo	30
1.4.1	Assistenza ospedaliera	31
1.4.2	Assistenza territoriale	32
1.4.3	Prevenzione.....	33
1.4.4	Stato di avanzamento al 31/12/2015 del Programma Operativo 2013-2015: azioni e scostamenti dalla Programmazione Aziendale	33
1.5	La gestione economico-finanziaria dell'Azienda.....	40
1.5.1	Sintesi del Bilancio e relazione sul grado di raggiungimento degli obiettivi economico-finanziari 40	
1.5.2	Relazione sui costi per livelli di assistenza e relazione sugli scostamenti.....	49
1.5.3	Valutazione analitica rendimenti e costi – Esercizio 2015.....	56

1 RELAZIONE SULLA GESTIONE

1.1 Criteri generali di predisposizione della relazione sulla gestione

La presente relazione sulla gestione, che correda il bilancio di esercizio al 31/12/2015, è stata redatta secondo le disposizioni del D. Lgs. 118/2011, e facendo riferimento al Codice Civile e ai Principi Contabili Nazionali (OIC), fatto salvo quanto difformemente previsto dallo stesso D. Lgs. 118/2011.

La presente relazione sulla gestione, in particolare, contiene tutte le informazioni minimali richieste dal D. Lgs. 118/2011; fornisce inoltre tutte le informazioni supplementari, anche se non specificamente richieste da disposizioni di legge, ritenute necessarie a dare una rappresentazione esaustiva della gestione sanitaria ed economico-finanziaria dell'esercizio 2015.

1.2 Generalità sul territorio servito e sull'organizzazione dell'Azienda

La Asl di Pescara opera su un territorio coincidente con la provincia di Pescara, con una popolazione complessiva di 325.516 abitanti, distribuiti in 46 comuni, suddivisi in 13 distretti.

<i>Classi di età</i>	<i>Maschi</i>	<i>%</i>	<i>Femmine</i>	<i>%</i>	<i>Totale</i>
<i>Assistibili 0 - 13 anni</i>	20946	51,52%	19714	48,48%	40.660
<i>Assistibili 14- 64 anni</i>	102462	48,95%	106862	51,05%	209.324
<i>Assistibili 65- 74 anni</i>	16124	46,60%	18475	53,40%	34.599
<i>Assistibili Oltre 75 anni</i>	16304	39,83%	24629	60,17%	40.933
	155.836		169.680		325.516







La popolazione esente da ticket è pari a 112.238 unità (0 per motivi di età e reddito, 112.238 per altri motivi).

Dichiarazione sulla coerenza dei dati esposti con i modelli ministeriali di rilevazione flussi:

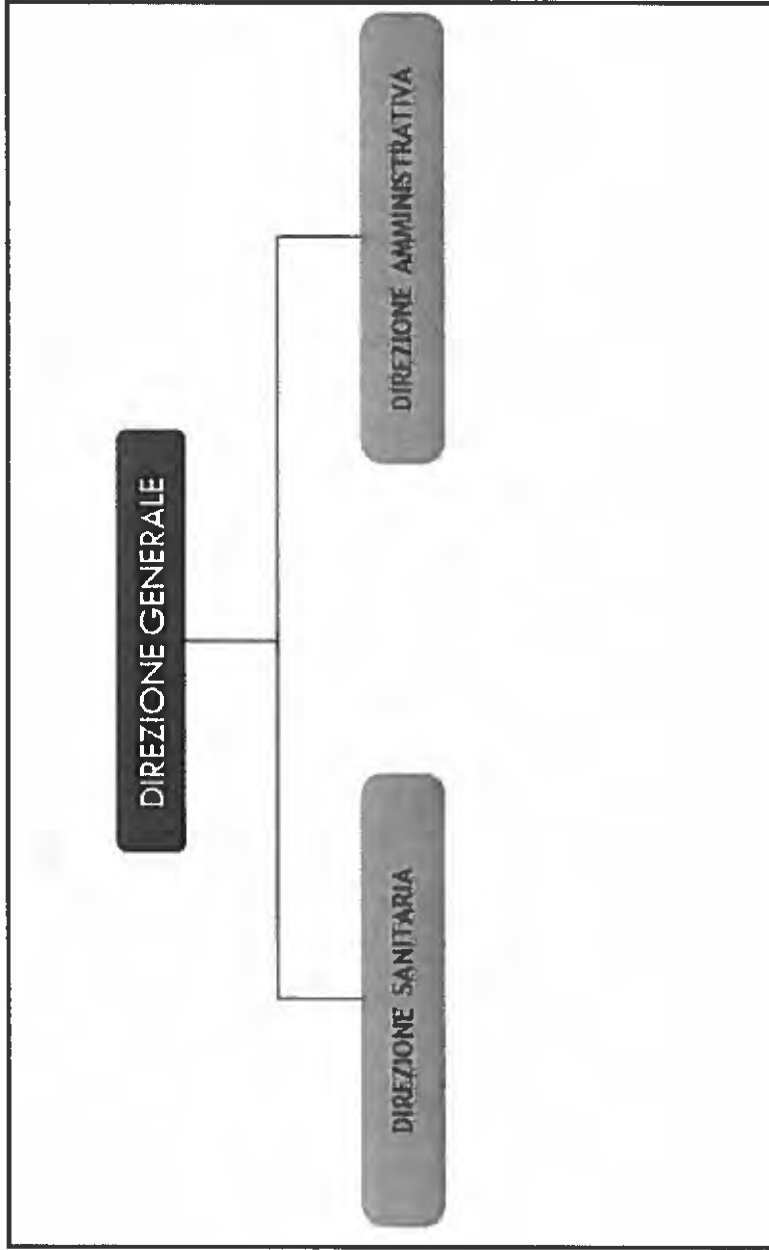
MODELLO FLS 11 - Anno 2015	I dati sulla popolazione assistita e sulla sua scomposizione per fasce di età, Sono coerenti con quelli esposti nel QUADRO G del modello FLS 11
MODELLO FLS 11 - Anno 2015	I dati sulla popolazione esente da ticket sono coerenti con quelli esposti nel QUADRO H del Modello FLS 11

La ASL di Pescara adotta il modello organizzativo riportato di seguito nelle tavole di dettaglio, in ragione della Delibera DG n. 932 del 16/09/2013 approvata dalla Regione Abruzzo - Direzione Politiche della Salute, giusto Decreto Commissariale n. 97 del 11/12/2013 e ss.mm.ii. - Delibera DG n. 86 del 29/01/2015 e Delibera DG 1368 DELL' 11/12/2015 -.

LEGENDA

-  DIPARTIMENTO / AREA DISTRETTUALE
-  COORDINAMENTO FUNZIONALE DI AREA
-  UNITA' OPERATIVA COMPLESSA
-  UNITA' OPERATIVA SEMPLICE DIPARTIMENTALE
-  UNITA' OPERATIVA SEMPLICE INTERNA ALLA UOC
-  INCARICO PROFESSIONALE DI "ALTA PROFESSIONALITA'" *intesa quale graduazione massima attribuibile*

(n) Indicazione di afferenza gestionale della UOS alla UOC correlata



COLLEGIO DIREZIONE

Conferenza Locale
Sanità



COLLEGIO SINDACALE

Assetto AREA OSPEDALIERA

Direzione Aziendale



Presidio Ospedaliero di <u>Pesara</u>	Dipartimento di Chirurgia	Dipartimento di Medicina	Dipartimento Materno Infantile	Dipartimento dei Servizi	Dipartimento di Diagnosi e Cura dei Tumori	Dipartimento di Ematologia, Medicina Trasfusionale e Biotecnologie (Valenza Regionale)	Dipartimento Emergenza Urgenza
Presidio Ospedaliero di <u>Penne</u>							
Presidio Ospedaliero di <u>Popoli</u>							



Direzione Aziendale

Assetto AREA TERRITORIALE

UOC
Area
Distrettuale
Pescaia

UOC
Area
Distrettuale
Montesilvano

UOC
Area
Distrettuale
Marella
Morrone

UOC
Area
Distrettuale
Vestino

UOC
Area
Distrettuale
Metropolitana

Dipartimento
Scienze Mentale

Dipartimento
Prevenzione

Proiezioni Territoriali del Dip dei Servizi

Proiezioni Territoriali del Dip Materno Infantile

Proiezioni Territoriali del Dip Emergenza Urgenza

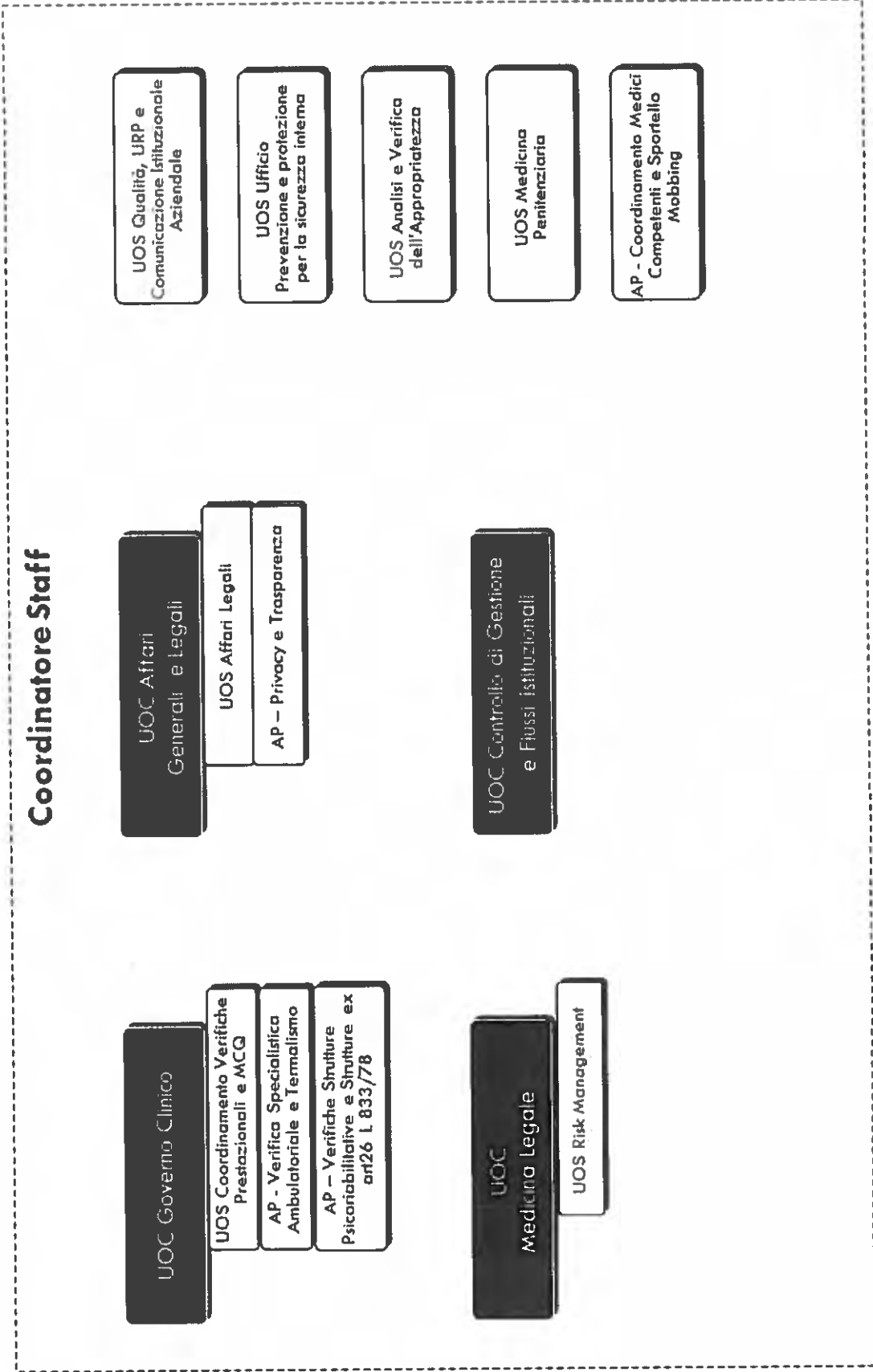
Proiezioni territoriali del DSM

Proiezioni territoriali del Dip. di Prevenzione



Direzione Aziendale

Coordinatore Staff



Direzione Sanitaria Aziendale

**Coordinatore
Presidi Ospedalieri**

UOC Direzione Medica
di PPOO

UOS Direzione Medica
PO Penne

UOS Direzione Medica
PO Popoli

UOC Direzione
Amministrativa P.P.OO.

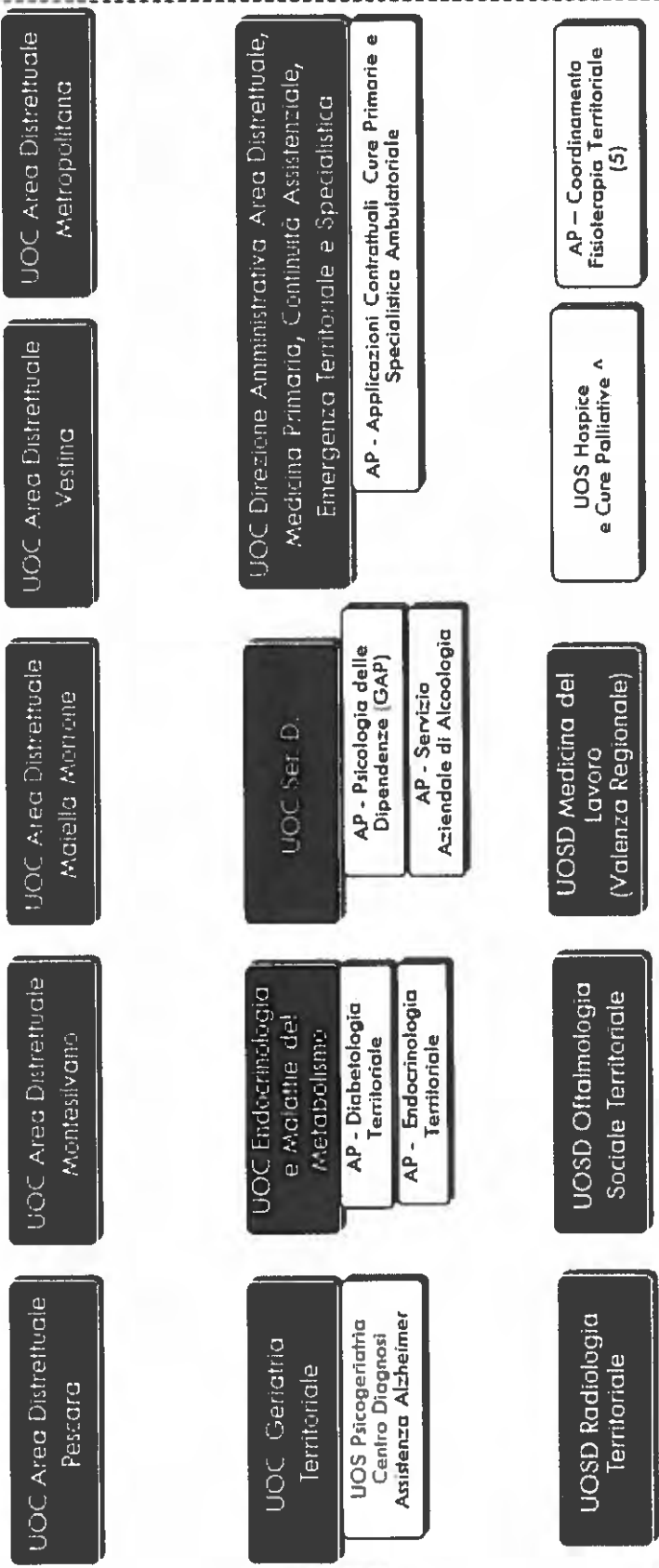
**Coordinatore
Professioni Sanitarie, Tecniche,
della Riabilitazione**

UOC Professioni Sanitarie
Infermieristiche ed Ostetriche

UOC Altre Professioni
Sanitarie, Tecniche, della
Riabilitazione

Direzione Sanitaria Aziendale

Coordinatore Aree Distrettuali

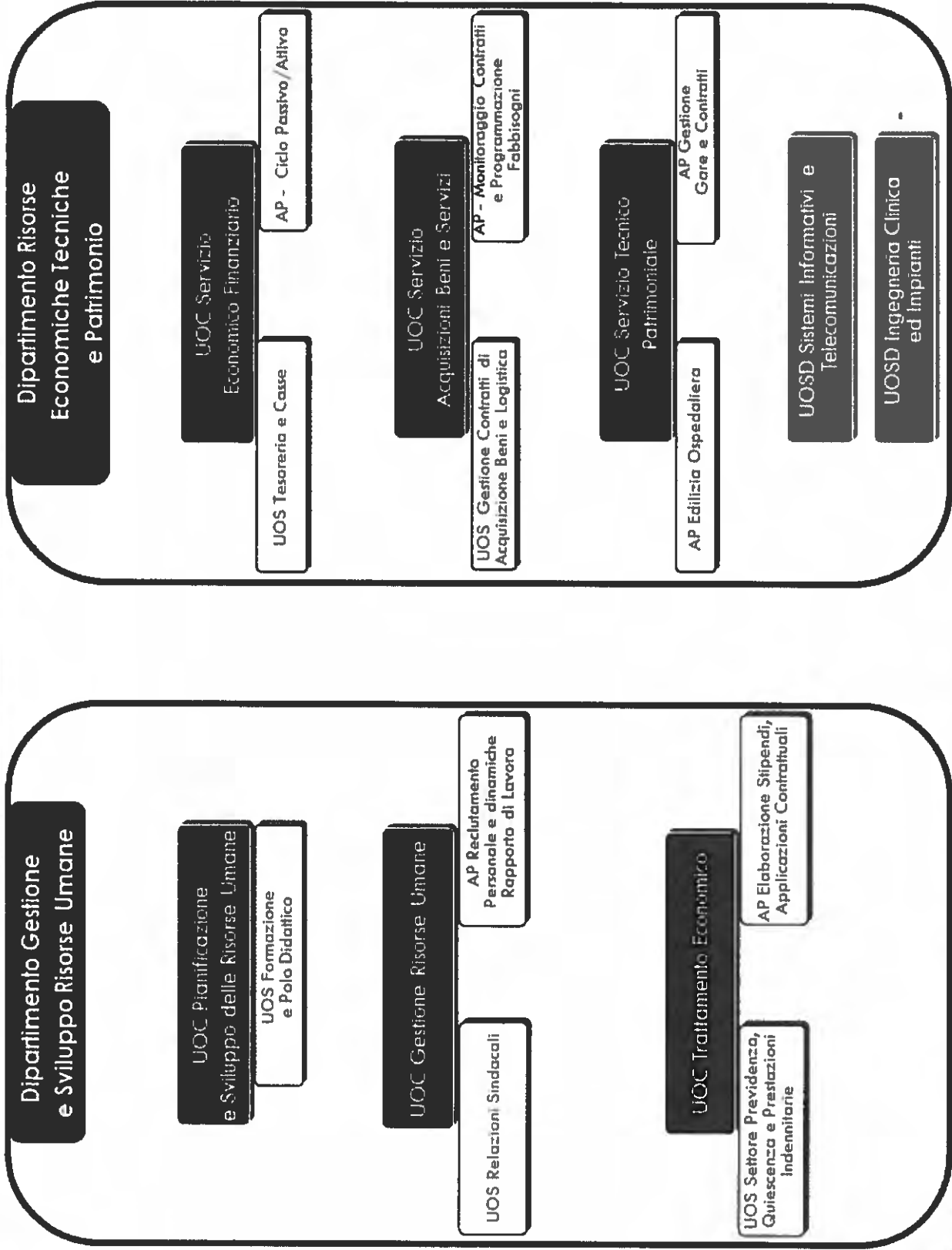


(^*) Afferenza funzionale alla UOC Rianimazione Anestesiologia e Terapia del Dolore



Direzione Amministrativa Aziendale

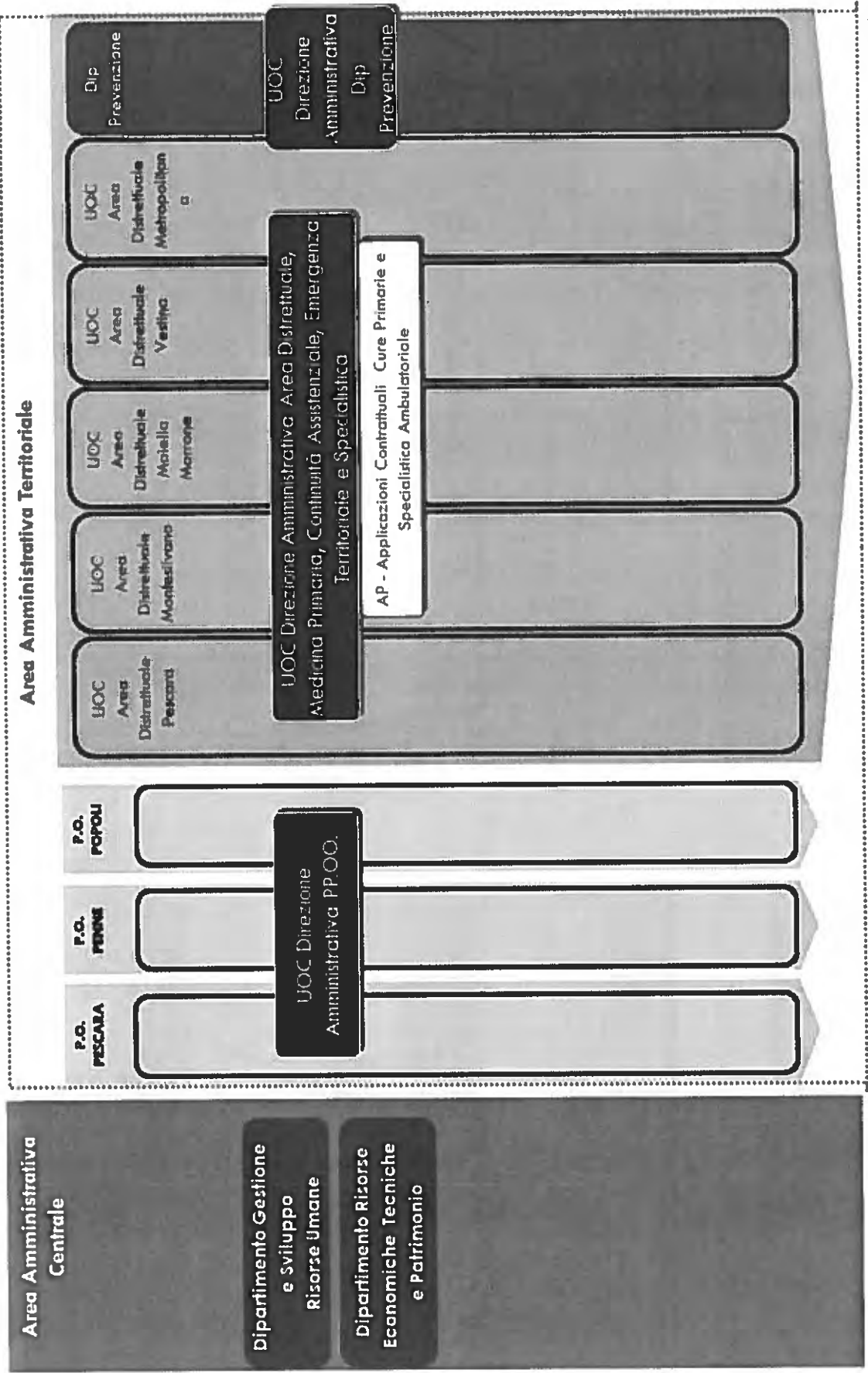
AREA AMMINISTRATIVA CENTRALE



* Indicazione non esaustiva delle possibili linee professionali all'interno delle UOC

VISTA DI SINTESI
AREA AMMINISTRATIVA PERIFERICA


Direzione Amministrativa Aziendale





**Prestigio
Ospedaliero
di Pescara**

Dipartimento di Chirurgia




(*) Afferenza funzionale con il Dipartimento di Diagnosi e Cura dei Tumori

(**) Incarico di pertinenza di un Medico Anestesista - Rianimatore con afferenza funzionale Emergenza Urgenza

101




Dipartimento di Chirurgia



(*) Ad esaurimento

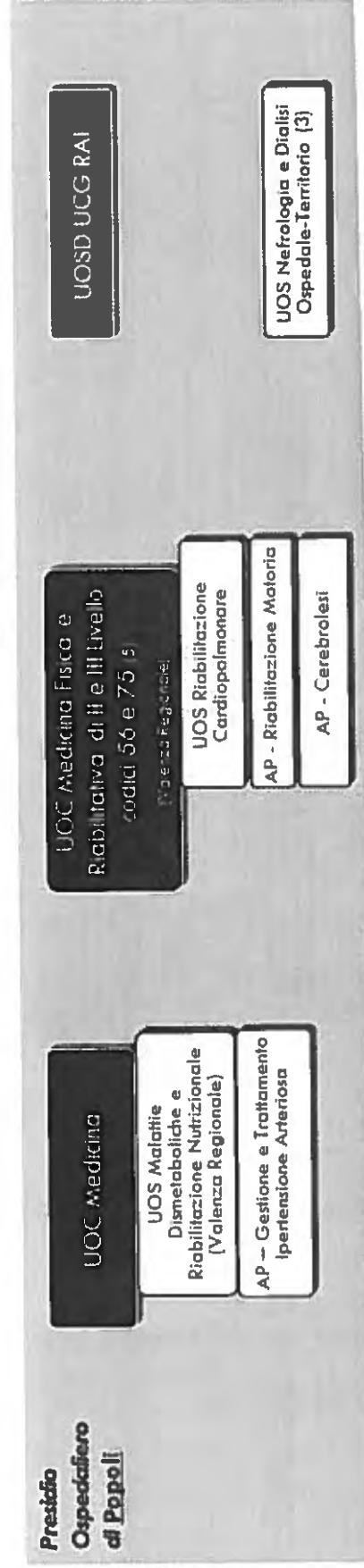

Dipartimento di Medicina

Presidio
Ospedaliero
di Pescara



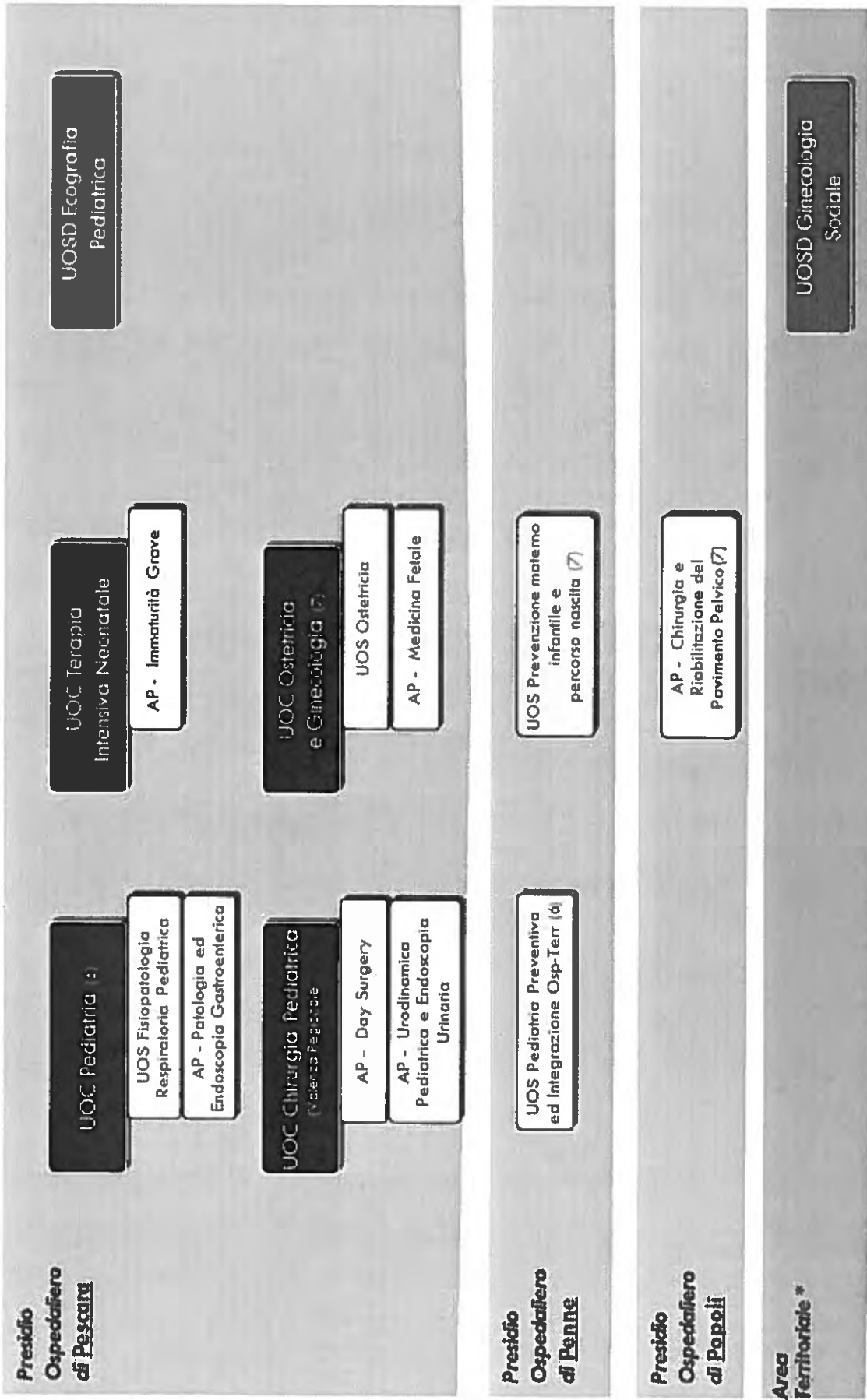
(*) Afferenza funzionale al Dipartimento Materno Infantile

Dipartimento di Medicina





Dipartimento Materno - Infantile



(*) Afferenza funzionale alla UOS Assistenza Consultoriale

105

Dipartimento dei Servizi

Presidio
Ospedaliero
di **Pescara**

Area Funzionale Biopatologie

UOC Laboratorio
Analisi Cliniche (3)

UOS Farmacotossicologia
e Qualità Analitica

AP - Biochimica Clinica

AP - Autoimmunità ed
Allergologia

AP - Laboratorio
Area Critica

UOC Microbiologia e
Virologia Clinica
(Servizio Regionale)

UOS Parasitologia Clinica

UOSD Emocoagulazione e
Monitoraggio Terapia
Anticoagulante

Presidio
Ospedaliero
di **Penne**

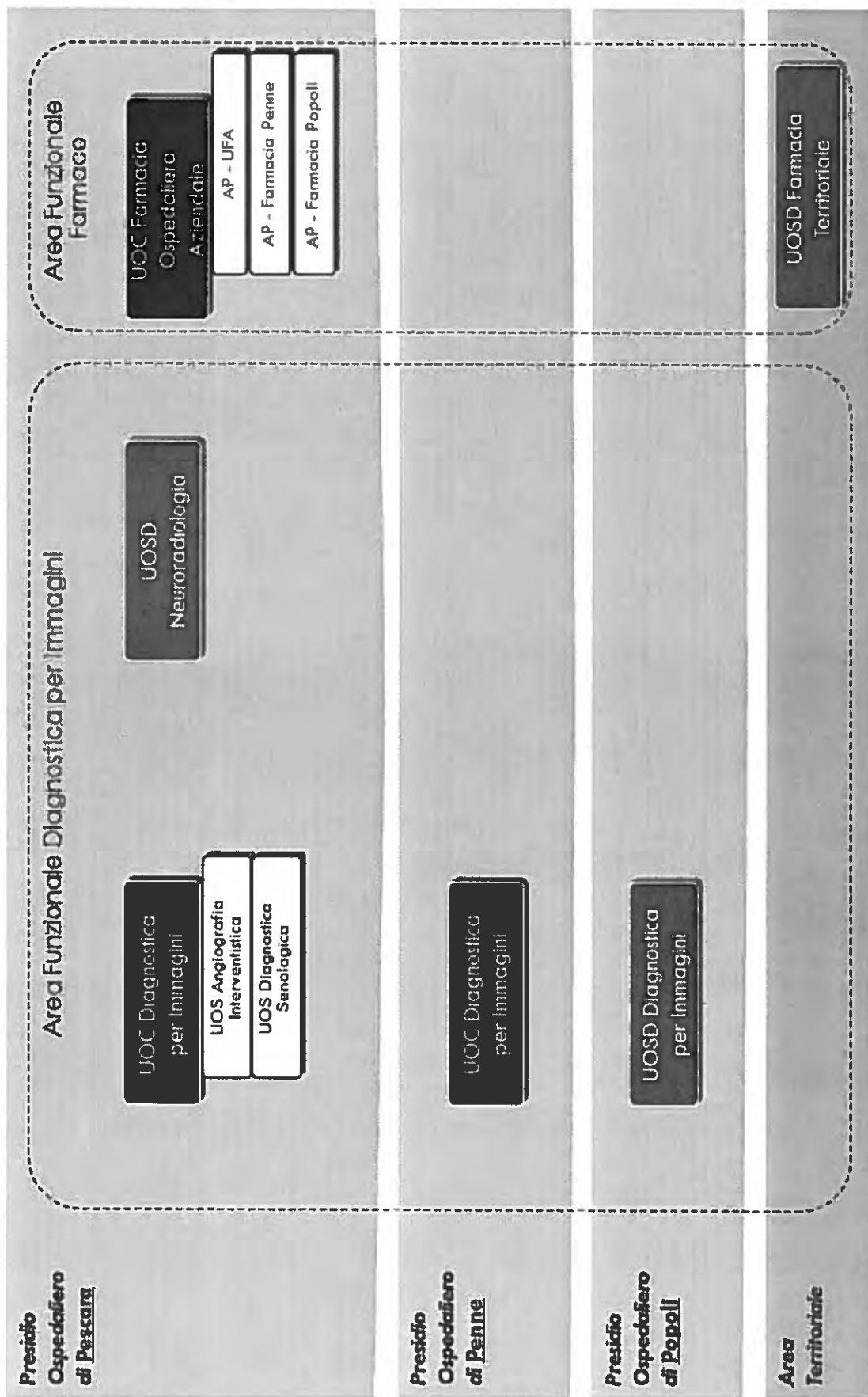
UOS Medicina di
Laboratorio (8)

Presidio
Ospedaliero
di **Popoli**

UOS Medicina di
Laboratorio (8)



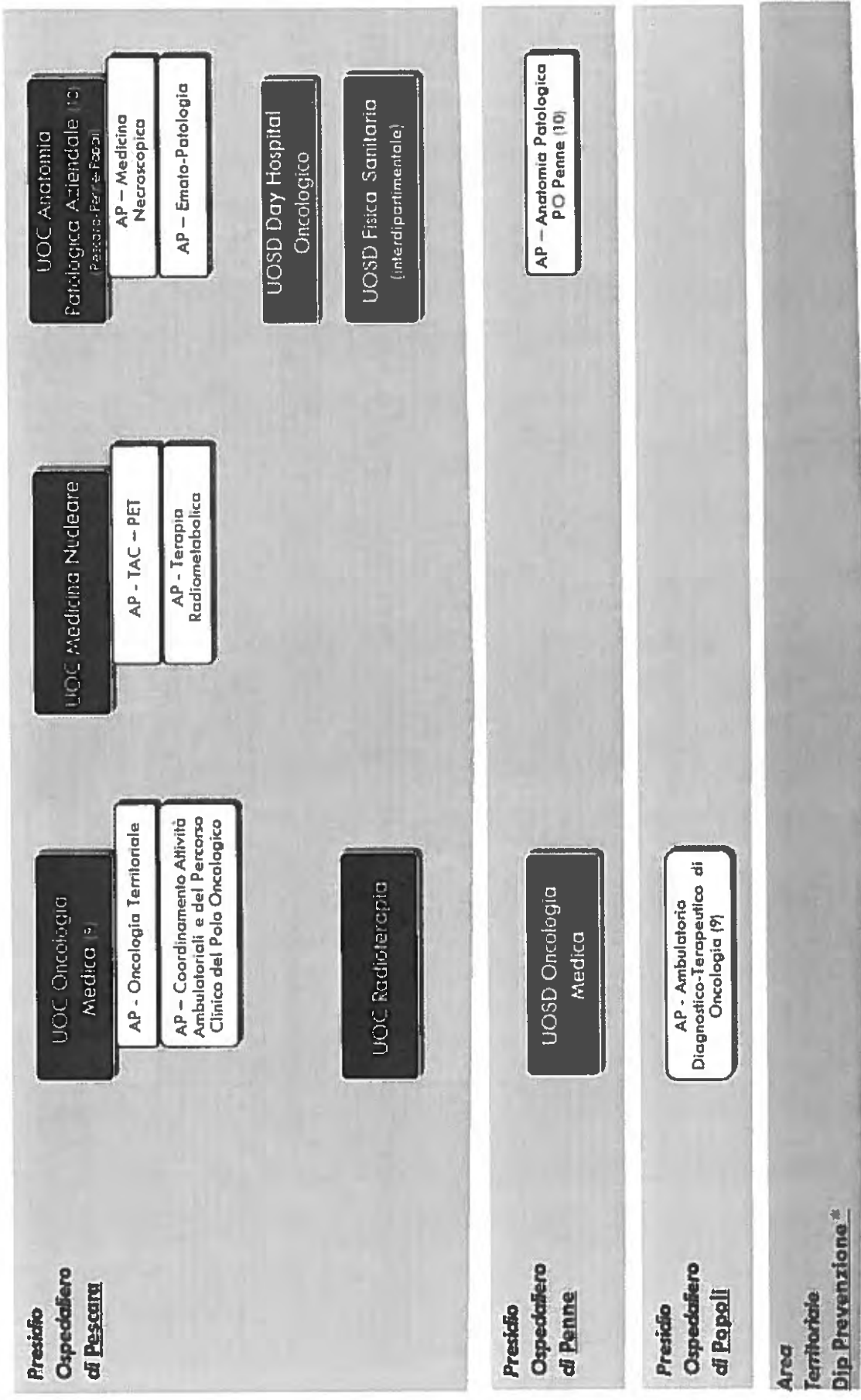
Dipartimento dei Servizi



(*)Afferenza funzionale con UOC Radiologia Territoriale

107

Dipartimento di Diagnosi e Cura dei Tumori



(*) Afferenza funzionale Dipartimento di Prevenzione - UOSD Attività di promozione e coordinamento screening aziendali



Dipartimento di Ematologia, Medicina Trasfusionale e Biotecnologie
(Valenza Regionale)

**Presidio
Ospedaliero
di Ferrara**

**UOC Centro
Trapianti Emopoietici**
(Valenza Regionale)

AP - Monitoraggio Clinico ed
Immunologico Post Trapianto

AP - Management
dei Trapianti

**UOC Ematologia
Clinica**
(Valenza Regionale)

AP - DH Ematologico

**UOC Centro
Trasfusionale (11)**

UOS Citomorfologia ed
Emostasi di II Livello

UOS Diagnostica
Ematologica Integrata

AP - Ambulatorio di
Terapia Cellulare

AP - Laboratorio di
Crioimmunometria

AP - Idoneità Biologica
Donatori Sangue ed
Emocomponenti

**UOS Istituto Tessuti e
Bio-Banche**
(Valenza Regionale)

**UOS Laboratorio
Genetica Molecolare
Onco-Ematologica**

**UOS Degenza
Ematologica e
Chemioterapia
ad Alte Dosi**

**UOS Ematologia ed
Oncologia Pediatrica**
(Valenza Regionale)

**UOS Centro Diagnosi
e Terapie Linfomi**
(Valenza Regionale)

**UOS Centro Diagnosi e
Terapia Emofilia,
Malattie Trombotiche
Emorragiche Ereditarie**
(Valenza Regionale)

**Presidio
Ospedaliero
di Pieve**

**UOS Medicina Trasfusionale ed
Ambulatorio Ematologico (11)**

**Presidio
Ospedaliero
di Piacenza**

**UOS Medicina Trasfusionale ed
Ambulatorio Ematologico (11)**

Dipartimento Emergenza Urgenza

**Presidio
Ospedaliero
di Pescara**

UOC Pronto Soccorso

UOS OBI

UOS Gestione
Paziente Critico

AP - Coordinamento
Trauma Team

AP - Coordinamento Triage

UOC Rianimazione
Anestesiologia e Terapia
del Dolore * ^

UOS Rianimazione

UOS Terapia Analgica

AP - Anestesia ed
Analgesia in Ostetricia e
Ginecologia

AP - T.I. Post Operatoria

AP - Coordinamento
Aziendale Trapianti

UOC UTIC

AP - Cardiologia
Interventistica

UOSD T.I. ed
Anestesiologia Pediatrica
(Volenze Regionali)

**Presidio
Ospedaliero
di Penne**

UOSD Pronto Soccorso

UOSD Anestesiologia
e T.I. Postoperatoria

**Presidio
Ospedaliero
di Popoli**

UOSD Pronto Soccorso

UOSD Anestesiologia
e T.I. Postoperatoria

**Area
Territoriale**

UOC Servizio Emergenza
118

(*) Coordinamento funzionale della UOSD, Coordinamento Anestesiologia e Blocco Operatorio. – Dipartimento di Chirurgia


(*) Coordinamento funzionale della UOS Hospice e Cure Palliative



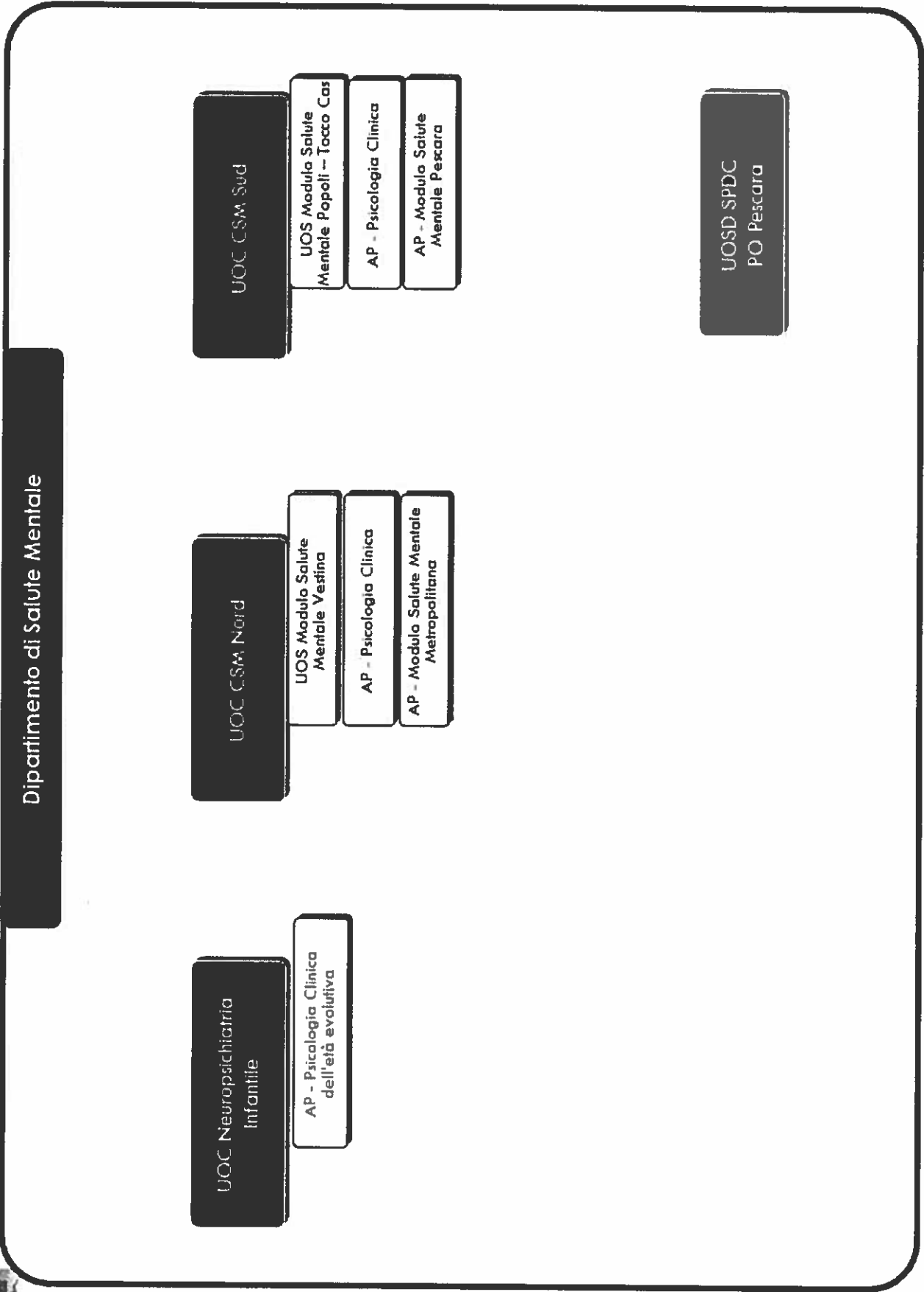
AREA TERRITORIALE

	UOC Area Distrettuale Pescara	UOC Area Distrettuale Montesilvano	UOC Area Distrettuale Maiella Morrone (sede Scafa)	UOC Area Distrettuale Vestina (sede Penne)	UOC Area Distrettuale Metropolitana (sede Cepagatti)
Area Funzionale	UOS Assistenza Primaria e Continuità Assistenziale UOS - Urologia Territoriale	Assistenza Primaria	Assistenza Primaria	Assistenza Primaria	Assistenza Primaria
Area Funzionale	UOS Assistenza Intermedia AP - Coordinamento Aziendale RSA	Assistenza Intermedia	Assistenza Intermedia	Assistenza Intermedia	Assistenza Intermedia
Area Funzionale con Afferenza al Dip. Materno Infantile	Attività Assistenza Consultoriale	UOS Assistenza Consultoriale	Attività Assistenza Consultoriale	Attività Assistenza Consultoriale	Attività Assistenza Consultoriale
Area Funzionale	Attività Riabilitazione	UOS Riabilitazione	Attività Riabilitazione	Attività Riabilitazione	Attività Riabilitazione
Area Funzionale	Attività Tutela Sociale	Attività Tutela Sociale	Attività Tutela Sociale	Attività Tutela Sociale	AP - Tutela Sociale
	UOS DS Pescara Sud AP - Coordinamento UVM	AP - Coordinamento Prestazioni Protetive	UOS - Polo Sanitario Tocco da C. AP - Coordinamento Attività Territoriali S. Valentinino AP - Coordinamento Attività Territoriali DS Popoli	AP - Coordinamento Attività Territoriali Loreto - Picciano AP - Coordinamento Attività Territoriali Civitella C.	AP - Coordinamento Attività Territoriali Spoltore AP - Coordinamento Attività Territoriali Città S. Angelo AP - Coordinamento Attività Territoriali Pianella

Dipartimento di Prevenzione



(*) Afferenza funzionale Dipartimento di Diagnosi e Cura del Tumore



1.3 Generalità sulla struttura e sull'organizzazione dei servizi

1.3.1 Assistenza ospedaliera

L'azienda opera mediante tre presidi a gestione diretta e due case di cura convenzionate, la Casa di Cura Pierangeli e la Casa di Cura Villa Serena.

Queste ultime risultano già autorizzate in modo definitivo, ma per esse non è ancora iniziato il percorso di accreditamento istituzionale.

<i>Strutture di Ricovero</i>	<i>Ordinari</i>	<i>Diurni</i>	<i>Totali</i>
<i>PO "Spirito Santo" - PESCARA</i>	538	58	596
<i>PO "San Massimo" - PENNE</i>	76	9	85
<i>PO "S.S. Trinità" - POPOLI</i>	56	4	60
	670	71	741
<i>Casa di Cura Pierangeli</i>	98	10	108
<i>Casa di Cura Villa Serena</i>	269	28	297
	367	38	405
	1037	109	1146

Dichiarazione sulla coerenza dei dati esposti con i modelli ministeriali di rilevazione flussi:

MODELLO HSP 11 - Anno 2015	I dati sul numero delle strutture a gestione diretta e convenzionate sono coerenti con quelli complessivamente desumibili dai Modelli HSP 11
MODELLO HSP 12 - Anno 2015	I dati relativi ai posti letto dei presidi a gestione diretta sono coerenti con quelli riportati nel Modello HSP 12
MODELLO HSP 13 - Anno 2015	I dati relativi ai posti letto dei presidi in convenzione sono coerenti con quelli riportati nel Modello HSP 13

L'Azienda, per i Presidi a gestione diretta, in ossequio alla Delibera Commissariale 45/2010, recante "Programma Operativo 2010 Ex L.N. 191/2009 E Ss.Mm. - Asse 2 - Intervento 6: Razionalizzazione della Rete di Assistenza Ospedaliera, approvazione dei Provvedimenti Tecnici Attuativi delle Azioni 1 e 3: Metodologia di definizione del Fabbisogno di Prestazioni Ospedaliere dei Posti Letto correlati; ...", garantisce un numero di posti letto essenzialmente conforme alle prescrizioni del provvedimento Commissariale appena citato, come riportato nella tabella di seguito.

	<i>Ordinari</i>	<i>Diurni</i>	<i>Totali</i>
<i>Posti Letto per Acuti</i>	627	71	698
<i>Posti Letto Riabilitazione</i>	20	0	20
<i>Posti Letto Lungodegenza</i>	23	0	23
	670	71	741

1.3.2 Assistenza territoriale

L'Azienda opera mediante quarantasei strutture a gestione diretta (delle quali 9 insistono all'interno di una struttura di ricovero) e cinquantacinque strutture convenzionate (delle quali 6 insistono all'interno di una struttura di ricovero)

La tipologia di strutture e il tipo di assistenza erogata sono riassunte nelle seguenti tabelle.

Per le strutture a gestione diretta:

Tipo Struttura	Tipo Assistenza											
	Attività Clinica	Diagnostica strumentale e per immagini	Attività di laboratorio	Attività di consultorio familiare	Assistenza Psichiatrica	Assistenza per tossico dipendenti	Assistenza AIDS	Assistenza Idrotermale	Assistenza agli anziani	Assistenza ai disabili fisici	Assistenza ai disabili psichici	Assistenza ai malati terminali
Ambulatorio Laboratorio	X	X	X									
Struttura residenziale								X			X	X
Struttura semi residenziale					X							
Altro tipo di struttura	X	X	X	X	X	X	X					

Per le strutture convenzionate:

Tipo Struttura	Tipo Assistenza											
	Attività Clinica	Diagnostica strumentale e per immagini	Attività di laboratorio	Attività di consultorio familiare	Assistenza Psichiatrica	Assistenza per tossico dipendenti	Assistenza AIDS	Assistenza Idrotermale	Assistenza agli anziani	Assistenza ai disabili fisici	Assistenza ai disabili psichici	Assistenza ai malati terminali
Ambulatorio Laboratorio	X	X	X									
Struttura residenziale					X				X	X		
Struttura semi residenziale					X					X		
Altro tipo di struttura								X				

Gli Istituti o centri di riabilitazione ex Art. 26 L.833/78 sono 10, per complessivi 90 posti letto residenziali e 236 posti letto semiresidenziali

<i>Struttura Riabilitazione ex Art. 26</i>	<i>Sede</i>	<i>PL Residenziali</i>	<i>PL Semi Residenziali</i>	<i>Totale PL</i>
SAN STEF. AR. PESCARA	PESCARA	0	0	0
SAN STE. AR MONTESILVANO	MONTESILVANO	0	0	0
DON ORIONE	PESCARA	15	95	110
PAOLO VI CENTRO	PESCARA	25	70	95
PAOLO VI CENTRO TABOR	PESCARA	0	15	15
PAOLO VI CENTRO ADRIATICO	PESCARA	0	20	20
PAOLO VI SAN MASSIMO	PENNE	0	36	36
PAOLO VI MADONNA DEL MONTE	BOLOGNANO	50	0	50
PAOLO VI SAN CLEMENTE	CASTIGLIONE A CASAU- RIA	0	0	0
PAOLO VI BEATO NUNZIO	CIVITAQUANA	0	0	0
IL PICCOLO PRINCIPE	PESCARA	0	0	0
		90	236	326

Si riporta nelle tabelle di seguito il numero dei posti letto delle RSA e dei Centri Residenziali dettagliando sia le strutture a gestione diretta sia quelle in convenzione.

<i>Descrizione Struttura</i>	<i>Sede</i>	<i>PL Anziani</i>	<i>PL Demenze Halzheimer</i>	<i>Totale PL</i>
RSA				
RSA - ASL PESCARA	CITTA' SANT' ANGELO	40	0	40
RSA - ASL PESCARA	TOCCO DA CASAU- RIA	40	0	40
CASA DI CURA DE CESARIS S.P.A.	SPOLTRE	90	14	104
CISE RSA SANTA MARIA AUSILIATRICE	MONTESILVANO	36	0	36
RSA PSICOGERIATRICA AZZURRA	CITTA' SANT' ANGELO	80	0	80
TOTALE RSA		286	14	300
CENTRI RESIDENZIALI				
RESIDENZA IL GIARDINO	POPOLI	63	0	63
TOTALE CENTRI RESIDENZIALI		63	0	63
TOTALE GENERALE		349	14	363

Relativamente alla medicina generale ed alla pediatria di libera scelta i dati riguardanti numero di professionisti e dei relativi assistiti, si propone la tabella riepilogativa di seguito riportata:

<i>Tipo Professionista</i>	<i>Medici</i>	<i>Assistiti</i>
MMG - Medici medicina Generale	273	284.364
PLS - Pediatri di Libera Scelta	48	38.746
	321	323.110

Dichiarazione sulla coerenza dei dati esposti con i modelli ministeriali di rilevazione flussi:

MODELLO STS 11 - Anno 2015	I dati sul numero delle strutture a gestione diretta e convenzionate sono coerenti con quelli complessivamente desumibili dal Modello STS 11
MODELLO RIA 11 - Anno 2015	I dati sul numero delle strutture a gestione diretta e convenzionate ex Art. 26 L. 833/78 sono coerenti con quelli complessivamente desumibili dal Modello RIA 11

MODELLO FLS 12 - Anno 2015	I dati esposti, relativi a medici e pediatri, sono coerenti con quelli esposti rispettivamente nei Modelli FLS 12 -QUADRO E e FLS 12 - QUADRO F
----------------------------	---

1.3.3 Prevenzione

Si schematizza la localizzazione delle strutture afferenti al Dipartimento di Prevenzione nell'area di competenza della ASL di Pescara.

Descrizione Struttura	PO Pescara	PO Penne	PO Popoli	Aree Distrettuali
IGIENE E SANITA' PUBBLICA	X			X
IGIENE DEGLI ALIMENTI E NUTRIZIONE	X	X	X	
TUTELA E SALUTE LUOGHI DI LAVORO	X	X	X	
VETERINARI (AREA A)	X	X	X	
VETERINARI (AREA B)	X	X	X	
VETERINARI (AREA C)	X	X	X	

1.4 L'attività del periodo

Prima di passare alla rappresentazione analitica dell'attività di produzione di ciascuna delle aree di interesse, sembra opportuno precisare che le tabelle riepilogative riportate fanno riferimento esclusivamente all'esercizio di riferimento e a quello precedente, dal momento che gli obiettivi di periodo non risultano essere del tutto sovrapponibili alla possibilità di un confronto omogeneo.

1.4.1 Assistenza ospedaliera

Numero Ricoveri

	Esercizio 2015		Esercizio 2014		Scostamenti	
	Ordinari	Diurni	Ordinari	Diurni	Ordinari	Diurni
PO Pescara	24.336	6.184	25.560	8.134	-1.224	-1.950
PO Penne	3.272	1.496	4.076	1.643	-804	-147
PO Popoli	2.446	891	2.641	1.278	-195	-387
	30.054	8.571	32.277	11.055	-2.223	-2.484

Valore Ricoveri

	Esercizio 2015		Esercizio 2014		Scostamenti	
	Ordinari	Diurni	Ordinari	Diurni	Ordinari	Diurni
PO Pescara	87.484.535	7.260.110	89.612.993	13.648.890	-2.128.459	-6.388.780
PO Penne	8.782.326	1.530.048	10.627.847	2.196.375	-1.845.521	-666.328
PO Popoli	8.434.980	742.267	8.982.693	1.153.212	-547.713	-410.946
	104.701.840	9.532.424	109.223.533	16.998.478	-4.521.693	-7.466.053

Degenza Media

	Esercizio 2015		Esercizio 2014		Scostamenti	
	Ordinari	Diurni	Ordinari	Diurni	Ordinari	Diurni
PO Pescara	7,04	2,76	6,96	4,17	0,08	-1,41
PO Penne	6,39	2,52	5,97	3,28	0,42	-0,76
PO Popoli	7,77	1,01	7,05	1,44	0,72	-0,43
ASL Pescara	7,03	2,53	6,85	3,72	0,18	-1,19

Peso Medio DRG

	Esercizio 2015		Esercizio 2014		Scostamenti	
	Ordinari	Diurni	Ordinari	Diurni	Ordinari	Diurni
PO Pescara	1,14	0,76	1,12	0,80	0,02	-0,04
PO Penne	0,96	0,83	0,91	0,81	0,05	0,02
PO Popoli	1,12	0,79	1,09	0,74	0,03	0,05
ASL Pescara	1,12	0,78	1,09	0,79	0,03	-0,01

Numero SDAC

	Esercizio 2015		Esercizio 2014		Scostamenti	
	SDAC		SDAC		SDAC	
PO Pescara	3.320		1.963		1.357	
PO Penne	447		350		97	
PO Popoli	145		0		145	
ASL Pescara	3.912		2.313		1.599	

1.4.2 Assistenza territoriale

Branca	Descrizione Branca	Esercizio 2015		Esercizio 2014		Scostamenti	
		Num Prest	Importo	Num Prest	Importo	Num Prest	Importo
AN	Anestesia	2.804	77.935	2.718	80.311	86	-2.376
AP	Varie Prestazioni	118.189	1.320.192	111.384	1.298.666	6.805	21.526
CA	Cardiologia	55.802	1.661.743	56.615	1.677.235	-813	-15.492
CH	Chirurgia Generale	19.469	291.311	19.134	272.711	335	18.600
CP	Chirurgia Plastica	8.686	147.559	8.877	139.427	-191	8.131
CV	Chirurgia Vascolare, Angiologia	4.703	170.394	5.555	190.838	-852	-20.444
DE	Dermatofilia	35.782	640.987	35.656	638.990	126	1.997
EN	Endocrinologia	10.427	278.245	9.188	243.816	1.239	34.429
FK	Medicina Fisica e Riabilitazione	55.329	436.890	60.642	521.583	-5.313	-84.694
GA	Gastroenterologia	15.175	1.029.527	15.787	1.026.478	-612	3.049
LA	Analisi Chimico Cliniche e Microb.	2.204.520	9.835.107	2.154.353	9.600.396	50.167	234.711
MN	Medicina Nucleare	4.260	2.809.425	4.945	3.161.595	-685	-352.170
NC	Neurochirurgia	948	19.219	994	20.099	-46	-881
NE	Neurologia	35.126	466.158	35.971	468.088	-845	-1.930
NF	Nefrologia	71.724	6.807.023	63.235	6.342.163	8.489	464.860
OC	Oculistica	43.046	2.554.986	45.266	2.897.353	-2.220	-342.366
OD	Odontostomatologia	1.658	35.858	1.789	36.142	-131	-284
OG	Ostetricia e Ginecologia	18.547	432.645	18.787	421.372	-240	11.273
ON	Oncologia	9.744	262.381	6.251	113.796	3.493	148.585
OR	Ortopedia e Traumatologia	31.341	697.760	31.448	696.937	-107	823
OT	Otorinolaringoiatria	23.481	365.224	26.023	407.596	-2.542	-42.372
PN	Pneumologia	11.498	281.677	10.729	262.007	769	19.670
PS	Psichiatria	22.591	373.003	20.001	333.295	2.590	39.708
RA	Radiologia Diagnostica	94.344	3.654.220	109.993	4.350.946	-15.649	-696.726
RM	Risonanza Magnetica	3.518	532.662	3.407	519.576	111	13.087
RT	Radioterapia	18.522	881.682	26.223	1.205.769	-7.701	-324.087
UR	Urologia	16.111	311.948	16.573	301.811	-462	10.137
		2.937.345	36.375.760	2.901.544	37.228.996	35.801	-853.236
Pronto Soccorso		553.078	5.339.614	410.750	4.793.989	142.328	545.624
Totale Generale		3.490.423	41.715.374	3.312.294	42.022.985	178.129	-307.611

1.4.3 Prevenzione

Area	Descrizione LEA	Esercizio 2015	Esercizio 2014	Scostamenti
Igiene e Sanità Pubblica	Numero vaccinazioni effettuate *	76.375	38.188	38.187
	Numero di notifiche di malattie infettive	500	647	-147
		76.875	38.835	38.040
Sanità Pubblica Veterinaria	Numero atti ispettivi e di vigilanza effettuati dai Servizi Veterinari	7.574	4.812	2.762
	Numero di controlli effettuati sugli allevamenti di bestiame	9.389	9.922	-533
	Numero sopralluoghi e verifiche effettuati sulla produzione di alimenti di origine animale	1.722	1.848	-126
		18.685	16.582	2.103
Igiene degli alimenti e della nutrizione	Numero campionamenti effettuati sulle acque di consumo umano	598	503	95
		598	503	95
Prevenzione e sicurezza sugli ambienti di lavoro	Numero provvedimenti amministrativi e giudiziari di tutela e salute dei luoghi di lavoro	1.404	1.422	-18
	Numero sopralluoghi effettuati per prevenzioni infortuni	935	961	-26
		2.339	2.383	-44
Attività di prevenzione rivolta alle persone	Numero visite di idoneità specifica al lavoro effettuate	166	256	-90
		166	256	-90
		98.663	58.559	40.104

* Sono ricomprese tra le vaccinazioni, esclusivamente a valere per l'Esercizio 2015, anche le vaccinazioni antiinfluenzali.

1.4.4 Stato di avanzamento al 31/12/2015 del Programma Operativo 2013-2015: azioni e scostamenti dalla Programmazione Aziendale.

Nel recepire le osservazioni riportate dalla Determina Dirigenziale DPF012/01 del 04/08/2015, si provvede ad integrare la presente Relazione con lo stato di avanzamento al 31/12/2014 del Programma Operativo 2013-2015.

Il "format" utilizzato prevede una griglia che, rispettando rigorosamente l'indice del DCA 84/2013, schematizzi rispettivamente:

- Area tematica Programma Operativo 2013-2015
- Intervento Programma Operativo 2013-2015
- Azione Programma Operativo 2013-2015
- Attività aziendali all'uopo poste in essere e percentuale di raggiungimento degli obiettivi del Programma Operativo 2013-2015 in relazione alla Programmazione Aziendale di Esercizio

Area Tematica	Interv.	Descrizione Intervento	Azione	Descrizione Azione	Attività poste in essere e % di raggiungimento	
Reti di offerta sanitaria	1	Rete ospedaliera	1	Riorganizzazione della rete ospedaliera	Rispetto PL ex DCA 45/2010 al 100% ed accorpamento reparti in attesa dell'implementazione del DM 70/2015.. Atto Aziendale (Delibera DG 932/2013 e ss.m.iii) conforme alle Linee Guida Ministeriali.	
	2	Rete Emergenza-Urgenza	1	Programma attuativo per la rete di emergenza-urgenza	Elaborate le procedure per le reti IMA-STROKE-POLITRAUMA. OBI attivata nel PO di Pescara per n. 10 PL. Gara regionale elisoccorso in corso di aggiudicazione (Capofila ASL Pescara). Nodi della rete 118 verificati e formalmente censiti. Centrale Operativa Regionale da implementarsi entro il 31/12/2016	
			1	Specialistica ambulatoriale	Censimento Attività/Tecnologie/Professione in regime Istituzionale e in Libera Professione effettuato.	
			2	Rete Laboratoristica	Implementato il Laboratorio Unico Logico (Centri di I e II livello + Punti di prelievo territoriali). Aggiudicata nel 2016 la gara di service di laboratorio che ne ratifica la struttura.	
			3.1	Residenzialità e Semiresidenzialità - Anziani non autosufficienti	Elaborata proposta di riconversione per attivazione PL di residenzialità e semiresidenzialità secondo fabbisogno aziendale. Flusso FAR attivato a regime. Provvedimenti regionali di compartecipazione e ridefinizione tariffe emanati.	
		3	Rete Territoriale	3.2	Residenzialità e Semiresidenzialità - Disabilità e Riabilitazione	Elaborata proposta di riconversione per attivazione PL di residenzialità e semiresidenzialità secondo fabbisogno aziendale. Flusso NSIS RIA11 attivato a regime. Provvedimenti regionali di compartecipazione e ridefinizione tariffe emanati. Problematiche connesse al "fuori setting" in via di risoluzione entro il 31/12/2016
				3.3	Residenzialità e Semiresidenzialità - Salute Mentale	Elaborata proposta di riconversione per attivazione PL di residenzialità e semiresidenzialità secondo fabbisogno aziendale. Flusso SISM attivato ed in corso di perfezionamento nella qualità/tempestività. Implementazione a regime entro il 31/12/2016. Provvedimenti regionali di compartecipazione e ridefinizione tariffe emanati.

Area Tematica	Interv.	Descrizione Intervento	Azione	Descrizione Azione	Attività poste in essere e % di raggiungimento	
			4	Assistenza Domiciliare	Target di copertura ultra settantacinquenni raggiunto al 100%. Gara regionale Servizio ADI (capofila ASL Pescara) da completarsi entro il 31/12/2016. Flusso SIAD implementato a regime nel corso del 2015	
			5	Cure palliative	Hospice Pescara con 10 PL attivato. Implementazione a regime Rete Cure Palliative entro il 31/12/2016	
			6	Assistenza sanitaria di base	Aggregazione funzionale territoriale ed implementazione UCCP da completarsi entro il 31/12/2016: attività sperimentale UCCP di Penne e Scafa	
			7	Piano Regionale di contenimento delle liste d'attesa	A modifica ed integrazione del PRGLA (DGR 575/2012) è intervenuto il DCA 60/2015: implementazioni richieste da attivarsi completamente entro il 31/12/2016	
			1	Azioni coerenti con il Programma Nazionale di Prevenzione	Target di copertura raggiunto per le Linee Progettuali del Piano Regionale della Prevenzione 2010-2012 così come prorogato al 31/12/2014	
			2	Prevenzione	Qualificazione dei programmi di screening oncologici e adeguamento degli screening aziendali agli standard nazionali	Target di copertura insufficiente: allineamento in corso di implementazione rispetto agli standard nazionali previsto entro 31/12/2016
			3	Prevenzione negli ambienti di vita e di lavoro	Target di copertura raggiunto per le Linee Progettuali del Piano Regionale della Prevenzione 2010-2012 così come prorogato al 31/12/2014	
Aree di intervento "core"	5	Beni e Servizi	1	Razionalizzazione della spesa per Beni e Servizi	Provvedimenti Spending Review parzialmente applicati: le integrazioni legislative derivanti dalla conversione in Legge 125 del 06/08/2015 del DL 78/2015 saranno implementate nel corso del 2016 in effetto combinato con il Riordino della Rete Ospedaliera ex DM 70/2015.	
			2	Gare Centralizzate	Avviate procedure di gare centralizzate con capofila ASL Pescara da concludersi entro il 31/12/2016 come ad esempio, Software amministrativo contabile Regionale, Software Screening, Servizio ADI insieme alla ASL di Teramo, Radio Farmaci insieme alla ASL di Chieti	

Area Tematica	Interv.	Descrizione Intervento	Azione	Descrizione Azione	Attività poste in essere e % di raggiungimento
			1	Distribuzione diretta e per conto	In attesa degli esiti della trattativa regionale da concludersi entro il 31/12/2016
			2	Modalità di approvvigionamento farmaci	In attesa dell'indizione della nuova Gara regionale da concludersi entro il 31/12/2016
			3	Commissione Terapeutica Regionale	Obiettivo regionale
			4	Individuazione/aggiornamento dei centri di riferimento abilitati alla prescrizione di medicinali autorizzati dall'AIFA con tale vincolo	Obiettivo regionale
			5	Definizione specifica di percorsi per categorie di farmaci "alto spendenti" - Sviluppo di linee guida di indirizzo dell'attività prescrittiva nella Medicina Generale o in ambito specialistico	Categorie terapeutiche da monitorare individuate. Linee guida di appropriatezza prescrittiva emanate e monitoraggio di esercizio eseguito con risultato pari all'80%
	6	Assistenza Farmaceutica	6	Razionalizzazione dell'uso del farmaco in ospedale	Identificati i principi attivi a maggiore rischio di inapproprietezza. Definiti gli RMP/PT template per i singoli principi attivi individuati. Monitoraggio di esercizio attivato e risultato raggiunto pari al 65%
			7	Razionalizzazione dell'uso del farmaco in ospedale - Monitoraggio dell'appropriatezza prescrittiva nello specifico di medicinali autorizzati dall'AIFA	Piattaforma AIFA gestita nella direzione di attivazione di pay-back nelle sue varie forme
			8	Iniziativa di efficientamento organizzativo nel monitoraggio della spesa e dei consumi farmaceutici e incentivi per la prescrizione dei farmaci equivalenti	Obiettivi farmaci equivalenti assegnati e monitorati secondo il criterio della "best in class". Risultati raggiunti al 70%
			9	Budget dei MMG e PLS attraverso il supporto del Sistema Tessera Sanitaria	Monitoraggio del raggiungimento degli obiettivi da parte dei singoli prescrittori. Valutazione della performance dei medici ai fini dell'applicazione del loro sistema premiante.
			1	Razionalizzazione degli investimenti e modalità di accesso al finanziamento regionale	Ricognizione delle grandi apparecchiature completata. Piano Triennale degli investimenti implementato e presentato. Quadratura Libro Inventario vs COGE assicurata.
	7	Investimenti in conto capitale	2	Razionalizzazione degli spazi aziendali	Ricognizione spazi aziendali e formulazione piano di riorganizzazione spazi aziendali effettuate.
			3	Pianificazione acquisti apparecchiature	Piano acquisti attrezzature predisposto e procedura di autorizzazione da parte della Regione implementata e rispettata

Area Tematica	Interv.	Descrizione Intervento	Azione	Descrizione Azione	Attività poste in essere e % di raggiungimento
Interventi Operativi	8	Rapporti con gli erogatori privati	1	Stipula accordi e contratti con gli erogatori accreditati	Contratti negoziati 2015 sottoscritti eccezione fatta per l'accordo negoziale di Psicosiabilizzazione
	9	Personale	1	Definizione del fabbisogno di personale	Adozione Dotazione Organica secondo Linee Guida regionali (Delibera DG 1256/2013)
			2	Vincoli per le assunzioni del personale	Procedura autorizzativa regionale rispettata e vincoli rispettati al 100%
			3	Monitoraggio consistenza e costi del personale	Spesa per il personale rispettosa del tetto regionale. Database del personale inviato secondo le tempistiche previste. Tabella 2 inviata trimestralmente e riconciliata con il CE
	10	Sanità Penitenziaria	4	Ulteriori interventi di contenimento dei costi del personale per recepimento di normativa nazionale	Rispetto assicurato delle riferite indicazioni in tema di ricorso a forme di lavoro flessibili, collaborazioni professionali, consulenze, esternalizzazione di servizi e rispetto limiti percentuali per conferimento incarichi ex art. 15-septies. Rispetto assicurato degli obiettivi di spesa stabiliti per il personale con contratto di lavoro flessibile e per gli incarichi di consulenza. Ratifica Linee guida regionale per attività ALPI (intra moenia allargata e ricognizione degli spazi). Spesa per sumasti > tetto regionale: allineamento previsto entro il 31/12/2016
			5	Rapporti con Università pubbliche e protocolli	Protocolli stipulati con l'Università degli studi di Chieti
			1	Ricognizione delle procedure di trasferimento delle competenze dal Dipartimento amministrazione penitenziaria al SSR	Atti di programmazione Medicina Penitenziaria in osservanza delle Linee Guida emanati.
			2	Disattivazione O.P.G. ed individuazione dei percorsi di presa in carico dei relativi pazienti	Riconversione effettuata al 90% (CSM e Residenze Pro-tette); Utenti residui da riconvertire entro il 31/12/2016
			3	Tutela della salute in carcere	Medicina Penitenziaria attivata a regime
	11	Sanità veterinaria e Sicurezza alimentare	1	Sanità pubblica veterinaria e Sicurezza alimentare	Target di copertura raggiunto per gli adempimenti PPRIC: migliorati gli indicatori quali/quantitativi per il debito informativo. Implementazione a regime prevista entro il 31/12/2016
	12	Formazione e comunicazione ai cittadini	1	Promozione nelle AA.SS.LL. della Carta dei Servizi Sanitari	Obiettivo raggiunto al 100%

Area Tematica	Interv.	Descrizione Intervento	Azione	Descrizione Azione	Attività poste in essere e % di raggiungimento		
Interventi di Governo del Sistema	13	Sicurezza e rischio clinico	2	Attivazione azioni finalizzate alla rilevazione sistematica della qualità percepita da utenti/cittadini e realizzazione dei siti web aziendali	L'allestimento del sito web aziendale in conformità alle Linee Guida ministeriali è attivato a partire dai primi giorni del 2016		
			1	Programma regionale per la gestione del rischio clinico e monitoraggio dei Piani di miglioramento attuati dalle Aziende	Responsabile medico dell'Unità Gestione del Rischio Clinico (UGR), Comitato aziendale interdisciplinare e Comitato valutazione sinistri censiti e formalizzati		
			2	Monitoraggio sistemico dell'uso della check list in Sala Operatoria	Obiettivo raggiunto al 100% (Implementazione a regime software di Blocco Operatorio entro il 31/12/2016)		
			3	Implementazione e monitoraggio della Raccomandazione per la sicurezza nella terapia oncologica e per la gestione delle terapie farmacologiche ad "alto rischio"	Obiettivo raggiunto al 100% (Linee Guida Aziendali emanate e monitoraggio attivo)		
			4	Programma dei controlli di appropriatezza e dei controlli di congruenza tra cartella clinica e SDO	Obiettivo raggiunto al 100% (Controlli su Pubblico e Privato)		
			1	Struttura regionale che sovrintende all'attuazione dei Programmi Operativi	Obiettivo regionale		
			3	Istituzione del Tavolo Tecnico per il monitoraggio e la verifica degli adempimenti aziendali	Obiettivo regionale		
			1	Attuazione del decreto legislativo n. 118/2011	Obiettivo raggiunto al 100%		
			1	Certificabilità dei Bilanci del SSR	Procedure PAC secondo cronoprogramma regionale da completare entro il 31/12/2016		
			17	Flussi informativi	Azioni di miglioramento, in termini di completezza, qualità e tempistica, dei flussi informativi	1	Copertura Flusso DM su dati CE > 90%. Copertura Flussi DD e CO su dati CE > 90%. Flusso HOSPICE attivato a regime. Mantenimento/miglioramento della compilazione (già in essere in Azienda) dei campi relativi al Flusso ex Art. 50 e monitoraggio continuativo della riconciliazione tra flusso informativo Art. 50 e Flusso NSIS C "Specialistica Ambulatoriale". Flusso EMUR-PS ed il Flusso SIAD implementati con soddisfazione degli indicatori LEA di qualità minima.

Area Tematica	Interv.	Descrizione Intervento	Azione	Descrizione Azione	Attività poste in essere e % di raggiungimento
			2	Tessera Sanitaria	Implementazione delle procedure di dematerializzazione della ricetta cartacea delle prescrizioni specialistiche da concludersi al 31/12/2016 Formazione per la conoscenza/uso del sistema Tessera Sanitaria da concludersi entro il 31/12/2016. Verifica della puntuale gestione degli elenchi messi a disposizione annualmente dalla Piattaforma TS per il recupero crediti delle esenzioni da reddito indebitamente attribuite.
	18	Autorizzazione ed Accredimento	1	Procedure per l'autorizzazione e l'accreditamento istituzionale	Obiettivo regionale
	19	Contabilità analitica	1	Contabilità analitica	Procedure PAC secondo cronoprogramma regionale da completare entro il 31/12/2016
	20	Attuazione del Piano dei pagamenti	1	Attuazione del Piano dei pagamenti	Piano emanato e pagamenti residuali da effettuarsi entro il 31/12/2016
			2	Trosterimenti da attività di riconciliazione e certificazione dei debiti pregressi	Procedura di certificazione del debito effettuata e conclusa al 100%

1.5 La gestione economico-finanziaria dell'Azienda

1.5.1 Sintesi del Bilancio e relazione sul grado di raggiungimento degli obiettivi economico-finanziari

Le tabelle sotto riportate evidenziano il dettaglio dei costi relativi alle consulenze e alla gestione dei servizi affidati all'esterno per l'esercizio 2015 confrontati con quelli sostenuti nell'esercizio 2014.

	<i>Esercizio 2015</i>	<i>Esercizio 2014</i>	<i>Scostamenti</i>
<i>lavanderia</i>	6.762	5.861	901
<i>pulizia</i>	6.118	5.755	363
<i>mensa</i>	4.061	4.167	-106
<i>riscaldamento</i>	959	4.887	-3.928
<i>elaborazione dati</i>	1.474	1.297	177
<i>smaltimento rifiuti</i>	1.423	1.299	124
<i>servizi di trasporto non sanitari</i>	6	5	1
<i>utenze telefoniche</i>	463	486	-23
<i>utenze elettricità</i>	3.194	3.676	-482
<i>altre utenze</i>	381	567	-186
<i>vigilanza</i>	1.596	1.445	151
<i>altri servizi appaltati</i>	3.141	1.610	1.531
<i>spese assicurative</i>	5.408	5.074	334
<i>spese legali e arbitraggi</i>	198	197	1
<i>spese generali</i>	417	257	160
<i>manutenzioni e riparazioni</i>	13.978	10.831	3.147
<i>godimento di beni di terzi</i>	7.467	6.929	538
Acquisti di servizi tecnico-economici	57.046	54.343	2.703

In particolare i costi sostenuti nel 2015 per gli acquisti di servizi tecnico-economici, rispetto all'esercizio 2014, sono aumentati di €/000 2.703. Significativi sono gli incrementi registrati per alcuni servizi:

- servizio appaltato del lavanoio: In particolare il servizio è gestito da una ATI. La mandataria per obbligo contrattuale dovrebbe fatturare il 60% del valore contrattuale, la mandante il restante 40%. Di fatto in sede di fatturazione, le società facenti parte dell'ATI non hanno rispettato le percentuali stabilite dal contratto che ha portato ad una doppia fatturazione di una quota parte del corrispettivo pattuito. Il provveditorato non ha liquidato tali fatture in attesa di una definizione della controversia ed ha provveduto a richiedere le relative note credito.
- Servizio di pulizia: lo scostamento è riconducibile ai maggiori oneri per il servizio di sanificazione.
- Servizio di mensa: il decremento è riconducibile in parte ad una più stringente regolamentazione degli accessi al servizio mensa da parte del personale dipendente ed in parte alla riduzione delle giornate di degenza.
- Il decremento complessivo del costo delle utenze trova la sua giustificazione nelle iniziative finalizzate al contenimento della spesa di cui trattasi.
- Il decremento complessivo del costo del riscaldamento è riconducibile alla diversa contabilizzazione dei costi relativi al nuovo contratto per la "Gestione calore", al 31/12/2014 classificati alla voce BA1610 "Riscaldamento" e nel 2015 alla voce BA1920 "Manutenzione e riparazione ai fabbricati e loro pertinenze".
- Servizio di vigilanza: lo scostamento è riconducibile al fatto che il nuovo affidamento intervenuto nel corso dell'anno un livello di servizio superiore.

- Altri servizi appaltati: lo scostamento è riconducibile al fatto che, nel corso dell'esercizio 2015, sono stati attivati due nuovi servizi: la gestione esternalizzata del CUP Aziendale e quella di archiviazione documentale.
- La voce " Spese legali ed arbitraggi" invece è in linea con i valori 2014.
- La voce " Spese generali" rileva un incremento di €/000 160 dovuto ai maggiori costi sostenuti dall'azienda per spese postali.
- Manutenzione e riparazioni: l'incremento complessivo della spesa per le manutenzioni e riparazioni è riconducibile alla diversa contabilizzazione dei costi relativi al nuovo contratto per la "Gestione calore", al 31/12/2014 classificati alla voce BA1610 "Riscaldamento" e nel 2015 alla voce BA1920 "Manutenzione e riparazione ai fabbricati e loro pertinenze", come già evidenziato nel precedente punto relativo alla voce di spesa " Riscaldamento".
- Godimento di beni di terzi: lo scostamento di €/000 538 è determinato da un lato dalla riduzione dei fitti passivi di €/000 500 e dall'altro dall'incremento della spesa per canoni di noleggio di attrezzature sanitarie di circa €/000 1.038. In particolare nel 2015 sono stati attivati i noleggi relativi al sistema chirurgico robotico e al sistema di refertazione "RIS PACS".

	<i>Esercizio 2015</i>	<i>Esercizio 2014</i>	<i>Scostamenti Col 1 - Col 2</i>
	<i>1</i>	<i>2</i>	<i>3</i>
<i>consulenze amministrative e fiscali</i>	0	0	0
<i>consulenze tecniche</i>	85	156	-71
<i>consulenze legali</i>	406	259	147
<i>altre consulenze non sanitarie</i>	68	36	32
<i>collaborazioni coordinate e continuative non sanitarie</i>	25	41	-16
<i>formazione (esternalizzata e non) da pubblico</i>	128	156	-28
<i>formazione (esternalizzata e non) da privato</i>	553	516	37
<i>Acquisti di prestazioni per consulenze</i>	1.265	1.164	101

I costi sostenuti nel 2015 per gli acquisti di prestazioni per consulenze, sono sostanzialmente in linea con quelli sostenuti nell'esercizio 2014 per lo stesso macro aggregato di spesa. Fa eccezione la spesa sostenuta per le consulenze legali (+ €/000 147) riconducibili ad un incremento del contenzioso legale. Infatti il fondo rischi ed oneri per cause civili nel 2015 è aumentato di circa 3 mln di €.

BILANCIO DELL'ESERCIZIO 2015

I dati di bilancio dell'esercizio 2015, comparati con quelli dell'esercizio 2014, sono riportati nella tabella seguente (valori espressi in € /000):

	<i>Esercizio 2015</i>	<i>Esercizio 2014</i>	<i>Scostamenti</i>
STATO PATRIMONIALE			
<i>Attività</i>	380.049	414.742	-34.693
<i>Passività</i>	271.232	254.409	16.823
<i>Patrimonio Netto</i>	108.817	160.333	-51.516
CONTO ECONOMICO			
<i>Valore della produzione</i>	657.660	660.382	-2.722
<i>Costi della Produzione</i>	-674.819	-653.944	-20.875
<i>Proventi/Oneri Finanziari</i>	-755	-698	-57
<i>Proventi/Oneri Straordinari</i>	-332	7.008	-7.340
<i>Imposte e Tasse</i>	-12.532	-12.550	18
<i>Risultato Economico</i>	-30.778	198	-30.976

Stato Patrimoniale: L'attivo patrimoniale presenta, rispetto al bilancio d'esercizio 2014, un decremento di circa 35 mln di €, riconducibile sostanzialmente ai minori crediti verso Regione per complessivi - 7,5 mln di €, al decremento della giacenza di cassa - 26 mln di €, crediti v/ altri -2,6 mln di € relativi, sostanzialmente, alla sistemazione contabile di 2,8 mln per l'acquisto di un immobile rilevato nel 2014 quale acconto verso fornitori e acquisito al patrimonio aziendale nel 2015. In particolare, per quanto concerne i crediti verso Regione, la riduzione di 7,5 mln di € è data dal decremento dei crediti per ripiano perdite a seguito del DCA n. 84 del 20 agosto 2015, con il quale il Commissario ad Acta ha ritenuto di non dover più erogare alla ASL di Pescara 20 mln di € a titolo di ripiano perdite e dall'incremento di 13 mln di € dei crediti verso Regione per spesa corrente. Parallelamente il Patrimonio Netto rileva un decremento di - 51,5 mln di € rispetto ai valori del bilancio d'esercizio 2014, riconducibile alla minore assegnazione di contributi per ripiano perdite per - 20 mln di €, DCA n. 84 del 20 agosto 2015, ed alla contabilizzazione della perdita d'esercizio 2015 - 30,8 mln di €. L'incremento del passivo patrimoniale di 16,8 mln di € è riconducibile sostanzialmente ai maggiori debiti verso fornitori + 5 mln, ai maggiori debiti tributari + 3,5 mln rispetto al bilancio d'esercizio 2014 e maggiori accantonamenti a "Fondi per Rischi" di 7,7 mln.

Valore della Produzione:

il valore della produzione del Bilancio d'esercizio 2015 è sostanzialmente in linea con quello dell'esercizio 2014 -2,7 mln di €. In particolare:

- Maggiori contributi erogati a titolo di FSR per + 1,8 mln di € rispetto alle somme erogate nell'esercizio 2014
- Rettifica contributi in conto esercizio per destinazione ad investimenti + 1,8 mln di €
- Maggiori ricavi per concorsi recuperi e rimborsi a titolo di pay-back per circa +3,9 mln di €
- Minori ricavi per prestazioni sanitarie e socio sanitarie per - 5,8 mln di € a titolo di conguaglio della mobilità extra regionale annualità 2013 per prestazioni di ricovero da pubblico, che, come è noto i valori definitivi vengono comunicati dalla Regione a distanza di due anni.
- Quota contributi in c/ capitale imputata all'esercizio +0,7 mln
- Minori ricavi per la compartecipazione alla spesa per prestazioni sanitarie - 1,4 mln di €. In realtà, a seguito di istruzioni date dalla regione Abruzzo, la compartecipazione alla spesa per prestazioni sanitarie è stata riclassificata a rettifica del costo delle prestazioni a cui si riferiscono (es prestazioni ambulatoriali).

Costi della Produzione:

I costi per l'acquisto di beni sanitari rilevano un incremento, rispetto a quelli sostenuti nell'esercizio 2014 di circa 12 mln di €. Come meglio rappresentato nella tabella sotto evidenziata l'incremento è riconducibile alla maggiore spesa sostenuta nel 2015 rispetto all'anno precedente per farmaci ed emoderivati:

	<i>Esercizio 2015</i>	<i>Esercizio 2014</i>	<i>Scostamenti</i>	<i>%</i>
<i>Medicinali con AIC</i>	59.119.580	46.662.806	12.456.774	27%
<i>Soluzioni infusionali con AIC</i>	0	732.047	-732.047	-100%
<i>Ossigeno con AIC</i>	585.048	666.664	-81.616	-12%
<i>Altri gas medicali con AIC</i>	35.082	21.123	13.959	66%
<i>Emoderivati con AIC</i>	3.507.467	3.312.403	195.064	6%
	63.247.177	51.395.043	11.852.134	23%

In particolare l'aumento di spesa è dovuto in gran parte all'uso di nuovi farmaci per l'epatite C (circa 6.2 mln di €). Si evidenziano inoltre aumenti nella spesa per farmaci oncologici di ultima generazione legati ad un maggiore orientamento della U.O. di oncologia verso patologie scarsamente trattate in precedenza, come il melanoma e il carcinoma del colon retto.

Infine anche la distribuzione diretta segnala un aumento di farmaci prescritti con piano terapeutico regionale.

I costi della produzione affidati a terzi, come meglio dettagliato nella tabella sotto esposta, rilevano un incremento della spesa per l'acquisto di servizi sanitari di 8 mln di € rispetto al 2014.

	Esercizio 2015	Esercizio 2014	Variazione	
			Importo	%
<i>Acquisti di servizi sanitari - Medicina di base</i>	35.756.817	35.604.011	152.806	0,4%
<i>Acquisti di servizi sanitari - Farmaceutica</i>	55.563.095	56.012.354	-449.259	-0,8%
<i>Acquisti di servizi sanitari per assistenza specialistica ambulatoriale</i>	24.334.321	25.947.489	-1.613.168	-6,2%
<i>Acquisti di servizi sanitari per assistenza riabilitativa</i>	19.975.747	19.875.764	99.983	0,5%
<i>Acquisti di servizi sanitari per assistenza integrativa e Protesica</i>	8.127.313	8.207.223	-79.910	-1,0%
<i>Acquisti di servizi sanitari per assistenza ospedaliera</i>	107.495.917	105.254.455	2.241.462	2,1%
<i>Acquisti prestazioni di psichiatria residenziale e semi-residenziale</i>	13.256.536	11.342.086	1.914.450	16,9%
<i>Acquisti prestazioni di distribuzione farmaci File F</i>	5.465.791	4.612.020	853.771	18,5%
<i>Acquisti prestazioni termali in convenzione</i>	2.326.986	2.448.989	-122.003	-5,0%
<i>Acquisti prestazioni di trasporto sanitario</i>	6.566.483	2.183.467	4.383.016	200,7%
<i>Acquisti prestazioni socio-sanitarie a rilevanza sanitaria</i>	15.479.470	14.432.600	1.046.870	7,3%
<i>Compartecipazione al personale per att. Libero-prof. (intramoenia)</i>	3.089.439	2.687.380	402.059	15,0%
<i>Rimborsi Assegni e contributi sanitari</i>	2.008.780	2.464.939	-456.159	-18,5%
<i>Consulenze, collaborazioni, interinale, altre prestazioni di lavoro sanitarie e sociosanitarie</i>	5.008.495	5.260.179	-251.684	-4,8%
<i>Altri servizi sanitari e sociosanitari a rilevanza sanitaria</i>	3.047.101	2.878.720	168.381	5,8%
<i>Acquisti di servizi sanitari</i>	307.502.291	299.211.676	8.290.615	2,8%

Si evidenziano gli scostamenti di spesa più significativi:

- Il costo della Medicina di Base è sostanzialmente in linea con i valori dell'esercizio precedente.
- Il costo della farmaceutica territoriale si è ridotto di -0.5 mln.
- Gli acquisti di servizi sanitari per assistenza specialistica ambulatoriale sono diminuiti di -1.6 mln di €. Sostanzialmente tale variazione è dovuta ad una diversa contabilizzazione della compartecipazione alla spesa (ticket) che su espressa richiesta della regione nel 2015 è stata rilevata a riduzione dei costi.
- Gli acquisti di servizi sanitari per assistenza integrativa e Protesica sono in linea con i valori 2014.
- Il costo per acquisti di servizi sanitari per assistenza ospedaliera è aumentato rispetto al 2014 di +2.2 mln di €. Tale variazione è dovuta sostanzialmente all'incremento del tetto di spesa 2015 assegnato con DCA n. 59/2015 del 24 giugno 2015. I valori appostati in bilancio sono al netto degli importi in contestazione.

- Il costo per acquisto di prestazioni di psichiatria residenziale e semi residenziale è aumentato di circa +1.9 mln di €. Tale incremento rispetto al 2014 è dovuto al fatto che, alla data di redazione del presente bilancio, l'ufficio competente non ha richiesto l'emissione di note credito per extra budget rispetto ai tetti assegnati, stante la mancata sottoscrizione del contratto.
- Tra gli incrementi di costo si evidenzia l'acquisto di prestazioni per distribuzione farmaci File F di +0.9 mln di € la cui fonte risiede nelle comunicazioni regionali relative ai dati di mobilità. A tal proposito va evidenziato che dall'esame del saldo di mobilità relativo al File F risulta che la ASL di Pescara eroga farmaci a non residenti in modo più che proporzionale rispetto all'assistenza delle altre ASL ai Pescarasi, come meglio evidenziato nella tabella sottostante:

valori di mobilità attiva e passiva FILE F

	2014	2015
mobilità attiva	9.037	10.775
mobilità passiva	4.612	5.466
saldo	4.425	5.309

- L'incremento del costo per acquisti di prestazioni di trasporto sanitario pari a 4.4 mln di € è sostanzialmente riconducibile al costo del servizio di elisoccorso, affidato a livello regionale nel 2015 alla ditta Inaer Aviation Italia. Il contratto prevede che la ASL di Pescara sostenga i costi anche per conto delle altre AASSLL, costi che sono classificati in questa voce di spesa. A fronte di tali costi, la ASL di Pescara riceve dalla Regione specifiche assegnazioni, che vengono classificate tra i contributi in c/esercizio per funzioni regionali.
- Il costo per acquisto di prestazioni socio-sanitarie a rilevanza sanitaria è aumentato di circa + 1 mln di €, ed è principalmente riconducibile all'acquisto da privato di prestazioni di assistenza domiciliare. Nel corso del 2015 sono aumentati gli accessi ADI a seguito di una migliore organizzazione aziendale del servizio.
- Il costo relativo alla compartecipazione al personale per attività libero-professionale (intramoenia) ha subito un incremento di circa +0,4 mln di €. Tale variazione trova la sua contropartita nell'aumento dei ricavi per intramoenia, per circa + 0,5 mln di €, con conseguente miglioramento del margine relativo alle prestazioni sanitarie erogate in regime intramoenia.
- Il costo per rimborsi, assegni e contributi sanitari è diminuito, rispetto al 2014, di 0,5 mln di €. Tale decremento è riconducibile prevalentemente ai minori costi per contributi ad associazioni di volontariato ed in particolare nel 2015 non è stata rinnovata la convenzione con l'associazione AGBE per l'attività di potenziamento plasma.
- Il costo per consulenze, collaborazioni, interinale, altre prestazioni di lavoro sanitarie e sociosanitarie è diminuito di circa 0,3 mln di €. Tale scostamento è stato determinato da variazioni di segno opposto. In particolare, sono diminuiti i costi per consulenze sanitarie da privato ex art. 55, comma2, CCNL 8 giugno 2000, per -0,3 mln di €, ed i costi per lavoro interinale, per -0,5 mln di €, a causa del fatto che l'azienda, nel 2015, ha fatto meno ricorso a tale tipologia di contratto di lavoro. D'altro canto, nel corso dell'esercizio 2015, è aumentato il costo per i borsisti, per circa + 0,6 mln di €, in quanto quest'anno è stato attivato un numero maggiore di borse di studio.
- Il costo sostenuto nel 2015 per altri servizi sanitari e sociosanitari a rilevanza sanitaria è sostanzialmente in linea con quello dell'esercizio precedente.

La voce accantonamenti dell'esercizio subisce un decremento di circa 1,7 €/mln rispetto all'esercizio precedente.

Nella tabella sotto riportata si espone il dettaglio della voce "Accantonamenti". Risulta utile evidenziare che:

- L'accantonamento al Fondo per cause civili ed oneri processuali, pari a 3,4 mln di €, deriva dalla stima effettuata dall'Ufficio Affari Legali per passività potenziali connesse al contenzioso giudiziario in corso al 31/12/2015, comunicata con nota prot. n. 597 del 14/04/2016. L'importo accantonato è comprensivo della somma di 3 mln di €, stimata dall'Ufficio Affari Legali, a fronte dell'Atto di pignoramento da parte della struttura Synergo, per un importo di 4,6 mln di €;
- L'accantonamento al Fondo per contenzioso personale dipendente (per 0,8 mln di €), deriva dalla stima effettuata dall'Ufficio Affari Legali per passività potenziali connesse al contenzioso giudiziario in corso con il personale dipendente al 31/12/2015, comunicata con nota prot. n. 597 del 14/04/2016.
- La somma di 2,2 mln di €, accantonata nel 2015 per la copertura diretta dei rischi (autoassicurazione) si riferisce alle passività potenziali derivanti dalla liquidazione di franchigie previste nel contratto di polizza di rct/o, essendo esso giunto alla conclusione della triennale vigenza contrattuale. Trattasi di somme anticipate dalla Compagnia Assicuratrice nelle varie annualità di polizza, il cui rimborso viene chiesto successivamente alla contraente azienda. Con nota prot. n. 597 del 14/04/2016, l'Ufficio Affari Legali ha stimato pari ad 3,2 mln di € l'accantonamento da rilevare per il 2015. Tuttavia, in considerazione dello storico degli utilizzi che hanno interessato tale fondo negli esercizi precedenti, si è ritenuto sufficiente accantonare un importo di 2,2 mln di €, come comunicato alla Regione con nota prot. n. n. 198/SEF del 16/02/2016. Ciò anche al fine di tenere conto degli indirizzi regionali contenuti nella nota prot. n. RA/028069/DPF012 del 09/02/2016, con la quale la Regione ha rappresentato la grave situazione deficitaria della ASL di Pescara;
- Il "Fondo rischi connessi all'acquisto di prestazioni sanitarie da privato" è stato incrementato di 8,7 mln di € per coprire il rischio derivante dalla mancata emissione delle note di credito richieste alle strutture che hanno emesso fatture per prestazioni rese extra budget come preso atto dal Collegio Sindacale con verbale n 40 del 27 aprile 2016. In particolare nel 2015 la Casa di cura Pierangeli ha emesso fatture per prestazioni Ospedaliere riferite agli anni 2010/2011/2012 per complessivi 7 mln di € ad integrazione dell'extrabudget già rilevato negli esercizi di competenza. A fronte di tali fatture, per le motivazioni riportate nella nota n 054/CVP e MCQ del 22 gennaio 2016, sono state richieste note credito ed iscritte in bilancio alla "voce note credito da ricevere". La fattura per prestazioni 2010 di 2 mln di € è stata azionata dalla Casa di Cura, con decreto ingiuntivo e relativo atto di pignoramento per un valore complessivo di 4 mln di €. L'ufficio legale, con nota n. 597 del 14/04/2016, ha stimato il rischio di soccombenza pari ad €/000 3.000, che sono stati accantonati nel relativo "Fondo rischi cause Civile ed Oneri Processuali". Inoltre le Case di Cura Synergo e Villa Serena hanno fatturato, per l'esercizio 2015, un extra budget per prestazioni di ricovero per 3.5 mln di €. Pertanto, come preso atto dal Collegio Sindacale con il citato Verbale n.40/2016, nel rispetto di un criterio di prudenzialità, l'importo accantonato a fronte del rischio per il mancato ricevimento delle richieste note credito, è pari al totale di quelle iscritte in bilancio nell'esercizio 2015, tenuto conto che la n.c. da ricevere relativa alle prestazioni extra budget 2010 è coperta dal fondo rischi per cause civili ed oneri processuali;
- l'accantonamento per rinnovi convenzioni MMG/PLS/MCA ed altri, pari ad €/mln 0,3, corrisponde all'importo della vacanza contrattuale a valere sul 2015 ed è stato determinato secondo i criteri dettati nelle linee guida regionali per la redazione del Bilancio di esercizio al 31/12/2015;
- la somma di 3,8 mln di € contabilizzata nella voce "Altri accantonamenti" corrisponde alle quote inutilizzate di contributi da Regione o Prov. Aut. per quota F.S. vincolato, contabilizzate a fondo come da specifiche istruzioni regionali dettate nelle linee guida alla redazione del bilancio d'esercizio 2015.

<i>Accantonamenti a fondo rischi</i>	<i>Esercizio 2015</i>	<i>Esercizio 2014</i>	<i>Scostamenti</i>
<i>Accantonamenti al fondo rischi su liti, arbitraggi e risarcimenti (per cause civili ed oneri processuali)</i>	3.424.764	1.481.320	1.943.444
<i>Accantonamenti per contenzioso personale dipendente</i>	751.500	123.815	627.685
<i>Accantonamenti per copertura diretta dei rischi (autoassicurazione)</i>	2.165.625	1.744.143	421.482
<i>Accantonamenti per rischi connessi all'acquisto di prestazioni sanitarie da privato al fondo debiti in contestazione</i>	8.789.363	8.272.969	516.394
<i>Accantonamento al fondo per premio operosità SUMAI</i>	226.310	223.682	2.628
<i>Accantonamenti rinnovi convenzioni MMG/PLS/MCA ed altri</i>	293.604	293.604	0
<i>Altri accantonamenti</i>	3.816.133	9.057.264	-5.241.131
TOTALE	19.467.299	21.196.797	-1.729.498

La **Gestione Straordinaria** presenta uno scostamento complessivo rispetto all'esercizio 2014 di 7 mln di € a seguito di minori proventi straordinari per 2 mln e maggiori oneri straordinari per 5.mln. In merito ai proventi straordinari si evidenzia che nell'esercizio 2014 è stata rilevata una insussistenza attiva per 8 mln a seguito della dichiarata conclusione del contenzioso che ha portato alla costituzione del " f.do rischi altri oneri del personale", mentre nel corrente esercizio è stata rilevata la sopravvenienza attiva di 7mln relativa alle note di credito da ricevere da Synergo Casa di Cura Pierangeli per extrabudget prestazioni ospedaliere anni 2010-2011 e 2012. Tale ricavo è compensato da una sopravvenienza passiva di pari importo derivante dalla registrazione in contabilità delle fatture emesse dalla clinica per extra budget. Questa sopravvenienza passiva giustifica l'incremento degli oneri straordinari. Ad ogni buon conto per ulteriori approfondimenti si rimanda alle apposite sezioni della Nota Integrativa.

Risultato economico: Il risultato economico d'esercizio altro non è che la rappresentazione sintetica dell'andamento gestionale di un'azienda. Tale risultato, nell'esercizio 2015, è stato fortemente influenzato dall'incremento dei costi di gestione come meglio evidenziato nella sezione "Perdita d'esercizio. Inoltre la ricognizione del patrimonio, immobiliare e tecnologico, evidenzia una situazione di obsolescenza diffusa che richiederà nei prossimi esercizi ingenti investimenti per l'ammodernamento e la messa a norma ed in sicurezza delle strutture (ai fini dell'adeguamento alla normativa antincendio, antisismica, ...).

I dati contabili evidenziano nel triennio 2013-2015 un decremento della voce "Immobilizzazioni materiali" pari a 1,52 mln di € (-1,4%) a supportare il basso livello di investimenti effettuati.

Perdita d'Esercizio: Come già evidenziato, la perdita d'esercizio della ASL di Pescara è di 30.7 mln di €, riconducibile ad una riduzione del valore della produzione di - 2.7 mln per minore Pay back , aumento dei costi di esercizio di 20.8 mln di € e ad un incremento dei costi imputati alla gestione straordinaria + 7.3 mln di €.

A tal proposito si evidenziano gli scostamenti più significativi rispetto al 2014: l'incremento della spesa per l'acquisto di farmaci innovativi + 13 mln di €, tra cui quelli destinati alla cura dell'epatite + 6.2 mln di €; la spesa per l'acquisto di servizi sanitari è aumentata di + 8 mln di € a seguito della rideterminazione dei tetti di spesa per prestazioni ospedaliere da privato accreditato di cui al DCA

59/2015 del 24 giugno 2015 +3 mln di €, l'incremento delle prestazioni per psichiatria residenziale e semiresidenziale + 2 mln di €; un incremento dei costi imputati alla gestione straordinaria + 7.3 mln riconducibile a minori proventi straordinari per mobilità riferita ad esercizi passati.

Le risorse per la copertura della perdita d'esercizio possono essere individuate negli utili d'esercizio portati a nuovo pari a 17 mln di €. Inoltre, in ottemperanza a quanto disposto con DCA n.40 del 23 aprile 2016, i residui di progetti obiettivo 2011 e precedenti, per complessivi + 9 mln di €, sono stati stornati al conto "altri debiti v/Regione" affinché la Regione possa utilizzarli per la copertura delle eventuali perdite d'esercizio del Sistema Sanitario Regionale.

Già nell'esercizio 2016, la Direzione Strategica, al fine di contenere la tendenza negativa del risultato economico di esercizio, ha messo in atto uno stringente monitoraggio delle voci più significative di spesa, che hanno influito negativamente (ad esempio la spesa farmaceutica). Inoltre, l'avviata riorganizzazione del sistema sanitario regionale, in attuazione di quanto disposto dal Decreto 70, dovrebbe avere ricadute positive sulla gestione delle risorse e sulla razionalizzazione dei costi.

Confronto con il Bilancio di Previsione

Il confronto di sintesi del conto economico consuntivo al 31.12.2015 rispetto a quanto esposto nel bilancio di Previsione dello stesso anno è di seguito riportato.

<i>Aggregati CE</i>	<i>Consuntivo 2015</i>	<i>Previsione 2015</i>	<i>Scostamenti</i>
<i>Valore della Produzione</i>	657.660	658.028	-368
<i>Costi della Produzione</i>	- 674.819	- 645.480	-29.339
<i>Proventi/Oneri Finanziari</i>	- 755	-	-755
<i>Proventi/Oneri Straordinari</i>	- 332	2	-334
<i>Imposte e Tasse</i>	- 12.532	- 12.550	18
<i>Risultato Economico</i>	- 30.778	-	-30.778

Analisi degli scostamenti

Sono di seguito spiegati gli scostamenti più significativi rilevati.

Valore della Produzione

Il valore della produzione è sostanzialmente in linea con il dato previsionale, nel dettaglio:

- maggiore assegnazione di FSR rispetto alle previsioni elaborate dall'azienda +8 mln di €;
- incremento del pay-back +5.8 mln di €;
- maggiore utilizzo di FSR per gli investimenti rispetto a quanto programmato - 1.6 mln di €;
- minore utilizzo di fondi per quote inutilizzate di P.O. per - 4.6 mln. di € rispetto a quanto stimato nel previsionale 2015;
- Minori ricavi per prestazioni sanitarie e sociosanitarie -3.2 mln di €;
- Minore ricavi per compartecipazione alla spesa -1.4 mln di €;
- Minori ricavi per la quota di contributi in c/capitale imputata nell'esercizio (sterilizzazione degli ammortamenti) rispetto alla previsione per -1.8 mln di €.

Costi della Produzione

I costi della produzione 2015 sono maggiori rispetto a quanto stimato nel Bilancio di previsione.

Va rilevato che l'incremento dei cui trattasi interessa diffusamente i principali macro aggregati che compongono il conto economico.

Si allega la tabella di dettaglio degli scostamenti dei costi della produzione 2015 rispetto al bilancio di previsione

	Esercizio 2015	Previsione 2015	Esercizio 2015 vs Previsione 2015
B) COSTI DELLA PRODUZIONE			
1) Acquisti di beni	109.891	100.300	9.591
a) Acquisti di beni sanitari	108.657	99.093	9.564
b) Acquisti di beni non sanitari	1.234	1.207	27
2) Acquisti di servizi sanitari	307.502	294.027	13.475
a) Acquisti di servizi sanitari - Medicina di base	35.757	35.576	181
b) Acquisti di servizi sanitari - Farmaceutica	55.563	55.548	15
c) Acquisti di servizi sanitari per assistenza specialistica ambulatoriale	24.334	25.178	-844
d) Acquisti di servizi sanitari per assistenza riabilitativa	19.976	19.586	390
f) Acquisti di servizi sanitari per assistenza protesica ed integrativa	8.128	7.957	171
g) Acquisti di servizi sanitari per assistenza ospedaliera	107.496	103.041	4.455
h) Acquisti prestazioni di psichiatria residenziale e semi-residenziale	13.257	11.175	2.082
i) Acquisti prestazioni di distribuzione farmaci File F	5.466	3.259	2.207
j) Acquisti prestazioni termali in convenzione	2.327	2.530	-203
k) Acquisti prestazioni di trasporto sanitario	6.566	2.185	4.381
l) Acquisti prestazioni socio-sanitarie a rilevanza sanitaria	15.479	14.876	603
m) Compartecipazione al personale per att. Libero-prof. (intramoenia)	3.089	2.687	402
n) Rimborsi Assegni e contributi sanitari	2.009	2.361	-352
o) Consulenze, collaborazioni, interinale, altre prestazioni di lavoro sanitarie e sociosanitarie	5.008	5.426	-418
p) Altri servizi sanitari e sociosanitari a rilevanza sanitaria	3.047	2.642	405
q) Costi per differenziale Tariffe TUC	0	0	0
3) Acquisti di servizi non sanitari	36.866	37.194	-328
a) Servizi non sanitari	35.601	36.055	-454
b) Consulenze, collaborazioni, interinale, altre prestazioni di lavoro non sanitarie	584	482	102
c) Formazione	681	657	24
4) Manutenzione e riparazione	13.977	10.593	3.384
5) Godimento di beni di terzi	7.467	6.777	690
6) Costi del personale	168.900	168.482	418
a) Personale dirigente medico	69.523	69.299	224

b)	Personale dirigente ruolo sanitario non medico	5.147	5.013	134
c)	Personale comparto ruolo sanitario	66.560	66.196	364
d)	Personale dirigente altri ruoli	1.723	1.893	-170
e)	Personale comparto altri ruoli	25.947	25.851	96
7)	Oneri diversi di gestione	-2.981	2.981	0
8)	Ammortamenti	8.613	10.407	-1.794
9)	Svalutazione delle immobilizzazioni e dei crediti	0	0	0
10)	Variazione delle rimanenze	-846	0	-846
11)	Accantonamenti	19.467	14.719	4.748
Totale B)		674.818	645.480	29.338

Si evidenziano di seguito le variazioni più significative:

- Acquisti di beni, sanitari e non, a consuntivo rilevano un incremento di €/000 9.591 rispetto agli importi stimati nel bilancio di previsione 2015, riconducibile sostanzialmente all'aumento della spesa per i c.d. farmaci di ultima generazione;
- Gli Acquisti di servizi sanitari nel bilancio 2015 rilevano un incremento di 13 mln di € rispetto a quanto stimato nel bilancio di previsione; significativi incrementi si rilevano nella spesa per gli acquisti di servizi sanitari per l'assistenza ospedaliera +4,5 mln di €, tale incremento trova la sua motivazione nell'aumento dei tetti di spesa per i ricoveri ospedalieri nelle strutture private accreditate disposte con DCA n.59/2015 del 24/06/2015; la voce di costo "acquisti di prestazioni di trasporto sanitario" aumenta di circa 4,3 mln €, le cui cause sono riconducibili al fatto che la Asl di Pescara è capofila nella gestione del servizio di elisoccorso a livello regionale;
- Acquisti di servizi non sanitari sono in linea con quanto stimato negli strumenti di programmazione 2015/2018;
- Per quanto riguarda il costo del personale a consuntivo si rileva un incremento della spesa di 0,4 mln €;
- L'aggregato di spesa " Godimento Beni di Terzi" subisce un incremento di 0,7 mln € dovuto ai nuovi leasing avviati nel 2015, quali il robot chirurgico ed il nuovo sistema di refertazione RIS PACS.
- La variazione delle rimanenze esercizio 2015 fa rilevare un decremento delle scorte di - 0,8 mln €.

1.5.2 Relazione sui costi per livelli di assistenza e relazione sugli scostamenti.

MODELLO DI RILEVAZIONE DEI COSTI DEI LIVELLI DI ASSISTENZA DELLE AZIENDE UNITA' SANITARIE LOCALI E DELLE AZIENDE OSPEDALIERE

STRUTTURA RILEVATA			OGGETTO DELLA RILEVAZIONE			
REGIONE	130	ASL/AO	203	CONSUNTIVO	ANNO	2014

Macrovoce economiche	Consumi e manutenzioni di esercizio		Costi per acquisti di servizi			Personale del ruolo sanitario	Personale del ruolo professionale	Personale del ruolo tecnico	Personale amministrativo	Ammortamenti	Sopravvenienze / insussistenze	Altri costi	Totale
	sanitari	non sanitari	prestazioni sanitarie	servizi sanitari erogati	servizi non sanitari								
Assistenza sanitaria collettiva in ambiente di vita e di lavoro													
10100	143	4	-	75	702	141	8	50	86	112	157	330	1.809
10200	57	16	-	56	533	1.441	62	65	332	112	117	248	3.039
10300	58	7	-	62	586	1.046	7	95	165	109	130	456	2.722
10400	222	17	147	196	1.759	3.778	21	332	356	298	391	833	8.349
10500	1.545	17	-	175	1.647	2.302	20	141	261	270	365	1.043	7.784
10600	69	16	-	69	653	1.556	92	105	708	135	143	1.350	4.896
19999 Totale	2.094	78	147	633	5.879	10.263	211	788	1.907	1.036	1.304	4.260	28.600
Assistenza distrettuale													
20100	79	13	4.500	33	372	982	4	157	221	71	70	653	7.153
20200	163	10	24.422	133	1.354	42	15	85	148	199	278	626	27.475
20201	108	7	6.313	89	903	28	10	57	99	133	186	417	8.349
20202	151	37	2.820	67	689	5.358	8	957	74	176	139	340	10.816
20300	122	9	56.011	100	1.016	207	11	102	187	151	209	470	58.594
20400	28.790	11	4.612	2.768	678	21	8	43	74	116	139	313	37.573
20401	54	3	1.524	44	451	14	5	28	49	66	93	209	2.542
20402	4.776	98	4.822	263	1.393	13.063	7	1.263	955	326	121	459	27.546

	Macrovoci economiche	Consumi e manutenzioni di esercizio		Costi per acquisti di servizi			Personale del ruolo sanitario	Personale del ruolo professionale	Personale del ruolo tecnico	Personale del ruolo amministrativo	Ammortamenti	Sopravvenienze / insussistenze	Altri costi	Totale
		sanitari	non sanitari	prestazioni sanitarie	servizi sanitari x erogazione prestazioni	servizi non sanitari								
20602	--Attività di laboratorio	5.201	111	3.980	52	1.971	14.833	75	2.241	1.911	410	109	255	31.148
20603	--Attività di diagnostica strumentale e per immagini	6.464	105	17.870	35	1.748	15.521	50	1.886	1.289	368	72	176	45.585
20700	Assistenza Protesica	68	4	6.684	55	564	17	6	36	62	83	116	261	7.956
20800	Assistenza territoriale, ambulatoriale e domiciliare													
20801	--assistenza programmata a domicilio (ADI)	1.153	17	3.816	38	384	142	4	24	71	58	79	1.445	7.231
20802	--assistenza alle donne, famiglia, coppie (consultori)	82	10	98	26	309	1.595	3	451	48	67	55	491	3.237
20803	--Assistenza psichiatrica	173	25	-	622	480	2.482	5	278	53	73	99	1.037	5.325
20804	--Assistenza riabilitativa ai disabili	53	3	9.342	43	441	14	5	28	48	65	91	865	10.998
20805	--Assistenza ai tossicodipendenti	371	10	-	34	345	1.202	4	259	66	67	71	160	2.588
20806	- Assistenza agli anziani	-	-	-	-	-	-	-	-	-	-	-	-	-
20807	--Assistenza ai malati terminali	-	-	-	-	-	-	-	-	-	-	-	-	-
20808	--Assistenza a persone affette da HIV	-	-	-	-	-	-	-	-	-	-	-	-	-
20900	Assistenza territoriale semiresidenziale													
20901	--Assistenza psichiatrica	24	2	340	250	203	6	2	13	22	30	42	94	1.028
20902	--Assistenza riabilitativa ai disabili	41	3	5.367	33	339	10	4	21	37	50	70	536	6.510
20903	--Assistenza ai tossicodipendenti	16	1	397	13	135	4	2	9	15	20	28	63	702
20904	--Assistenza agli anziani	-	-	-	-	-	-	-	-	-	-	-	-	-
20905	--Assistenza a persone affette da HIV	-	-	-	-	-	-	-	-	-	-	-	-	-
20906	--Assistenza ai malati terminali	-	-	-	-	-	-	-	-	-	-	-	-	-
20907	--Assistenza a favore di altri utenti	-	-	-	-	-	-	-	-	-	-	-	-	-
21000	Assistenza territoriale residenziale													
21001	--Assistenza psichiatrica	37	2	11.002	375	305	9	3	19	33	45	63	141	12.034
21002	--Assistenza riabilitativa ai disabili	43	3	5.168	35	355	11	4	22	39	52	73	530	6.335
21003	--Assistenza ai tossicodipendenti	12	1	1.806	10	102	3	1	6	11	15	21	47	2.035
21004	--Assistenza agli anziani	223	6	8.214	20	225	1.614	2	666	86	39	42	94	11.231
21005	--Assistenza a persone affette da HIV	-	-	-	-	-	-	-	-	-	-	-	-	-
21006	--Assistenza ai malati terminali	629	6	198	5	88	2.546	1	196	6	113	10	23	3.822
21100	Assistenza Idrotermale	27	2	2.449	22	226	7	3	14	25	33	46	104	2.958
29999	Totale	48.862	498	181.755	5.164	15.074	59.731	241	8.861	5.631	2.828	2.319	9.809	340.771

Macro voci economiche	Consumi e manutenzioni di esercizio		Costi per acquisti di servizi			Personale del ruolo sanitario	Personale del ruolo professionale	Personale del ruolo tecnico	Personale del ruolo amministrativo	Ammortamenti	Sopravvenienze / insussistenze	Altri costi	Totale
	sanitari	non sanitari	prestazioni sanitarie	servizi sanitari x erogazione	servizi non sanitari								
Assistenza ospedaliera													
30100 Attività di pronto soccorso	228	16	-	235	2.550	1.178	16	196	154	217	290	399	5.479
30200 Ass. ospedaliera per acuti													
30201 --in Day Hospital e Day Surgery	11.431	154	9.696	608	6.921	19.613	62	1.817	868	940	750	1.855	54.716
30202 --in degenza ordinaria	30.372	405	82.359	1.631	16.294	55.730	151	5.162	2.197	2.513	1.750	7.281	205.844
30300 Interventi ospedalieri a domicilio	-	-	-	-	-	-	-	-	-	-	-	-	-
30400 Ass. ospedaliera per lungodegenti	63	4	1.518	88	950	81	6	49	58	78	109	287	3.290
30500 Ass. ospedaliera per riabilitazione	176	10	10.507	147	1.586	1.622	10	166	97	153	181	1.370	16.023
30600 Emocomponenti e servizi trasfusionali	2.310	20	-	265	3.669	1.766	18	174	190	283	326	448	9.469
30700 Trapianto organi e tessuti	1.556	38	1.177	176	1.912	1.638	12	158	117	161	216	301	7.462
Totale	46.136	648	105.257	3.150	33.882	81.628	273	7.721	3.680	4.346	3.623	11.941	302.283
49999 TOTALE	97.092	1.223	287.159	8.947	54.835	151.622	724	17.370	11.218	8.209	7.246	26.010	671.654

MODELLO DI RILEVAZIONE DEI COSTI DEI LIVELLI DI ASSISTENZA DELLE AZIENDE UNITA' SANITARIE LOCALI E DELLE AZIENDE OSPEDALIERE

		STRUTTURA RILEVATA				OGGETTO DELLA RILEVAZIONE							Totale
		REGIONE 130		ASL/AO 203		CONSUMITIVO		ANNO		2015			
		sanitari	non sanitari	prestaz sanitarie	servizi sanitari x erogaz prestaz	servizi non sanitari	Personale del ruolo professionale	Personale del ruolo tecnico	Personale del ruolo ammini- strativo	Ammorta menti	Sopra- vvenienze / insussiste nze	Altri costi	
Assistenza sanitaria collettiva in ambiente di vita e di lavoro													
10100	Igiene e sanità pubblica	104	1	-	23	58	182	6	22	9	69	138	612
10200	Igiene degli alimenti e della nutrizione	108	8	-	75	370	1.271	36	452	52	126	254	2.752
10300	Prevenzione e sicurezza degli ambienti di lavoro	67	5	-	39	197	1.168	52	133	34	114	231	2.378
10400	Sanità pubblica veterinaria	240	13	153	123	478	3.926	237	243	56	332	675	6.476
10500	Attività di prevenzione rivolte alle persone	1.399	8	-	106	371	2.493	50	91	36	309	622	5.485
10600	Servizio medico legale	160	14	-	82	632	1.619	104	1.054	97	194	1.384	5.340
19999	Totale	2.078	49	153	448	2.106	10.659	485	1.995	284	1.144	3.304	23.043
Assistenza distrettuale													
20100	Guardia medica	33	7	4.394	20	394	266	49	72	77	34	265	5.611
20200	Medicina generale												
20201	-- Medicina generica	0	0	24.499	30	24	1.063	197	289	0	137	1.345	27.584
20202	-- Pediatria di libera scelta	0	0	6.486	8	6	266	49	72	0	34	353	7.274
20300	Emergenza sanitaria territoriale	85	67	7.208	175	722	5.617	1.161	108	101	51	145	15.440
20400	Assistenza farmaceutica												
20401	--Ass. farmaceutica erogata tramite le farmacie convenzionate	0	1	55.563	75	508	2.554	452	775	26	292	617	60.863
20402	--Altre forme di erogazione dell'assistenza farmaceutica	41.806	16	5.466	2.957	176	1.462	270	398	0	189	399	53.139
20500	Assistenza Integrativa	1.929	7	1.629	4	114	780	25	36	22	17	36	4.599
20600	Assistenza specialistica												
20601	--Attività clinica	13.639	172	5.142	675	9.280	12.240	104	3.088	1.824	137	480	49.684

162

	Macrovoce economiche	Consumi e manutenzioni di esercizio		Costi per acquisti di servizi			Personale del ruolo sanitario	Personale del ruolo professionale	Personale del ruolo tecnico amministrativo	Ammortamenti	Sopravvenienze / insussistenze	Altri costi	Totale
		sanitari	non sanitari	prestazioni sanitarie	servizi sanitari erogati	servizi non sanitari							
20602	--Attività di laboratorio	4.489	64	4.837	128	3.578	5.744	0	548	526	628	338	21.034
20603	--Attività di diagnostica strumentale e per immagini	2.962	124	21.866	342	6.886	13.598	0	1.332	807	871	486	49.497
20700	Assistenza protesica	0	0	6.499	8	6	266	0	49	72	0	73	7.007
20800	Assistenza territoriale, ambulatoriale e domiciliare												
20801	--assistenza programmata a domicilio (ADI)	1.908	5	4.618	8	6	430	0	49	72	2	34	7.892
20802	--assistenza alle donne, famiglia, coppie (consultori)	13	25	102	4	469	1.623	0	483	54	41	41	2.872
20803	--Assistenza psichiatrica	458	21	0	635	869	4.349	0	516	194	193	34	7.647
20804	--Assistenza riabilitativa ai disabili	0	0	9.389	11	9	399	0	74	108	0	51	10.150
20805	--Assistenza ai tossicodipendenti	302	5	0	4	194	1.274	0	336	82	52	17	2.302
20806	- Assistenza agli anziani	0	0	0	0	0	0	0	0	0	0	0	-
20807	--Assistenza ai malati terminali	0	0	0	0	0	0	0	0	0	0	0	-
20808	--Assistenza a persone affette da HIV	0	0	0	0	0	0	0	0	0	0	0	-
20900	Assistenza territoriale semiresidenziale												
20901	--Assistenza psichiatrica	0	0	398	251	0	0	0	0	0	0	0	649
20902	--Assistenza riabilitativa ai disabili	0	0	5.394	8	6	266	0	49	72	0	34	5.902
20903	--Assistenza ai tossicodipendenti	0	0	419	0	0	0	0	0	0	0	0	419
20904	--Assistenza agli anziani	0	0	0	0	0	0	0	0	0	0	0	-
20905	--Assistenza a persone affette da HIV	0	0	0	0	0	0	0	0	0	0	0	-
20906	--Assistenza ai malati terminali	0	0	0	0	0	0	0	0	0	0	0	-
20907	--Assistenza a favore di altri utenti	0	0	0	0	0	0	0	0	0	0	0	-
21000	Assistenza territoriale residenziale												
21001	--Assistenza psichiatrica	0	0	12.859	391	12	532	0	98	145	0	69	14.251
21002	--Assistenza riabilitativa ai disabili	0	0	5.194	8	6	266	0	49	72	0	34	5.702
21003	--Assistenza ai tossicodipendenti	0	0	1.907	4	3	133	0	25	36	0	17	2.161
21004	--Assistenza agli anziani	228	3	8.239	11	1.353	1.968	0	757	170	78	51	12.967
21005	--Assistenza a persone affette da HIV	0	0	0	0	0	0	0	0	0	0	0	-
21006	--Assistenza ai malati terminali	759	12	297	96	337	3.100	0	494	72	170	34	5.749
21100	Assistenza idrotermale	0	0	2.327	0	5	130	0	23	41	0	21	2.581
29999	Totale	68.611	529	194.732	5.853	24.963	58.326	104	10.173	7.176	4.085	1.715	382.976

	Consumi e manutenzioni di esercizio		Costi per acquisti di servizi			Personale del ruolo sanitario	Personale del ruolo professionale	Personale del ruolo tecnico	Personale del ruolo amministrativo	Ammortamenti	Sopravvenienze / insussistenze	Altri costi	Totale
	sanitari	non sanitari	prestazioni sanitarie	servizi sanitari x erogazione prestazioni	servizi non sanitari								
Assistenza ospedaliera													
30100	532	51	0	426	784	7.417	0	787	0	138	57	109	10.301
30200													
30201	8.352	128	9.999	525	6.915	17.768	8	1.546	595	987	515	2.034	49.372
30202	23.306	360	83.861	2.161	19.284	50.884	21	4.371	1.606	2.854	1.944	9.938	200.590
30300	-	-	-	-	-	-	-	-	-	-	-	-	-
30400	-	-	1.570	15	6	-	-	-	-	-	29	230	1.850
30500	143	9	10.904	74	453	1.651	-	142	-	61	143	1.590	15.170
30600	3.752	37	-	886	2.725	3.279	-	242	47	162	86	163	11.379
30700	1.105	3	1.158	111	393	1.522	-	107	-	42	88	163	4.692
39999	37.190	588	107.492	4.198	30.560	82.521	29	7.195	2.248	4.244	2.862	14.227	293.354
49999	107.879	1.166	302.377	10.499	57.629	151.506	471	17.853	11.419	8.613	5.721	24.240	699.373
TOTALE													

144

Se i dati a proposito della Prevenzione rimangono sostanzialmente invariati, si modifica il rapporto tra Ospedale e Territorio a vantaggio di quest'ultimo.

I fattori più rilevanti sono i seguenti:

- Deciso aumento della Distribuzione Diretta, che assorbe quasi completamente l'incremento della spesa per Farmaci rispetto all'Esercizio 2014.
- Decremento in valore assoluto del numero di ricoveri in ragione di un tasso di ospedalizzazione entro i limiti LEA;
- Riallocazione ricoveri potenzialmente inappropriati in setting assistenziale ambulatoriale (SDAC)
- Decremento/Mantenimento della degenza media;
- Miglioramento della severità/qualità della casistica misurata dall'incremento/mantenimento del peso medio dei DRG

Infine, il miglioramento qualitativo della rilevazione della Contabilità Analitica ha consentito:

- Di meglio evidenziare i costi di natura territoriale prodotti all'interno dell'Ospedale
- Di ricondurre gli ammortamenti ed i costi di manutenzione delle attrezzature sanitarie (Global Service, Manutenzione e Noleggio Attrezzature in Service) con maggiore precisione al reale utilizzatore e, a fronte essenzialmente dei Servizi Diagnostici, di spostarne sul Territorio la quota parte a tale tipologia di assistenza dedicata.
- Di ricondurre i costi per i servizi appaltati (Pulizia, Lavanolo, Sterilizzazione, Riscaldamento, Mensa Degenti etc.) con maggiore precisione al reale utilizzatore

1.5.3 Valutazione analitica rendimenti e costi – Esercizio 2015.

PO	CDR	Descrizione CDR	Ricoveri	Amb Esterni	Amb Interni	Transfer Price	Ammortamenti	Beni Sanitari e non	Personale	Manutenzioni e Noleggi	Servizi Appoi-tati
130018	AB04NNX01	DIPARTIMENTO DI CHIRURGIA	28.815.614	3.151.419	253.840	4.249.948	1.021.690	8.635.082	17.280.208	1.757.541	3.297.984
130019	AB04NNX01	DIPARTIMENTO DI CHIRURGIA	2.852.851	684.114	71.049	304.159	112.328	992.955	2.934.424	275.767	406.609
130020	AB04NNX01	DIPARTIMENTO DI CHIRURGIA	4.705.418	688.966	21.541	490.045	145.641	1.813.253	3.700.076	274.271	565.795
130018	AB05NNX01	DIPARTIMENTO DI MEDICINA	36.373.883	4.524.499	346.430	5.044.153	1.279.659	11.441.290	23.914.708	2.307.579	4.270.388
130019	AB05NNX01	DIPARTIMENTO DI MEDICINA	25.491.356	6.423.554	1.358.856	4.502.315	648.002	4.932.141	17.556.941	1.254.188	3.837.400
130020	AB05NNX01	DIPARTIMENTO DI MEDICINA	5.946.865	1.551.780	293.372	773.253	229.377	889.133	5.058.477	312.002	1.038.924
130018	AB06NNX01	DIPARTIMENTO MATERNO - INFANTILE	35.303.533	10.043.594	1.708.225	5.524.304	1.006.953	6.485.209	27.126.823	1.856.624	5.424.691
130019	AB06NNX01	DIPARTIMENTO MATERNO - INFANTILE	12.595.710	848.437	136.554	1.339.585	594.006	2.888.711	12.284.430	923.794	2.134.535
130020	AB06NNX01	DIPARTIMENTO MATERNO - INFANTILE	1.487.659	120.543	26.861	154.787	59.112	232.099	1.222.295	111.224	257.789
	AB06NNX01	DIPARTIMENTO MATERNO - INFANTILE	0	1.787	0	5.334	53	1.471	0	21.038	0
			25.119	135.542	1.910	97.712	17.791	9.619	276.657	12.533	12.625
130018	AB07NNX01	DIPARTIMENTO DEI SERVIZI	14.108.488	1.106.309	165.325	1.597.419	670.962	3.131.899	13.783.381	1.068.590	2.404.949
130019	AB07NNX01	DIPARTIMENTO DEI SERVIZI	0	11.002.323	8.668.319	159	474.871	8.150.668	12.182.152	2.029.087	446.894
130020	AB07NNX01	DIPARTIMENTO DEI SERVIZI	0	1.344.517	984.464	0	61.600	594.263	2.132.139	429.336	82.919
			0	1.192.051	773.702	2.408	84.573	641.724	1.993.684	502.116	89.322
			0	0	0	0	23.926	1.049	425.690	38.333	33.154
			0	13.538.892	10.426.485	2.567	644.971	9.387.704	16.733.665	2.998.872	652.289
130018	AB08NNX01	DIPARTIMENTO DI DIAGNOSI E CURA DEI TUMORI	3.382.038	4.251.104	1.746.245	900.120	283.655	4.944.923	6.264.057	2.340.600	557.870
130019	AB08NNX01	DIPARTIMENTO DI DIAGNOSI E CURA DEI TUMORI	24.999	15.151	852	22.517	9.476	612.368	223.287	13.780	31.222
130020	AB08NNX01	DIPARTIMENTO DI DIAGNOSI E CURA DEI TUMORI	0	17.477	0	62.287	4.984	99.389	0	8.808	10.008
			3.407.037	4.283.732	1.747.096	984.924	298.116	5.656.680	6.487.344	2.363.188	599.100
130018	AB09NNX01	DIPARTIMENTO DI EMATOLOGIA, MEDICINA TRASFUSIONALE E BIOTECNOLOGIE	9.796.975	1.939.713	8.017.139	6.573.240	341.475	13.757.618	11.089.928	2.383.005	914.705
130019	AB09NNX01	DIPARTIMENTO DI EMATOLOGIA, MEDICINA TRASFUSIONALE E BIOTECNOLOGIE	0	11.414	21	48.066	7.561	167.663	454.418	16.635	16.868
130020	AB09NNX01	DIPARTIMENTO DI EMATOLOGIA, MEDICINA TRASFUSIONALE E BIOTECNOLOGIE	0	54.304	16	1.805	14.652	79.330	8.424	25.688	30.948
			9.796.975	2.005.431	8.017.176	6.623.112	363.688	14.004.611	11.552.770	2.425.328	962.521
130018	AB10NNX01	DIPARTIMENTO DI EMERGENZA URGENZA	13.110.465	1.486.955	213.693	2.406.031	522.508	9.091.434	16.360.266	670.500	636.826
130019	AB10NNX01	DIPARTIMENTO DI EMERGENZA URGENZA	0	239.978	6.801	233.680	85.509	76.892	2.698.957	109.893	109.411
130020	AB10NNX01	DIPARTIMENTO DI EMERGENZA URGENZA	606.516	262.514	2.059	164.524	60.220	347.585	2.483.163	103.628	106.679
			0	0	0	0	91.948	139.769	6.242.378	115.765	77.349
			13.716.981	1.989.447	222.552	2.804.235	760.185	9.655.680	27.784.764	999.787	930.264
130019	AB99NNX01	RICAVI/COSTI COMUNI AREA OSPEDALE	0	30.943	0	2.496	151.393	62.141	708.513	299.572	279.312
130018	AB99NNX01	RICAVI/COSTI COMUNI AREA OSPEDALE	0	0	0	61.627	860.995	493.946	3.866.410	1.613.112	1.511.886
130020	AB99NNX01	RICAVI/COSTI COMUNI AREA OSPEDALE	0	0	0	1.016	136.905	83.966	363.838	200.801	167.372
			0	30.943	0	65.139	1.149.294	640.053	4.938.762	2.113.484	1.958.570
		AREE DISTRETTUALI	0	3.662.875	21.412	1.604	1.101.016	756.425	18.843.373	2.609.547	1.787.479
		ALTRE UUOO ASSISTENZA TERRITORIALE	0	161.640	5.895	8.188	115.687	1.621.541	3.777.080	149.868	148.890
			0	3.824.515	27.307	9.793	1.216.703	2.377.966	22.620.453	2.759.415	1.936.370
		DIPARTIMENTO DI PREVENZIONE	0	0	0	0	181.303	1.439.581	9.161.675	237.347	128.116
			0	0	0	0	181.303	1.439.581	9.161.675	237.347	128.116
130018	AC14NNX01	DIPARTIMENTO DI SALUTE MENTALE	1.358.030	15.730	19.375	19.660	37.373	42.200	1.525.325	54.201	244.462
			169.338	352.281	888	5.555	177.197	478.504	4.546.055	296.187	348.472
		DIPARTIMENTO DI SALUTE MENTALE	1.527.368	368.012	20.264	25.216	214.570	520.704	6.071.380	350.388	592.934
		DIREZIONE, AREA AMMINISTRATIVA E STAFF	0	0	0	0	568.511	166.498	13.350.180	493.960	351.180
			0	0	0	0	568.511	166.498	13.350.180	493.960	351.180
		COSTI COMUNI AREA TERRITORIO	0	0	0	0	510	44.767.450	759.161	15.857	0
		COSTI COMUNI AZIENDALI	0	0	0	0	254.195	215.884	414.325	1.451.490	881.581
			0	0	0	0	254.705	44.983.334	1.173.486	1.467.347	881.581
			114.234.264	41.715.374	22.680.860	22.680.860	8.609.620	109.891.211	184.699.391	21.441.909	21.092.952
		PRESIDIO OSPEDALIERO PESCARA	94.550.188	29.119.236	20.414.021	20.052.686	4.784.576	52.936.724	98.409.717	13.026.028	13.582.562
		PRESIDIO OSPEDALIERO PENNE	10.312.373	3.998.439	1.383.418	1.538.960	716.357	3.627.515	15.432.509	1.568.210	2.223.052
		PRESIDIO OSPEDALIERO POPOLI	9.177.246	4.285.361	853.316	976.154	576.603	3.730.652	13.060.592	1.426.783	1.518.491
		TERRITORIO ED ALTRE STRUTTURE	194.457	4.312.338	30.105	113.061	2.532.085	49.596.319	57.796.574	5.420.887	3.768.847
			114.234.264	41.715.374	22.680.860	22.680.860	8.609.620	109.891.211	184.699.391	21.441.909	21.092.952

Nella tabella di sopra, per Aree organizzative/Dipartimento, sono schematicamente rappresentati i principali costi diretti a fronte della produzione per DRG/Prestazioni ambulatoriali.

AREA PREVENZIONE

- Sufficiente copertura degli indicatori di risultato presenti nel Piano Regionale della Prevenzione
- Seppur non ancora in linea con l'obiettivo "target" del finanziamento dei costi per questo livello di assistenza pari al 5%, si palesa che, a proposito dell'indicatore "Costo pro-capite assistenza collettiva in ambiente di vita e di lavoro", specificamente monitorato dal Tavolo LEA, - numeratore "Costi 2015 LA – Assistenza sanitaria collettiva in ambiente di vita e di lavoro" e denominatore "Popolazione residente" - l'Azienda nel 2015 si posiziona nella scala dei punteggi di valutazione al di sopra del valore normale (≥ 85), all'interno dell'area "score" definita "Scostamento Minimo" (80-85).

AREA TERRITORIO

- Incremento quantitativo e qualitativo delle registrazioni a proposito delle prestazioni di specialistica ambulatoriale:
 - la diffusione capillare dell'utilizzo del software gestionale di rilevazione assicurano una copertura delle attività ambulatoriali sicuramente in ragione di una percentuale superiore al 90%
 - La riconducibilità delle prestazioni dei servizi diagnostici erogate in regime di ricovero, consente la possibilità di ribaltare sul "Territorio", in maniera sempre più vicina alla realtà, i costi di riferimento all'attività ambulatoriale, seppur svolta in "Ospedale".
- Progressivo incremento dell'implementazione delle SDAC (Schede di Dimissione Ambulatoriali Complesse), che determinano uno "shift" di "setting assistenziale" dall'Assistenza Ospedaliera verso quella c.d. "Distrettuale".
- La mappatura dei costi per l'Assistenza Farmaceutica, derivante dal Flusso NSIS "Distribuzione Diretta" e dal Flusso NSIS "Consumi ospedalieri", soddisfa a pieno l'indicatore di qualità ministeriale – pari ad una congruenza della somma degli importi dei flussi nei confronti del dato CE in ragione di una percentuale uguale o superiore al 90% -

AREA OSPEDALE

- Riduzione e razionalizzazione delle scorte di fine esercizio presso le UU.OO. di ricovero.
- Mappatura dei costi per dispositivi medici derivante dal Flusso NSIS di riferimento soddisfa a pieno l'indicatore di qualità ministeriale, posizionandosi in ragione di circa 90% rispetto ai dati CE per Dispositivi Medici e dispositivi medici Impiantabili Attivi
- Spostamento del costo delle terapie farmacologiche, infusionali e non, dall'Assistenza Ospedaliera verso quella c.d. "Distrettuale, erogandole in regime "ambulatoriale complesso" ovvero "Ambulatoriale" tout-court, anziché in regime di ricovero diurno.
- Implementazione delle integrazioni informative tra UU.OO. di ricovero e di assistenza diagnostica, motivate alla rilevazione del costo per singolo episodio di ricovero
- Implementazione del software di Blocco Operatorio, partita nel 2015 e da concludersi nel 2016, per monitorare e razionalizzare la reale spesa derivante dagli interventi chirurgici e dall'utilizzo delle Sale Operatorie.
- Attivazione dell' Osservazione Breve Intensiva presso il Pronto Soccorso del Presidio Ospedaliero di Pescara, al fine di contrarre la percentuale di ricoveri potenzialmente inappropriati
- Attivazione dei periodici controlli delle SDO, a proposito di codifica, congruità e di appropriatezza, al fine di supportare in questa attività la Direzione Medica e, più genericamente, di fornire un punto di riferimento ai Reparti

- 147
- Implementazione della gestione del "Rischio Clinico" attraverso corsi di formazione e produzione documentale, specialmente in proposito di "Consenso Informato", del livello di utilizzo della "Check List Operatoria" e del rispetto delle buone prassi circa la sicurezza nella terapia oncologica e per la gestione delle terapie farmaceutiche ad alto rischio

	<i>Presidio Pesca- ra</i>	<i>Presidio Penne</i>	<i>Presidio Popoli</i>	<i>Totale ASL</i>
Valore della Produzione	522.181.872	71.684.917	63.792.999	657.659.788
Contributi c/Esercizio	421.885.805	57.916.313	51.540.205	531.342.323
Altri Ricavi	100.296.067	13.768.604	12.252.794	126.317.465
Costi della Produzione	540.027.582	70.919.200	63.872.129	674.818.911
Acquisto di beni sanitari	94.314.616	6.519.443	7.823.332	108.657.391
Acquisto di beni non sanitari	989.524	125.850	118.447	1.233.820
Acquisto di servizi	273.428.772	37.536.192	33.403.767	344.368.730
Manutenzione e Riparazioni	11.167.396	1.579.369	1.229.951	13.976.716
Godimento di beni di terzi	5.966.386	843.807	657.124	7.467.316
Costi del Personale	130.221.697	20.943.567	17.734.472	168.899.737
Oneri diversi di Gestione	2.366.947	324.934	289.161	2.981.042
Ammortamenti	6.786.918	1.016.315	809.607	8.612.841
Svalutazione dei crediti	0	0	0	0
Variazione delle Rimanenze	-671.712	-92.212	-82.061	-845.985
Accantonamenti	15.457.036	2.121.936	1.888.328	19.467.299
Gestione Finanziaria	-599.117	-82.247	-73.192	-754.556
Gestione Straordinaria	-263.824	-36.218	-32.230	-332.272
Imposte e Tasse	9.950.553	1.366.008	1.215.622	12.532.183
Valorizzazione Produzione d'Esercizio				
Ricoveri e Specialistica Ambulatoriale	128.047.978	13.827.070	14.074.590	155.949.638
Attività di Ricovero	94.744.645	10.312.373	9.177.246	114.234.264
Attività Specialistica	33.303.334	3.514.697	4.897.344	41.715.374

Stato Patrimoniale ex Dlgs 118/2011

128

			Esercizio 2015	Esercizio 2014	Variazione Importo	%
ATTIVO						
A) Immobilizzazioni			109.716.132	109.010.051	706.080	0,65%
I - Immobilizzazioni Immateriali			351.078	393.990	(42.912)	-10,89%
1) Costi di impianto ed ampliamento			0	0	0	0,00%
2) Costi di ricerca e sviluppo			0	0	0	0,00%
3) Diritti di brevetto e di utilizzazione delle opere d'ingegno			0	0	0	0,00%
4) Immobilizzazioni immateriali in corso ed acconti			0	0	0	0,00%
5) Altre immobilizzazioni immateriali			351.078	393.990	(42.912)	-10,89%
II - Immobilizzazioni Materiali			109.352.674	108.603.682	748.992	0,69%
1) Terreni			942.655	942.655	0	0,00%
a) Terreni disponibili			0	0	0	0,00%
b) Terreni indisponibili			942.655	942.655	0	0,00%
2) Fabbricati			88.155.359	90.183.768	(2.028.409)	-2,25%
a) Fabbricati non strumentali (disponibili)			0	0	0	0,00%
b) Fabbricati strumentali (indisponibili)			88.155.359	90.183.768	(2.028.409)	-2,25%
3) Impianti e macchinari			1.140.881	1.331.554	(190.674)	-14,32%
4) Attrezzature sanitarie e scientifiche			8.905.692	7.872.632	1.033.060	13,12%
5) Mobili e arredi			1.665.306	1.516.703	148.603	9,80%
6) Automezzi			192.422	243.556	(51.134)	-20,99%
7) Oggetti d'arte			0	0	0	0,00%
8) Altre immobilizzazioni materiali			784.063	699.993	84.070	12,01%
9) Immobilizzazioni materiali in corso ed acconti			7.566.297	5.812.821	1.753.476	30,17%
III - Immobilizzazioni Finanziarie (con separata indicazione per ciascuna voce degli importi esigibili entro l'esercizio successivo)	Entro 12 mesi	Oltre 12 mesi				
	0	12.380	12.380	12.380	0	0,00%
1) Crediti finanziari	0	12.380	12.380	12.380	0	0,00%
a) Crediti finanziari v/Stato	0	0	0	0	0	0,00%
b) Crediti finanziari v/Regione	0	0	0	0	0	0,00%
c) Crediti finanziari v/partecipate	0	0	0	0	0	0,00%
d) Crediti finanziari v/altri	0	12.380	12.380	12.380	0	0,00%
2) Titoli	0	0	0	0	0	0,00%
a) Partecipazioni	0	0	0	0	0	0,00%
b) Altri Titoli	0	0	0	0	0	0,00%
B) Attivo circolante			268.442.746	303.839.578	(35.396.832)	-11,65%
I - Rimanenze			11.433.517	10.587.532	845.985	7,99%
1) Rimanenze beni sanitari			10.876.804	10.098.893	777.911	7,70%
2) Rimanenze beni non sanitari			556.713	488.639	68.074	13,93%
3) Acconti per acquisti beni sanitari			0	0	0	0,00%
4) Acconti per acquisti beni non sanitari			0	0	0	0,00%
II - Crediti (con separata indicazione per ciascuna voce degli importi esigibili oltre l'esercizio successivo)	Entro 12 mesi	Oltre 12 mesi				
	162.311.956	0	162.311.956	172.355.834	(10.043.878)	-5,83%
1) Crediti v/Stato	10.867	0	10.867	3.317	7.550	227,64%
a) Crediti v/Stato - Parte Corrente	567	0	567	3.317	(2.750)	-82,91%
1) Crediti v/Stato per spesa corrente ed acconti	0	0	0	3.317	(3.317)	-100,00%
2) Crediti v/Stato - Altro	567	0	567	0	567	0,00%
b) Crediti v/Stato - Investimenti	0	0	0	0	0	0,00%
c) Crediti v/Stato - Ricerca	10.300	0	10.300	0	10.300	0,00%
1) Crediti v/Ministero della Salute per ricerca corrente	0	0	0	0	0	0,00%
2) Crediti v/Ministero della Salute per ricerca finalizzata	10.300	0	10.300	0	10.300	0,00%
3) Crediti v/Stato per ricerca - Altre Amministrazioni Centrali	0	0	0	0	0	0,00%

143

Stato Patrimoniale ex Dlgs 118/2011

			Esercizio	Esercizio	Variazione	
			2015	2014	Importo	%
4) Crediti v/Stato - Investimenti per ricerca	0	0	0	0	0	0,00%
d) Crediti v/Prefetture	0	0	0	0	0	0,00%
2) Crediti v/Regione o provincia Autonoma	157.978.851	0	157.978.851	165.561.336	(7.582.485)	-4,58%
a) Crediti v/Regione o Provincia Autonoma - Parte Corrente	157.940.596	0	157.940.596	145.100.470	12.840.126	8,85%
1) Crediti v/Regione o Provincia Autonoma per spesa corrente	157.940.596	0	157.940.596	145.100.470	12.840.126	8,85%
a) Crediti v/Regione o Provincia Autonoma per finanziamento sanitario ordinario corrente	148.991.564	0	148.991.564	141.678.227	7.313.337	5,16%
b) Crediti v/Regione o Provincia Autonoma per finanziamento sanitario aaaiuntivo corrente LEA	8.949.031	0	8.949.031	3.422.243	5.526.788	161,50%
c) Crediti v/Regione o Provincia Autonoma per finanziamento sanitario aaaiuntivo corrente Extra	0	0	0	0	0	0,00%
d) Crediti v/Regione o Provincia Autonoma per spesa corrente - Altro	0	0	0	0	0	0,00%
2) Crediti v/Regione o Provincia Autonoma per ricerca	0	0	0	0	0	0,00%
b) Crediti v/Regione o Provincia Autonoma - Patrimonio Netto	38.255	0	38.255	20.460.865	(20.422.610)	-99,81%
1) Credito v/Regione o Provincia Autonoma per finanziamento per	38.255	0	38.255	38.255	0	0,00%
2) Credito v/Regione o Provincia Autonoma per incremento Fondo di	0	0	0	0	0	0,00%
3) Credito v/Regione o Provincia Autonoma per ripaiano perdite	0	0	0	20.422.610	(20.422.610)	-100,00%
4) Credito v/Regione o Provincia Autonoma per ricostituzione risorse	0	0	0	0	0	0,00%
3) Crediti v/Comuni	106.599	0	106.599	66.288	40.311	60,81%
4) Crediti v/Aziende Sanitarie pubbliche ed acconto quota FSR da distribuire	1.589.513	0	1.589.513	1.483.272	106.241	7,16%
a) Crediti v/Aziende Sanitarie pubbliche della Reaione	1.413.209	0	1.413.209	1.194.948	218.260	18,27%
b) Crediti v/Aziende Sanitarie pubbliche fuori Reaione	176.304	0	176.304	288.323	(112.019)	-38,85%
5) Crediti v/Società partecipate e/o enti dipendenti della Regione	5.931	0	5.931	5.931	0	0,00%
6) Crediti v/Erario	42.961	0	42.961	1.599	41.362	2586,84%
7) Crediti v/altri	2.577.235	0	2.577.235	5.234.092	(2.656.858)	-50,76%
III - Attività Finanziarie che non costituiscono immobilizzazioni			0	0	0	0,00%
1) Partecipazioni che non costituiscono immobilizzazioni			0	0	0	0,00%
2) Altri titoli che non costituiscono immobilizzazioni			0	0	0	0,00%
IV - Disponibilità Liquide			94.697.273	120.896.212	(26.198.939)	-21,67%
1) Cassa			15.000	15.300	(300)	-1,96%
2) Istituto Tesoriere			94.407.697	120.709.036	(26.301.339)	-21,79%
3) Tesoreria Unica			0	0	0	0,00%
4) Conto Corrente postale			274.576	171.875	102.701	59,75%
C) Ratei e risconti attivi			1.890.279	1.892.402	(2.123)	-0,11%
I - Ratei Attivi			0	0	0	0,00%
II - Risconti Attivi			1.890.279	1.892.402	(2.123)	-0,11%
TOTALE ATTIVO			380.049.157	414.742.031	(34.692.874)	-8,36%
			Quadra			
D) Conti d'ordine			986.370	1.972.740	(986.370)	-50,00%
1) Canoni di Leasing ancora da pagare			986.370	1.972.740	(986.370)	-50,00%
2) Depositi Cauzionali			0	0	0	0,00%
3) Beni in Comodato			0	0	0	0,00%
4) Altri Conti d'Ordine			0	0	0	0,00%

Stato Patrimoniale ex Dlgs 118/2011

150

Esercizio 2015 Esercizio 2014 Variazione
Importo %

PATRIMONIO NETTO

A) Patrimonio Netto				
I - Fondo di dotazione	0	0	0	0,00%
II - Finanziamenti per Investimenti	121.852.216	122.183.638	(331.422)	-0,27%
1) Finanziamenti per beni di prima dotazione	70.863.818	74.441.286	(3.577.468)	-4,81%
2) Finanziamenti da Stato per Investimenti	0	0	0	0,00%
a) Finanziamenti da Stato ex Art. 20 Legge 67/88	0	0	0	0,00%
b) Finanziamenti da Stato - Ricerca	0	0	0	0,00%
c) Finanziamenti da Stato - Altro	0	0	0	0,00%
3) Finanziamenti da Regione per investimenti	40.355.050	41.864.877	(1.509.827)	-3,61%
4) Finanziamenti da altri soggetti pubblici per investimenti	0	0	0	0,00%
5) Finanziamenti per investimenti da rettifica Contributi in c/Esercizio	10.633.349	5.877.476	4.755.873	80,92%
III - Riserve da donazioni e lasciti vincolati ad investimenti	205.857	189.588	16.268	8,58%
IV - Altre riserve	0	0	0	0,00%
V - Contributi per ripiano perdite	0	20.422.611	(20.422.611)	-100,00%
VI - Utili o Perdite portati a nuovo	17.537.176	17.338.948	198.228	1,14%
VII - Utile o Perdita di Esercizio	(30.778.128)	198.228	(30.976.356)	-15626,59%
TOTALE PATRIMONIO NETTO	108.817.121	160.333.013	(51.515.892)	-32,13%

PASSIVO

B) Fondi per rischi ed oneri	75.376.840	76.727.209	(1.350.369)	-1,76%
1) Fondi per imposte anche differite	205.514	444.890	(239.376)	-53,81%
2) Fondi per rischi	42.169.594	34.376.034	7.793.560	22,67%
3) Fondi da distribuire	0	0	0	0,00%
4) Quota inutilizzata Contributi di parte corrente vincolati	30.167.844	39.366.000	(9.198.157)	-23,37%
5) Altri fondi oneri	2.833.888	2.540.284	293.604	11,56%
C) Trattamento Fine Rapporto	2.082.933	1.934.651	148.281	7,66%
1) Premi Operosità	2.082.933	1.934.651	148.281	7,66%
2) TFR personale dipendente	0	0	0	0,00%

	Entro 12 mesi		Oltre 12 mesi		Variazione Importo %
D) Debiti (con separata indicazione per ciascuna voce degli importi esigibili oltre l'esercizio successivo)	193.772.263	0	193.772.263	175.747.158	18.025.105 10,26%
1) Mutui passivi	0	0	0	0	0,00%
2) Debiti v/Stato	0	0	0	0	0,00%
3) Debiti v/Regione o provincia Autonoma	39.867.679	0	39.867.679	30.219.822	9.647.856 31,93%
4) Debiti v/Comuni	150.000	0	150.000	150.000	0 0,00%
5) Debiti v/Aziende Sanitarie pubbliche	2.312.689	0	2.312.689	1.872.977	439.712 23,48%
a) Debiti v/Aziende Sanitarie pubbliche della Regione per spesa corrente e mobilità	0	0	0	0	0,00%
b) Debiti v/Aziende Sanitarie pubbliche della Regione per finanziamento sanitario aggiuntivo corrente LEA	0	0	0	0	0,00%
c) Debiti v/Aziende Sanitarie pubbliche della Regione per finanziamento sanitario aggiuntivo corrente Extra LEA	0	0	0	0	0,00%
d) Debiti v/Aziende Sanitarie pubbliche della Regione per altre prestazioni	2.074.733	0	2.074.733	1.668.820	405.913 24,32%
e) Debiti v/Aziende Sanitarie pubbliche della Regione per versamenti a Patrimonio netto	0	0	0	0	0,00%
f) Debiti v/Aziende Sanitarie pubbliche fuori Regione	237.956	0	237.956	204.157	33.799 16,56%
6) Debiti v/Società partecipate e/o Enti dipendenti dalla Regione	7.312	0	7.312	0	7.312 0,00%
7) Debiti v/Fornitori	129.341.139	0	129.341.139	124.303.859	5.037.280 4,05%

151

Stato Patrimoniale ex Dlgs 118/2011

			Esercizio	Esercizio	Variazione	
			2015	2014	Importo	%
8) Debiti v/Istituto Tesoriere	0	0	0	0	0	0,00%
9) Debiti Tributari	4.355.307	0	4.355.307	786.941	3.568.366	453,45%
10) Debiti vs Altri Finanziatori	0	0	0	0	0	0,00%
11) Debiti v/Istituti previdenziali, assistenziali e di sicurezza sociale	1.257.841	0	1.257.841	982.279	275.563	28,05%
12) Debiti v/Altri	16.480.297	0	16.480.297	17.431.280	(950.983)	-5,46%
E) Ratei e risconti passivi			0	0	0	0,00%
1) Ratei Passivi			0	0	0	0,00%
2) Risconti Passivi			0	0	0	0,00%
TOTALE PASSIVO			271.232.036	254.409.018	16.823.018	6,61%
TOTALE PASSIVO E PATRIMONIO NETTO			380.049.157	414.742.031	(34.692.874)	-8,36%
F) Conti d'ordine			986.370	1.972.740	(986.370)	-50,00%
1) Canoni di Leasing ancora da pagare			986.370	1.972.740	(986.370)	-50,00%
2) Depositi Cauzionali			0	0	0	0,00%
3) Beni in Comodato			0	0	0	0,00%
4) Altri Conti d'Ordine			0	0	0	0,00%

Conto Economico ex Dlgs 118/2011

152

	Esercizio 2015	Esercizio 2014	Variazione Importo	%
A) VALORE DELLA PRODUZIONE				
1) Contributi in c/esercizio	531.342.323	529.043.807	2.298.516	0,43%
a) Contributi in c/esercizio - da Regione o Provincia Autonoma per quota F.S. regionale	530.258.892	528.417.135	1.841.757	0,35%
b) Contributi in c/esercizio - extra fondo	1.083.432	626.672	456.760	72,89%
1) Contributi da Regione o Prov. Aut. (extra fondo) - vincolati	694.260	612.573	81.687	13,34%
2) Contributi da Regione o Prov. Aut. (extra fondo) - Risorse aggiuntive da bilancio a titolo di copertura LEA	0	0	0	0,00%
3) Contributi da Regione o Prov. Aut. (extra fondo) - Risorse aggiuntive da bilancio a titolo di copertura extra LEA	0	0	0	0,00%
4) Contributi da Regione o Prov. Aut. (extra fondo) - altro	0	0	0	0,00%
5) Contributi da aziende sanitarie pubbliche (extra fondo)	69.513	0	69.513	0,00%
6) Contributi da altri soggetti pubblici	319.658	14.099	305.560	2167,31%
c) Contributi in c/esercizio - per ricerca	0	0	0	0,00%
1) da Ministero della Salute per ricerca corrente	0	0	0	0,00%
2) da Ministero della Salute per ricerca finalizzata	0	0	0	0,00%
3) da Regione e altri soggetti pubblici	0	0	0	0,00%
4) da privati	0	0	0	0,00%
d) Contributi in c/esercizio - da privati	0	0	0	0,00%
2) Rettifica contributi c/esercizio per destinazione	(7.121.884)	(5.317.576)	(1.804.308)	33,93%
3) Utilizzo fondi per quote inutilizzate contributi	3.387.095	4.061.023	(673.928)	-16,60%
4) Ricavi per prestazioni sanitarie e sociosanitarie a	106.703.971	112.346.615	(5.642.644)	-5,02%
a) Ricavi per prestazioni sanitarie e sociosanitarie - ad aziende sanitarie pubbliche	99.641.277	105.419.061	(5.777.784)	-5,48%
b) Ricavi per prestazioni sanitarie e sociosanitarie - intramoenia	3.751.050	3.252.482	498.568	15,33%
c) Ricavi per prestazioni sanitarie e sociosanitarie - altro	3.311.645	3.675.073	(363.428)	-9,89%
5) Concorsi, recuperi e rimborsi	8.615.100	4.704.937	3.910.163	83,11%
6) Compartecipazione alla spesa per prestazioni	6.681.041	8.114.991	(1.433.950)	-17,67%
7) Quota contributi in c/capitale imputata	7.553.233	6.799.202	754.031	11,09%
8) Incrementi delle immobilizzazioni per lavori	0	0	0	0,00%
9) Altri ricavi e proventi	498.908	629.075	(130.167)	-20,69%
Totale A)	657.659.788	660.382.075	(2.722.287)	-0,41%
B) COSTI DELLA PRODUZIONE				
1) Acquisti di beni	109.891.211	97.240.287	12.650.924	13,01%
a) Acquisti di beni sanitari	108.657.391	96.019.718	12.637.674	13,16%
b) Acquisti di beni non sanitari	1.233.820	1.220.570	13.250	1,09%
2) Acquisti di servizi sanitari	307.502.291	299.211.676	8.290.615	2,77%
a) Acquisti di servizi sanitari - Medicina di base	35.756.817	35.604.011	152.805	0,43%
b) Acquisti di servizi sanitari - Farmaceutica	55.563.095	56.012.354	(449.259)	-0,80%
c) Acquisti di servizi sanitari per assistenza specialistica ambulatoriale	24.334.321	25.947.489	(1.613.168)	-6,22%
d) Acquisti di servizi sanitari per assistenza riabilitativa	19.975.747	19.875.764	99.983	0,50%
e) Acquisti di servizi sanitari per assistenza integrativa	1.628.635	1.523.738	104.897	6,88%
f) Acquisti di servizi sanitari per assistenza protesica	6.498.678	6.683.485	(184.807)	-2,77%
g) Acquisti di servizi sanitari per assistenza ospedaliera	107.495.917	105.254.455	2.241.463	2,13%
h) Acquisti prestazioni di psichiatria residenziale e semiresidenziale	13.256.536	11.342.086	1.914.450	16,88%
i) Acquisti prestazioni di distribuzione farmaci File F	5.465.791	4.612.020	853.771	18,51%

Conto Economico ex Dlgs 118/2011

153

	Esercizio 2015	Esercizio 2014	Variazione Importo	%
j) Acquisti prestazioni termali in convenzione	2.326.986	2.448.989	(122.003)	-4,98%
k) Acquisti prestazioni di trasporto sanitario	6.566.483	2.183.467	4.383.016	200,74%
l) Acquisti prestazioni socio-sanitarie a rilevanza	15.479.470	14.432.600	1.046.870	7,25%
m) Compartecipazione al personale per att. Libero- prof. (intramoenia)	3.089.439	2.687.380	402.059	14,96%
n) Rimborsi Assegni e contributi sanitari	2.008.780	2.464.939	(456.159)	-18,51%
o) Consulenze, collaborazioni, interinale, altre prestazioni di lavoro sanitarie e sociosanitarie	5.008.496	5.260.179	(251.684)	-4,78%
p) Altri servizi sanitari e sociosanitari a rilevanza sanitaria	3.047.101	2.878.720	168.380	5,85%
q) Costi per differenziale Tariffe TUC	0	0	0	0,00%
3) Acquisti di servizi non sanitari	36.866.437	37.746.706	(880.268)	-2,33%
a) Servizi non sanitari	35.600.879	36.582.928	(982.049)	-2,68%
b) Consulenze, collaborazioni, interinale, altre prestazioni di lavoro non sanitarie	584.154	491.858	92.296	18,76%
c) Formazione	681.405	671.920	9.485	1,41%
4) Manutenzione e riparazione	13.976.716	10.830.759	3.145.956	29,05%
5) Godimento di beni di terzi	7.467.316	6.929.331	537.985	7,76%
6) Costi del personale	168.899.737	168.481.722	418.015	0,25%
a) Personale dirigente medico	69.522.650	69.298.893	223.757	0,32%
b) Personale dirigente ruolo sanitario non medico	5.146.822	5.012.962	133.860	2,67%
c) Personale comparto ruolo sanitario	66.559.748	66.425.838	133.910	0,20%
d) Personale dirigente altri ruoli	1.723.174	1.892.806	(169.632)	-8,96%
e) Personale comparto altri ruoli	25.947.344	25.851.224	96.120	0,37%
7) Oneri diversi di gestione	2.981.042	3.024.887	(43.845)	-1,45%
8) Ammortamenti	8.612.841	8.208.665	404.176	4,92%
a) Ammortamenti immobilizzazioni immateriali	110.517	95.440	15.077	15,80%
b) Ammortamenti dei Fabbricati	4.884.829	4.829.456	55.373	1,15%
c) Ammortamenti delle altre immobilizzazioni materiali	3.617.494	3.283.768	333.726	10,16%
9) Svalutazione delle immobilizzazioni e dei crediti	0	0	0	0,00%
10) Variazione delle rimanenze	(845.985)	1.073.538	(1.919.524)	-178,80%
a) Variazione delle rimanenze sanitarie	(777.911)	1.071.742	(1.849.653)	-172,58%
b) Variazione delle rimanenze non sanitarie	(68.074)	1.796	(69.871)	-3889,49%
11) Accantonamenti	19.467.299	21.196.798	(1.729.498)	-8,16%
a) Accantonamenti per rischi	15.131.252	11.622.247	3.509.005	30,19%
b) Accantonamenti per premio operosità	226.310	223.682	2.628	1,17%
c) Accantonamenti per quote inutilizzate di contributi vincolati	3.816.133	9.057.264	(5.241.131)	-57,87%
d) Altri accantonamenti	293.604	293.604	0	0,00%
Totale B)	674.818.905	653.944.369	20.874.536	3,19%
DIFF. TRA VALORE E COSTI DELLA PRODUZIONE (A-B)	(17.159.117)	6.437.706	(23.596.823)	-366,54%
C) PROVENTI E ONERI FINANZIARI				
1) Interessi attivi ed altri proventi finanziari	103	442	(339)	-76,66%
2) Interessi passivi ed altri oneri finanziari	754.659	697.920	56.738	8,13%
Totale C)	(754.556)	(697.478)	(57.077)	8,18%
D) RETTIFICHE DI VALORE DI ATTIVITA' FINANZIARIE				
1) Rivalutazioni	0	0	0	0,00%
2) Svalutazioni	0	0	0	0,00%
Totale D)	0	0	0	0,00%
E) PROVENTI E ONERI STRAORDINARI				
1) Proventi straordinari	14.023.809	16.242.876	(2.219.067)	-13,66%
a) Plusvalenze	400	0	400	0,00%
b) Altri proventi straordinari	14.023.409	16.242.876	(2.219.467)	-13,66%
2) Oneri straordinari	14.356.081	9.234.945	5.121.136	55,45%
a) Minusvalenze	518	556	(39)	-6,95%
b) Altri oneri straordinari	14.355.563	9.234.389	5.121.175	55,46%
Totale E)	(332.272)	7.007.931	(7.340.203)	-104,74%

			Variazione	
	Esercizio 2015	Esercizio 2014	Importo	%
RISULTATO PRIMA DELLE IMPOSTE (A-B+C+D+E)	(18.245.944)	12.748.159	(30.994.104)	-243,13%
Y) IMPOSTE SUL REDDITO DELL'ESERCIZIO				
1) IRAP	12.177.491	12.130.168	47.323	0,39%
a) IRAP relativa a personale dipendente	11.203.019	11.168.005	35.015	0,31%
b) IRAP relativa a collaboratori e personale assimilato a lavoro dipendente	559.421	575.333	(15.912)	-2,77%
c) IRAP relativa ad attività di libera professione	391.888	367.687	24.201	6,58%
d) IRAP relativa ad attività commerciali	23.163	19.143	4.020	21,00%
2) IRES	354.692	419.763	(65.071)	-15,50%
3) Accantonamento a fondo imposte (accertamenti, condoni, ecc.)	0	0	0	0,00%
Totale Y)	12.532.183	12.549.931	(17.748)	-0,14%
UTILE (PERDITA) DELL'ESERCIZIO	(30.778.128)	198.228	(30.976.356)	-15626,59%

**MODELLO DI RILEVAZIONE DELLO STATO PATRIMONIALE
DELLE AZIENDE UNITA' SANITARIE LOCALI ED AZIENDE OSPEDALIERE**

STRUTTURA RILEVATA		
REGIONE	1 3 0	U.S.L./AZ.OSP.
		2 0 3

OGGETTO DELLA RILEVAZIONE		
CONSUNTIVO 31/12 ANNO	2 0 1 5	

APPROVAZIONE BILANCIO DA PARTE DEL COLLEGIO SINDACALE	
SI	<input checked="" type="checkbox"/>
NO	<input type="checkbox"/>

CODICE	DESCRIZIONE	TOTALE
AAZ999	A) IMMOBILIZZAZIONI	109.718
AAA000	A.I) IMMOBILIZZAZIONI IMMATERIALI	351
AAA010	A.I.1) Costi di impianto e di ampliamento	0
AAA020	A.I.1.a) Costi di impianto e di ampliamento	0
AAA030	A.I.1.b) F.do Amm.to costi di impianto e di ampliamento	0
AAA040	A.I.2) Costi di ricerca e sviluppo	0
AAA050	A.I.2.a) Costi di ricerca e sviluppo	0
AAA060	A.I.2.b) F.do Amm.to costi di ricerca e sviluppo	0
AAA070	A.I.3) Diritti di brevetto e diritti di utilizzazione delle opere d'ingegno	0
AAA080	A.I.3.a) Diritti di brevetto e diritti di utilizzazione delle opere d'ingegno - derivanti dall'attività di ricerca	0
AAA090	A.I.3.b) F.do Amm.to diritti di brevetto e diritti di utilizzazione delle opere d'ingegno - derivanti dall'attività di ricerca	0
AAA100	A.I.3.c) Diritti di brevetto e diritti di utilizzazione delle opere d'ingegno - altri	0
AAA110	A.I.3.d) F.do Amm.to diritti di brevetto e diritti di utilizzazione delle opere d'ingegno - altri	0
AAA120	A.I.4) Immobilizzazioni immateriali in corso e acconti	0
AAA130	A.I.5) Altre immobilizzazioni immateriali	351
AAA140	A.I.5.a) Concessioni, licenze, marchi e diritti simili	1.811
AAA150	A.I.5.b) F.do Amm.to concessioni, licenze, marchi e diritti simili	(1.460)
AAA160	A.I.5.c) Migliorie su beni di terzi	0
AAA170	A.I.5.d) F.do Amm.to migliorie su beni di terzi	0
AAA180	A.I.5.e) Pubblicità	0
AAA190	A.I.5.f) F.do Amm.to pubblicità	0
AAA200	A.I.5.g) Altre immobilizzazioni immateriali	0
AAA210	A.I.5.h) F.do Amm.to altre immobilizzazioni immateriali	0
AAA220	A.I.6) Fondo Svalutazione immobilizzazioni immateriali	0
AAA230	A.I.6.a) F.do Svalut. Costi di impianto e di ampliamento	0
AAA240	A.I.6.b) F.do Svalut. Costi di ricerca e sviluppo	0
AAA250	A.I.6.c) F.do Svalut. Diritti di brevetto e diritti di utilizzazione delle opere d'ingegno	0
AAA260	A.I.6.d) F.do Svalut. Altre immobilizzazioni immateriali	0
AAA270	A.II) IMMOBILIZZAZIONI MATERIALI	109.355
AAA280	A.II.1) Terreni	943
AAA290	A.II.1.a) Terreni disponibili	0
AAA300	A.II.1.b) Terreni indisponibili	943
AAA310	A.II.2) Fabbricati	88.156
AAA320	A.II.2.a) Fabbricati non strumentali (disponibili)	0
AAA330	A.II.2.a.1) Fabbricati non strumentali (disponibili)	0
AAA340	A.II.2.a.2) F.do Amm.to Fabbricati non strumentali (disponibili)	0
AAA350	A.II.2.b) Fabbricati strumentali (indisponibili)	88.156
AAA360	A.II.2.b.1) Fabbricati strumentali (indisponibili)	169.097
AAA370	A.II.2.b.2) F.do Amm.to Fabbricati strumentali (indisponibili)	(80.941)
AAA380	A.II.3) Impianti e macchinari	1.141

CODICE	DESCRIZIONE	TOTALE
AAA390	A.II.3.a) Impianti e macchinari	5.773
AAA400	A.II.3.b) F.do Amm.to Impianti e macchinari	(4.632)
AAA410	A.II.4) Attrezzature sanitarie e scientifiche	8.906
AAA420	A.II.4.a) Attrezzature sanitarie e scientifiche	75.106
AAA430	A.II.4.b) F.do Amm.to Attrezzature sanitarie e scientifiche	(66.200)
AAA440	A.II.5) Mobili e arredi	1.666
AAA450	A.II.5.a) Mobili e arredi	10.178
AAA460	A.II.5.b) F.do Amm.to Mobili e arredi	(8.512)
AAA470	A.II.6) Automezzi	193
AAA480	A.II.6.a) Automezzi	1.759
AAA490	A.II.6.b) F.do Amm.to Automezzi	(1.566)
AAA500	A.II.7) Oggetti d'arte	0
AAA510	A.II.8) Altre immobilizzazioni materiali	784
AAA520	A.II.8.a) Altre immobilizzazioni materiali	5.701
AAA530	A.II.8.b) F.do Amm.to Altre immobilizzazioni materiali	(4.917)
AAA540	A.II.9) Immobilizzazioni materiali in corso e acconti	7.566
AAA550	A.II.10) Fondo Svalutazione immobilizzazioni materiali	0
AAA560	A.II.10.a) F.do Svalut. Terreni	0
AAA570	A.II.10.b) F.do Svalut. Fabbricati	0
AAA580	A.II.10.c) F.do Svalut. Impianti e macchinari	0
AAA590	A.II.10.d) F.do Svalut. Attrezzature sanitarie e scientifiche	0
AAA600	A.II.10.e) F.do Svalut. Mobili e arredi	0
AAA610	A.II.10.f) F.do Svalut. Automezzi	0
AAA620	A.II.10.g) F.do Svalut. Oggetti d'arte	0
AAA630	A.II.10.h) F.do Svalut. Altre immobilizzazioni materiali	0
AAA640	A.III) IMMOBILIZZAZIONI FINANZIARIE	12
AAA650	A.III.1) Crediti finanziari	12
AAA660	A.III.1.a) Crediti finanziari v/Stato	0
AAA670	A.III.1.b) Crediti finanziari v/Regione	0
AAA680	A.III.1.c) Crediti finanziari v/partecipate	0
AAA690	A.III.1.d) Crediti finanziari v/altri	12
AAA700	A.III.2) Titoli	0
AAA710	A.III.2.a) Partecipazioni	0
AAA720	A.III.2.b) Altri titoli	0
AAA730	A.III.2.b.1) Titoli di Stato	0
AAA740	A.III.2.b.2) Altre Obbligazioni	0
AAA750	A.III.2.b.3) Titoli azionari quotati in Borsa	0
AAA760	A.III.2.b.4) Titoli diversi	0
ABZ999	B) ATTIVO CIRCOLANTE	268.443
ABA000	B.I) RIMANENZE	11.432
ABA010	B.I.1) Rimanenze beni sanitari	10.876
ABA020	B.I.1.a) Prodotti farmaceutici ed emoderivati	5.956
ABA030	B.I.1.b) Sangue ed emocomponenti	0
ABA040	B.I.1.c) Dispositivi medici	4.637
ABA050	B.I.1.d) Prodotti dietetici	77
ABA060	B.I.1.e) Materiali per la profilassi (vaccini)	0
ABA070	B.I.1.f) Prodotti chimici	0
ABA080	B.I.1.g) Materiali e prodotti per uso veterinario	0
ABA090	B.I.1.h) Altri beni e prodotti sanitari	206
ABA100	B.I.1.i) Acconti per acquisto di beni e prodotti sanitari	0
ABA110	B.I.2) Rimanenze beni non sanitari	556
ABA120	B.I.2.a) Prodotti alimentari	0
ABA130	B.I.2.b) Materiali di guardaroba, di pulizia, e di convivenza in genere	44
ABA140	B.I.2.c) Combustibili, carburanti e lubrificanti	0
ABA150	B.I.2.d) Supporti informatici e cancelleria	366
ABA160	B.I.2.e) Materiale per la manutenzione	143
ABA170	B.I.2.f) Altri beni e prodotti non sanitari	3
ABA180	B.I.2.g) Acconti per acquisto di beni e prodotti non sanitari	0
ABA190	B.II) CREDITI	162.313

CODICE	DESCRIZIONE	TOTALE
ABA200	B.II.1) Crediti v/Stato	11
ABA210	B.II.1.a) Crediti v/Stato per spesa corrente - Integrazione a norma del D.L.vo 56/2000	0
ABA220	B.II.1.b) Crediti v/Stato per spesa corrente - FSN	0
ABA230	B.II.1.c) Crediti v/Stato per mobilità attiva extraregionale	0
ABA240	B.II.1.d) Crediti v/Stato per mobilità attiva internazionale	0
ABA250	B.II.1.e) Crediti v/Stato per acconto quota fabbisogno sanitario regionale standard	0
ABA260	B.II.1.f) Crediti v/Stato per finanziamento sanitario aggiuntivo corrente	0
ABA270	B.II.1.g) Crediti v/Stato per spesa corrente - altro	1
ABA280	B.II.1.h) Crediti v/Stato per finanziamenti per investimenti	0
ABA290	B.II.1.i) Crediti v/Stato per ricerca	10
ABA300	B.II.1.i.1) Crediti v/Stato per ricerca corrente - Ministero della Salute	0
ABA310	B.II.1.i.2) Crediti v/Stato per ricerca finalizzata - Ministero della Salute	10
ABA320	B.II.1.i.3) Crediti v/Stato per ricerca - altre Amministrazioni centrali	0
ABA330	B.II.1.i.4) Crediti v/Stato per ricerca - finanziamenti per investimenti	0
ABA340	B.II.1.l) Crediti v/prefetture	0
ABA350	B.II.2) Crediti v/Regione o Provincia Autonoma	157.979
ABA360	B.II.2.a) Crediti v/Regione o Provincia Autonoma per spesa corrente	157.941
ABA370	B.II.2.a.1) Crediti v/Regione o Provincia Autonoma per spesa corrente - IRAP	0
ABA380	B.II.2.a.2) Crediti v/Regione o Provincia Autonoma per spesa corrente - Addizionale IRPEF	0
ABA390	B.II.2.a.3) Crediti v/Regione o Provincia Autonoma per quota FSR	112.679
ABA400	B.II.2.a.4) Crediti v/Regione o Provincia Autonoma per mobilità attiva intraregionale	17.307
ABA410	B.II.2.a.5) Crediti v/Regione o Provincia Autonoma per mobilità attiva extraregionale	19.006
ABA420	B.II.2.a.6) Crediti v/Regione o Provincia Autonoma per acconto quota FSR	0
ABA430	B.II.2.a.7) Crediti v/Regione o Provincia Autonoma per finanziamento sanitario aggiuntivo corrente LEA	8.949
ABA440	B.II.2.a.8) Crediti v/Regione o Provincia Autonoma per finanziamento sanitario aggiuntivo corrente extra LEA	0
ABA450	B.II.2.a.9) Crediti v/Regione o Provincia Autonoma per spesa corrente - altro	0
ABA460	B.II.2.a.10) Crediti v/Regione o Provincia Autonoma per ricerca	0
ABA470	B.II.2.b) Crediti v/Regione o Provincia Autonoma per versamenti a patrimonio netto	38
ABA480	B.II.2.b.1) Crediti v/Regione o Provincia Autonoma per finanziamenti per investimenti	38
ABA490	B.II.2.b.2) Crediti v/Regione o Provincia Autonoma per incremento fondo dotazione	0
ABA500	B.II.2.b.3) Crediti v/Regione o Provincia Autonoma per ripiano perdite	0
ABA510	B.II.2.b.4) Crediti v/Regione per copertura debiti al 31/12/2005	0
ABA520	B.II.2.b.5) Crediti v/Regione o Provincia Autonoma per ricostituzione risorse da investimenti esercizi precedenti	0
ABA530	B.II.3) Crediti v/Comuni	107
ABA540	B.II.4) Crediti v/Aziende sanitarie pubbliche	1.589
ABA550	B.II.4.a) Crediti v/Aziende sanitarie pubbliche della Regione	1.413
ABA560	B.II.4.a.1) Crediti v/Aziende sanitarie pubbliche della Regione - per mobilità in compensazione	0
ABA570	B.II.4.a.2) Crediti v/Aziende sanitarie pubbliche della Regione - per mobilità non in compensazione	0
ABA580	B.II.4.a.3) Crediti v/Aziende sanitarie pubbliche della Regione - per altre prestazioni	1.413
ABA590	B.II.4.b) Acconto quota FSR da distribuire	0
ABA600	B.II.4.c) Crediti v/Aziende sanitarie pubbliche Extraregione	176
ABA610	B.II.5) Crediti v/società partecipate e/o enti dipendenti della Regione	6
ABA620	B.II.5.a) Crediti v/enti regionali	6
ABA630	B.II.5.b) Crediti v/sperimentazioni gestionali	0
ABA640	B.II.5.c) Crediti v/altre partecipate	0
ABA650	B.II.6) Crediti v/Erario	43
ABA660	B.II.7) Crediti v/altri	2.578
ABA670	B.II.7.a) Crediti v/clienti privati	1.339
ABA680	B.II.7.b) Crediti v/gestioni liquidatorie	0
ABA690	B.II.7.c) Crediti v/altri soggetti pubblici	327
ABA700	B.II.7.d) Crediti v/altri soggetti pubblici per ricerca	0
ABA710	B.II.7.e) Altri crediti diversi	912
ABA720	B.III) ATTIVITA' FINANZIARIE CHE NON COSTITUISCONO IMMOBILIZZAZIONI	0
ABA730	B.III.1) Partecipazioni che non costituiscono immobilizzazioni	0
ABA740	B.III.2) Altri titoli che non costituiscono immobilizzazioni	0

CODICE	DESCRIZIONE	TOTALE
ABA750	B.IV) DISPONIBILITA' LIQUIDE	94.698
ABA760	B.IV.1) Cassa	15
ABA770	B.IV.2) Istituto Tesoriere	94.408
ABA780	B.IV.3) Tesoreria Unica	0
ABA790	B.IV.4) Conto corrente postale	275
ACZ999	C) RATEI E RISCONTI ATTIVI	1.890
ACA000	C.I) RATEI ATTIVI	0
ACA010	C.I.1) Ratei attivi	0
ACA020	C.I.2) Ratei attivi v/Aziende sanitarie pubbliche della Regione	0
ACA030	C.II) RISCONTI ATTIVI	1.890
ACA040	C.II.1) Risconti attivi	1.890
ACA050	C.II.2) Risconti attivi v/Aziende sanitarie pubbliche della Regione	0
ADZ999	D) CONTI D'ORDINE	986
ADA000	D.I) CANONI DI LEASING ANCORA DA PAGARE	986
ADA010	D.II) DEPOSITI CAUZIONALI	0
ADA020	D.III) BENI IN COMODATO	0
ADA030	D.IV) ALTRI CONTI D'ORDINE	0
PAZ999	A) PATRIMONIO NETTO	108.817
PAA000	A.I) FONDO DI DOTAZIONE	0
PAA010	A.II) FINANZIAMENTI PER INVESTIMENTI	121.852
PAA020	A.II.1) Finanziamenti per beni di prima dotazione	70.864
PAA030	A.II.2) Finanziamenti da Stato per investimenti	0
PAA040	A.II.2.a) Finanziamenti da Stato per investimenti - ex art. 20 legge 67/88	0
PAA050	A.II.2.b) Finanziamenti da Stato per investimenti - ricerca	0
PAA060	A.II.2.c) Finanziamenti da Stato per investimenti - altro	0
PAA070	A.II.3) Finanziamenti da Regione per investimenti	40.355
PAA080	A.II.4) Finanziamenti da altri soggetti pubblici per investimenti	0
PAA090	A.II.5) Finanziamenti per investimenti da rettifica contributi in conto esercizio	10.633
PAA100	A.III) RISERVE DA DONAZIONI E LASCITI VINCOLATI AD INVESTIMENTI	206
PAA110	A.IV) ALTRE RISERVE	0
PAA120	A.IV.1) Riserve da rivalutazioni	0
PAA130	A.IV.2) Riserve da plusvalenze da reinvestire	0
PAA140	A.IV.3) Contributi da reinvestire	0
PAA150	A.IV.4) Riserve da utili di esercizio destinati ad investimenti	0
PAA160	A.IV.5) Riserve diverse	0
PAA170	A.V) CONTRIBUTI PER RIPIANO PERDITE	0
PAA180	A.V.1) Contributi per copertura debiti al 31/12/2005	0
PAA190	A.V.2) Contributi per ricostituzione risorse da investimenti esercizi precedenti	0
PAA200	A.V.3) Altro	0
PAA210	A.VI) UTILI (PERDITE) PORTATI A NUOVO	17.537
PAA220	A.VII) UTILE (PERDITA) D'ESERCIZIO	(30.778)
PBZ999	B) FONDI PER RISCHI E ONERI	75.378
PBA000	B.I) FONDI PER IMPOSTE, ANCHE DIFFERITE	206
PBA010	B.II) FONDI PER RISCHI	42.170
PBA020	B.II.1) Fondo rischi per cause civili ed oneri processuali	7.400
PBA030	B.II.2) Fondo rischi per contenzioso personale dipendente	1.000
PBA040	B.II.3) Fondo rischi connessi all'acquisto di prestazioni sanitarie da privato	29.270
PBA050	B.II.4) Fondo rischi per copertura diretta dei rischi (autoassicurazione)	4.500
PBA060	B.II.5) Altri fondi rischi	0
PBA070	B.III) FONDI DA DISTRIBUIRE	0
PBA080	B.III.1) FSR indistinto da distribuire	0
PBA090	B.III.2) FSR vincolato da distribuire	0
PBA100	B.III.3) Fondo per ripiano disavanzi pregressi	0
PBA110	B.III.4) Fondo finanziamento sanitario aggiuntivo corrente LEA	0
PBA120	B.III.5) Fondo finanziamento sanitario aggiuntivo corrente extra LEA	0
PBA130	B.III.6) Fondo finanziamento per ricerca	0
PBA140	B.III.7) Fondo finanziamento per investimenti	0
PBA150	B.IV) QUOTE INUTILIZZATE CONTRIBUTI	30.168
PBA160	B.IV.1) Quote inutilizzate contributi da Regione o Prov. Aut. per quota F.S. vincolato	29.869

CODICE	DESCRIZIONE	TOTALE
PBA170	B.IV.2) Quote inutilizzate contributi vincolati da soggetti pubblici (extra fondo)	299
PBA180	B.IV.3) Quote inutilizzate contributi per ricerca	0
PBA190	B.IV.4) Quote inutilizzate contributi vincolati da privati	0
PBA200	B.V) ALTRI FONDI PER ONERI E SPESE	2.834
PBA210	B.V.1) Fondi integrativi pensione	0
PBA220	B.V.2) Fondi rinnovi contrattuali	2.834
PBA230	B.V.2.a) Fondo rinnovi contrattuali personale dipendente	0
PBA240	B.V.2.b) Fondo rinnovi convenzioni MMG/PLS/MCA	2.747
PBA250	B.V.2.c) Fondo rinnovi convenzioni medici Sumai	87
PBA260	B.V.3) Altri fondi per oneri e spese	0
PCZ999	C) TRATTAMENTO FINE RAPPORTO	2.083
PCA000	C.I) FONDO PER PREMI OPEROSITA' MEDICI SUMAI	2.083
PCA010	C.II) FONDO PER TRATTAMENTO DI FINE RAPPORTO DIPENDENTI	0
PDZ999	D) DEBITI	193.772
PDA000	D.I) DEBITI PER MUTUI PASSIVI	0
PDA010	D.II) DEBITI V/STATO	0
PDA020	D.II.1) Debiti v/Stato per mobilità passiva extraregionale	0
PDA030	D.II.2) Debiti v/Stato per mobilità passiva internazionale	0
PDA040	D.II.3) Acconto quota FSR v/Stato	0
PDA050	D.II.4) Debiti v/Stato per restituzione finanziamenti - per ricerca	0
PDA060	D.II.5) Altri debiti v/Stato	0
PDA070	D.III) DEBITI V/REGIONE O PROVINCIA AUTONOMA	39.868
PDA080	D.III.1) Debiti v/Regione o Provincia Autonoma per finanziamenti	0
PDA090	D.III.2) Debiti v/Regione o Provincia Autonoma per mobilità passiva intraregionale	21.161
PDA100	D.III.3) Debiti v/Regione o Provincia Autonoma per mobilità passiva extraregionale	9.531
PDA110	D.III.4) Acconto quota FSR da Regione o Provincia Autonoma	0
PDA120	D.III.5) Altri debiti v/Regione o Provincia Autonoma	9.176
PDA130	D.IV) DEBITI V/COMUNI	150
PDA140	D.V) DEBITI V/AZIENDE SANITARIE PUBBLICHE	2.313
PDA150	D.V.1) Debiti v/Aziende sanitarie pubbliche della Regione	2.075
PDA160	D.V.1.a) Debiti v/Aziende sanitarie pubbliche della Regione - per quota FSR	0
PDA170	D.V.1.b) Debiti v/Aziende sanitarie pubbliche della Regione - per finanziamento sanitario aggiuntivo corrente LEA	0
PDA180	D.V.1.c) Debiti v/Aziende sanitarie pubbliche della Regione - per finanziamento sanitario aggiuntivo corrente extra LEA	0
PDA190	D.V.1.d) Debiti v/Aziende sanitarie pubbliche della Regione - per mobilità in compensazione	0
PDA200	D.V.1.e) Debiti v/Aziende sanitarie pubbliche della Regione - per mobilità non in compensazione	0
PDA210	D.V.1.f) Debiti v/Aziende sanitarie pubbliche della Regione - per altre prestazioni	2.075
PDA220	D.V.2) Debiti v/Aziende sanitarie pubbliche Extraregione	238
PDA230	D.V.3) Debiti v/Aziende sanitarie pubbliche della Regione per versamenti c/patrimonio netto	0
PDA240	D.VI) DEBITI V/ SOCIETA' PARTECIPATE E/O ENTI DIPENDENTI DELLA REGIONE	7
PDA250	D.VI.1) Debiti v/enti regionali	7
PDA260	D.VI.2) Debiti v/sperimentazioni gestionali	0
PDA270	D.VI.3) Debiti v/altre partecipate	0
PDA280	D.VII) DEBITI V/FORNITORI	129.341
PDA290	D.VII.1) Debiti verso erogatori (privati accreditati e convenzionati) di prestazioni sanitarie	89.195
PDA300	D.VII.2) Debiti verso altri fornitori	40.146
PDA310	D.VIII) DEBITI V/ISTITUTO TESORIERE	0
PDA320	D.IX) DEBITI TRIBUTARI	4.355
PDA330	D.X) DEBITI V/ISTITUTI PREVIDENZIALI, ASSISTENZIALI E SICUREZZA SOCIALE	1.258
PDA340	D.XI) DEBITI V/ALTRI	16.480
PDA350	D.XI.1) Debiti v/altri finanziatori	0
PDA360	D.XI.2) Debiti v/dipendenti	15.150
PDA370	D.XI.3) Debiti v/gestioni liquidatorie	20
PDA380	D.XI.4) Altri debiti diversi	1.310
PEZ999	E) RATEI E RISCONTI PASSIVI	0
PEA000	E.I) RATEI PASSIVI	0
PEA010	E.I.1) Ratei passivi	0

CODICE	DESCRIZIONE	TOTALE
PEA020	E.I.2) Ratei passivi v/Aziende sanitarie pubbliche della Regione	0
PEA030	E.II) RISCOINTI PASSIVI	0
PEA040	E.II.1) Risconti passivi	0
PEA050	E.II.2) Risconti passivi v/Aziende sanitarie pubbliche della Regione	0
PFZ999	F) CONTI D'ORDINE	986
PFA000	F.I) CANONI DI LEASING ANCORA DA PAGARE	986
PFA010	F.II) DEPOSITI CAUZIONALI	0
PFA020	F.III) BENI IN COMODATO	0
PFA030	F.IV) ALTRI CONTI D'ORDINE	0

Data 29 settembre 2016

Il Funzionario responsabile dell' area economico-finanziaria

D.ssa Maria Ruffini



161

**MODELLO DI RILEVAZIONE DEL CONTO ECONOMICO
DELLE AZIENDE UNITA' SANITARIE LOCALI ED AZIENDE OSPEDALIERE**

STRUTTURA RILEVATA	
REGIONE	1 3 0
U.S.L./AZ.OSP.	2 0 3

OGGETTO DELLA RILEVAZIONE				
TRIMESTRE	1 <input type="checkbox"/>	2 <input type="checkbox"/>	3 <input type="checkbox"/>	4 <input type="checkbox"/>
PREVENTIVO	<input type="checkbox"/>			CONSUNTIVO <input checked="" type="checkbox"/>
ANNO	2 0 1 5			

APPROVAZIONE BILANCIO DA PARTE DEL COLLEGIO SINDACALE	
SI	<input checked="" type="checkbox"/>
NO	<input type="checkbox"/>

CODICE	VOCE MODELLO CE	IMPORTO
	A) Valore della produzione	
AA0010	A.1) Contributi in c/esercizio	531.343
AA0020	A.1.A) Contributi da Regione o Prov. Aut. per quota F.S. regionale	530.259
AA0030	A.1.A.1) da Regione o Prov. Aut. per quota F.S. regionale indistinto	523.853
AA0040	A.1.A.2) da Regione o Prov. Aut. per quota F.S. regionale vincolato	6.406
AA0050	A.1.B) Contributi c/esercizio (extra fondo)	1.084
AA0060	A.1.B.1) da Regione o Prov. Aut. (extra fondo)	694
AA0070	A.1.B.1.1) Contributi da Regione o Prov. Aut. (extra fondo) vincolati	694
AA0080	A.1.B.1.2) Contributi da Regione o Prov. Aut. (extra fondo) - Risorse aggiuntive da bilancio regionale a titolo di copertura <u>LEA</u>	0
AA0090	A.1.B.1.3) Contributi da Regione o Prov. Aut. (extra fondo) - Risorse aggiuntive da bilancio regionale a titolo di copertura <u>extra LEA</u>	0
AA0100	A.1.B.1.4) Contributi da Regione o Prov. Aut. (extra fondo) - Altro	0
AA0110	A.1.B.2) Contributi da Aziende sanitarie pubbliche della Regione o Prov. Aut. (extra fondo)	70
AA0120	A.1.B.2.1) Contributi da Aziende sanitarie pubbliche della Regione o Prov. Aut. (extra fondo) vincolati	0
AA0130	A.1.B.2.2) Contributi da Aziende sanitarie pubbliche della Regione o Prov. Aut. (extra fondo) altro	70
AA0140	A.1.B.3) Contributi da altri soggetti pubblici (extra fondo)	320
AA0150	A.1.B.3.1) Contributi da altri soggetti pubblici (extra fondo) vincolati	320
AA0160	A.1.B.3.2) Contributi da altri soggetti pubblici (extra fondo) L. 210/92	0
AA0170	A.1.B.3.3) Contributi da altri soggetti pubblici (extra fondo) altro	0
AA0180	A.1.C) Contributi c/esercizio per ricerca	0
AA0190	A.1.C.1) Contributi da Ministero della Salute per ricerca corrente	0
AA0200	A.1.C.2) Contributi da Ministero della Salute per ricerca finalizzata	0
AA0210	A.1.C.3) Contributi da Regione ed altri soggetti pubblici per ricerca	0
AA0220	A.1.C.4) Contributi da privati per ricerca	0
AA0230	A.1.D) Contributi c/esercizio da privati	0
AA0240	A.2) Rettifica contributi c/esercizio per destinazione ad investimenti	(7.122)
AA0250	A.2.A) Rettifica contributi in c/esercizio per destinazione ad investimenti - da Regione o Prov. Aut. per quota F.S. regionale	(7.122)
AA0260	A.2.B) Rettifica contributi in c/esercizio per destinazione ad investimenti - altri contributi	0
AA0270	A.3) Utilizzo fondi per quote inutilizzate contributi vincolati di esercizi precedenti	3.387
AA0280	A.3.A) Utilizzo fondi per quote inutilizzate contributi di esercizi precedenti da Regione o Prov. Aut. per quota F.S. regionale vincolato	3.165
AA0290	A.3.B) Utilizzo fondi per quote inutilizzate contributi di esercizi precedenti da soggetti pubblici (extra fondo) vincolati	222
AA0300	A.3.C) Utilizzo fondi per quote inutilizzate contributi di esercizi precedenti per ricerca	0

CODICE	VOCE MODELLO CE	IMPORTO
AA0310	A.3.D) Utilizzo fondi per quote inutilizzate contributi vincolati di esercizi precedenti da privati	0
AA0320	A.4) Ricavi per prestazioni sanitarie e sociosanitarie a rilevanza sanitaria	106.704
AA0330	A.4.A) Ricavi per prestazioni sanitarie e sociosanitarie a rilevanza sanitaria erogate a soggetti pubblici	90.316
AA0340	A.4.A.1) Ricavi per prestaz. sanitarie e sociosanitarie a rilevanza sanitaria erogate ad Aziende sanitarie pubbliche della Regione	81.276
AA0350	A.4.A.1.1) Prestazioni di ricovero	49.574
AA0360	A.4.A.1.2) Prestazioni di specialistica ambulatoriale	8.148
AA0370	A.4.A.1.3) Prestazioni di psichiatria residenziale e semiresidenziale	4.534
AA0380	A.4.A.1.4) Prestazioni di File F	10.775
AA0390	A.4.A.1.5) Prestazioni servizi MMG, PLS, Contin. assistenziale	202
AA0400	A.4.A.1.6) Prestazioni servizi farmaceutica convenzionata	1.625
AA0410	A.4.A.1.7) Prestazioni termali	1.105
AA0420	A.4.A.1.8) Prestazioni trasporto ambulanze ed elisoccorso	193
AA0430	A.4.A.1.9) Altre prestazioni sanitarie e socio-sanitarie a rilevanza sanitaria	5.120
AA0440	A.4.A.2) Ricavi per prestaz. sanitarie e sociosanitarie a rilevanza sanitaria erogate ad altri soggetti pubblici	80
AA0450	A.4.A.3) Ricavi per prestaz. sanitarie e sociosanitarie a rilevanza sanitaria erogate a soggetti pubblici Extraregione	8.960
AA0460	A.4.A.3.1) Prestazioni di ricovero	3.621
AA0470	A.4.A.3.2) Prestazioni ambulatoriali	2.743
AA0480	A.4.A.3.3) Prestazioni di psichiatria non soggetta a compensazione (resid. e semiresid.)	0
AA0490	A.4.A.3.4) Prestazioni di File F	1.228
AA0500	A.4.A.3.5) Prestazioni servizi MMG, PLS, Contin. assistenziale Extraregione	185
AA0510	A.4.A.3.6) Prestazioni servizi farmaceutica convenzionata Extraregione	477
AA0520	A.4.A.3.7) Prestazioni termali Extraregione	293
AA0530	A.4.A.3.8) Prestazioni trasporto ambulanze ed elisoccorso Extraregione	303
AA0540	A.4.A.3.9) Altre prestazioni sanitarie e sociosanitarie a rilevanza sanitaria Extraregione	0
AA0550	A.4.A.3.10) Ricavi per cessione di emocomponenti e cellule staminali Extraregione	1
AA0560	A.4.A.3.11) Ricavi per differenziale tariffe TUC	0
AA0570	A.4.A.3.12) Altre prestazioni sanitarie e sociosanitarie a rilevanza sanitaria non soggette a compensazione Extraregione	109
AA0580	A.4.A.3.12.A) Prestazioni di assistenza riabilitativa non soggette a compensazione Extraregione	0
AA0590	A.4.A.3.12.B) Altre prestazioni sanitarie e socio-sanitarie a rilevanza sanitaria non soggette a compensazione Extraregione	109
AA0600	A.4.A.3.13) Altre prestazioni sanitarie a rilevanza sanitaria - Mobilità attiva Internazionale	0
AA0610	A.4.B) Ricavi per prestazioni sanitarie e sociosanitarie a rilevanza sanitaria erogate da privati v/residenti Extraregione in compensazione (mobilità attiva)	9.405
AA0620	A.4.B.1) Prestazioni di ricovero da priv. Extraregione in compensazione (mobilità attiva)	9.183
AA0630	A.4.B.2) Prestazioni ambulatoriali da priv. Extraregione in compensazione (mobilità attiva)	222
AA0640	A.4.B.3) Prestazioni di File F da priv. Extraregione in compensazione (mobilità attiva)	0
AA0650	A.4.B.4) Altre prestazioni sanitarie e sociosanitarie a rilevanza sanitaria erogate da privati v/residenti Extraregione in compensazione (mobilità attiva)	0
AA0660	A.4.C) Ricavi per prestazioni sanitarie e sociosanitarie a rilevanza sanitaria erogate a privati	3.232
AA0670	A.4.D) Ricavi per prestazioni sanitarie erogate in regime di intramoenia	3.751
AA0680	A.4.D.1) Ricavi per prestazioni sanitarie intramoenia - Area ospedaliera	29
AA0690	A.4.D.2) Ricavi per prestazioni sanitarie intramoenia - Area specialistica	3.081
AA0700	A.4.D.3) Ricavi per prestazioni sanitarie intramoenia - Area sanità pubblica	16
AA0710	A.4.D.4) Ricavi per prestazioni sanitarie intramoenia - Consulenze (ex art. 55 c.1 lett. c), d) ed ex art. 57-58)	439
AA0720	A.4.D.5) Ricavi per prestazioni sanitarie intramoenia - Consulenze (ex art. 55 c.1 lett. c), d) ed ex art. 57-58) (Aziende sanitarie pubbliche della Regione)	0
AA0730	A.4.D.6) Ricavi per prestazioni sanitarie intramoenia - Altro	181

CODICE	VOCE MODELLO CE	IMPORTO
AA0740	A.4.D.7) Ricavi per prestazioni sanitarie intramoenia - Altro (Aziende sanitarie pubbliche della Regione)	5
AA0750	A.5) Concorsi, recuperi e rimborsi	8.614
AA0760	A.5.A) Rimborsi assicurativi	270
AA0770	A.5.B) Concorsi, recuperi e rimborsi da Regione	0
AA0780	A.5.B.1) Rimborso degli oneri stipendiali del personale dell'azienda in posizione di comando presso la Regione	0
AA0790	A.5.B.2) Altri concorsi, recuperi e rimborsi da parte della Regione	0
AA0800	A.5.C) Concorsi, recuperi e rimborsi da Aziende sanitarie pubbliche della Regione	155
AA0810	A.5.C.1) Rimborso degli oneri stipendiali del personale dipendente dell'azienda in posizione di comando presso Aziende sanitarie pubbliche della Regione	0
AA0820	A.5.C.2) Rimborsi per acquisto beni da parte di Aziende sanitarie pubbliche della Regione	0
AA0830	A.5.C.3) Altri concorsi, recuperi e rimborsi da parte di Aziende sanitarie pubbliche della Regione	155
AA0840	A.5.D) Concorsi, recuperi e rimborsi da altri soggetti pubblici	87
AA0850	A.5.D.1) Rimborso degli oneri stipendiali del personale dipendente dell'azienda in posizione di comando presso altri soggetti pubblici	0
AA0860	A.5.D.2) Rimborsi per acquisto beni da parte di altri soggetti pubblici	26
AA0870	A.5.D.3) Altri concorsi, recuperi e rimborsi da parte di altri soggetti pubblici	61
AA0880	A.5.E) Concorsi, recuperi e rimborsi da privati	8.102
AA0890	A.5.E.1) Rimborso da aziende farmaceutiche per Pay back	7.254
AA0900	A.5.E.1.1) Pay-back per il superamento del tetto della spesa farmaceutica territoriale	278
AA0910	A.5.E.1.2) Pay-back per superamento del tetto della spesa farmaceutica ospedaliera	6.976
AA0920	A.5.E.1.3) Ulteriore Pay-back	0
AA0930	A.5.E.2) Altri concorsi, recuperi e rimborsi da privati	848
AA0940	A.6) Compartecipazione alla spesa per prestazioni sanitarie (Ticket)	6.681
AA0950	A.6.A) Compartecipazione alla spesa per prestazioni sanitarie - Ticket sulle prestazioni di specialistica ambulatoriale	6.182
AA0960	A.6.B) Compartecipazione alla spesa per prestazioni sanitarie - Ticket sul pronto soccorso	499
AA0970	A.6.C) Compartecipazione alla spesa per prestazioni sanitarie (Ticket) - Altro	0
AA0980	A.7) Quota contributi c/capitale imputata all'esercizio	7.552
AA0990	A.7.A) Quota imputata all'esercizio dei finanziamenti per investimenti dallo Stato	86
AA1000	A.7.B) Quota imputata all'esercizio dei finanziamenti per investimenti da Regione	1.523
AA1010	A.7.C) Quota imputata all'esercizio dei finanziamenti per beni di prima dotazione	3.577
AA1020	A.7.D) Quota imputata all'esercizio dei contributi in c/ esercizio FSR destinati ad investimenti	2.366
AA1030	A.7.E) Quota imputata all'esercizio degli altri contributi in c/ esercizio destinati ad investimenti	0
AA1040	A.7.F) Quota imputata all'esercizio di altre poste del patrimonio netto	0
AA1050	A.8) Incrementi delle immobilizzazioni per lavori interni	0
AA1060	A.9) Altri ricavi e proventi	500
AA1070	A.9.A) Ricavi per prestazioni non sanitarie	5
AA1080	A.9.B) Fitti attivi ed altri proventi da attività immobiliari	155
AA1090	A.9.C) Altri proventi diversi	340
AZ9999	Totale valore della produzione (A)	657.659
	B) Costi della produzione	
BA0010	B.1) Acquisti di beni	109.892
BA0020	B.1.A) Acquisti di beni sanitari	108.657
BA0030	B.1.A.1) Prodotti farmaceutici ed emoderivati	63.842
BA0040	B.1.A.1.1) Medicinali con AIC, ad eccezione di vaccini ed emoderivati di produzione regionale	63.247
BA0050	B.1.A.1.2) Medicinali senza AIC	595
BA0060	B.1.A.1.3) Emoderivati di produzione regionale	0
BA0070	B.1.A.2) Sangue ed emocomponenti	397
BA0080	B.1.A.2.1) da pubblico (Aziende sanitarie pubbliche della Regione) – Mobilità intraregionale	0
BA0090	B.1.A.2.2) da pubblico (Aziende sanitarie pubbliche extra Regione) – Mobilità extraregionale	397

CODICE	VOCE MODELLO CE	IMPORTO
BA0100	B.1.A.2.3) da altri soggetti	0
BA0210	B.1.A.3) Dispositivi medici	40.572
BA0220	B.1.A.3.1) Dispositivi medici	24.784
BA0230	B.1.A.3.2) Dispositivi medici impiantabili attivi	3.930
BA0240	B.1.A.3.3) Dispositivi medico diagnostici in vitro (IVD)	11.858
BA0250	B.1.A.4) Prodotti dietetici	384
BA0260	B.1.A.5) Materiali per la profilassi (vaccini)	1.293
BA0270	B.1.A.6) Prodotti chimici	0
BA0280	B.1.A.7) Materiali e prodotti per uso veterinario	27
BA0290	B.1.A.8) Altri beni e prodotti sanitari	2.142
BA0300	B.1.A.9) Beni e prodotti sanitari da Aziende sanitarie pubbliche della Regione	0
BA0310	B.1.B) Acquisti di beni non sanitari	1.235
BA0320	B.1.B.1) Prodotti alimentari	2
BA0330	B.1.B.2) Materiali di guardaroba, di pulizia e di convivenza in genere	42
BA0340	B.1.B.3) Combustibili, carburanti e lubrificanti	188
BA0350	B.1.B.4) Supporti informatici e cancelleria	607
BA0360	B.1.B.5) Materiale per la manutenzione	313
BA0370	B.1.B.6) Altri beni e prodotti non sanitari	83
BA0380	B.1.B.7) Beni e prodotti non sanitari da Aziende sanitarie pubbliche della Regione	0
BA0390	B.2) Acquisti di servizi	344.371
BA0400	B.2.A) Acquisti servizi sanitari	307.502
BA0410	B.2.A.1) Acquisti servizi sanitari per medicina di base	35.756
BA0420	B.2.A.1.1) - da convenzione	35.443
BA0430	B.2.A.1.1.A) Costi per assistenza MMG	24.042
BA0440	B.2.A.1.1.B) Costi per assistenza PLS	6.365
BA0450	B.2.A.1.1.C) Costi per assistenza Continuità assistenziale	4.209
BA0460	B.2.A.1.1.D) Altro (medicina dei servizi, psicologi, medici 118, ecc)	827
BA0470	B.2.A.1.2) - da pubblico (Aziende sanitarie pubbliche della Regione) - Mobilità intraregionale	92
BA0480	B.2.A.1.3) - da pubblico (Aziende sanitarie pubbliche Extraregione) - Mobilità extraregionale	221
BA0490	B.2.A.2) Acquisti servizi sanitari per farmaceutica	55.563
BA0500	B.2.A.2.1) - da convenzione	53.999
BA0510	B.2.A.2.2) - da pubblico (Aziende sanitarie pubbliche della Regione)- Mobilità intraregionale	1.179
BA0520	B.2.A.2.3) - da pubblico (Extraregione)	385
BA0530	B.2.A.3) Acquisti servizi sanitari per assistenza specialistica ambulatoriale	24.335
BA0540	B.2.A.3.1) - da pubblico (Aziende sanitarie pubbliche della Regione)	7.235
BA0550	B.2.A.3.2) - da pubblico (altri soggetti pubbl. della Regione)	217
BA0560	B.2.A.3.3) - da pubblico (Extraregione)	3.289
BA0570	B.2.A.3.4) - da privato - Medici SUMAI	4.911
BA0580	B.2.A.3.5) - da privato	8.476
BA0590	B.2.A.3.5.A) Servizi sanitari per assistenza specialistica da IRCCS privati e Policlinici privati	29
BA0600	B.2.A.3.5.B) Servizi sanitari per assistenza specialistica da Ospedali Classificati privati	0
BA0610	B.2.A.3.5.C) Servizi sanitari per assistenza specialistica da Case di Cura private	5.213
BA0620	B.2.A.3.5.D) Servizi sanitari per assistenza specialistica da altri privati	3.234
BA0630	B.2.A.3.6) - da privato per cittadini non residenti - Extraregione (mobilità attiva in compensazione)	207
BA0640	B.2.A.4) Acquisti servizi sanitari per assistenza riabilitativa	19.976
BA0650	B.2.A.4.1) - da pubblico (Aziende sanitarie pubbliche della Regione)	4.359
BA0660	B.2.A.4.2) - da pubblico (altri soggetti pubbl. della Regione)	0
BA0670	B.2.A.4.3) - da pubblico (Extraregione) non soggetti a compensazione	0
BA0680	B.2.A.4.4) - da privato (intraregionale)	14.672
BA0690	B.2.A.4.5) - da privato (extraregionale)	945
BA0700	B.2.A.5) Acquisti servizi sanitari per assistenza integrativa	1.629
BA0710	B.2.A.5.1) - da pubblico (Aziende sanitarie pubbliche della Regione)	0

CODICE	VOCE MODELLO CE	IMPORTO
BA0720	B.2.A.5.2) - da pubblico (altri soggetti pubbl. della Regione)	0
BA0730	B.2.A.5.3) - da pubblico (Extraregione)	0
BA0740	B.2.A.5.4) - da privato	1.629
BA0750	B.2.A.6) Acquisti servizi sanitari per assistenza protesica	6.499
BA0760	B.2.A.6.1) - da pubblico (Aziende sanitarie pubbliche della Regione)	0
BA0770	B.2.A.6.2) - da pubblico (altri soggetti pubbl. della Regione)	0
BA0780	B.2.A.6.3) - da pubblico (Extraregione)	0
BA0790	B.2.A.6.4) - da privato	6.499
BA0800	B.2.A.7) Acquisti servizi sanitari per assistenza ospedaliera	107.496
BA0810	B.2.A.7.1) - da pubblico (Aziende sanitarie pubbliche della Regione)	34.596
BA0820	B.2.A.7.2) - da pubblico (altri soggetti pubbl. della Regione)	0
BA0830	B.2.A.7.3) - da pubblico (Extraregione)	23.404
BA0840	B.2.A.7.4) - da privato	40.323
BA0850	B.2.A.7.4.A) Servizi sanitari per assistenza ospedaliera da IRCCS privati e Policlinici privati	0
BA0860	B.2.A.7.4.B) Servizi sanitari per assistenza ospedaliera da Ospedali Classificati privati	0
BA0870	B.2.A.7.4.C) Servizi sanitari per assistenza ospedaliera da Case di Cura private	40.323
BA0880	B.2.A.7.4.D) Servizi sanitari per assistenza ospedaliera da altri privati	0
BA0890	B.2.A.7.5) - da privato per cittadini non residenti - Extraregione (mobilità attiva in compensazione)	9.173
BA0900	B.2.A.8) Acquisto prestazioni di psichiatria residenziale e semiresidenziale	13.256
BA0910	B.2.A.8.1) - da pubblico (Aziende sanitarie pubbliche della Regione)	1.821
BA0920	B.2.A.8.2) - da pubblico (altri soggetti pubbl. della Regione)	1
BA0930	B.2.A.8.3) - da pubblico (Extraregione) - non soggette a compensazione	16
BA0940	B.2.A.8.4) - da privato (intraregionale)	9.460
BA0950	B.2.A.8.5) - da privato (extraregionale)	1.958
BA0960	B.2.A.9) Acquisto prestazioni di distribuzione farmaci File F	5.466
BA0970	B.2.A.9.1) - da pubblico (Aziende sanitarie pubbliche della Regione) - Mobilità intraregionale	4.063
BA0980	B.2.A.9.2) - da pubblico (altri soggetti pubbl. della Regione)	0
BA0990	B.2.A.9.3) - da pubblico (Extraregione)	1.403
BA1000	B.2.A.9.4) - da privato (intraregionale)	0
BA1010	B.2.A.9.5) - da privato (extraregionale)	0
BA1020	B.2.A.9.6) - da privato per cittadini non residenti - Extraregione (mobilità attiva in compensazione)	0
BA1030	B.2.A.10) Acquisto prestazioni termali in convenzione	2.327
BA1040	B.2.A.10.1) - da pubblico (Aziende sanitarie pubbliche della Regione) - Mobilità intraregionale	0
BA1050	B.2.A.10.2) - da pubblico (altri soggetti pubbl. della Regione)	0
BA1060	B.2.A.10.3) - da pubblico (Extraregione)	136
BA1070	B.2.A.10.4) - da privato	1.946
BA1080	B.2.A.10.5) - da privato per cittadini non residenti - Extraregione (mobilità attiva in compensazione)	245
BA1090	B.2.A.11) Acquisto prestazioni di trasporto sanitario	6.566
BA1100	B.2.A.11.1) - da pubblico (Aziende sanitarie pubbliche della Regione) - Mobilità intraregionale	160
BA1110	B.2.A.11.2) - da pubblico (altri soggetti pubbl. della Regione)	0
BA1120	B.2.A.11.3) - da pubblico (Extraregione)	64
BA1130	B.2.A.11.4) - da privato	6.342
BA1140	B.2.A.12) Acquisto prestazioni Socio-Sanitarie a rilevanza sanitaria	15.479
BA1150	B.2.A.12.1) - da pubblico (Aziende sanitarie pubbliche della Regione) - Mobilità intraregionale	1.842
BA1160	B.2.A.12.2) - da pubblico (altri soggetti pubblici della Regione)	0
BA1170	B.2.A.12.3) - da pubblico (Extraregione) non soggette a compensazione	175
BA1180	B.2.A.12.4) - da privato (intraregionale)	11.810
BA1190	B.2.A.12.5) - da privato (extraregionale)	1.652
BA1200	B.2.A.13) Compartecipazione al personale per att. libero-prof. (intramoenia)	3.090

CODICE	VOCE MODELLO CE	IMPORTO
BA1210	B.2.A.13.1) Compartecipazione al personale per att. libero professionale intramoenia - Area ospedaliera	20
BA1220	B.2.A.13.2) Compartecipazione al personale per att. libero professionale intramoenia- Area specialistica	2.555
BA1230	B.2.A.13.3) Compartecipazione al personale per att. libero professionale intramoenia - Area sanità pubblica	14
BA1240	B.2.A.13.4) Compartecipazione al personale per att. libero professionale intramoenia - Consulenze (ex art. 55 c.1 lett. c), d) ed ex Art. 57-58)	347
BA1250	B.2.A.13.5) Compartecipazione al personale per att. libero professionale intramoenia - Consulenze (ex art. 55 c.1 lett. c), d) ed ex Art. 57-58) (Aziende sanitarie pubbliche della Regione)	0
BA1260	B.2.A.13.6) Compartecipazione al personale per att. libero professionale intramoenia - Altro	154
BA1270	B.2.A.13.7) Compartecipazione al personale per att. libero professionale intramoenia - Altro (Aziende sanitarie pubbliche della Regione)	0
BA1280	B.2.A.14) Rimborsi, assegni e contributi sanitari	2.009
BA1290	B.2.A.14.1) Contributi ad associazioni di volontariato	278
BA1300	B.2.A.14.2) Rimborsi per cure all'estero	38
BA1310	B.2.A.14.3) Contributi a società partecipate e/o enti dipendenti della Regione	0
BA1320	B.2.A.14.4) Contributo Legge 210/92	0
BA1330	B.2.A.14.5) Altri rimborsi, assegni e contributi	1.658
BA1340	B.2.A.14.6) Rimborsi, assegni e contributi v/Aziende sanitarie pubbliche della Regione	35
BA1350	B.2.A.15) Consulenze, Collaborazioni, Interinale e altre prestazioni di lavoro sanitarie e sociosanitarie	5.008
BA1360	B.2.A.15.1) Consulenze sanitarie e sociosan. da Aziende sanitarie pubbliche della Regione	249
BA1370	B.2.A.15.2) Consulenze sanitarie e sociosanit. da terzi - Altri soggetti pubblici	109
BA1380	B.2.A.15.3) Consulenze, Collaborazioni, Interinale e altre prestazioni di lavoro sanitarie e socios. da privato	4.628
BA1390	B.2.A.15.3.A) Consulenze sanitarie da privato - articolo 55, comma 2, CCNL 8 giugno 2000	1.803
BA1400	B.2.A.15.3.B) Altre consulenze sanitarie e sociosanitarie da privato	62
BA1410	B.2.A.15.3.C) Collaborazioni coordinate e continuative sanitarie e socios. da privato	20
BA1420	B.2.A.15.3.D) Indennità a personale universitario - area sanitaria	246
BA1430	B.2.A.15.3.E) Lavoro interinale - area sanitaria	1.194
BA1440	B.2.A.15.3.F) Altre collaborazioni e prestazioni di lavoro - area sanitaria	1.303
BA1450	B.2.A.15.4) Rimborso oneri stipendiali del personale sanitario in comando	22
BA1460	B.2.A.15.4.A) Rimborso oneri stipendiali personale sanitario in comando da Aziende sanitarie pubbliche della Regione	0
BA1470	B.2.A.15.4.B) Rimborso oneri stipendiali personale sanitario in comando da Regioni, soggetti pubblici e da Università	0
BA1480	B.2.A.15.4.C) Rimborso oneri stipendiali personale sanitario in comando da aziende di altre Regioni (Extraregione)	22
BA1490	B.2.A.16) Altri servizi sanitari e sociosanitari a rilevanza sanitaria	3.047
BA1500	B.2.A.16.1) Altri servizi sanitari e sociosanitari a rilevanza sanitaria da pubblico - Aziende sanitarie pubbliche della Regione	159
BA1510	B.2.A.16.2) Altri servizi sanitari e sociosanitari a rilevanza sanitaria da pubblico - Altri soggetti pubblici della Regione	0
BA1520	B.2.A.16.3) Altri servizi sanitari e sociosanitari a rilevanza sanitaria da pubblico (Extraregione)	0
BA1530	B.2.A.16.4) Altri servizi sanitari da privato	2.888
BA1540	B.2.A.16.5) Costi per servizi sanitari - Mobilità internazionale passiva	0
BA1550	B.2.A.17) Costi per differenziale tariffe TUC	0
BA1560	B.2.B) Acquisti di servizi non sanitari	36.869
BA1570	B.2.B.1) Servizi non sanitari	35.604
BA1580	B.2.B.1.1) Lavanderia	6.763
BA1590	B.2.B.1.2) Pulizia	6.119
BA1600	B.2.B.1.3) Mensa	4.060
BA1610	B.2.B.1.4) Riscaldamento	959

CODICE	VOCE MODELLO CE	IMPORTO
BA1620	B.2.B.1.5) Servizi di assistenza informatica	1.474
BA1630	B.2.B.1.6) Servizi trasporti (non sanitari)	6
BA1640	B.2.B.1.7) Smaltimento rifiuti	1.424
BA1650	B.2.B.1.8) Utenze telefoniche	463
BA1660	B.2.B.1.9) Utenze elettricità	3.194
BA1670	B.2.B.1.10) Altre utenze	381
BA1680	B.2.B.1.11) Premi di assicurazione	5.409
BA1690	B.2.B.1.11.A) Premi di assicurazione - R.C. Professionale	5.042
BA1700	B.2.B.1.11.B) Premi di assicurazione - Altri premi assicurativi	367
BA1710	B.2.B.1.12) Altri servizi non sanitari	5.352
BA1720	B.2.B.1.12.A) Altri servizi non sanitari da pubblico (Aziende sanitarie pubbliche della Regione)	0
BA1730	B.2.B.1.12.B) Altri servizi non sanitari da altri soggetti pubblici	0
BA1740	B.2.B.1.12.C) Altri servizi non sanitari da privato	5.352
BA1750	B.2.B.2) Consulenze, Collaborazioni, Interinale e altre prestazioni di lavoro non sanitarie	584
BA1760	B.2.B.2.1) Consulenze non sanitarie da Aziende sanitarie pubbliche della Regione	1
BA1770	B.2.B.2.2) Consulenze non sanitarie da Terzi - Altri soggetti pubblici	0
BA1780	B.2.B.2.3) Consulenze, Collaborazioni, Interinale e altre prestazioni di lavoro non sanitarie da privato	583
BA1790	B.2.B.2.3.A) Consulenze non sanitarie da privato	491
BA1800	B.2.B.2.3.B) Collaborazioni coordinate e continuative non sanitarie da privato	25
BA1810	B.2.B.2.3.C) Indennità a personale universitario - area non sanitaria	0
BA1820	B.2.B.2.3.D) Lavoro interinale - area non sanitaria	0
BA1830	B.2.B.2.3.E) Altre collaborazioni e prestazioni di lavoro - area non sanitaria	67
BA1840	B.2.B.2.4) Rimborso oneri stipendiali del personale non sanitario in comando	0
BA1850	B.2.B.2.4.A) Rimborso oneri stipendiali personale non sanitario in comando da Aziende sanitarie pubbliche della Regione	0
BA1860	B.2.B.2.4.B) Rimborso oneri stipendiali personale non sanitario in comando da Regione, soggetti pubblici e da Università	0
BA1870	B.2.B.2.4.C) Rimborso oneri stipendiali personale non sanitario in comando da aziende di altre Regioni (Extraregione)	0
BA1880	B.2.B.3) Formazione (esternalizzata e non)	681
BA1890	B.2.B.3.1) Formazione (esternalizzata e non) da pubblico	128
BA1900	B.2.B.3.2) Formazione (esternalizzata e non) da privato	553
BA1910	B.3) Manutenzione e riparazione (ordinaria esternalizzata)	13.976
BA1920	B.3.A) Manutenzione e riparazione ai fabbricati e loro pertinenze	8.096
BA1930	B.3.B) Manutenzione e riparazione agli impianti e macchinari	0
BA1940	B.3.C) Manutenzione e riparazione alle attrezzature sanitarie e scientifiche	4.829
BA1950	B.3.D) Manutenzione e riparazione ai mobili e arredi	0
BA1960	B.3.E) Manutenzione e riparazione agli automezzi	117
BA1970	B.3.F) Altre manutenzioni e riparazioni	934
BA1980	B.3.G) Manutenzioni e riparazioni da Aziende sanitarie pubbliche della Regione	0
BA1990	B.4) Godimento di beni di terzi	7.467
BA2000	B.4.A) Fitti passivi	1.116
BA2010	B.4.B) Canoni di noleggio	5.365
BA2020	B.4.B.1) Canoni di noleggio - area sanitaria	4.848
BA2030	B.4.B.2) Canoni di noleggio - area non sanitaria	517
BA2040	B.4.C) Canoni di leasing	986
BA2050	B.4.C.1) Canoni di leasing - area sanitaria	986
BA2060	B.4.C.2) Canoni di leasing - area non sanitaria	0
BA2070	B.4.D) Locazioni e noleggi da Aziende sanitarie pubbliche della Regione	0
BA2080	Totale Costo del personale	168.899
BA2090	B.5) Personale del ruolo sanitario	141.228
BA2100	B.5.A) Costo del personale dirigente ruolo sanitario	74.669

CODICE	VOCE MODELLO CE	IMPORTO
BA2110	B.5.A.1) Costo del personale dirigente medico	69.523
BA2120	B.5.A.1.1) Costo del personale dirigente medico - tempo indeterminato	66.743
BA2130	B.5.A.1.2) Costo del personale dirigente medico - tempo determinato	2.780
BA2140	B.5.A.1.3) Costo del personale dirigente medico - altro	0
BA2150	B.5.A.2) Costo del personale dirigente non medico	5.146
BA2160	B.5.A.2.1) Costo del personale dirigente non medico - tempo indeterminato	5.004
BA2170	B.5.A.2.2) Costo del personale dirigente non medico - tempo determinato	142
BA2180	B.5.A.2.3) Costo del personale dirigente non medico - altro	0
BA2190	B.5.B) Costo del personale comparto ruolo sanitario	66.559
BA2200	B.5.B.1) Costo del personale comparto ruolo sanitario - tempo indeterminato	64.946
BA2210	B.5.B.2) Costo del personale comparto ruolo sanitario - tempo determinato	1.613
BA2220	B.5.B.3) Costo del personale comparto ruolo sanitario - altro	0
BA2230	B.6) Personale del ruolo professionale	468
BA2240	B.6.A) Costo del personale dirigente ruolo professionale	418
BA2250	B.6.A.1) Costo del personale dirigente ruolo professionale - tempo indeterminato	361
BA2260	B.6.A.2) Costo del personale dirigente ruolo professionale - tempo determinato	57
BA2270	B.6.A.3) Costo del personale dirigente ruolo professionale - altro	0
BA2280	B.6.B) Costo del personale comparto ruolo professionale	50
BA2290	B.6.B.1) Costo del personale comparto ruolo professionale - tempo indeterminato	50
BA2300	B.6.B.2) Costo del personale comparto ruolo professionale - tempo determinato	0
BA2310	B.6.B.3) Costo del personale comparto ruolo professionale - altro	0
BA2320	B.7) Personale del ruolo tecnico	16.812
BA2330	B.7.A) Costo del personale dirigente ruolo tecnico	493
BA2340	B.7.A.1) Costo del personale dirigente ruolo tecnico - tempo indeterminato	493
BA2350	B.7.A.2) Costo del personale dirigente ruolo tecnico - tempo determinato	0
BA2360	B.7.A.3) Costo del personale dirigente ruolo tecnico - altro	0
BA2370	B.7.B) Costo del personale comparto ruolo tecnico	16.319
BA2380	B.7.B.1) Costo del personale comparto ruolo tecnico - tempo indeterminato	15.707
BA2390	B.7.B.2) Costo del personale comparto ruolo tecnico - tempo determinato	612
BA2400	B.7.B.3) Costo del personale comparto ruolo tecnico - altro	0
BA2410	B.8) Personale del ruolo amministrativo	10.391
BA2420	B.8.A) Costo del personale dirigente ruolo amministrativo	812
BA2430	B.8.A.1) Costo del personale dirigente ruolo amministrativo - tempo indeterminato	812
BA2440	B.8.A.2) Costo del personale dirigente ruolo amministrativo - tempo determinato	0
BA2450	B.8.A.3) Costo del personale dirigente ruolo amministrativo - altro	0
BA2460	B.8.B) Costo del personale comparto ruolo amministrativo	9.579
BA2470	B.8.B.1) Costo del personale comparto ruolo amministrativo - tempo indeterminato	9.562
BA2480	B.8.B.2) Costo del personale comparto ruolo amministrativo - tempo determinato	17
BA2490	B.8.B.3) Costo del personale comparto ruolo amministrativo - altro	0
BA2500	B.9) Oneri diversi di gestione	2.981
BA2510	B.9.A) Imposte e tasse (escluso IRAP e IRES)	1.285
BA2520	B.9.B) Perdite su crediti	0
BA2530	B.9.C) Altri oneri diversi di gestione	1.696
BA2540	B.9.C.1) Indennità, rimborso spese e oneri sociali per gli Organi Direttivi e Collegio Sindacale	1.434
BA2550	B.9.C.2) Altri oneri diversi di gestione	262
BA2560	Totale Ammortamenti	8.613
BA2570	B.10) Ammortamenti delle immobilizzazioni immateriali	111
BA2580	B.11) Ammortamenti delle immobilizzazioni materiali	8.502
BA2590	B.12) Ammortamento dei fabbricati	4.885
BA2600	B.12.A) Ammortamenti fabbricati non strumentali (disponibili)	0
BA2610	B.12.B) Ammortamenti fabbricati strumentali (indisponibili)	4.885
BA2620	B.13) Ammortamenti delle altre immobilizzazioni materiali	3.617

CODICE	VOCE MODELLO CE	IMPORTO
BA2630	B.14) Svalutazione delle immobilizzazioni e dei crediti	0
BA2640	B.14.A) Svalutazione delle immobilizzazioni immateriali e materiali	0
BA2650	B.14.B) Svalutazione dei crediti	0
BA2660	B.15) Variazione delle rimanenze	(846)
BA2670	B.15.A) Variazione rimanenze sanitarie	(778)
BA2680	B.15.B) Variazione rimanenze non sanitarie	(68)
BA2690	B.16) Accantonamenti dell'esercizio	19.467
BA2700	B.16.A) Accantonamenti per rischi	15.131
BA2710	B.16.A.1) Accantonamenti per cause civili ed oneri processuali	3.425
BA2720	B.16.A.2) Accantonamenti per contenzioso personale dipendente	751
BA2730	B.16.A.3) Accantonamenti per rischi connessi all'acquisto di prestazioni sanitarie da privato	8.789
BA2740	B.16.A.4) Accantonamenti per copertura diretta dei rischi (autoassicurazione)	2.166
BA2750	B.16.A.5) Altri accantonamenti per rischi	0
BA2760	B.16.B) Accantonamenti per premio di operosità (SUMAI)	226
BA2770	B.16.C) Accantonamenti per quote inutilizzate di contributi vincolati	3.816
BA2780	B.16.C.1) Accantonamenti per quote inutilizzate contributi da Regione e Prov. Aut. per quota F.S. vincolato	3.816
BA2790	B.16.C.2) Accantonamenti per quote inutilizzate contributi da soggetti pubblici (extra fondo) vincolati	0
BA2800	B.16.C.3) Accantonamenti per quote inutilizzate contributi da soggetti pubblici per ricerca	0
BA2810	B.16.C.4) Accantonamenti per quote inutilizzate contributi vincolati da privati	0
BA2820	B.16.D) Altri accantonamenti	294
BA2830	B.16.D.1) Accantonamenti per interessi di mora	0
BA2840	B.16.D.2) Acc. Rinnovi convenzioni MMG/PLS/MCA	265
BA2850	B.16.D.3) Acc. Rinnovi convenzioni Medici Sumai	29
BA2860	B.16.D.4) Acc. Rinnovi contratt.: dirigenza medica	0
BA2870	B.16.D.5) Acc. Rinnovi contratt.: dirigenza non medica	0
BA2880	B.16.D.6) Acc. Rinnovi contratt.: comparto	0
BA2890	B.16.D.7) Altri accantonamenti	0
BZ9999	Totale costi della produzione (B)	674.820
	C) Proventi e oneri finanziari	
CA0010	C.1) Interessi attivi	0
CA0020	C.1.A) Interessi attivi su c/tesoreria unica	0
CA0030	C.1.B) Interessi attivi su c/c postali e bancari	0
CA0040	C.1.C) Altri interessi attivi	0
CA0050	C.2) Altri proventi	0
CA0060	C.2.A) Proventi da partecipazioni	0
CA0070	C.2.B) Proventi finanziari da crediti iscritti nelle immobilizzazioni	0
CA0080	C.2.C) Proventi finanziari da titoli iscritti nelle immobilizzazioni	0
CA0090	C.2.D) Altri proventi finanziari diversi dai precedenti	0
CA0100	C.2.E) Utili su cambi	0
CA0110	C.3) Interessi passivi	754
CA0120	C.3.A) Interessi passivi su anticipazioni di cassa	0
CA0130	C.3.B) Interessi passivi su mutui	0
CA0140	C.3.C) Altri interessi passivi	754
CA0150	C.4) Altri oneri	1
CA0160	C.4.A) Altri oneri finanziari	1
CA0170	C.4.B) Perdite su cambi	0
CZ9999	Totale proventi e oneri finanziari (C)	(755)
	D) Rettifiche di valore di attività finanziarie	
DA0010	D.1) Rivalutazioni	0
DA0020	D.2) Svalutazioni	0
DZ9999	Totale rettifiche di valore di attività finanziarie (D)	0

14

CODICE	VOCE MODELLO CE	IMPORTO
	<i>E) Proventi e oneri straordinari</i>	
EA0010	<i>E.1) Proventi straordinari</i>	14.025
EA0020	<i>E.1.A) Plusvalenze</i>	0
EA0030	<i>E.1.B) Altri proventi straordinari</i>	14.025
EA0040	<i>E.1.B.1) Proventi da donazioni e liberalità diverse</i>	0
EA0050	<i>E.1.B.2) Sopravvenienze attive</i>	11.305
EA0060	<i>E.1.B.2.1) Sopravvenienze attive v/Aziende sanitarie pubbliche della Regione</i>	1.590
EA0070	<i>E.1.B.2.2) Sopravvenienze attive v/terzi</i>	9.715
EA0080	<i>E.1.B.2.2.A) Sopravvenienze attive v/terzi relative alla mobilità extraregionale</i>	0
EA0090	<i>E.1.B.2.2.B) Sopravvenienze attive v/terzi relative al personale</i>	59
EA0100	<i>E.1.B.2.2.C) Sopravvenienze attive v/terzi relative alle convenzioni con medici di base</i>	0
EA0110	<i>E.1.B.2.2.D) Sopravvenienze attive v/terzi relative alle convenzioni per la specialistica</i>	0
EA0120	<i>E.1.B.2.2.E) Sopravvenienze attive v/terzi relative all'acquisto prestaz. sanitarie da operatori accreditati</i>	7.413
EA0130	<i>E.1.B.2.2.F) Sopravvenienze attive v/terzi relative all'acquisto di beni e servizi</i>	507
EA0140	<i>E.1.B.2.2.G) Altre sopravvenienze attive v/terzi</i>	1.736
EA0150	<i>E.1.B.3) Insussistenze attive</i>	720
EA0160	<i>E.1.B.3.1) Insussistenze attive v/Aziende sanitarie pubbliche della Regione</i>	22
EA0170	<i>E.1.B.3.2) Insussistenze attive v/terzi</i>	698
EA0180	<i>E.1.B.3.2.A) Insussistenze attive v/terzi relative alla mobilità extraregionale</i>	0
EA0190	<i>E.1.B.3.2.B) Insussistenze attive v/terzi relative al personale</i>	0
EA0200	<i>E.1.B.3.2.C) Insussistenze attive v/terzi relative alle convenzioni con medici di base</i>	0
EA0210	<i>E.1.B.3.2.D) Insussistenze attive v/terzi relative alle convenzioni per la specialistica</i>	0
EA0220	<i>E.1.B.3.2.E) Insussistenze attive v/terzi relative all'acquisto prestaz. sanitarie da operatori accreditati</i>	6
EA0230	<i>E.1.B.3.2.F) Insussistenze attive v/terzi relative all'acquisto di beni e servizi</i>	452
EA0240	<i>E.1.B.3.2.G) Altre insussistenze attive v/terzi</i>	240
EA0250	<i>E.1.B.4) Altri proventi straordinari</i>	2.000
EA0260	<i>E.2) Oneri straordinari</i>	14.355
EA0270	<i>E.2.A) Minusvalenze</i>	1
EA0280	<i>E.2.B) Altri oneri straordinari</i>	14.354
EA0290	<i>E.2.B.1) Oneri tributari da esercizi precedenti</i>	0
EA0300	<i>E.2.B.2) Oneri da cause civili ed oneri processuali</i>	9
EA0310	<i>E.2.B.3) Sopravvenienze passive</i>	13.028
EA0320	<i>E.2.B.3.1) Sopravvenienze passive v/Aziende sanitarie pubbliche della Regione</i>	234
EA0330	<i>E.2.B.3.1.A) Sopravvenienze passive v/Aziende sanitarie pubbliche relative alla mobilità intraregionale</i>	0
EA0340	<i>E.2.B.3.1.B) Altre sopravvenienze passive v/Aziende sanitarie pubbliche della Regione</i>	234
EA0350	<i>E.2.B.3.2) Sopravvenienze passive v/terzi</i>	12.794
EA0360	<i>E.2.B.3.2.A) Sopravvenienze passive v/terzi relative alla mobilità extraregionale</i>	0
EA0370	<i>E.2.B.3.2.B) Sopravvenienze passive v/terzi relative al personale</i>	902
EA0380	<i>E.2.B.3.2.B.1) Soprav. passive v/terzi relative al personale - dirigenza medica</i>	388
EA0390	<i>E.2.B.3.2.B.2) Soprav. passive v/terzi relative al personale - dirigenza non medica</i>	41
EA0400	<i>E.2.B.3.2.B.3) Soprav. passive v/terzi relative al personale - comparto</i>	473
EA0410	<i>E.2.B.3.2.C) Sopravvenienze passive v/terzi relative alle convenzioni con medici di base</i>	0
EA0420	<i>E.2.B.3.2.D) Sopravvenienze passive v/terzi relative alle convenzioni per la specialistica</i>	165
EA0430	<i>E.2.B.3.2.E) Sopravvenienze passive v/terzi relative all'acquisto prestaz. sanitarie da operatori accreditati</i>	7.566
EA0440	<i>E.2.B.3.2.F) Sopravvenienze passive v/terzi relative all'acquisto di beni e servizi</i>	3.938
EA0450	<i>E.2.B.3.2.G) Altre sopravvenienze passive v/terzi</i>	223
EA0460	<i>E.2.B.4) Insussistenze passive</i>	1.317
EA0470	<i>E.2.B.4.1) Insussistenze passive v/Aziende sanitarie pubbliche della Regione</i>	20
EA0480	<i>E.2.B.4.2) Insussistenze passive v/terzi</i>	1.297

CODICE	VOCE MODELLO CE	IMPORTO
EA0490	E.2.B.4.2.A) Insussistenze passive v/terzi relative alla mobilità extraregionale	0
EA0500	E.2.B.4.2.B) Insussistenze passive v/terzi relative al personale	0
EA0510	E.2.B.4.2.C) Insussistenze passive v/terzi relative alle convenzioni con medici di base	0
EA0520	E.2.B.4.2.D) Insussistenze passive v/terzi relative alle convenzioni per la specialistica	0
EA0530	E.2.B.4.2.E) Insussistenze passive v/terzi relative all'acquisto prestaz. sanitarie da operatori accreditati	3
EA0540	E.2.B.4.2.F) Insussistenze passive v/terzi relative all'acquisto di beni e servizi	1.246
EA0550	E.2.B.4.2.G) Altre insussistenze passive v/terzi	48
EA0560	E.2.B.5) Altri oneri straordinari	0
EZ9999	Totale proventi e oneri straordinari (E)	(330)
XA0000	Risultato prima delle imposte (A - B +/- C +/- D +/- E)	(18.246)
	Imposte e tasse	
YA0010	Y.1) IRAP	12.177
YA0020	Y.1.A) IRAP relativa a personale dipendente	11.203
YA0030	Y.1.B) IRAP relativa a collaboratori e personale assimilato a lavoro dipendente	559
YA0040	Y.1.C) IRAP relativa ad attività di libera professione (intramoenia)	392
YA0050	Y.1.D) IRAP relativa ad attività commerciale	23
YA0060	Y.2) IRES	355
YA0070	Y.2.A) IRES su attività istituzionale	0
YA0080	Y.2.B) IRES su attività commerciale	355
YA0090	Y.3) Accantonamento a F.do Imposte (Accertamenti, condoni, ecc.)	0
YZ9999	Totale imposte e tasse	12.532
ZZ9999	RISULTATO DI ESERCIZIO	(30.778)

Data 29 settembre 2016

Il Funzionario responsabile dell' area economico-finanziaria

D.ssa Maria Ruffini

Il Direttore Generale

Dr. Armando Mancini

NOTA INTEGRATIVA

1 NOTA INTEGRATIVA

1.1 Criteri generali di formazione del bilancio di esercizio

Il bilancio di esercizio è costituito dallo stato patrimoniale, dal conto economico, dal rendiconto finanziario e dalla presente nota integrativa, ed è corredato dalla relazione sulla gestione. Esso è stato predisposto secondo le disposizioni del D. Lgs. 118/2011, quindi facendo riferimento al Codice Civile e ai Principi Contabili Nazionali (OIC), fatto salvo quanto difformemente previsto dallo stesso D. Lgs. 118/2011 e s.m.i., nonché dai successivi decreti ministeriali di attuazione.

Il Piano dei Conti e le relative aggregazioni dello stesso nelle voci di CE ed SP SIS e in quelle del Bilancio IV direttiva CEE adottati, sono quelli di cui ai seguenti provvedimenti:

- DGR n. 153 del 04 marzo 2013;
- DCA n. 130/2014 del 20 ottobre 2014, recante modifiche al Piano dei Conti adottato con DGR n. 153/2013;
- Determinazione del Dirigente del Servizio "Programmazione economico-finanziaria e Controllo di gestione delle Aziende Sanitarie" del Dipartimento per la Salute e il Welfare della Regione Abruzzo n. DG22/19 del 14.04.2015, recante "Piano dei conti degli enti del S.S.R. Decreto commissariale n. 130/2014. Integrazioni e modifiche";
- Determinazione del Dirigente del Servizio "Programmazione Economico Finanziaria e Finanziamento del SSR" del Dipartimento per la Salute e il Welfare della Regione Abruzzo n. DPF012/16 del 30/11/2015, recante "Piano dei conti degli enti del S.S.R. Decreto commissariale n. 130/2014, integrato e modificato con Determinazione Regionale n. DG22/19 del 14/04/2015. Integrazioni", recepita dall'Azienda con Delibera del Direttore Generale n. 389 del 18/04/2016, allegata al presente Bilancio.

Si attesta che il piano dei conti regionale è stato correttamente applicato.

La presente nota integrativa contiene tutte le informazioni richieste dal D. Lgs. 118/2011 e s.m.i., nonché dai successivi decreti ministeriali di attuazione. Fornisce inoltre tutte le informazioni supplementari, anche se non specificamente richieste da disposizioni di legge, ritenute necessarie a dare una rappresentazione veritiera e corretta dei fatti aziendali e in ottemperanza al postulato della chiarezza del bilancio.

Lo stato patrimoniale, il conto economico, il rendiconto finanziario e la nota integrativa sono stati predisposti in unità di euro. L'arrotondamento è stato eseguito all'unità inferiore per decimali inferiori a 0,5 Euro e all'unità superiore per decimali pari o superiori a 0,5 Euro.

Eventuali deroghe all'applicazione di disposizioni di legge:

GEN01 --	Non si sono verificati casi eccezionali che impongano di derogare alle disposizioni di legge.
----------	---

Eventuali deroghe al principio di continuità di applicazione dei criteri di valutazione:

GEN02 --	I criteri utilizzati nella formazione del bilancio non si discostano dai medesimi utilizzati per la formazione del bilancio del precedente esercizio, in particolare nelle valutazioni e nella continuità dei medesimi principi.
----------	--

Eventuali casi di non comparabilità delle voci rispetto all'esercizio precedente:

GEN03 NO	Tutte le voci relative allo stato patrimoniale, al conto economico e al rendiconto finanziario dell'esercizio precedente sono comparabili con quelle del presente esercizio e non si è reso necessario alcun adattamento.

Altre informazioni di carattere generale, relative alla conversione dei valori

GEN04 --	Nel corso dell'esercizio non sono state effettuate conversioni di voci di bilancio
----------	--

NO	espresse all'origine in moneta diversa dall'Euro.

1.2 Criteri di valutazione adottati per la redazione del bilancio di esercizio

Il bilancio di esercizio è lo strumento di informazione patrimoniale, finanziaria ed economica dell'azienda sanitaria. Perché possa svolgere tale funzione, il bilancio è stato redatto con chiarezza, così da rappresentare in modo veritiero e corretto la situazione patrimoniale e finanziaria dell'azienda e il risultato economico dell'esercizio.

Le caratteristiche sopra menzionate sono state assicurate, laddove necessario, dall'inserimento di informazioni complementari. Se vi è stata deroga alle disposizioni di legge, essa è stata motivata e ne sono stati esplicitati gli effetti sulla situazione patrimoniale, finanziaria ed economica dell'azienda nella presente nota integrativa.

La valutazione delle voci di bilancio è stata fatta ispirandosi ai principi di prudenza e competenza, tenendo conto della funzione economica dell'elemento attivo e passivo considerato e nella prospettiva della continuazione dell'attività.

L'applicazione del principio di prudenza ha comportato la valutazione individuale degli elementi componenti le singole poste o voci delle attività o passività, per evitare compensi tra perdite che dovevano essere riconosciute e utili da non riconoscere in quanto non realizzati.

In ottemperanza al principio di competenza, l'effetto delle operazioni e degli altri eventi è stato rilevato contabilmente e attribuito all'esercizio al quale tali operazioni ed eventi si riferiscono, e non a quello in cui si concretizzano i relativi movimenti di numerario (incassi e pagamenti).

I criteri di valutazione adottati sono sintetizzati nella tabella che segue.

Posta di bilancio	Criterio di valutazione
Immobilizzazioni immateriali	Sono iscritte al costo di acquisto o di produzione, inclusi i costi accessori e l'IVA in quanto non detraibile. Sono esposte in bilancio al netto degli ammortamenti effettuati nel corso degli esercizi. Le aliquote di ammortamento sono quelle fissate dal D.Lgs. 118/2011 e s.m.i., nonché dai successivi decreti ministeriali di attuazione.
Immobilizzazioni materiali	Sono iscritte al costo di acquisto o di produzione, inclusi i costi accessori e l'IVA in quanto non detraibile. Sono esposte in bilancio al netto dei relativi fondi di ammortamento. Le aliquote di ammortamento sono quelle fissate dal D.Lgs. 118/2011 e s.m.i., nonché dai successivi decreti ministeriali di attuazione. I costi di manutenzione e riparazione che non rivestono carattere incrementativo del valore e/o della funzionalità dei beni sono addebitati al conto economico dell'esercizio in cui sono sostenuti. Le spese di manutenzione e riparazione aventi natura incrementativa sono imputate all'attivo patrimoniale e, successivamente, ammortizzate. Le immobilizzazioni che, alla fine dell'esercizio, presentano un valore durevolmente inferiore rispetto al residuo costo da ammortizzare vengono iscritte a tale minor valore. Questo non viene mantenuto se negli esercizi successivi vengono meno le ragioni della svalutazione effettuata. Le immobilizzazioni materiali detenute in base a contratti di leasing finanziario vengono contabilizzate secondo quanto previsto dalla vigente normativa italiana, la quale prevede l'addebito a conto economico per competenza dei canoni, l'indicazione dell'impegno per canoni a scadere nei conti d'ordine e l'inserimento del cespite tra le immobilizzazioni solo all'atto del riscatto.
Rimanenze	Sono iscritte al costo medio ponderato
Crediti	Sono esposti al presumibile valore di realizzo. L'adeguamento del valore nominale dei

	crediti al valore presunto di realizzo è ottenuto mediante apposito fondo al fine di tener conto dei rischi di inesigibilità.
Disponibilità liquide	Sono iscritte in bilancio al loro valore nominale.
Ratei e risconti	Sono determinati in proporzione al periodo temporale di competenza del costo o del ricavo comune a due o più esercizi.
Patrimonio netto	I contributi per ripiano perdite sono rilevati con le modalità previste dal D.Lgs. 118/2011 e s.m.i., nonché dai successivi decreti ministeriali di attuazione. I contributi in conto capitale sono rilevati con le modalità previste dal D.Lgs. 118/2011 e s.m.i., nonché dai successivi decreti ministeriali di attuazione. Per i beni di primo conferimento, la sterilizzazione degli ammortamenti avviene mediante storno a conto economico di quote della voce di Patrimonio Netto "Finanziamenti per beni di prima dotazione".
Fondi per rischi e oneri	I fondi per quote inutilizzate di contributi sono costituiti da accantonamenti determinati con le modalità previste dall'art. 29 comma 1, lett. e) del D.Lgs. 118/2011 e s.m.i., nonché dai successivi decreti ministeriali di attuazione. I fondi per rischi e oneri sono costituiti da accantonamenti effettuati allo scopo di coprire perdite o debiti di natura determinata e di esistenza certa o probabile, che alla data di chiusura dell'esercizio sono però indeterminati nell'ammontare e/o nella data di sopravvenienza, secondo quanto previsto dall'art. 29, comma 1, lett. g) del D.Lgs. 118/2011 e s.m.i., nonché dai successivi decreti ministeriali di attuazione.

Premio operosità Medici SUMAI	È determinato secondo le norme e disposizioni contenute nella Convenzione Unica Nazionale che regolano la determinazione del premio di operosità dei medici SUMAI.
Debiti	Sono rilevati al loro valore nominale.
Ricavi e costi	Sono rilevati secondo i principi della prudenza e della competenza economica, anche mediante l'iscrizione dei relativi ratei e risconti.
Imposte sul reddito	Sono determinate secondo le norme e le aliquote vigenti
Conti d'ordine	Impegni e garanzie sono indicati nei conti d'ordine al loro valore contrattuale residuo. I beni di terzi sono indicati nei conti d'ordine in base al loro valore di mercato al momento dell'ingresso in azienda.

1.3 Dati relativi al personale

176

Dati sull'occupazione al 31.12.2015

PERSONALE DIPENDENTE (*) (Conto Annuale)

Tipologia di personale	T1		T1		T12	T12	T13
	Personale al 31/12/2014	di cui Personale Part Time	Personale al 31/12/2015	di cui Personale Part Time	Numero Mensilità	Totale spese a carattere stipendiale	Totale spese accessorie
RUOLO SANITARIO	2.485	47	2.432	41	28.757,29	98.865.302	42.363.918
Dirigenza	759	1	747	0	8.894,81	42.942.768	31.726.089
- Medico veterinaria	695	1	683	0	8.131	39.417.408	30.104.627
- Sanitaria	64	0	64	0	763	3.525.360	1.621.462
Comparto	1.726	46	1.685	41	19.862,48	55.922.535	10.637.829
- Categoria Ds	71	0	51	0	794	2.456.966	539.246
- Categoria D	1586	46	1569	41	18.324	51.551.033	9.671.786
- Categoria C	69	0	65	0	745	1.914.536	426.797
- Categoria Bs	0	0		0	0	0	0
RUOLO PROFESSIONALE	6	0	5	0	65,00	260.786	207.167
Dirigenza	4	0	4	0	48,00	217.832	200.307
Livello dirigenziale	4	0	4	0	48	217.832	200.307
Comparto	2	0	1	0	17,00	42.955	6.860
- Categoria D	2	0	1	0	17	42.955	6.860
RUOLO TECNICO	553	6	546	3	6.395,39	14.332.497	2.478.987
Dirigenza	5	0	5	0	60,00	275.805	217.092
Livello dirigenziale	5	0	5	0	60	275.805	217.092
Comparto	548	6	541	3	6.335,39	14.056.692	2.261.896
- Categoria Ds	5	0	5	0	54	179.659	20.253
- Categoria D	42	0	41	0	491	1.379.843	123.959
- Categoria C	11	0	10	0	105	274.878	35.541
- Categoria Bs	231	4	239	3	2.769	6.132.008	1.195.736
- Categoria B	179	2	168	0	1.984	4.214.888	600.050
- Categoria A	80	0	78	0	932	1.875.416	286.356
RUOLO AMMINISTRATIVO	304	4	301	3	3.525,56	8.912.140	1.478.939
Dirigenza	6	0	6	0	72,00	328.865	483.273
Livello dirigenziale	6	0	6	0	72	328.865	483.273
Comparto	298	4	295	3	3.453,56	8.583.275	995.666
- Categoria Ds	22	0	22	0	235	724.640	145.958
- Categoria D	76	1	74	1	887	2.444.485	318.087
- Categoria C	70	1	68	0	802	2.111.207	198.865
- Categoria Bs	0	0	0	0	0	0	0
- Categoria B	108	1	108	1	1.263	2.757.085	279.956
- Categoria A	22	1	23	1	267	545.859	52.800

(+) E' necessario comprendere anche il personale dipendente del comparto a tempo determinato che però è rilevato nella Tabella 2 del conto annuale con diverso criterio (uomini - anno)

Dati sull'occupazione al 31.12.2015

PERSONALE DIPENDENTE (*) (Conto Annuale)

Tipologia di personale	T1A	T1C	T1A	T1C
	Personale in comando al 31/12/2014 ad altri enti	Personale in comando al 31/12/2014 da altri enti	Personale in comando al 31/12/2015 ad altri enti	Personale in comando al 31/12/2015 da altri enti
RUOLO SANITARIO				
<i>Dirigenza</i>				
- Medico veterinaria	1		1	1
- Sanitaria				
<i>Comparto</i>				
- Categoria Ds				
- Categoria D	4	5	3	7
- Categoria C				
- Categoria Bs				
RUOLO PROFESSIONALE				
<i>Dirigenza</i>				
<i>Livello dirigenziale</i>				
<i>Comparto</i>				
- Categoria D				
RUOLO TECNICO				
<i>Dirigenza</i>				
<i>Livello dirigenziale</i>				
<i>Comparto</i>				
- Categoria Ds				
- Categoria D				
- Categoria C				
- Categoria Bs				
- Categoria B	2			
- Categoria A				
RUOLO AMMINISTRATIVO				
<i>Dirigenza</i>				
<i>Livello dirigenziale</i>				
<i>Comparto</i>				
- Categoria Ds		1		1
- Categoria D	1		1	
- Categoria C				
- Categoria Bs				
- Categoria B				
- Categoria A				

178

Dati sull'occupazione al 31.12.2015**PERSONALE UNIVERSITARIO (Conto Annuale T1B)**

<i>Tipologia di personale</i>	<i>Personale ai 31/12/2014</i>	<i>di cui a tempo parziale al 31/12/2014</i>	<i>Personale ai 31/12/2015</i>	<i>di cui a tempo parziale al 31/12/2015</i>
RUOLO SANITARIO				
<i>Dirigenza</i>	11	0	11	0
<i>Comparto</i>				
RUOLO PROFESSIONALE				
<i>Dirigenza</i>				
<i>Comparto</i>				
RUOLO TECNICO				
<i>Dirigenza</i>				
<i>Comparto</i>				
RUOLO AMMINISTRATIVO				
<i>Dirigenza</i>				
<i>Comparto</i>				

Dati sull'occupazione al 31.12.2015

PERSONALE CON ALTRO CONTRATTO - FORMAZIONE LAVORO (Conto Annuale T2)

Tipologia di personale	Uomini/Anno al 31/12/2014	Uomini/Anno al 31/12/2015
RUOLO SANITARIO		
Dirigenza		
Comparto		
RUOLO PROFESSIONALE		
Dirigenza		
Comparto		
RUOLO TECNICO		
Dirigenza		
Comparto		
RUOLO AMMINISTRATIVO		
Dirigenza		
Comparto		

PERSONALE CON ALTRO CONTRATTO - CONTRATTO DI SOMMINISTRAZIONE (Conto Annuale T2)

Tipologia di personale	Uomini/Anno al 31/12/2014	Uomini/Anno al 31/12/2015
RUOLO SANITARIO		
Dirigenza		
Comparto	6	0
RUOLO PROFESSIONALE		
Dirigenza		
Comparto		
RUOLO TECNICO		
Dirigenza		
Comparto	38	24
RUOLO AMMINISTRATIVO		
Dirigenza		
Comparto	3	0

PERSONALE CON ALTRO CONTRATTO - CONTRATTO LSU (Conto Annuale T2)

Tipologia di personale	Uomini/Anno al 31/12/2014	Uomini/Anno al 31/12/2015
RUOLO SANITARIO		
Dirigenza		
Comparto		
RUOLO PROFESSIONALE		
Dirigenza		
Comparto		
RUOLO TECNICO		
Dirigenza		
Comparto		
RUOLO AMMINISTRATIVO		
Dirigenza		
Comparto		

PERSONALE IN CONVENZIONE (FLS 12 quadro E per MMG e PLS)

Tipologia di personale	Personale al 31/12/2014	Personale al 31/12/2015
MEDICINA DI BASE	498	
MMG	276	
PLS	49	
Continuità assistenziale	67	
Altro	106	

Tabella 2
Consuntivo 2015

Denominazione regione	Abruzzo									
Denominazione azienda/ente	AUSL PE									
Periodo di rilevazione	2015									
	Totali presenti al 31/12/15	Spesa per comp. fisse (2)	Spesa per comp. accessorie (3)	Totale fisse + accessorie (4) = (2) + (3)	IRAP (5)	Spese per contributi a carico dell'AUSL (6)	Altre voci di spesa (7)	Totale (8)=(4)+(5)+(6)+(7)	di cui per rinnovi contrattuali post anno 2004 (9)	Totale al netto dei rinnovi (10) = (8) + (9)
Personale dipendente Tempo Indeterm.	3.041	90.418	33.217	123.635	10.495	34.094	834	169.058	-26.555	142.503
- Medici	656	29.717	21.965	51.681	4.383	15.027	88	71.179	-12.615	58.564
- Dirigenti non medici	78	3.387	2.180	5.567	473	1.455	11	7.505	-1.290	6.215
- Personale non dirigente	2.303	57.270	9.073	66.343	5.635	17.596	735	90.309	-12.640	77.669
(categorie protette NON comprese)	179	3.713	258	3.971	338	1.064	55	5.428	-764	4.664
- Personale contrattista	4	44	0	44	4	16	1	64	-9	55
Personale a Tempo Determinato	41	2.998	852	3.850	325	1.128	12	5.314	-852	4.462
Restante personale	30	1.263	0	1.263	0	0	0	1.263	0	1.263
Totale	3.112	94.679	34.069	128.748	10.821	35.221	846	175.635	-27.407	148.229
Indennità De Maria	11							246	0	246
Medicina Penitenziaria	16	472	108	580	49	160	0	789		

175.882 **Totale** 148.475

Riconciliazione Tabella 2 vs CE

Cod CE	Descrizione Codice CE	Esercizio 2014	Esercizio 2015
BA2090	Personale del ruolo sanitario	140.738	141.229
BA2230	Personale del ruolo professionale	577	468
BA2320	Personale del ruolo tecnico	16.731	16.811
BA2410	Personale del ruolo amministrativo	10.436	10.391
		168.482	168.900
YA0020	Y.1.A) IRAP relativa a personale dipendente	11.168	11.203
	Totale spesa personale	179.650	180.103

Totale Teste	al 31/12/2014	al 31/12/2015
A tempo indeterminato	3.198	3.220
di cui categorie protette	181	179
A tempo determinato	135	41
Altro personale	91	30
TOTALE	3.243	3.112

Riconciliazione Tabella 2 e CE Consuntivo 2015

Spesa del personale indicata nel totale della tabella 2 come da Piano di Rientro	175.882
Costi presenti in Tabella 2 e non presenti nel CE	
Restante Personale (COCOCO, Locatio Operis, Barellieri)	- 1.263
Indennità De Maria	- 246
Personale Religioso	- 64
Integrazione Spesa Mensa Dipendenti	- 389
Costi presenti nel CE e non presenti in Tabella 2	
Categorie Protette (Totale Tabella 2 € /000 5.428 al netto di € /000 23 per integrazione spesa mensa dipendenti)	5407
Medicina Penitenziaria da Tabella 2	789
Differenze nella valorizzazione dei Fondi CCNL	
Residuo Fondi da CE	8.634
Voci di fondo pagate da CE	34.431
Fondo 2015 periodizzato da Tabella 2	- 43.078
totale	180.103
costo complessivo del personale da CE	180.103

SPESA PER IL PERSONALE 2004 *		Importi (euro)
Al netto di:		
Spese per arretrati di anni precedenti al 2004 per rinnovi dei contratti collettivi nazionali di lavoro		157.015.237
Spese di personale totalmente a carico di finanziamenti comunitari o privati		0
Spese relative ad assicurazioni a tempo determinato e ai contratti di collaborazione coordinata e continuativa per l'attuazione di progetti di ricerca finanziati ai sensi dell'art. 12-bis del d.lgs. 502/92 e successive modificazioni		0
Totale netto spesa 2004		0
1,4% della Spesa		0
Dato Spesa 2004 da considerare per il Cal		157.015.237
		(A)
SPESA PER IL PERSONALE 2015 *		
Al netto di:		
Spese per rinnovi dei contratti collettivi nazionali di lavoro intervenute successivamente al 2004		175.661.834
Spese di personale totalmente a carico di finanziamenti comunitari o privati		27.406.543
Spese relative ad assicurazioni a tempo determinato e ai contratti di collaborazione coordinata e continuativa per l'attuazione di progetti di ricerca finanziati ai sensi dell'art. 12-bis del d.lgs. 502/92 e successive modificazioni		0
Totale netto Spesa 2015		0
		(B)

Differenza tra la spesa 2015 e la spesa 2004 da considerare per il calcolo

* Il dato relativo alla Spesa del personale deve essere considerato al netto di oneri relativi a carico della dipendenza e dell'INAP, nonché della spesa per il personale con rapporto di lavoro a tempo determinato, così come il contratto di collaborazione.

Consistenza e movimentazione dei fondi del personale

	IMPORTO FONDO AL 31/12/2010	IMPORTO FONDO AL 01/01/2015	PERSONALE PRESENTE AL 01/01/2015	PERSONALE ASSUNTO NELL'ANNO 2015	PERSONALE CESSATO NELL'ANNO 2015	PERSONALE PRESENTE AL 31/12/2015	IMPORTO FONDO AL 31/12/2015	VARIAZIONE FONDO ANNO 2015 VS FONDO ANNO 2010	VARIAZIONE FONDO ANNO 2015 VS FONDO INIZIALE ANNO 2015
	(1)	(2)	(3)	(4)	(5)	(6)=(3)+(4)-(5)	(7)	(8)=(7)-(1)	(9)=(7)-(2)
MEDICI E VETERINARI									
- Fondo specificità medica, retribuzione di posizione, equiparazione, specifico trattamento	11.626.812	11.626.812	695	17	29	683	11.704.423	77.611	77.611
- Fondo trattamento accessorio condizioni di lavoro	2.596.715	2.596.715	695	17	29	683	2.596.715	0	0
- Fondo retribuzione di risultato e qualità prestazioni individuale	339.252	339.252	695	17	29	683	339.252	0	0
DIRIGENTI NON MEDICI SPTA									
- Fondo specificità medica, retribuzione di posizione, equiparazione, specifico trattamento	1.330.689	1.151.935	79	2	2	79	1.152.409	-178.280	474
- Fondo trattamento accessorio condizioni di lavoro	74.746	71.826	79	2	2	79	71.826	-2.920	0
- Fondo retribuzione di risultato e qualità prestazioni individuale	93.699	87.567	79	2	2	79	87.567	-6.132	0
PERSONALE NON DIRIGENTE									
- Fondo fasce, posizioni organizzative, ex indennità di qualificazione professionale e indennità professionale specifica	8.864.277	8.729.077	2.574	30	82	2.522	8.798.285	-65.992	69.208
- Fondo lavoro straordinario e remunerazione di particolari condizioni di disagio pericolo o danno	6.037.257	5.945.175	2.574	30	82	2.522	5.945.175	-92.082	0
- Fondo della produttività collettiva per il miglioramento dei servizi e premio della qualità delle prestazioni individuali	1.523.723	1.500.483	2.574	30	82	2.522	1.500.483	-23.240	0
TOTALE	32.487.170	32.048.841					32.196.135	-291.035	147.293

Si precisa che la presente tabella è stata redatta in conformità ai criteri contenuti nella nota regione Abruzzo - Direzione Politiche della Salute - n.259276/DG12 del 14/12/2011

184

Serie storica dei fondi del personale

Fondi		2013	2014	2015
Area Dirigenza Medico Veterinaria		14.536.322	14.540.535	14.640.390
	Fondo Retribuzione di Risultato	335.491	11.604.568	11.704.423
	Fondo Trattamento Accessorio Particolari Condizioni Lavoro	2.596.715	2.596.715	2.596.715
	Fondo di Posizione	11.604.116	339.252	339.252
Area Dirigenza Sanitaria non Medica		650.276	650.555	633.956
	Fondo Retribuzione di Risultato	68.817	73.796	489.648
	Fondo Trattamento Accessorio Particolari Condizioni Lavoro	74.746	73.773	70.704
	Fondo di Posizione	506.713	502.986	73.604
Area Dirigenza Professioni Sanitarie		-	4.783	6.862
	Fondo Retribuzione di Risultato	-	958	4.590
	Fondo Trattamento Accessorio Particolari Condizioni Lavoro	-	-	1.122
	Fondo di Posizione	-	3.825	1.150
Area Dirigenza Professionale Tecnica ed Amministrativa		829.852	829.852	670.984
	Fondo Retribuzione di Risultato	12.813	12.813	658.171
	Fondo Trattamento Accessorio Particolari Condizioni Lavoro	-	-	-
	Fondo di Posizione	817.040	817.040	12.813
Area Comparto		15.384.415	15.548.957	16.243.942
	Fondo Produttività Collettiva	1.476.051	1.500.483	8.798.285
	Fondo Trattamento Accessorio Particolari Condizioni Lavoro	5.256.032	5.252.637	5.945.175
	Fondo Fasce Posizioni Organizzative, etc.	8.652.333	8.795.838	1.500.483
Totale		31.400.867	31.574.683	32.196.135

I riferimenti dei provvedimenti adottati dall'azienda in ordine alla costituzione dei Fondi Contrattuali sono i seguenti:

- Deliberazione del Direttore Generale n. 403 del 21.04.2016, avente ad oggetto "Adozione Fondi Contrattuali Area Comparto consuntivi anno 2015 e preventivi anno 2016";
- Deliberazione del Direttore Generale n. 392 del 21.04.2016, avente ad oggetto "Adozione Fondi Contrattuali Aree Dirigenza consuntivi anno 2015 e preventivi anno 2016";

I provvedimenti sopra elencati sono allegati al presente bilancio.

4.4 Immobilizzazioni materiali e immateriali

Tab. 1 – Dettagli e movimentazioni delle immobilizzazioni immateriali

CODICE MOD. SP	IMMOBILIZZAZIONI IMMATERIALI	ESERCIZI PRECEDENTI				MOVIMENTI DELL'ESERCIZIO						Valore Netto Contabile		
		Costo storico	Rivoluz. (+)	Svalutaz. (-)	Fondo Amm.to (-)	Valore netto Iniz.	Giranti e Riclass. (+/-)	Rivoluz. (+)	Svalutaz. (-)	Acquisizioni e costruzioni in economia	Manuten. increment.		Interessi capitali.	Dismiss. (valore netto) (-)
AAA010	Costi d'impianto e di ampliamento di cui soggetti a sterilizzazione	0	0	0	0	0	0	0	0	0	0	0	0	0
AAA040	Costi di ricerca e sviluppo di cui soggetti a sterilizzazione	0	0	0	0	0	0	0	0	0	0	0	0	0
AAA070	Diritti di brevetto e utilizzazione opere d'ingegno di cui soggetti a sterilizzazione	0	0	0	0	0	0	0	0	0	0	0	0	0
AAA120	Immobilizzazioni immateriali in corso e accanti	0	0	0	0	0	0	0	0	0	0	0	0	0
AAA130	Altre immobilizzazioni immateriali di cui soggette a sterilizzazione	1.744.667	0	0	(1.350.677)	393.990	0	0	0	67.605	0	0	(110.517)	351.078
AAA140	Concessioni, licenze, marchi e diritti simili di cui soggette a sterilizzazione	619.099	0	0	(280.690)	338.409	0	0	0	67.605	0	0	(94.527)	311.487
AAA160	Migliorie su beni di terzi di cui soggette a sterilizzazione	619.099	0	0	(280.690)	338.409	0	0	0	67.605	0	0	(94.527)	311.487
AAA180	Pubblicità di cui soggette a sterilizzazione	0	0	0	0	0	0	0	0	0	0	0	0	0
AAA200	Altre immobilizzazioni immateriali di cui soggette a sterilizzazione	0	0	0	0	0	0	0	0	0	0	0	0	0
	TOTALE IMMOBILIZZAZIONI IMMATERIALI	1.744.667	0	0	(1.350.677)	393.990	0	0	0	67.605	0	0	(110.517)	351.078
	di cui soggette a sterilizzazione	619.099	0	0	(280.690)	338.409	0	0	0	67.605	0	0	(94.527)	311.487

Tab. 2 – Dettaglio costi di impianto e di ampliamento

DETTAGLIO COSTI D'IMPIANTO E DI AMPLIAMENTO	MOVIMENTI DELL'ESERCIZIO		ALTRE INFORMAZIONI	
	Valore iniziale	Incrementi	Valore finale	Regioni Iscrizione
Descrizione composizione				Estremi del verbale del Collegio Sindacale

Tab. 3 – Dettaglio costi di ricerca e sviluppo

DETTAGLIO COSTI DI RICERCA E SVILUPPO	MOVIMENTI DELL'ESERCIZIO		ALTRE INFORMAZIONI	
	Valore iniziale	Incrementi	Valore finale	Regioni Iscrizione
Descrizione composizione				Estremi del verbale del Collegio Sindacale

Tab. 4 – Dettaglio costi di pubblicità

DETTAGLIO PUBBLICITA'	MOVIMENTI DELL'ESERCIZIO		ALTRE INFORMAZIONI	
	Valore iniziale	Incrementi	Valore finale	Regioni Iscrizione
Descrizione composizione				Estremi del verbale del Collegio Sindacale

186

Tab. 5 - Dettagli e movimentazioni delle immobilizzazioni materiali

CODICE MOD. SP	IMMOBILIZZAZIONI MATERIALI	ESERCIZI PRECEDENTI				MOVIMENTI DELL'ESERCIZIO							Valore Netto Contabile	
		Costo storico	Rivoluz.	Svaluz.	Fondo amm.	Valore netto iniziale	Giroconti e Riclassifiche	Rivoluz.	Svaluz.	Acquisizioni e costruzioni in economia	Manutenz. Incram.	Interessi capitalizz.		Dismissioni (valore netto)
AAA290	Terreni disponibili di cui soggetti a sterilizzazione	0	0	0	0	0	0	0	0	0	0	0	0	0
AAA300	Terreni indisponibili	942.655	0	0	0	942.655	0	0	0	0	0	0	0	0
AAA320	Fabbricati non strumentali (disponibili)	0	0	0	0	0	0	0	0	0	0	0	0	0
AAA350	Fabbricati strumentali (disponibili)	166.240.139	0	0	76.056.371	90.183.768	0	0	2.856.420	0	0	0	(4.884.829)	88.155.359
AAA380	di cui soggetti a sterilizzazione	155.953.721	0	0	73.465.769	82.487.952	0	0	2.856.420	0	0	0	(4.546.281)	80.798.091
AAA410	Impianti e macchinari	5.677.701	0	0	(4.346.147)	1.331.554	0	0	94.828	0	0	0	(190.463)	843.095
AAA440	di cui soggetti a sterilizzazione	1.716.604	0	0	(64.651.604)	938.720	0	0	94.828	0	0	(66)	(2.603.623)	8.905.692
AAA470	Attrezzature sanitarie e scientifiche	73.524.236	0	0	(23.734.095)	6.339.450	0	0	3.636.749	0	0	(215)	(347.707)	7.806.074
AAA500	di cui soggetti a sterilizzazione	30.073.535	0	0	(8.192.210)	1.516.703	0	0	496.525	0	0	0	(254.665)	1.665.306
AAA510	Mobili e arredi	9.709.913	0	0	(1.395.817)	1.423.446	0	0	53.135	0	0	0	(104.269)	192.422
AAA540	Automezzi	2.819.263	0	0	(1.473.863)	243.556	0	0	53.135	0	0	0	(104.269)	192.422
AAA550	di cui soggetti a sterilizzazione	640.403	0	0	(396.847)	243.556	0	0	53.135	0	0	0	(104.269)	192.422
AAA560	Oggetti d'arte	5.462.417	0	0	(4.767.424)	695.993	0	0	360.700	0	0	(235)	(276.395)	784.063
AAA570	Altre immobilizzazioni materiali	2.256.857	0	0	(1.640.592)	616.265	0	0	360.700	0	0	0	(197.903)	784.062
AAA580	di cui soggetti a sterilizzazione	5.812.821	0	0	(159.487.619)	106.603.682	0	0	1.802.909	0	0	0	(8.502.324)	109.352.674
AAA590	Immobilizzazioni materiali in corso e accanti	268.091.301	0	0	(101.410.994)	92.049.309	0	0	9.303.266	0	0	0	(7.458.706)	92.089.041
AAA600	TOTALE IMMOBILIZZAZIONI MATERIALI	193.460.383	0	0	(101.410.994)	92.049.309	0	0	7.498.357	0	0	0	(7.458.706)	92.089.041
AAA610	di cui soggette a sterilizzazione													

Con delibere n.1413 del 15/12/2014 e n 133 del 9/02/2015 la ASL di Pescara ha acquistato un immobile del valore di € 2.856.420 finanziato con contributi in Conto Capitale di cui alla DGR. 1251/2005 come da delibera di finalizzazione n.31 del 15/01/2015

Nel corso dell'esercizio 2015 sono stati acquistati cespiti con contributi in c/esercizio per un valore complessivo di € 4.605.787. Ai fini della contabilizzazione degli ammortamenti di tali beni, è stata data applicazione alla casistica applicativa del Titolo II del D. Lgs. n. 118/2011, Documento n. 1 "La sterilizzazione degli ammortamenti", allegata all'Intesa del 06/09/2013.

Tab. 6 - Dettaglio altre immobilizzazioni materiali

DETAGLIO ALTRE IMMOBILIZZAZIONI MATERIALI	Valore lordo	Fondo Amm.to	Valore netto
Computer e macchinari elettronici	5.279.392	4.553.006	726.386
Altri beni materiali	421.246	363.569	57.677
TOTALE	5.700.638	4.916.575	784.063

Tab. 7 – Dettaglio immobilizzazioni materiali in corso

DETTAGLIO IMMOBILIZZAZIONI MATERIALI IN CORSO	
Ristrutturazione DSB Pescara SUD - Stanzianti € 1.291.142	
Costruzione Canile Pubblico a Loreto Aprutino - stanziati € 309.874	
Ristrutturazione consultorio Familiare di Bussi- materno infantile-€ 154.937	
Ristrutturazione consultorio familiare di Bussi- materno infantile-€ 200.000	
Ristrutturazione consultorio familiare di Bussi- materno infantile-€ 150.000 dati dal comune	
Ristrutturazione ex pediatria	
Ristrutturazione reparto di neonatologia	
Adeguamento locali nuova allocazione Pronto soccorso P.O. di Pescara	
Riqualificazione P.O. di Penne	
Adeguamento e messa a norma nuovi locali di Scafo	
Ristrutturazione DSB Montesilvano	
Reingegnerizzazione P.O. Pescara	
Ristrutturazione DSB Cepagatti	
lavori edili ex RMN Pescara (690.000)	
lavori edili ex RMN Popoli (674.023)	
Lavori blocco parto Pescara	
Riqualificazione Area Verde	
Lavori normativa antincendio	
Impianto di climatizzazione Pediatria P.O. di Pescara	
Parcheggio Dialisi scala in ferro	
Scala UTIC Monta lettighe	
TOTALE	
Fatture relative a cespiti non ancora collaudati	
TOTALE GENERALE	

Tipologia finanziamento	MOVIMENTI DELL'ESERCIZIO			
	Valore iniziale	Incrementi	Giroconti e Riclassifiche	Valore finale
Art.20/88	352.457	-	-	352.457
Regione ,Comune e ASL	6.257	-	-	6.257
L.34/96	156.569	-	-	156.569
C/Capitale	-	200.000	-	200.000
Comune di Bussi	-	86.644	-	86.644
Art.20/88	3.550.729	-	-	3.550.729
Art.20/88	311.022	-	-	311.022
Art.20/88	254.331	-	-	254.331
Fondi Propri	565.380	-	-	565.380
Art.20/88	-	11.138	-	11.138
Art.20/88	125.241	-	-	125.241
Regione e ASL	184.315	-	-	184.315
Fondi Propri	17.509	142.360	-	159.869
Fondi Propri	-	73.826	-	73.826
Fondi Propri	-	976	-	976
C/Capitale	-	736.723	-	736.723
Fondi Propri	-	35.592	-	35.592
C/Capitale	-	159.060	-	159.060
Fondi Propri	52.964	130.118	-	183.082
Fondi Propri	4.240	-	-	4.240
Fondi Propri	119.130	26.347	-	145.477
	5.700.144	1.602.784	-	7.302.928
	112.678	200.124	49.433	263.369
	5.812.822	1.802.908	49.433	7.566.297

Di seguito si riporta il dettaglio della composizione delle manutenzioni incrementative su "immobilizzazioni in corso e accenti":

Tab. 7 bis – Dettaglio manutenzioni incrementative su "immobilizzazioni in corso e accenti"

Descrizione	Codice Fornitore	Fornitore	Numero Fattura	Data Fattura	Importo
COMPLETAMENTO CONSULTORIO MATERNO INF.	13276	INTELCOM SRL	03.15	09/01/2015	24.312
REPARTO UTIC PO PESCARA	14965	ING. DARIO GRIFONE	1. 2015	07/01/2015	10.577
COMPLETAMENTO CONSULTORIO MATERNO INF.	3313	MARTELLA ING. ACHILLE CLAUDIO	1 2015	05/01/2015	31.696
COMPLETAMENTO CONSULTORIO MATERNO INF.	3313	MARTELLA ING. ACHILLE CLAUDIO	03 2015	16/03/2015	5.075
RSA / DSB CEPAGATTI	14826	SOCIETA' ITALIANA SERVIZI	1/PA	31/03/2015	11.673
REPARTO PEDIATRIA PO PESCARA	14323	ING. DI GIAMPAOLO DOMENICO	FATTPA 1_15	07/05/2015	3.358
COMPLETAMENTO CONSULTORIO MATERNO INF.	13276	INTELCOM SRL	24. 15	08/05/2015	64.300
REPARTO PEDIATRIA PO PESCARA	16574	ELETTROIDRAULICA SILVI	54	30/04/2015	73.201
REPARTO PEDIATRIA PO PESCARA	16574	ELETTROIDRAULICA SILVI	56	30*04/2015	5.935
REPARTO PEDIATRIA PO PESCARA	16574	ELETTROIDRAULICA SILVI	55	30/04/2015	47.624
REPARTO UTIC PO PESCARA	14223	IMPRESA EDILE FELIZIANI MIRKO	4	13/05/2015	15.770
PUBBLICAZIONE BANDO GARA	13479	CSAMED SRL	1500580	14/05/2015	977
COORDINAMENTO SICUREZZA	14945	ARCH. LORENZO LEOMBRONI	FATTPA 4_15	04/06/2015	1.979
COMPLETAMENTO CONSULTORIO MATERNO INF.	13276	INTELCOM SRL	31. 15	30/06/2015	76.566
COMPLETAMENTO CONSULTORIO MATERNO INF.	3313	MARTELLA ING. ACHILLE CLAUDIO	1/FE	30/06/2015	7.613
RSA / DSB CEPAGATTI	9362	DEL SIGNORE SRL	99	05/08/2015	60.546
BLOCCO PARTO PO PESCARA	5000110	GIANSANTE COSTRUZIONI EDILI	FATTPA 4_15	18/09/2015	146.685
RSA / DSB CEPAGATTI	9362	DEL SIGNORE SRL	112	13/09/2015	65.230
RSA / DSB CEPAGATTI	14826	SOCIETA' ITALIANA SERVIZI	7/PA	25/09/2015	2.932
RIQUALIFICAZIONE AREE VERDI ASL PESCARA	16945	VIVAI BARRETTA SRL	13	10/08/2015	17.796
RIQUALIFICAZIONE AREE VERDI ASL PESCARA	16945	VIVAI BARRETTA SRL	17	22/10/2015	17.796
DSB SCAFA	3313	MARTELLA ING. ACHILLE CLAUDIO	2/FE	22/10/2015	11.138
ADEGUAMENTO ANTINCENDIO PO PESCARA	16978	SACIM SYSTEMS	FATTPA 1_15	30/09/2015	105.710
COMPLETAMENTO CONSULTORIO MATERNO INF.	3313	MARTELLA ING. ACHILLE CLAUDIO	3/FE	10/11/2015	11.419
ADEGUAMENTO ANTINCENDIO PO PESCARA	16978	SACIM SYSTEMS	FATTPA 2_15	12/11/2015	44.550
MAPPATURA SOTTOSERVIZI	16978	SACIM SYSTEMS	FATTPA 3_15	17/11/2015	8.800
BLOCCO PARTO PO PESCARA	5000110	GIANSANTE COSTRUZIONI EDILI	FATTPA 5_15	24/11/2015	330.070
RMN PO POPOLI	3313	MARTELLA ING. ACHILLE CLAUDIO	5/FE	23/11/2015	73.826
COMPLETAMENTO CONSULTORIO MATERNO INF.	13276	INTELCOM SRL	50. 15	09/11/2015	65.664
BLOCCO PARTO PO PESCARA	5000110	GIANSANTE COSTRUZIONI EDILI	FATTPA 3_16	14/03/2016	259.968
			TOTALE		1.602.785

Di seguito si riporta il dettaglio della composizione delle manutenzioni incrementative su "Fabbricati strumentali (indisponibili)":

Tab. 7 ter – Dettaglio manutenzioni incrementative su "Fabbricati strumentali (indisponibili)"

Descrizione	Codice Fornitore	Denominazione Fornitore	Numero Fattura	Data Fattura	Importo
ACQUISTO IMMOBILE DA DESTINARE AD UFFICI STAFF DELIBERE D.G. N. 1413 DEL 15/12/2014 E N. 133 DEL 9/2/2015	16200	P.M.C. SRL	01	16/02/2015	2.800.000
SPESE NOTARILI ACQUISTO IMMOBILE	16307	NOTAIO DOTT. MARRA EGIDIO	68	17/02/2015	56.420
				TOTALE	2.856.420

Di seguito si riporta il dettaglio degli acquisti di immobilizzazioni effettuati nel corso dell'esercizio 2015, con indicazione delle relative fonti di finanziamento.

Tab. 7 quater – Dettaglio degli acquisti di immobilizzazioni

CODICE MOD. SP	DESCRIZIONE	IMPORTO	FONTE DI FINANZIAMENTO
AAA350	Fabbricati strumentali (indisponibili)	2.856.420	Contributi in c/capitale
	TOTALE ACQUISTI FABBRICATI STRUMENTALI	2.856.420	
AAA380	Impianti e macchinari	5.490	Donazioni
		89.338	Fondi propri
	TOTALE ACQUISTI MACCHINARI GENERICI	94.828	
AAA410	Attrezzature sanitarie e scientifiche	23.450	Donazioni
		3.613.300	Fondi propri
	TOTALE ACQUISTI ATTREZZATURE	3.636.750	
AAA440	Mobili e arredi	59.445	Donazioni
		6.144	Progetti obiettivo
		430.935	Fondi propri
	TOTALE ACQUISTI MOBILI E ARREDI	496.524	
AAA470	Automezzi	53.135	Fondi propri
	TOTALE AUTOMEZZI	53.135	
AAA510	Altre immobilizzazioni materiali	1.726	Donazioni
		358.974	Fondi propri
	TOTALE ALTRE IMMOBILIZZAZIONI	360.700	
AAA540	Immobilizzazioni materiali in corso e acconti	1.095.783	Contributi in c/capitale
		11.138	Finanziamenti ex art. 20
		12.440	Donazioni
		683.548	Fondi propri
	TOTALE IMMOBILIZZAZIONI MATERIALI IN CORSO	1.802.909	
	TOTALE GENERALE	9.301.267	

RIEPILOGO PER FONTE DI FINANZIAMENTO

Contributi in c/capitale	3.952.203,00	
Finanziamenti ex art. 20	11.138,00	
Donazioni	102.551,45	IN ACCORDO CON TABELLA PN01
Progetti obiettivo	6.144,41	IN ACCORDO CON TABELLA 35 bis
Fondi propri	5.229.230,17	VEDERE NOTA SOTTOSTANTE
TOTALE GENERALE	9.301.267,03	IN ACCORDO CON TABELLA 5

- NOTA
- Acquisti immobilizzazioni materiali con fondi propri 5.229.230,17 A
 - Acquisti immobilizzazioni immateriali con fondi propri 60.105,16 B
 - Acquisti immobilizzazioni in corso con fondi propri 683.548,26 C

Importo dei beni acquistati con fondi propri, per i quali si è provveduto alla contabilizzazione degli ammortamenti e delle sterilizzazioni sulla base di quanto previsto dalla casistica applicativa del Titolo II del D. Lgs. N. 118/2011, Documento n. 1 "La sterilizzazione degli ammortamenti", allegata all'intesa del 06/09/2013. In accordo con Tabella 32bis.	4.605.787,07	A+B-C
--	--------------	-------

IMM01 - Aliquote di ammortamento immobilizzazioni immateriali.

Per le immobilizzazioni immateriali, non ci si è avvalsi della facoltà di adottare aliquote di ammortamento superiori a quelle indicate nel D. Lgs. 118/2011 e s.m.i., nonché dai successivi decreti ministeriali di attuazione.

IMM01 - NO

Immobilizzazioni immateriali	Aliquota indicata nel D. Lgs. 118/2011	Aliquota utilizzata dall'azienda
Costi d'impianto e di ampliamento	20%	20%
Costi di ricerca e sviluppo	20%	20%
Diritti di brevetto e diritti di utilizzazione delle opere d'ingegno	20%	20%
Concessioni, licenze, marchi e diritti simili	20%	20%
Altre immobilizzazioni immateriali	20%	20%

IMM02 - Aliquote di ammortamento immobilizzazioni materiali.

Per le immobilizzazioni materiali, non ci si è avvalsi della facoltà di adottare aliquote di ammortamento superiori a quelle indicate nel D. Lgs. 118/2011 e s.m.i., nonché dai successivi decreti ministeriali di attuazione.

IMM02 - NO

Immobilizzazioni materiali	Aliquota indicata nel D. Lgs. 118/2011	Aliquota utilizzata dall'azienda
Fabbricati	3%	3%
Impianti e macchinari	12,50%	12,50%
Impianti e macchinari-Audiovisivi	20%	20%
Impianti inseriti stabilmente nel fabbricato	3%	3%
Attrezzature Sanitarie e scientifiche	20%	20%
Mobili e arredi	12,50%	12,50%
Automezzi	25%	25%
Altri Beni Materiali	20%	20%

IMM03 - Eventuale ammortamento dimezzato per i cespiti acquistati nell'anno.

Per i cespiti acquistati nell'anno, l'aliquota di ammortamento è stata analiticamente commisurata al periodo intercorso tra (i) il momento in cui il bene è divenuto disponibile e pronto per l'uso e (ii) il 31/12.

IMM03 - NO

IMM04 - Eventuale ammortamento integrale.

IMM04 - NO	Per i cespiti di valore inferiore a € 516,46, non ci si è avvalsi della facoltà di ammortizzare integralmente il bene nell'esercizio in cui il bene
-------------------	---

IMM05 - Svalutazioni.

IMM05 - NO	Nel corso dell'esercizio non sono state effettuate svalutazioni di immobilizzazioni materiali e/o immateriali.
-------------------	--

IMM06 - Rivalutazioni.

IMM06 - NO	Nel corso dell'esercizio non sono state effettuate rivalutazioni di immobilizzazioni materiali e/o immateriali.
-------------------	---

IMM07 - Incrementi delle immobilizzazioni per lavori interni.

IMM07 - NO	Nel corso dell'esercizio non si sono effettuate capitalizzazioni di costi (la voce CE "Incrementi delle immobilizzazioni per lavori interni" è pari a zero).
-------------------	--

Altre informazioni relative alle immobilizzazioni materiali e immateriali

Informazione	Caso presente in		Se sì, illustrare
	SI	NO	
IMM09 - Gravami. Sulle immobilizzazioni dell'azienda vi sono gravami quali ipoteche, privilegi, pegni, pignoramenti, ecc.?		NO	
IMM10 - Immobilizzazioni in contenzioso iscritte in bilancio. Sulle immobilizzazioni iscritte in bilancio sono in corso contenziosi con altre aziende sanitarie, con altri enti pubblici o con enti privati?		NO	
IMM11 - Immobilizzazioni in contenzioso non iscritte in bilancio. Esistono immobilizzazioni non iscritte nello stato patrimoniale perché non riconosciute come proprietà dell'azienda in seguito a contenziosi in corso con altre aziende sanitarie, con altri enti pubblici o con soggetti privati?		NO	
IMM12 - Eventuali impegni significativi assunti con fornitori per l'acquisizione di immobilizzazioni materiali. Esistono impegni già assunti, ma non ancora tradotti in debiti? (SE SÌ, ILLUSTRARE L'AMMONTARE PER SINGOLO IMPEGNO)		NO	
IMM13 - Immobilizzazioni destinate alla vendita. Esistono immobilizzazioni destinate alla vendita con apposito atto deliberativo aziendale?		NO	
IMM14 - Altro. Esistono altre informazioni che si ritiene necessario fornire per soddisfare la regola generale secondo cui "Se le informazioni richieste da specifiche disposizioni di legge non sono sufficienti a dare una rappresentazione veritiera e corretta, si devono fornire le informazioni complementari necessarie allo scopo" (art. 2423 cc)?	SI		L'azienda è provvista di un libro cespiti aggiornato

194

4.5 Immobilizzazioni finanziarie

Tab. 8 – Movimentazione dei crediti finanziari

CODICE MOD. SP	CREDITI FINANZIARI (VALORE NOMINALE)	Valore iniziale	Incrementi	Decrementi	Valore finale
AAA660	Crediti finanziari v/Stato	0	0	0	0
AAA670	Crediti finanziari v/Regione	0	0	0	0
AAA680	Crediti finanziari v/partecipate:	0	0	0	0
AAA690	Crediti finanziari v/altri:	12.380	0	0	12.380
	TOTALE CREDITI FINANZIARI	12.380	0	0	12.380

Tab. 9 – Movimentazione del fondo svalutazione dei crediti finanziari

CODICE MOD. SP	CREDITI FINANZIARI (FONDO SVALUTAZIONE)	Fondo svalutaz.	Accanton.ti	Utilizzi	Fondo svalutaz.
AAA660	Crediti finanziari v/Stato	0	0	0	0
AAA670	Crediti finanziari v/Regione	0	0	0	0
AAA680	Crediti finanziari v/partecipate:	0	0	0	0
AAA690	Crediti finanziari v/altri:	0	0	0	0
	TOTALE CREDITI FINANZIARI	0	0	0	0

Tab. 10 – Valore nominale dei crediti finanziari distinti per anno di formazione

CODICE MOD. SP	CREDITI FINANZIARI	VALORE NOMINALE DEI CREDITI AL 31/12/2015 PER ANNO DI FORMAZIONE			
		Anno 2011 e precedenti	Anno 2012	Anno 2013	Anno 2014 Anno 2015
AAA660	Crediti finanziari v/Stato	0	0	0	0
AAA670	Crediti finanziari v/Regione	0	0	0	0
AAA680	Crediti finanziari v/partecipate:	0	0	0	0
AAA690	Crediti finanziari v/altri:	12.380	0	0	0
	TOTALE CREDITI FINANZIARI	12.380	0	0	0

Tab. 11 – Valore netto dei crediti finanziari distinti per scadenza

CODICE MOD. SP	CREDITI FINANZIARI	VALORE NETTO DEI CREDITI AL 31/12/2015 PER SCADENZA		
		Entro 12 mesi	Tra 1 e 5 anni	Oltre 5 anni
AAA660	Crediti finanziari v/Stato	0	0	0
AAA670	Crediti finanziari v/Regione	0	0	0
AAA680	Crediti finanziari v/partecipate:	0	0	0
AAA690	Crediti finanziari v/altri:	0	0	12.380
	TOTALE CREDITI FINANZIARI	0	0	12.380

L'importo di € 12.380 si riferisce al deposito cauzionale versato dall'Azienda con riferimento al contratto di locazione relativo all'immobile sito in via Rieti n. 47, sede del DSB di Pescara Sud. Il deposito in questione è stato versato e contabilizzato nel corso dell'esercizio 2010. Ad oggi il contratto di locazione è ancora in essere, per cui il credito relativo al deposito cauzionale risulta ancora aperto.

Tab. 12 – Dettagli e movimentazioni dei titoli iscritti nelle immobilizzazioni finanziarie

CODICE MOD. SP	TITOLI CHE COSTITUISCONO IMMOBILIZZAZIONI FINANZIARIE	Costo storico	ESERCIZI PRECEDENTI			MOVIMENTI DELL'ESERCIZIO						Valore contabile	
			Rivalutazioni	Svalutazioni	Valore iniziale	Giroconti e Riclassificaz.	Rivalutazioni (+)	Svalutazioni (-)	Acquisizioni e conferimenti	Cessioni (valore contabile)			
AAA710	Partecipazioni:	0	0	0	0	0	0	0	0	0	0	0	0
	Partecipazioni in imprese controllate												
	Partecipazioni in imprese collegate												
	Partecipazioni in altre imprese												
AAA720	Altri titoli:	0	0	0	0	0	0	0	0	0	0	0	0
AAA730	Titoli di Stato	0	0	0	0	0	0	0	0	0	0	0	0
AAA740	Altre Obligazioni	0	0	0	0	0	0	0	0	0	0	0	0
AAA750	Titoli azionari quotati in Borsa	0	0	0	0	0	0	0	0	0	0	0	0
AAA760	Titoli diversi	0	0	0	0	0	0	0	0	0	0	0	0
	TOTALE	0	0	0	0	0	0	0	0	0	0	0	0

Tab. 13 – Informativa in merito alle partecipazioni iscritte nelle immobilizzazioni finar

ELENCO PARTECIPAZIONI	Sede	Forma giuridica	Capitale	% capitale pubblico	Patrimonio netto incluso riserve	Totale Attivo	Risultato di esercizio	% di possesso	Valore attribuito a bilancio	Criterio di valorizzazione (costo / PN)
Partecipazioni in imprese controllate:										
...										
Partecipazioni in imprese collegate:										
...										
Partecipazioni in altre imprese:										
...										

Tab. 14 – Dettagli e movimentazioni delle partecipazioni iscritte nelle immobilizzazioni finanziarie

DETTAGLIO PARTECIPAZIONI	Costo storico	ESERCIZI PRECEDENTI			MOVIMENTI DELL'ESERCIZIO				Valore finale	
		Rivalutazioni	Svalutazioni	Valore iniziale	Giroconti e Riclassificazioni	Rivalutazioni	Svalutazioni	Acquisizioni e conferimenti		Cessioni (valore contabile)
Partecipazioni in imprese controllate:										
...										
Partecipazioni in imprese collegate:										
...										
Partecipazioni in altre imprese:										
...										

IF01 - Svalutazione delle immobilizzazioni finanziarie.

IF01 - NO | Nel corso dell'esercizio non sono state effettuate svalutazioni delle immobilizzazioni finanziarie.

Altre informazioni relative alle immobilizzazioni finanziarie

Informazione	Caso presente in azienda?	Se sì, illustrare
<p>IF02 - Gravami. Su crediti immobilizzati, partecipazioni e altri titoli dell'azienda vi sono gravami quali pegni, pignoramenti, ecc.?</p>	NO	
<p>IF03 - Contenzioso con iscrizione in bilancio. Su crediti immobilizzati, partecipazioni e altri titoli iscritti in bilancio sono in corso contenziosi con altre aziende sanitarie, con altri enti pubblici o con enti privati?</p>	NO	
<p>IF04 - Contenzioso senza iscrizione in bilancio. Esistono partecipazioni o altri titoli non iscritti nello stato patrimoniale perché non riconosciuti come proprietà dell'azienda in seguito a contenziosi in corso con altre aziende sanitarie, con altri enti pubblici o con soggetti privati?</p>	NO	
<p>IF05 - Altro. Esistono altre informazioni che si ritiene necessario fornire per soddisfare la regola generale secondo cui "Se le informazioni richieste da specifiche disposizioni di legge non sono sufficienti a dare una rappresentazione veritiera e corretta, si devono fornire le informazioni complementari necessarie allo scopo" (art. 2423 cc)?</p>	NO	

6. Rimanenze

Tab. 15 – Movimentazioni delle rimanenze di beni sanitari e non sanitari

CODICE MOD. SP	RIMANENZE	Valore iniziale	Giroconti e Riclassifiche (+/-)	Incrementi	Incrementi/ Utilizzi Fondo Svalutazione magazzino (+/-)	Decrementi	Valore finale	di cui presso terzi per distribuzione per nome e per conto	di cui scorte di reparto
ABA020	Prodotti farmaceutici ed emoderivati: Medicinali con AIC, ad eccezione di vaccini ed emoderivati di produzione regionale Medicinali senza AIC	4.570.087	0	5.956.315	0	4.570.087	5.956.315	0	1.598.223
ABA030	Emoderivati di produzione regionale								
ABA040	Sangue ed emocomponenti Dispositivi medici: Dispositivi medici	0	0	0	0	0	0	0	0
	Dispositivi medici impiantabili attivi								
	Dispositivi medico diagnostici in vitro (IVD)								
ABA050	Prodotti dietetici	104.969	0	76.695	0	104.969	76.695	0	8.157
ABA060	Materiali per la profilassi (vaccini)	0	0	0	0	0	0	0	0
ABA070	Prodotti chimici	0	0	0	0	0	0	0	0
ABA080	Materiali e prodotti per uso veterinario	899	0	192	0	899	192	0	0
ABA090	Altri beni e prodotti sanitari	241.329	0	206.482	0	241.329	206.482	0	68.673
ABA100	Accounti per acquisto di beni e prodotti sanitari	0	0	0	0	0	0	0	0
	RIMANENZE BENI SANITARI	10.098.893	0	10.876.804	0	10.098.893	10.876.804	0	4.892.943
ABA120	Prodotti alimentari	0	0	0	0	0	0	0	0
ABA130	Materiali di guardaroba, di pulizia e di convivenza in genere	44.236	0	44.097	0	44.236	44.097	0	29
ABA140	Combustibili, carburanti e lubrificanti	364	0	364	0	364	364	0	0
ABA150	Supporti informatici e cancelleria	359.275	0	365.743	0	359.275	365.743	0	596
ABA160	Materiale per la manutenzione	83.893	0	143.064	0	83.893	143.064	0	0
ABA170	Altri beni e prodotti non sanitari	871	0	3.446	0	871	3.446	0	0
ABA180	Accounti per acquisto di beni e prodotti non sanitari	0	0	0	0	0	0	0	0
	RIMANENZE BENI NON SANITARI	488.639	0	556.713	0	488.639	556.713	0	625

Al 31/12/2015 è stato effettuato l'inventario fisico delle giacenze sia presso i magazzini che presso i reparti.

RIM01 - Svalutazioni.

RIM01 - NO	Nel corso dell'esercizio non sono state effettuate svalutazioni di rimanenze obsolete o a lento rigiro.		
-------------------	---	--	--

Altre informazioni relative alle rimanenze

Informazione	Caso presente in azienda?		Se Sì, illustrare
RIM02 - Gravami. Sulle rimanenze dell'azienda vi sono gravami quali pegni, patti di riservato dominio, pignoramenti, ecc.?		NO	
RIM03 - Modifiche di classificazione. Nel corso dell'esercizio vi sono stati rilevanti cambiamenti nella classificazione delle voci?		NO	
RIM04 - Valore a prezzi di mercato. Vi è una differenza, positiva e significativa, tra il valore delle rimanenze a prezzi di mercato e la loro valutazione a bilancio?		NO	
RIM05 - Altro. Esistono altre informazioni che si ritiene necessario fornire per soddisfare la regola generale secondo cui "Se le informazioni richieste da specifiche disposizioni di legge non sono sufficienti a dare una rappresentazione veritiera e corretta, si devono fornire le informazioni complementari necessarie allo scopo" (art. 2423 cc)?	Sì		Le rimanenze d'esercizio sono state valorizzate secondo il metodo della media ponderata.

7. Crediti

Tab. 16 – Movimentazioni dei crediti (valore nominale) – I parte

CODICE MOD. SP	CREDITI (VALORE NOMINALE)	MOVIMENTI DELL'ESERCIZIO					di cui per fatt. da emett.
		Valore iniziale	Incrementi	Decrementi	Valore finale		
	CREDITI V/STATO - PARTE CORRENTE	3.317	1.649	4.399	567	0	
	Crediti v/Stato per spesa corrente e acconti:	3.317	1.082	4.399	0	0	
ABA210	Crediti v/Stato per spesa corrente - integrazione a norma del D.Lvo 56/2000	3.317	1.082	4.399	0	0	
ABA220	Crediti v/Stato per spesa corrente - FSN	0	0	0	0	0	
ABA230	Crediti v/Stato per mobilità attiva extraregionale	0	0	0	0	0	
ABA240	Crediti v/Stato per mobilità attiva internazionale	0	0	0	0	0	
ABA250	Crediti v/Stato per acconto quota fabbisogno sanitario regionale standard	0	0	0	0	0	
ABA260	Crediti v/Stato per finanziamento sanitario aggiuntivo corrente	0	0	0	0	0	
	Crediti v/Stato - altro:	0	567	0	567	0	
ABA270	Crediti v/Stato per spesa corrente - altro	0	567	0	567	0	
	CREDITI V/STATO - INVESTIMENTI	0	0	0	0	0	
	Crediti v/Stato per finanziamenti per investimenti:	0	0	0	0	0	
ABA280	CREDITI V/STATO - RICERCA	0	11.502	1.202	10.300	0	
ABA300	Crediti v/Stato per ricerca corrente - Ministero della Salute	0	0	0	0	0	
ABA310	Crediti v/Stato per ricerca finalizzata - Ministero della Salute	0	11.502	1.202	10.300	0	
ABA320	Crediti v/Stato per ricerca - altre Amministrazioni centrali	0	0	0	0	0	
ABA330	Crediti v/Stato per ricerca - finanziamenti per investimenti	0	0	0	0	0	
ABA340	CREDITI V/PREFETTURE	0	0	0	0	0	
	TOTALE CREDITI V/STATO	3.317	13.151	5.601	10.867	0	
	CREDITI V/REGIONE O P.A. PER SPESA CORRENTE	148.147.991	1.175.226.377	1.162.386.251	160.988.117	0	
	Crediti v/Regione o P.A. per finanziamento sanitario ordinario corrente:	144.725.748	1.164.571.786	1.157.258.448	152.039.085	0	
ABA370	Crediti v/Regione o P.A. per spesa corrente - IRAP	0	0	0	0	0	
ABA380	Crediti v/Regione o P.A. per spesa corrente - Addizionale IRPEF	0	0	0	0	0	
ABA390	Crediti v/Regione o P.A. per quota FSR	107.327.084	588.723.124	580.323.744	115.726.464	0	
ABA400	Crediti v/Regione o P.A. per mobilità attiva intraregionale	18.393.164	82.674.309	83.760.352	17.307.121	0	
ABA410	Crediti v/Regione o P.A. per mobilità attiva extraregionale	19.005.500	0	0	19.005.500	0	
ABA420	Crediti v/Regione o P.A. per acconto quota FSR	0	493.174.353	493.174.353	0	0	
ABA430	Crediti v/Regione o P.A. per finanziamento sanitario aggiuntivo corrente LEA	3.422.243	10.654.591	5.127.803	8.949.031	0	
ABA440	Crediti v/Regione o P.A. per finanziamento sanitario aggiuntivo corrente extra LEA	0	0	0	0	0	
ABA450	Crediti v/Regione o P.A. per spesa corrente - altro	0	0	0	0	0	
ABA460	CREDITI V/REGIONE O P.A. PER RICERCA:	0	0	0	0	0	
	CREDITI V/REGIONE O P.A. PER VERSAMENTI A PATRIMONIO NETTO	20.460.865	0	20.422.610	38.255	0	
ABA480	Crediti v/Regione o P.A. per finanziamenti per investimenti	38.255	0	0	38.255	0	
ABA490	Crediti v/Regione o P.A. per incremento fondo dotazione	0	0	0	0	0	
	Crediti v/Regione o P.A. per ripiano perdite:	20.422.610	0	20.422.610	0	0	
ABA500	Crediti v/Regione o P.A. per ripiano perdite	20.422.610	0	20.422.610	0	0	
ABA510	Crediti v/Regione per copertura debiti al 31/12/2005	0	0	0	0	0	
ABA520	Crediti v/Regione o P.A. per ricostituzione risorse da investimenti esercizi precedenti	0	0	0	0	0	
	TOTALE CREDITI V/REGIONE O PROVINCIA AUTONOMA	168.608.856	1.175.226.377	1.182.808.862	161.026.372	0	

Tab. 17 – Movimentazioni dei crediti (valore nominale) – Il parte

CODICE MOD. SP	CREDITI (VALORE NOMINALE)	MOVIMENTI DELL'ESERCIZIO					di cui per fatture da emettere
		Valore iniziale	Incrementi	Decrementi	Valore finale		
ABA530	CREDITI V/COMUNI	66.288	97.705	57.394	106.599	1.961	
						
	CREDITI V/AZIENDE SANITARIE PUBBLICHE DELLA REGIONE	4.454.875	471.737	253.477	4.673.135	107.147	
ABA560	Crediti v/Aziende sanitarie pubbliche della Regione - mobilità in compensazione	0	0	0	0	0	
ABA570	Crediti v/Aziende sanitarie pubbliche della Regione - mobilità non in compensazione	0	0	0	0	0	
ABA580	Crediti v/Aziende sanitarie pubbliche della Regione - altre prestazioni	4.454.875	471.737	253.477	4.673.135	107.147	
ABA590	Acconto quota FSR da distribuire	0	0	0	0	0	
ABA600	CREDITI V/AZIENDE SANITARIE PUBBLICHE FUORI REGIONE	288.323	358.602	470.621	176.304	38.052	
	TOTALE CREDITI V/AZIENDE SANITARIE PUBBLICHE	4.743.198	830.339	724.098	4.849.440	145.199	
	CREDITI V/SOCIETA' PARTECIPATE E/O ENTI DIPENDENTI	5.931	0	0	5.931	0	
ABA620	Crediti v/enti regionali:	5.931	0	0	5.931	0	
	Arto	5.931	0	0	5.931	0	
ABA630	Crediti v/sperimentazioni gestionali:	0	0	0	0	0	
ABA640	Crediti v/altre partecipate:	0	0	0	0	0	
ABA650	CREDITI V/ERARIO	1.599	396.054	354.692	42.961	0	
						
	CREDITI V/ALTRI	8.108.819	17.892.419	20.549.277	5.451.962	275.969	
ABA670	Crediti v/clienti privati	6.825.932	17.085.797	19.698.479	4.213.250	248.359	
ABA680	Crediti v/gestioni liquidatorie	65.574	85.168	150.742	0	0	
ABA690	Crediti v/altri soggetti pubblici	237.675	716.002	626.774	326.903	27.160	
	Crediti v/altri soggetti pubblici	237.329	688.842	626.428	299.742		
	Fatture da emettere v/altri soggetti pubblici	861	27.160	861	27.160		
	Note credito da emettere v/altri soggetti pubblici	(515)		(515)			
ABA700	Crediti v/altri soggetti pubblici per ricerca	0	0	0	0	0	
						
ABA710	Altri crediti diversi	979.638	5.452	73.282	911.809	450	
	Altri crediti diversi	963.595	5.002	57.238	911.359		
	Fatture da emettere v/altri crediti diversi	16.043	450	16.043	450		

La voce "Crediti verso aziende sanitarie pubbliche della Regione - altre prestazioni" è così composta:

Tab. 17bis – Dettaglio "Crediti verso aziende sanitarie pubbliche della Regione - altre prestazioni"

Codice Conto	Descrizione	Saldo al 31/12/2015
0102021418	Crediti verso ASL Avezzano Sulmona L'Aquila	402.921
0102021419	Fatture da Emettere V/ASL Avezzano Sulmona L'Aquila	53.219
0102021420	Crediti verso ASL Lanciano Vasto Chieti	169.756
0102021421	Fatture da Emettere verso ASL Lanciano Vasto Chieti	53.060
0102021424	Crediti verso ASL di Teramo	3.993.311
0102021425	Fatture da emettere v/ASL Teramo per altre prestazioni	868
	TOTALE	4.673.135

Il conto "Crediti verso ASL di Teramo" accoglie anche le registrazioni di documenti antecedenti alla data di adozione del nuovo Piano dei Conti. Infatti, il nuovo Piano dei Conti declina i crediti verso ASL in base a ciascuna azienda debitrice, a differenza del precedente Piano dei Conti, che prevedeva un conto unico. Si è ritenuto opportuno non riclassificare i crediti artificialmente da un conto all'altro. Ad ogni buon conto si fa presente che la ripartizione del credito dell'Azienda verso le ASL della Regione è evidenziata nella tabella 24.

La voce "Crediti verso altri" è così composta:

Tab. 17-ter – Dettaglio "Crediti verso altri"

Codice Conto	Descrizione	Saldo al 31/12/2015
0102022101	Crediti v/clienti privati	3.799.215
0102022102	Fatture da emettere v/clienti privati	249.159
0102022103	Crediti v/utenza per proventi da ticket	20.248
0102022109	Crediti v/dipendenti	145.428
0205110534	Note credito da emettere v/clienti privati	(800)
	TOTALE	4.213.250

I Crediti verso Gestione Liquidatorie", voce di SP " ABA680 " sono stati incassati nel corso del 2015 per cui presentano un saldo nullo. Infatti a seguito del versamento di €/000 85 sulla gestione corrente di spetanze relative alla Gestione Liquidatoria, si è provveduto a chiudere il credito v/Gestione Liquidatoria e ad aprire un debito verso gestione liquidatoria per la parte residuale di €/000 20 voce di SP PDA370

La voce di SP "Crediti verso altri" ha subito un decremento, rispetto all'esercizio 2014, di circa 2,8 €/mln. Tale variazione è riconducibile alla movimentazione della voce "Accanti verso altri fornitori" di €/000 2.800, a seguito dell' avvenuta iscrizione in bilancio della fattura di acquisto dell'immobile da parte della ASL, di cui alla delibera del D.G. n. 1413 del 15.12.2014. In merito al Fondo svalutazione crediti verso clienti privati (di €/000 2.875), si ritiene sia sufficiente per far fronte al rischio di eventuali crediti insussistenti.

202

DESCRIZIONE	TIPOLOGIA DI CREDITO	PROVVEDIMENTI REGIONALI	DATA PROVVEDIME NTI	CREDITO	LIQUIDAZIONE	SALDO
SALDO ABA390 AL 31/12/2014				107.327.084		107.327.084
FONDO SVALUTAZIONE SU ABA390 AL 31/12/2014					3.047.521	3.047.521
ATTRIBUZIONE QUOTA CAPITARIA				514.488.604		514.488.604
INCASSI 2015 (stornare da acconto FSR)	ANTICIPAZIONI 2015					493.174.353
MOBILITÀ ATTIVA EXTRAREGIONALE				18.256.107		18.256.107
MOBILITÀ PASSIVA EXTRAREGIONALE				29.300.131		29.300.131
ACCONTO E SALDO MOBILITÀ INTRA ED EXTRA REGIONALE NOTA 25441 DEL 29/08/2016				15.592.904		15.592.904
SALDO MOBILITÀ INTRA REGIONALE				13.291.545		13.291.545
LOTTA AL TABAGISMO	FUNZIONI REGIONALI 2015	DG16/10	23/03/2015	36.083	36.083	-
ATTIVITÀ DI PLASMAPRODUZIONE	FUNZIONI REGIONALI 2015	DG8/47	11/05/2015	1.295.023	1.295.023	-
PIANO DI SORVEGLIANZA TSE	FUNZIONI REGIONALI 2015	DG21/80	26/05/2015	51.513	51.513	-
PIANO DI EMERGENZA VETERINARIA	FUNZIONI REGIONALI 2015	DG21/81	28/05/2015	30.708	30.708	-
PROVVIDENZE A FAVORE DEI NEFROPATICI	FUNZIONI REGIONALI 2015	DG16/17	21/05/2015	322.752	142.986	179.766
		NOTA	06/04/2016	66.535	15.500	51.035
CORSI DI FORMAZIONE DEFIBRILLAZIONE PRECOCE	FUNZIONI REGIONALI 2015	72944/DPF012				
CONTRIBUTI PER BANCA DEL SANGUE PLACENTARE 2015	FUNZIONI REGIONALI 2015	DG8/63	18/06/2015	258.000	258.000	-
CONTRIBUTI PER ELUSOCCORSO	FUNZIONI REGIONALI 2015	DG13/28	29/06/2015	3.340.718	3.340.718	-
CAMPAGNA DI VACCINAZIONE ANTINFLUENZALE	FUNZIONI REGIONALI 2015	DPF010/03	28/10/2015	190.517	190.517	-
CONTRIBUTI PER ELUSOCCORSO	FUNZIONI REGIONALI 2015	DPF017/13	20/11/2015	835.180		835.180
PIANO EMATOLOGICO REGIONALE. L.R. 5/1998	FUNZIONI REGIONALI 2015	DPF003/42	24/11/2015	528.228	528.228	-
RILASCIO DEI PATENTINI PER FITOFARMACI	FUNZIONI REGIONALI 2015	DPF011/71	25/11/2015	13.666	13.666	-
ECONOMIE FUNZIONI REGIONALI 2015	FUNZIONI REGIONALI 2015	DPF012/20	18/12/2015	1.179.673	1.179.673	-
		NOTA	06/04/2016	1.203.258		1.203.258
PIANO REGIONALE DI PREVENZIONE	FUNZIONI REGIONALI 2015	72944/DPF012				
CORSI DI FORMAZIONE DEFIBRILLAZIONE PRECOCE	FUNZIONI REGIONALI 2015	DPF017/16	30/11/2015	12.235		12.235
QUOTA RESIDUA FSR 2011	QUOTE RESIDUE ANNI PRECEDENTI	DG22/08	19/01/2015		7.354.704	7.354.704
QUOTA RESIDUA FSR 2012	QUOTE RESIDUE ANNI PRECEDENTI	DPF012/19	16/12/2015		16.669.232	16.669.232
		DG13/35	11/11/2014		48.960	48.960
CORSI DI FORMAZIONE DEFIBRILLAZIONE PRECOCE 2014	FUNZIONI REGIONALI 2014	DG8/168	11/11/2014		258.000	258.000
CONTRIBUTI PER BANCA DEL SANGUE PLACENTARE 2014	FUNZIONI REGIONALI 2014	DG22/54	02/12/2014		183.204	183.204
ECONOMIE FUNZIONI REGIONALI 2014	FUNZIONI REGIONALI 2014	DG22/54	02/12/2014		927.866	927.866
ECONOMIE FUNZIONI REGIONALI 2014	FUNZIONI REGIONALI 2014	DG13/08	02/03/2015		13.440	13.440
CORSI DI FORMAZIONE DEFIBRILLAZIONE PRECOCE 2014	FUNZIONI REGIONALI 2014	DG13/11	16/03/2015		11.413	11.413
CORSI DI FORMAZIONE DEFIBRILLAZIONE PRECOCE 2014	FUNZIONI REGIONALI 2014	DG16/13	07/05/2015		122.286	122.286
PROVVIDENZE A FAVORE DEI NEFROPATICI	FUNZIONI REGIONALI 2014	DG16/18	25/05/2015	74.152	74.152	-
ASSISTENZA PER RAGIONI UMANITARIE ANNO 2006	FUNZIONI REGIONALI ANNI PRECEDENTI	NOTA	06/04/2016	3.575.482		3.575.482
	SOMME VINCOLATE 2015	72944/DPF012				
PROGETTI OBIETTIVO ANNO 2015	SOMME VINCOLATE 2015	NOTA	06/04/2016	240.651		240.651
PROGETTI OBIETTIVO ANNO 2015. PREVENZIONE	SOMME VINCOLATE 2015	72944/DPF012				

RIMBORSO ACQUISTO FARMACI INNOVATIVI - Decreto 9 ottobre 2015 art. 2 c. 3		NOTA	06/04/2016	2.590.067	2.590.067
SOMME VINCOLATE 2015		72944/DPF012			2.590.067
PROGETTI OBIETTIVO. ANNO 2013 ACCONTO 70%		DG19/12	10/11/2014	4.875.968	4.875.968
ASSISTENZA DOMICILIARE AIDS 2014		DG16/03	02/03/2015	129.484	30.347
ASSISTENZA DOMICILIARE AIDS 2014		DG16/03	02/03/2015	30.347	30.347
QUOTA PER EXTRACOMUNITARI IRREGOLARI ANNI 2010-2011-2012		DG16/14	15/05/2015	196.813	-
MEDICINA PENITENZIARIA ANNO 2013		DG20/74	31/12/2013	47.292	47.292
SOMME PER HANSENIANI 2010-2011		DG16/23	07/07/2015	13.189	-
ACCERTAMENTI MEDICO-LEGALI SU PERSONALE AMMINISTRAZIONI PUBBLICHE (D.L. 225/2010) ANNO 2010		DPF015/07	10/09/2015	123.936	-
PROGETTI OBIETTIVO. ANNO 2011 SALDO 30%		DPF009/02	16/09/2015	35.000	35.000
PROGETTI OBIETTIVO. ANNO 2011 SALDO 30%		DPF009/02	08/09/2015	2.127.456	2.127.456
MEDICINA PENITENZIARIA ANNO 2014		DPF015/11	01/10/2015	47.292	-
ACCERTAMENTI MEDICO-LEGALI SUL PERSONALE DELLE AMMINISTRAZIONI PUBBLICHE (D.L. 225/2010) ANNO 2010		DPF015/21	04/11/2015	271.953	-
PROGETTI OBIETTIVO. ANNO 2014		DPF009/07	20/11/2015	1.276.743	1.276.743
CORSI DI FORMAZIONE AIDS L. 135/1990 22° CORSO ANNO 2015		DPF004/07	10/12/2015	61.249	-
PROGETTI OBIETTIVO. ANNO 2014 ACCONTO 70%		DPF009/08	07/12/2015	4.561.682	4.561.682
PROGETTI OBIETTIVO. PIANO DI PREVENZIONE ANNO 2014 ACCONTO 70%		DPF010/08	03/12/2015	929.725	929.725
SALDO ABA390 AL 31/12/2015					112.678.943

204

ASL PESCARA									
DESCRIZIONE	TIPOLOGIA DI CREDITO	PROVVEDIMENTI REGIONALI	DATA PROV	CREDITO	LIQUIDAZIONE	SALDO			
SALDO ABA430 AL 31/12/2014				3.422.243		3.422.243			
PROGRAMMA REGIONALE RELATIVO ALLA DIFFUSIONE DI DEFIBRILLATORI	SOMME VINCOLATE EXTRA FONDO	DG13/39	26/11/2014		9.382	9.382			
CONTRIBUTO PER CIECHI PLURIMINORATI ANNO 2014	SOMME VINCOLATE EXTRA FONDO	DG20/36	10/12/2014		1.062	1.062			
QUOTA PER I CONSULTORI PUBBLICI DELLE ASL ANNO 2014	SOMME VINCOLATE EXTRA FONDO	DG16/02	23/01/2015		12.816	12.816			
SOMME PER PROBLEMI ALCOLCORRELATI 2014	SOMME VINCOLATE EXTRA FONDO	DG16/09	23/03/2015	605	605	-			
CONTRIBUTI PER CONTRASTARE LE MUTILAZIONI GENITALI FEMMINILI	SOMME VINCOLATE EXTRA FONDO	DG16/08	16/03/2015	22.201	22.201	-			
QUOTA PER I CONSULTORI PUBBLICI DELLE ASL ANNO 2015	SOMME VINCOLATE EXTRA FONDO	DG16/26	10/07/2015	84.265	84.265	-			
CONTRIBUTI PER CELIACHIA 2015	SOMME VINCOLATE EXTRA FONDO	DPF011/41	21/10/2015	5.857	5.857	-			
SOMME PER PROBLEMI ALCOLCORRELATI 2015	SOMME VINCOLATE EXTRA FONDO	DPF006/02	07/10/2015	734	734	-			
SOMME PER PATENTINI PRODOTTI FITOSANITARI	SOMME VINCOLATE EXTRA FONDO	DPF011/64	19/11/2015	4.935		4.935			
PIANO DI SORVEGLIANZA AREE PRODUZIONE/RACCOLTA MOLLUSCHI MARINI	SOMME VINCOLATE EXTRA FONDO	DPF011/72	30/11/2015	9.375	9.375	-			
BANCA DATI ED ANAGRAFE DEL BESTIAME 2014-2015	SOMME VINCOLATE EXTRA FONDO	DPF011/61	19/11/2015	1.823	1.823	-			
SOMME PER CONTROLLI VETERINARI ANNI 2013-2014	SOMME VINCOLATE EXTRA FONDO	DPF011/65	24/11/2015	15.570	7.447	8.123			
SOMME PER CONTROLLI VETERINARI ANNI 2013-2014	SOMME VINCOLATE EXTRA FONDO	DPF011/65	24/11/2015		620	620			
SOMME PER CONTROLLI VETERINARI ANNI 2013-2014	SOMME VINCOLATE EXTRA FONDO	DPF011/65	24/11/2015		207	207			
SOMME PER CONTROLLI VETERINARI ANNI 2013-2014	SOMME VINCOLATE EXTRA FONDO	DPF011/65	24/11/2015		2.144	2.144			
SOMME PER CONTROLLI VETERINARI ANNI 2013-2014	SOMME VINCOLATE EXTRA FONDO	DPF011/65	24/11/2015		1.619	1.619			
SOMME PER CONTROLLI VETERINARI ANNI 2013-2014	SOMME VINCOLATE EXTRA FONDO	DPF011/65	24/11/2015		3.534	3.534			
CORSI DI FORMAZIONE TSAL 2014	SOMME VINCOLATE EXTRA FONDO	DPF010/04	30/11/2015	4.500	4.500	-			
RIABILITAZIONE E TRATTAMENTO AUTISMO E DISTURBO SVILUPPO - TERZA ANNUALITA'	SOMME VINCOLATE EXTRA FONDO	DPF009/03	21/09/2015	250.000		250.000			
EROGAZIONE RATA INTERMEDIA PROGETTO DI RICERCA "MICROVESICILES IN HUMAN HEPATOCELLULAR CARCINOMA"	SOMME VINCOLATE EXTRA FONDO	DPF009/09	14/12/2015		60.822	60.822			
PAYBACK 2014	PAYBACK	DG8/35	03/04/2015		799.166	799.166			
PAYBACK 2014	PAYBACK	DG8/36	03/04/2015		509.999	509.999			
PAYBACK 2014	PAYBACK	DG8/57	05/06/2015		82.798	82.798			
PAYBACK 2014	PAYBACK	DG8/56	26/05/2015		99.874	99.874			
PAYBACK 2014	PAYBACK	DPF003/63	16/12/2015		31.960	31.960			
PAYBACK 2014	PAYBACK	NOTA PROT. 15212	22/01/2016		1.187.390	1.187.390			

PAYBACK 2015 SUPERAMENTO TETTO SPESA FARMACEUTICA TERRITORIALE	PAYBACK	NOTA PROT. 72944/DPF012	06/04/2016	278.112	278.112
PAYBACK 2015 SUPERAMENTO TETTO SPESA FARMACEUTICA OSPEDALIERA	PAYBACK	NOTA PROT. 72944/DPF012	06/04/2016	6.975.771	6.975.771
PAYBACK 2014 II SEMESTRE 2014 1,83% TERRITORIALE	PAYBACK	NOTA PROT. 72944/DPF012	06/04/2016	518.846	518.846
RIMBORSO ACQUISTO FARMACI INNOVATIVI - CONTRIBUTO STATO	SOMME VINCOLATE EXTRAFONDO	DPF012/35	03/08/2016	294.395	294.395
SAIDO ABA430 AL 31/12/2015					8.949.031

206

ASL PESCARA 203 ABA480 "Crediti v/Regione o Provincia Autonoma per finanziamenti per investimenti"	
PROVVEDIMENTO REGIONALE	IMPORTO
SALDO INIZIALE al 31/12/2014	38.255
SALDO ABA480 al 31/12/2015	38.255

ASL PESCARA 203 PDA120 "Altri debiti v/Regione o Provincia Autonoma"	
PROVVEDIMENTO REGIONALE	IMPORTO
SALDO INIZIALE al 31/12/2014	0
Con DCA 40/2016 del 23.04.2016 "Indicazioni all' Azienda Sanitaria Locale di Pescara relative ai residui degli obiettivi di piano anni 2011 e precedenti di cui all'art.1, commi 34 e 34 bis della legge 23/12/1996 n.662" Il Commissario ad Acta ha disposto il recupero dell'importo di €/000 9.176 somme non utilizzate per i detti progetti e la destinazione di tale somma a favore della GSA per il finanziamento della spesa sostenuta dal SSR per l'anno 2015.	9.176.068
SALDO PDA120 al 31/12/2015	9.176.068

Tab. 18 – Movimentazioni del fondo svalutazione crediti – I parte

CODICE MOD. SP	FONDO SVALUTAZIONE CREDITI	Fondo svalutazione iniziale	Accantonamenti	Utilizzi	Fondo svalutazione finale
	CREDITI V/STATO - PARTE CORRENTE	0	0	0	0
	Credit v/Stato per spesa corrente e accanti:	0	0	0	0
ABA210	Credit v/Stato per spesa corrente - Integrazione a norma del D.Lvo 56/2000	0	0	0	0
ABA220	Credit v/Stato per spesa corrente - FSN	0	0	0	0
ABA230	Credit v/Stato per mobilità attiva extraregionale	0	0	0	0
ABA240	Credit v/Stato per mobilità attiva internazionale	0	0	0	0
ABA250	Credit v/Stato per acconto quota fabbisogno sanitario regionale standard	0	0	0	0
ABA260	Credit v/Stato per finanziamento sanitario aggiuntivo corrente	0	0	0	0
	Credit v/Stato - altro:	0	0	0	0
ABA270	Credit v/Stato per spesa corrente - altro	0	0	0	0
	CREDITI V/STATO - INVESTIMENTI	0	0	0	0
ABA280	Credit v/Stato per finanziamenti per investimenti:	0	0	0	0
				
	CREDITI V/STATO - RICERCA	0	0	0	0
ABA300	Credit v/Stato per ricerca corrente - Ministero della Salute	0	0	0	0
ABA310	Credit v/Stato per ricerca finalizzata - Ministero della Salute	0	0	0	0
ABA320	Credit v/Stato per ricerca - altre Amministrazioni centrali	0	0	0	0
ABA330	Credit v/Stato per ricerca - finanziamenti per investimenti	0	0	0	0
ABA340	CREDITI V/PREFETTURE	0	0	0	0
	TOTALE CREDITI V/STATO	0	0	0	0
	CREDITI V/REGIONE O P.A. PER SPESA CORRENTE	(3.047.521)	0	0	(3.047.521)
	Credit v/Regione o P.A. per finanziamento sanitario ordinario corrente:	(3.047.521)	0	0	(3.047.521)
ABA370	Credit v/Regione o P.A. per spesa corrente - IRAP	0	0	0	0
ABA380	Credit v/Regione o P.A. per spesa corrente - Addizionale IRPEF	0	0	0	0
ABA390	Credit v/Regione o P.A. per quota FSR	(3.047.521)	0	0	(3.047.521)
ABA400	Credit v/Regione o P.A. per mobilità attiva intraregionale	0	0	0	0
ABA410	Credit v/Regione o P.A. per mobilità attiva extraregionale	0	0	0	0
ABA420	Credit v/Regione o P.A. per acconto quota FSR	0	0	0	0
ABA430	Credit v/Regione o P.A. per finanziamento sanitario aggiuntivo corrente LEA	0	0	0	0
ABA440	Credit v/Regione o P.A. per finanziamento sanitario aggiuntivo corrente extra LEA	0	0	0	0
ABA450	Credit v/Regione o P.A. per spesa corrente - altro	0	0	0	0
ABA460	CREDITI V/REGIONE O P.A. PER RICERCA:	0	0	0	0
				
	CREDITI V/REGIONE O P.A. PER VERSAMENTI A PATRIMONIO NETTO	0	0	0	0
ABA480	Credit v/Regione o P.A. per finanziamenti per investimenti	0	0	0	0
ABA490	Credit v/Regione o P.A. per incremento fondo dotazione	0	0	0	0
	Credit v/Regione o P.A. per ripiano perdite:	0	0	0	0
ABA500	Credit v/Regione o P.A. per ripiano perdite	0	0	0	0
ABA510	Credit v/Regione per copertura debiti al 31/12/2005	0	0	0	0
ABA520	Credit v/Regione o P.A. per ricostituzione risorse da investimenti esercizi precedenti	0	0	0	0
	TOTALE CREDITI V/REGIONE O PROVINCIA AUTONOMA	(3.047.521)	0	0	(3.047.521)

Tab. 18 bis – Dettaglio del Fondo svalutazione crediti verso Regione per quota FSR

FONDO SVALUTAZIONE CREDITI VERSO REGIONE		
Note	Descrizione	Importo
Prot. 20954/6/2423 del 17/10/1997	Interventi a favore della famiglia anno 1997	20.959
DEL G.R.A. n. 640 del 31/03/1999	Tutela della fauna minore	3.977
Prot. N 1612 del 14/05/2002 Serv.interv.Socio-Assistenziali	Interventi a favore della famiglia anno 2001	5.423
Spesa Farmaci erogati per malattie rare	Nota a firma del Responsabile della Farmacia	1.145.346
Spesa Farmaci erogati per malattie rare Anni 2002-2004	Nota a firma del Responsabile della Farmacia	1.508.305
Nota R.A.n.8804/02	Residuo FSR 2001	963.511
TOTALE		3.047.521

Tab. 19 – Movimentazioni del fondo svalutazione crediti – Il parte

CODICE MOD. SP	FONDO SVALUTAZIONE CREDITI	Fondo svalutazione iniziale	Accantonamenti	Utilizzi	Fondo svalutazione finale
ABA530	CREDITI V/COMUNI	0	0	0	0
				
				
	CREDITI V/AZIENDE SANITARIE PUBBLICHE DELLA REGIONE	(3.259.927)	0	0	(3.259.927)
ABA560	Crediti v/Aziende sanitarie pubbliche della Regione - mobilità in compensazione	0	0	0	0
ABA570	Crediti v/Aziende sanitarie pubbliche della Regione - mobilità non in compensazione	0	0	0	0
ABA580	Crediti v/Aziende sanitarie pubbliche della Regione - altre prestazioni	(3.259.927)	0	0	(3.259.927)
ABA590	Acconto quota FSR da distribuire	0	0	0	0
ABA600	CREDITI V/AZIENDE SANITARIE PUBBLICHE FUORI REGIONE	0	0	0	0
	TOTALE CREDITI V/AZIENDE SANITARIE PUBBLICHE	(3.259.927)	0	0	(3.259.927)
	CREDITI V/SOCIETA' PARTECIPATE E/O ENTI DIPENDENTI	0	0	0	0
ABA620	Crediti v/enti regionali:	0	0	0	0
				
				
ABA630	Crediti v/sperimentazioni gestionali:	0	0	0	0
				
				
ABA640	Crediti v/altre partecipate:	0	0	0	0
				
				
ABA650	CREDITI V/ERARIO	0	0	0	0
				
				

		(2.874.727)	0	0	(2.874.727)
CREDITI V/ALTRI					
ABA670	Crediti v/clienti privati	(2.874.727)	0	0	(2.874.727)
ABA680	Crediti v/gestioni liquidatorie	0	0	0	0
				
				
ABA690	Crediti v/altri soggetti pubblici	0	0	0	0
				
				
ABA700	Crediti v/altri soggetti pubblici per ricerca	0	0	0	0
				
				
ABA710	Altri crediti diversi	0	0	0	0
				
				

--

Tab. 20 – Valore nominale dei crediti distinti per anno di formazione – I parte

		VALORE NOMINALE DEI CREDITI AL 31/12/2015 PER ANNO DI FORMAZIONE										
CODICE MOD. SP	CREDITI	Anno 2007 e precedenti	Anno 2008	Anno 2009	Anno 2010	Anno 2011	Anno 2012	Anno 2013	Anno 2014	Anno 2015		
	CREDITI V/STATO - PARTE CORRENTE	0	0	0	0	0	0	0	0	567		
	Crediti v/Stato per spesa corrente e accanti:	0	0	0	0	0	0	0	0	0		
	Crediti v/Stato per spesa corrente - Integrazione a norma del D. Lvo 56/2000	0	0	0	0	0	0	0	0	0		
ABA210	Crediti v/Stato per spesa corrente - FSN	0	0	0	0	0	0	0	0	0		
ABA220	Crediti v/Stato per mobilità attiva extraregionale	0	0	0	0	0	0	0	0	0		
ABA230	Crediti v/Stato per mobilità attiva internazionale	0	0	0	0	0	0	0	0	0		
ABA240	Crediti v/Stato per conto fabbisogno sanitario regionale standard	0	0	0	0	0	0	0	0	0		
ABA250	Crediti v/Stato per finanziamento sanitario aggiuntivo corrente	0	0	0	0	0	0	0	0	0		
ABA260	Credit v/Stato - altro:	0	0	0	0	0	0	0	0	0		
	Crediti v/Stato per spesa corrente - altro	0	0	0	0	0	0	0	0	567		
ABA270	CREDITI V/STATO - INVESTIMENTI	0	0	0	0	0	0	0	0	567		
	Crediti v/Stato per finanziamenti per investimenti:	0	0	0	0	0	0	0	0	0		
	CREDITI V/STATO - RICERCA	0	0	0	0	0	0	0	0	10.300		
ABA300	Credit v/Stato per ricerca corrente - Ministero della Salute	0	0	0	0	0	0	0	0	0		
ABA310	Credit v/Stato per ricerca finalizzata - Ministero della Salute	0	0	0	0	0	0	0	0	10.300		
ABA320	Credit v/Stato per ricerca - altre Amministrazioni centrali	0	0	0	0	0	0	0	0	0		
ABA330	Credit v/Stato per ricerca - finanziamenti per investimenti	0	0	0	0	0	0	0	0	0		
ABA340	CREDITI V/PREFETTURE	0	0	0	0	0	0	0	0	0		
	TOTALE CREDITI V/STATO	0	0	0	0	0	0	0	0	10.867		
	CREDITI V/REGIONE O P.A. PER SPESA CORRENTE	3.228.479	21.891.671	200.626	(392.985)	9.344.758	2.763.244	743.644	65.330.051	57.878.628		
	Credit v/Regione o P.A. per finanziamento sanitario ordinario corrente:	3.228.479	21.891.671	200.626	(392.985)	9.344.758	2.763.244	743.644	65.330.051	57.878.628		
ABA370	Credit v/Regione o P.A. per spesa corrente - IRAP	0	0	0	0	0	0	0	0	0		
ABA380	Credit v/Regione o P.A. per spesa corrente - Addizionale IRPEF	0	0	0	0	0	0	0	0	0		
ABA390	Credit v/Regione : di cui crediti per FS indistinto di cui crediti per FS vincolato di cui crediti per extrafondo vincolato	3.228.479	21.891.671	200.626	0	9.702.005	2.900.235	682.822	51.370.571	47.842.352		
		542.280	0	0	0	9.702.005	0	(1.835.523)	49.081.457	41.436.152		
		2.686.199	0	0	0	0	2.895.370	2.518.345	2.289.114	6.406.200		
		0	0	0	0	0	4.865	0	0	0		
ABA400	Credit v/Regione o P.A. per mobilità attiva intraregionale	0	15.592.904	0	0	0	0	0	0	1.714.217		
ABA410	Credit v/Regione o P.A. per mobilità attiva extraregionale	0	6.298.767	200.626	(392.985)	(357.247)	(136.991)	0	13.393.330	0		

CODICE MOD. SP	CREDITI
ABA420	Credit v/Regione o P.A. per acconto quota FSR
ABA430	Credit v/Regione o P.A. per finanziamento sanitario aggiuntivo corrente LEA
ABA440	Credit v/Regione o P.A. per finanziamento sanitario aggiuntivo corrente extra LEA
ABA450	Credit v/Regione o P.A. per spesa corrente - altro
ABA460	CREDITI V/REGIONE O P.A. PER RICERCA:

	CREDITI V/REGIONE O P.A. PER VERSAMENTI A
	PATRIMONIO NETTO
ABA480	Credit v/Regione o P.A. per finanziamenti per investimenti
ABA490	Credit v/Regione o P.A. per incremento fondo dotazione
	Credit v/Regione o P.A. per ripiano perdite:
ABA500	Credit v/Regione o P.A. per ripiano perdite
ABA510	Credit v/Regione per copertura debiti al 31/12/2005
ABA520	Credit v/Regione o P.A. per ricostituzione risorse da investimenti esercizi precedenti
	TOTALE CREDITI V/REGIONE O PROVINCIA AUTONOMA

VALORE NOMINALE DEI CREDITI AL 31/12/2015 PER ANNO DI FORMAZIONE										
Anno 2007 e precedenti	Anno 2008	Anno 2009	Anno 2010	Anno 2011	Anno 2012	Anno 2013	Anno 2014	Anno 2015		
0	0	0	0	0	0	0	0	0		
0	0	0	0	0	0	60.822	566.150	8.322.059		
0	0	0	0	0	0	0	0	0		
0	0	0	0	0	0	0	0	0		
0	0	0	0	0	0	0	0	0		
38.255	0	0	0	0	0	0	0	0		
38.255	0	0	0	0	0	0	0	0		
0	0	0	0	0	0	0	0	0		
0	0	0	0	0	0	0	0	0		
0	0	0	0	0	0	0	0	0		
0	0	0	0	0	0	0	0	0		
0	0	0	0	0	0	0	0	0		
3.266.734	21.891.671	200.626	(392.985)	9.344.758	2.763.244	743.644	65.330.051	57.878.628		

I crediti rilevati in tabella 20 con il segno negativo si riferiscono ai valori di mobilità, che vengono iscritti in bilancio sulla base di valori di stima alla data di redazione dello stesso, per poi essere modificati negli anni successivi sia in base ai dati consuntivi, sia in base ai conguagli/rettifiche comunicati in sede di riparto del FSR nel corso degli anni. Dovendo essere riportata in tabella la stratificazione dei crediti per anno, pur in presenza di saldi che presentano un valore finale positivo di mobilità, nella scomposizione del dato per anno di formazione del credito può accadere che lo stesso abbia segno negativo.

Tab. 21 - Valore nominale dei crediti distinti per anno di formazione - Il parte

VALORE NOMINALE DEI CREDITI AL 31/12/2015 PER ANNO DI FORMAZIONE										
CODICE MOD. SP	CREDITI	Anno 2007 e precedenti	Anno 2008	Anno 2009	Anno 2010	Anno 2011	Anno 2012	Anno 2013	Anno 2014	Anno 2015
ABA530	CREDITI V/COMUNI	38.229	0	0	0	0	0	0	10.968	57.402
									
	CREDITI V/AZIENDE SANITARIE PUBBLICHE DELLA REGIONE	3.602.313	67.910	111.766	123.529	70.775	32.377	96.050	350.425	217.991
ABA560	Credit v/Aziende sanitarie pubbliche della Regione - mobilità in compensazione	0	0	0	0	0	0	0	0	0
ABA570	Credit v/Aziende sanitarie pubbliche della Regione - mobilità non in compensazione	0	0	0	0	0	0	0	0	0
ABA580	Credit v/Aziende sanitarie pubbliche della Regione - altre prestazioni	3.602.313	67.910	111.766	123.529	70.775	32.377	96.050	350.425	217.991
ABA590	Acconto quota FSR da distribuire	0	0	0	0	0	0	0	0	0

212

VALORE NOMINALE DEI CREDITI AL 31/12/2015 PER ANNO DI FORMAZIONE

CODICE MOD. SP	Anno 2007 e precedenti	Anno 2008	Anno 2009	Anno 2010	Anno 2011	Anno 2012	Anno 2013	Anno 2014	Anno 2015
ABA600	47.505	347	3.776	0	2.729	81	30	0	121.836
TOTALE CREDITI V/AZIENDE SANITARIE PUBBLICHE FUORI REGIONE	3.649.818	68.257	115.542	123.529	73.504	32.458	96.080	350.425	339.827
CREDITI V/SOCIETA' PARTECIPATE E/O ENTI DIPENDENTI	0	0	0	0	0	0	5.931	0	0
Crediti v/enti regionali:	0	0	0	0	0	0	5.931	0	0
Crediti verso ARPA	0	0	0	0	0	0	5.931	0	0
.....									
Crediti v/sperimentazioni gestionali:	0	0	0	0	0	0	0	0	0
.....									
.....									
Crediti v/altre partecipate:	0	0	0	0	0	0	0	0	0
.....									
.....									
CREDITI V/ERARIO	0	0	0	0	0	0	0	1.599	41.362
Crediti verso IVA	0	0	0	0	0	0	0	1.295	0
Crediti verso IRES	0	0	0	0	0	0	0	236	0
Altri crediti verso Erario	0	0	0	0	0	0	0	25	0
Erario c/iva per accanti versati	0	0	0	0	0	0	0	0	41.334
Crediti per erario conto ritenute	0	0	0	0	0	0	0	43	28
CREDITI V/ALTRI	1.867.726	2.475	2.576	35.214	177.365	247.998	324.916	848.967	1.944.724
Crediti v/clienti privati	1.489.786	2.475	2.576	35.214	128.020	199.312	212.950	374.075	1.768.842
Crediti v/clienti privati	1.489.786	2.475	2.576	35.214	128.020	199.312	212.950	374.075	1.354.807
Crediti v/utenza per proventi da ticket	0	0	0	0	0	0	0	0	20.248
Fatture da emettere v/clienti privati	0	0	0	0	0	0	0	0	249.159
Crediti v/dipendenti	0	0	0	0	0	0	0	0	145.428
Note credito da emettere v/clienti privati	0	0	0	0	0	0	0	0	(800)
Crediti v/gestioni liquidatorie	0	0	0	0	0	0	0	0	0
.....									
Crediti v/altri soggetti pubblici	9.782	0	0	0	49.345	36.496	30.850	30.000	170.429
Crediti verso Enti Previdenziali per servizi resi	0	0	0	0	0	0	0	0	0
Crediti verso Amministrazioni del settore Statale	0	0	0	0	0	0	0	0	0
Crediti verso altri enti Pubblici	9.782	0	0	0	49.345	36.496	30.850	30.000	143.269
Fatture da emettere v/altri soggetti Pubblici	0	0	0	0	0	0	0	0	27.161
Note credito da emettere v/altri soggetti pubblici	0	0	0	0	0	0	0	0	0
Crediti v/altri soggetti pubblici per ricerca	368.158	0	0	0	0	12.190	81.116	444.892	5.453
Altri crediti diversi	0	0	0	0	0	0	0	0	0
Crediti verso Enti Previdenziali per contributi	368.158	0	0	0	0	12.190	81.116	444.892	5.003
Altri crediti diversi	0	0	0	0	0	0	0	0	450
Fatture da emettere v/Altri crediti diversi	0	0	0	0	0	0	0	0	0

CODICE MOD. SP	CREDITI
ABA600	CREDITI V/AZIENDE SANITARIE PUBBLICHE FUORI REGIONE
	TOTALE CREDITI V/AZIENDE SANITARIE PUBBLICHE
	CREDITI V/SOCIETA' PARTECIPATE E/O ENTI DIPENDENTI
	Crediti v/enti regionali:
	Crediti verso ARPA

	Crediti v/sperimentazioni gestionali:

	Crediti v/altre partecipate:

	CREDITI V/ERARIO
	Crediti verso IVA
	Crediti verso IRES
	Altri crediti verso Erario
	Erario c/iva per accanti versati
	Crediti per erario conto ritenute
	CREDITI V/ALTRI
	Crediti v/clienti privati
	Crediti v/clienti privati
	Crediti v/utenza per proventi da ticket
	Fatture da emettere v/clienti privati
	Crediti v/dipendenti
	Note credito da emettere v/clienti privati
	Crediti v/gestioni liquidatorie

	Crediti v/altri soggetti pubblici
	Crediti verso Enti Previdenziali per servizi resi
	Crediti verso Amministrazioni del settore Statale
	Crediti verso altri enti Pubblici
	Fatture da emettere v/altri soggetti Pubblici
	Note credito da emettere v/altri soggetti pubblici
	Crediti v/altri soggetti pubblici per ricerca
	Altri crediti diversi
	Crediti verso Enti Previdenziali per contributi
	Altri crediti diversi
	Fatture da emettere v/Altri crediti diversi

Nella tabella sottostante si dà rappresentazione della variazione dei CREDITI con separata evidenza delle differenze, rispetto allo Stato Patrimoniale 2014, dei crediti 2014 e precedenti non più sussistenti al 31/12/2015 e dei crediti di formazione anno 2015.

Voce di SP	descrizione	saldo al 31/12/2014	incassi effettuati al 31/12/2015	svalutazione crediti	crediti di formazione 2015 aperti al 31/12/2015	saldo al 31/12/2015
ABA670	Crediti verso privati al lordo del fondo svalutazione crediti	6.826	4.382		1.769	4.213
ABA670	Fondo svalutazione crediti	(2.875)	0		0	(2.875)

214

Tab. 22 – Valore netto dei crediti per anno di scadenza – I parte

CODICE MOD. SP	CREDITI	VALORE NETTO DEI CREDITI AL 31/12/2015 PER SCADENZA		
		Entro 12 mesi	Tra 1 e 5 anni	Oltre 5 anni
	CREDITI V/STATO - PARTE CORRENTE	567	0	0
	CreditI v/Stato per spesa corrente e acconti:	0	0	0
ABA210	CreditI v/Stato per spesa corrente - integrazione a norma del D.Lvo 56/2000	0	0	0
ABA220	CreditI v/Stato per spesa corrente - FSN	0	0	0
ABA230	CreditI v/Stato per mobilità attiva extraregionale	0	0	0
ABA240	CreditI v/Stato per mobilità attiva internazionale	0	0	0
ABA250	CreditI v/Stato per acconto quota fabbisogno sanitario regionale standard	0	0	0
ABA260	CreditI v/Stato per finanziamento sanitario aggiuntivo corrente	0	0	0
	CreditI v/Stato - altro:	567	0	0
ABA270	CreditI v/Stato per spesa corrente - altro	567	0	0
	CREDITI V/STATO - INVESTIMENTI	0	0	0
ABA280	CreditI v/Stato per finanziamenti per investimenti:	0	0	0
			
	CREDITI V/STATO - RICERCA	10.300	0	0
ABA300	CreditI v/Stato per ricerca corrente - Ministero della Salute	0	0	0
ABA310	CreditI v/Stato per ricerca finalizzata - Ministero della Salute	10.300	0	0
ABA320	CreditI v/Stato per ricerca - altre Amministrazioni centrali	0	0	0
ABA330	CreditI v/Stato per ricerca - finanziamenti per investimenti	0	0	0
ABA340	CREDITI V/PREFETTURE	0	0	0
	TOTALE CREDITI V/STATO	10.867	0	0
	CREDITI V/REGIONE O P.A. PER SPESA CORRENTE	157.940.596	0	0
	CreditI v/Regione o P.A. per finanziamento sanitario ordinario corrente:	157.940.596	0	0
ABA370	CreditI v/Regione o P.A. per spesa corrente - IRAP	0	0	0
ABA380	CreditI v/Regione o P.A. per spesa corrente - Addizionale IRPEF	0	0	0
ABA390	CreditI v/Regione o P.A. per quota FSR	112.678.943	0	0
ABA400	CreditI v/Regione o P.A. per mobilità attiva intraregionale	17.307.121	0	0
ABA410	CreditI v/Regione o P.A. per mobilità attiva extraregionale	19.005.500	0	0
ABA420	CreditI v/Regione o P.A. per acconto quota FSR	0	0	0
ABA430	CreditI v/Regione o P.A. per finanziamento sanitario aggiuntivo corrente LEA	8.949.031	0	0
ABA440	CreditI v/Regione o P.A. per finanziamento sanitario aggiuntivo corrente extra LEA	0	0	0
ABA450	CreditI v/Regione o P.A. per spesa corrente - altro	0	0	0
ABA460	CREDITI V/REGIONE O P.A. PER RICERCA:	0	0	0
			
	CREDITI V/REGIONE O P.A. PER VERSAMENTI A PATRIMONIO NETTO	38.255	0	0
ABA480	CreditI v/Regione o P.A. per finanziamenti per investimenti	38.255	0	0
ABA490	CreditI v/Regione o P.A. per incremento fondo dotazione	0	0	0
	CreditI v/Regione o P.A. per ripiano perdite:	0	0	0
ABA500	CreditI v/Regione o P.A. per ripiano perdite	0	0	0

CODICE MOD. SP	CREDITI
ABA510	Crediti v/Regione per copertura debiti al 31/12/2005
ABA520	Crediti v/Regione o P.A. per sostituzione risorse da investimenti esercizi precedenti
	TOTALE CREDITI V/REGIONE O PROVINCIA AUTONOMA

VALORE NETTO DEI CREDITI AL 31/12/2015 PER SCADENZA			
Entro 12 mesi	Tra 1 e 5 anni	Oltre 5 anni	
0	0	0	0
0	0	0	0
157.978.851	0	0	0

Tab. 23 – Valore netto dei crediti per anno di scadenza – Il parte

CODICE MOD. SP	CREDITI
ABA530	CREDITI V/COMUNI

VALORE NETTO DEI CREDITI AL 31/12/2015 PER SCADENZA			
Entro 12 mesi	Tra 1 e 5 anni	Oltre 5 anni	
106.599	0	0	0

CODICE MOD. SP	CREDITI
	CREDITI V/AZIENDE SANITARIE PUBBLICHE DELLA REGIONE
ABA560	Crediti v/Aziende sanitarie pubbliche della Regione - mobilità in compensazione
ABA570	Crediti v/Aziende sanitarie pubbliche della Regione - mobilità non in compensazione
ABA580	Crediti v/Aziende sanitarie pubbliche della Regione - altre prestazioni
ABA590	Acconto quota FSR da distribuire
ABA600	CREDITI V/AZIENDE SANITARIE PUBBLICHE FUORI REGIONE
	TOTALE CREDITI V/AZIENDE SANITARIE PUBBLICHE

1.413.209	0	0	0
0	0	0	0
0	0	0	0
1.413.209	0	0	0
0	0	0	0
176.304	0	0	0
1.589.512	0	0	0

	CREDITI V/SOCIETA' PARTECIPATE E/O ENTI DIPENDENTI
ABA620	Crediti v/enti regionali:

ABA630	Crediti v/sperimentazioni gestionali:

ABA640	Crediti v/altre partecipate:

5.931	0	0	0
5.931	0	0	0
0	0	0	0
0	0	0	0

ABA650	CREDITI V/ERARIO

42.961	0	0	0
--------	---	---	---

	CREDITI V/ALTRI
ABA670	Crediti v/clienti privati
ABA680	Crediti v/gestioni liquidatorie

ABA690	Crediti v/altri soggetti pubblici

2.577.235	0	0	0
1.338.523	0	0	0
0	0	0	0
326.903	0	0	0

CODICE MOD. SP	CREDITI	VALORE NETTO DEI CREDITI AL 31/12/2015 PER SCADENZA		
		Entro 12 mesi	Tra 1 e 5 anni	Oltre 5 anni
ABA700	Crediti v/altri soggetti pubblici per ricerca	0	0	0
ABA710	Altri crediti diversi	911.809	0	0

Nell'esercizio 2015, come di consueto, si è proceduto all'analisi dei crediti verso privati ancora aperti al 31/12/2015. In particolare sono stati presi in esame i crediti risalenti al 2004 e precedenti al fine di verificarne la prescrizione decennale come chiarito dall'ufficio ALA con nota n. 1605/ALA del 21/10/2015. Da tali crediti sono stati esclusi quelli in contenzioso. Il dettaglio dei crediti 2004 e precedenti liberi da contenzioso, con nota n. 252/GEF del 26/02/2016, è stato trasmesso all'ufficio recupero crediti aziendale al fine di verificare l'eventuale attivazione di procedure atte al recupero degli stessi. Con nota n. 104/URC del 17/03/2016 l'ufficio Recupero Crediti ha attestato la mancata attivazione di dette procedure. Come suggerito dal Collegio Sindacale con verbale n. 41 del 12 maggio 2016, tuttavia, si è ritenuto opportuno interessare anche gli uffici emittenti le fatture attive, al fine di accertare se siano state intraprese azioni che abbiano interrotto il termine di prescrizione.

Tab. 24 – Dettaglio crediti intraregionali per mobilità (in compensazione e non) e per altre prestazioni

DETAGLIO CREDITI INTRAREGIONALI PER SINGOLA AZIENDA	Mobilità in compens.	Mobilità non in compens.	Altre prestazioni
	Asl 201- Avezzano Sulmona L'Aquila		
Asl 202- Lanciano Vasto Chieti			2.449.655
Asl 204-Teramo			101.254

CREDITI VS ASL AVEZZANO-SULMONA-L'AQUILA

Di seguito si evidenzia il disallineamento tra i crediti della ASL di Pescara vs la ASL Avezzano-Sulmona-L'Aquila ed i loro debiti nei nostri confronti:

	Valore nominale	Fondo svalutazione crediti	Valore netto
Crediti ASL Pescara verso ASL Avezzano-Sulmona L'Aquila	2.122.225	(1.381.339)	740.886
Debiti ASL Avezzano-Sulmona-L'Aquila verso ASL Pescara *	774.161	-	774.161
Disallineamento	1.348.064	(1.381.339)	(33.275)

* Dato comunicato dalla ASL 301 con e-mail del 22/04/2016.

Crediti v/ASL 301 per altre prestazioni - Importo disallineamento infragruppo						
Riferimento documento	Anno di competenza	Importo residuo al 31/12/2015	Credito prescritto	Documento disponibile/riproduzione (SI/NO)	Importo fondo rischi	Motivazione disallineamento
2-2002-724	1999	1.348.072	NO	Da verificare	(1.348.072)	Partita non presente nell'E/C della ASL debitrice
2-2002-725	1999				(33.267)	Fondo rischi accantonato da ASL Pescara relativamente alla fattura 2-2002-725 di € 33.267, presente anche nell'E/C della ASL 301.
		(8)				Bolli su Ft da emettere rilevate al 31/12/2015, registrati dalla ASL di Pescara nel 2016, al momento della registrazione della fattura.
Totale disallineamento		1.348.064			(1.381.339)	(33.275)

In occasione della chiusura del bilancio, è stata effettuata l'attività di riconciliazione dei saldi creditori e debitori infragruppo.

All'esito di tale attività, si è provveduto, secondo le indicazioni fornite dalla Regione con e-mail del 06/04/2016, ad effettuare alcune scritture per l'allineamento dei saldi.

Le partite che formano il disallineamento ancora presente con la ASL di Avezzano-Sulmona-L'Aquila al 31/12/2015 sono:

- la fattura n. 2-2002-724 di €/000 1.348, risalente all'esercizio 2009, emessa nei confronti della ex ASL di Avezzano-Sulmona, per la quale è stato ripetutamente sollecitato il pagamento alla ASL di Avezzano-Sulmona-L'Aquila. Tale fattura non è presente nella contabilità della ASL debitrice e a fronte del rischio di inesigibilità della stessa, la ASL di Pescara ha accantonato un fondo rischi di pari importo;

- fondo rischi accantonato a fronte della fattura 2-2002-725, anch'essa risalente all'esercizio 2009. Tale fattura, a differenza della precedente, è presente nella contabilità della ASL debitrice, ma ad oggi, nonostante numerosi solleciti effettuati nel corso degli anni, non è ancora stata pagata. A fronte del rischio di inesigibilità della stessa, la ASL di Pescara ha accantonato un fondo rischi di pari importo.

In merito alle azioni che la ASL di Pescara intende intraprendere nel corso del 2016 per eliminare detto disallineamento, si fa presente quanto segue.

In relazione al documento n. 2-2002-724, non presente nella contabilità della ASL debitrice, la ASL di Pescara intende verificare la disponibilità/riproducibilità del documento, attraverso un'attenta ricognizione da parte degli uffici competenti che hanno emesso la fattura, e procedere nuovamente all'invio del documento alla ASL debitrice, affinché quest'ultima provveda a registrare la fattura nella sua contabilità e ad effettuare il pagamento a nostro favore.

218

Per quanto riguarda il documento n. 2-2002-725, esso è presente nella contabilità della ASL debitrice, ma ad oggi non è ancora stato pagato. L'azienda intende sollecitare nuovamente il pagamento da parte della ASL di Avezzano Sulmona L'Aquila.

CREDITI VS ASL LANCIANO-VASTO-CHIETI

Di seguito si evidenzia il disallineamento tra i crediti della ASL di Pescara vs la ASL Lanciano-Vasto-Chieti ed i loro debiti nei nostri confronti:

	Valore nominale	Fondo svalutazione crediti	Valore netto
Crediti ASL Pescara verso ASL Lanciano-Vasto-Chieti	2.449.654	(1.878.588)	571.067
Debiti ASL Lanciano-Vasto-Chieti verso ASL Pescara *	1.233.338	-	1.233.338
Disallineamento	1.216.316	(1.878.588)	(662.271)

* Dato comunicato dalla ASL 302 con e-mail del 26/04/2016.

Crediti v/ASL 302 per altre prestazioni - Importo disallineamento infragruppo						
Riferimento documento	Anno di competenza	Importo residuo al 31/12/2015	Credito prescritto	Documento disponibile/riproducibile (SI/NO)	Importo fondo rischi	Motivazione disallineamento
2-2002-722	1999				(661.639)	Fondo rischi accantonato da ASL Pescara relativamente alla fattura 2-2002-722 di € 661.638,73, presente anche nell'E/C della ASL 302.
2-2002-723	1999	1.216.949	NO	Da verificare	(1.216.949)	Partita non presente nell'E/C della ASL debitrice
FT-2015-4615	2015	(172)				Iva, dalla ASL di Pescara stornata dall'importo del credito e contabilizzata come debito v/Erario (Split Payment).
FT-2015-4619	2015	(252)				Iva, dalla ASL di Pescara stornata dall'importo del credito e contabilizzata come debito v/Erario (Split Payment).
FT-2015-4623	2015	(200)				Iva, dalla ASL di Pescara stornata dall'importo del credito e contabilizzata come debito v/Erario (Split Payment).
		(8)				Bolli su Ft da emettere rilevate al 31/12/2015, registrati dalla ASL di Pescara nel 2016, al momento della registrazione della fattura.
Totale disallineamento		1.216.316			(1.878.588)	(662.271)

In occasione della chiusura del bilancio, è stata effettuata l'attività di riconciliazione dei saldi creditori e debitori infragruppo.

All'esito di tale attività, si è provveduto, secondo le indicazioni fornite dalla Regione con e-mail del 06/04/2016, ad effettuare alcune scritture per l'allineamento dei saldi. Le partite che formano il disallineamento ancora presente con la ASL di Lanciano Vasto Chieti al 31/12/2015 sono:

- la fattura n. 2-2002-723 di €/000 1.217, risalente all'esercizio 2009, emessa nei confronti della ex ASL di Chieti, per la quale è stato ripetutamente sollecitato il pagamento. Tale fattura non è presente nella contabilità della ASL debitrice e a fronte del rischio di inesigibilità della stessa, la ASL di Pescara ha accantonato un fondo rischi di pari importo;
 - fondo rischi accantonato a fronte della fattura 2-2002-722, anch'essa risalente all'esercizio 2009. Tale fattura, a differenza della precedente, è presente nella contabilità della ASL debitrice, ma ad oggi, nonostante numerosi solleciti effettuati nel corso degli anni, non è ancora stata pagata. A fronte del rischio di inesigibilità della stessa, la ASL di Pescara ha accantonato un fondo rischi di pari importo.
 - Iva su fatture 2015, per un importo complessivo di €/unità 625, che secondo il meccanismo dello Split Payment è stata stornata dall'importo del credito e rilevata come debito v/erario per iva. Lo storno dell'iva viene invece effettuato dalla ASL debitrice al momento del pagamento della fattura.
 - Bolli su fatture da emettere al 31/12/2015, per €/unità 8, registrati dalla ASL di Pescara nel 2016 e dalla ASL debitrice come costo 2015.
- In merito alle azioni che la ASL di Pescara intende intraprendere nel corso del 2016 per eliminare detto disallineamento, si fa presente quanto segue.
- In relazione al documento n. 2-2002-723, non presente nella contabilità della ASL debitrice, la ASL di Pescara intende verificare la disponibilità/riproducibilità del documento, attraverso un'attenta ricognizione da parte degli uffici competenti che hanno emesso la fattura, e procedere nuovamente all'invio del documento alla ASL debitrice, affinché quest'ultima provveda a registrare la fattura nella sua contabilità e ad effettuare il pagamento a nostro favore.
- Per quanto riguarda il documento n. 2-2002-722, esso è presente nella contabilità della ASL debitrice, ma ad oggi non è ancora stato pagato. L'azienda intende sollecitare nuovamente il pagamento da parte della ASL di Lanciano-Vasto-Chieti.

CREDITI VS ASL DI TERAMO

Con e-mail del 14/04/2016, la ASL di Pescara ha comunicato, sia alla Regione che alle altre AASSLL abruzzesi, un prospetto di riepilogo dei saldi infragruppo al 31/12/2015, insieme ai relativi dettagli, come risultanti a seguito delle scritture di allineamento comunicate dalla Regione con e-mail del 06/04/2016.

Con la stessa e-mail del 14/04/2016, la ASL di Pescara ha chiesto alle altre AASSLL regionali di comunicare i rispettivi saldi definitivi, successivi all'attività di riconciliazione, ai fini della predisposizione della relazione da inserire nella presente Nota Integrativa, come richiesto a pag. 7 delle Linee Guida regionali.

Le informazioni richieste sono state trasmesse dalla ASL di Avezzano-Sulmona-L'Aquila con e-mail del 22/04/2016 e dalla ASL di Lanciano-Vasto-Chieti con e-mail del 26/04/2016.

Non avendo ottenuto riscontro da parte della ASL di Teramo, la ASL di Pescara ha provveduto ad inviare una nuova richiesta con e-mail del 27/04/2016.

Atteso che alla data di adozione del presente bilancio le informazioni richieste alla ASL di Teramo non sono ancora pervenute, non è stato possibile quantificare l'eventuale disallineamento tra i nostri crediti ed i loro debiti.

I crediti ASL di Pescara vs ASL di Teramo risultanti dalla nostra contabilità, successivamente all'attività di riconciliazione, ammontano ad € 101.252,69.

POSTE STRAORDINARIE INFRAGRUPPO

Per quanto riguarda i disallineamenti rilevati in occasione della riconciliazione, al 31/12/2014, dei crediti, debiti, ricavi e costi infragruppo, si è provveduto a rilevare nelle poste straordinarie infragruppo le fatture emesse/ricevute nel 2015, dopo la data di predisposizione del bilancio di esercizio al 31/12/2014, di competenza di esercizi precedenti.

Si riportano di seguito i saldi delle poste straordinarie infragruppo, movimentate nel 2015, suddivise per AA.SS.LL.:

Voce di CE	Voce di conto	Descrizione	ASL Avezzano-Sulmona-L'Aquila	ASL Lanciano-Vasto-Chieti	ASL Teramo	TOTALE
EA0060	0601020202	Altre sopravvenienze attive v/Aziende sanitarie	86.438	105.485	89	192.012
EA0160	0601020301	Insussistenze attive v/Aziende sanitarie pubbliche	0	21.759	0	21.759
EA0340	1001020302	Altre sopravvenienze passive v/Aziende sanitarie	(106.831)	(51.740)	(75.725)	(234.296)
EA0470	0601020301	Insussistenze passive v/Aziende sanitarie pubbliche	(4.675)	(4.738)	(10.245)	(19.658)

Nel saldo del conto 1001020302 "Sopraavvenienze passive v/Aziende sanitarie pubbliche della Regione" sono comprese, per €/000 16, le sopraavvenienze passive relative a fatture emesse dalle AASSLL negli esercizi 2008 e precedenti, non presenti nella contabilità della ASL di Pescara in quanto non pervenute. Tali fatture sono state rilevate in seguito all'attività di riconciliazione al 31/12/2015, secondo le indicazioni comunicate dalla Regione con e-mail del 06/04/2016. Nel conto 0601020301 "Insussistenze passive v/Aziende sanitarie pubbliche della Regione", sono state rilevate, per €/000 20, le insussistenze dei crediti relativi a documenti emessi dall'azienda nei confronti delle altre AASSLL della Regione, a seguito delle risultanze dell'attività di riconciliazione al 31/12/2015, secondo le indicazioni comunicate dalla Regione con e-mail del 06/04/2016.

Tab. 25 – Dettagli crediti per incrementi di patrimonio netto

CODICE MOD. SP	DETTAGLIO CREDITI PER INCREMENTI DI PATRIMONIO NETTO DELIBERATI	Delibera n°/anno	Importo delibera	Rischio negli esercizi precedenti (-)	Consistenza iniziale	Importo nuove deliberazioni	Riscossioni (-)	Consistenza finale
ABA280	Crediti v/Stato per finanziamenti per investimenti Inserire dettaglio				0			0
ABA480	Crediti v/Regione o Provincia Autonoma per finanziamenti per investimenti Potenz. Attrez. San. Servizio Prevenzione e Ig. Amb.		38.255	0	38.255	0	0	38.255
	Acq telefoni cell. Servizio guardia medica	Consiglio Regionale n.128/43 del 23/12/89	27.719	0	27.719	0	0	27.719
ABA490	Crediti v/Regione o Provincia Autonoma per incremento fondo dotazione Inserire dettaglio	Del. Consiliare 68/10 del 27/04/1993	10.536	0	10.536	0	0	10.536
ABA500	Crediti v/Regione o Provincia Autonoma per perdite Inserire dettaglio		0		0			0
ABA510	Crediti v/Regione per copertura debiti al 31/12/2005 Inserire dettaglio		0		0			0
ABA520	Crediti v/Regione o Provincia Autonoma per ricostituzione risorse da investimenti esercizi precedenti Inserire dettaglio		0		0			0

CRED01 - Svalutazione crediti iscritti nell'attivo circolante.

Nel corso dell'esercizio non sono state effettuate svalutazioni di crediti iscritti nell'attivo circolante.

Altre informazioni relative ai crediti.

Informazione	Caso presente in	Se sì, illustrare
CRED02 - Gravami. Sui crediti dell'azienda vi sono gravami quali pignoramenti, ecc.?	NO	
CRED03 - Cartolarizzazioni. L'azienda ha in atto operazioni di cartolarizzazione dei crediti?	NO	
CRED04 - Altro. Esistono altre informazioni che si ritiene necessario fornire per soddisfare la regola generale secondo cui "Se le informazioni richieste da specifiche disposizioni di legge non sono sufficienti a dare una rappresentazione veritiera e corretta, si devono fornire le informazioni complementari necessarie allo scopo" (art. 2423 cc)?	NO	

8. Attività finanziarie che non costituiscono immobilizzazioni

Tab. 26 – Movimentazioni delle attività finanziarie che non costituiscono immobilizzazioni

CODICE MOD. SP	ATTIVITA' FINANZIARIE CHE NON COSTITUISCONO IMMOBILIZZAZIONI	ESERCIZI PRECEDENTI		MOVIMENTI DELL'ESERCIZIO				Valore netto	
		Rivolut.	Svolut.	Valore iniziale	Giroconti e Riclassificaz. (+/-)	Rivolut. (+)	Svolut. (-)		Acquisit.
ABA730	Partecipazioni in imprese controllate	0	0	0	0	0	0	0	0
	Partecipazioni in imprese collegate	0	0	0	0	0	0	0	0
	Partecipazioni in altre imprese	0	0	0	0	0	0	0	0
ABA740	Altri titoli che non costituiscono immobilizzazioni	0	0	0	0	0	0	0	0
	TOTALE ATTIVITA' FINANZIARIE CHE NON COSTITUISCONO IMMOBILIZZAZIONI	0	0	0	0	0	0	0	0

Tab. 27 – Elenco e informativa delle partecipazioni che non costituiscono immobilizzazioni

ELenco PARTECIPAZIONI CHE NON COSTITUISCONO IMMOBILIZZAZIONI	Sede	Forma giuridica	Capitale	% capitale pubblico	Patrimonio netto incluso riserve	Totale Attivo	Risultato di esercizio	% di possesso	Valore attribuito a bilancio
Partecipazioni in imprese controllate:									
Partecipazioni in imprese collegate:									
Partecipazioni in altre imprese:									

Tab. 28 – Dettagli e movimentazioni delle attività finanziarie che non costituiscono immobilizzazioni

CODICE MOD. SP	DETTAGLIO ATTIVITA' FINANZIARIE CHE NON COSTITUISCONO IMMOBILIZZAZIONI	ESERCIZI PRECEDENTI		MOVIMENTI DELL'ESERCIZIO				Valore finale	
		Rivolut.	Svolut.	Valore iniziale	Giroconti e Riclassific.	Rivolut.	Svolut.		Acquisit.
	Partecipazioni in imprese controllate:								
	Partecipazioni in imprese collegate:								
	Partecipazioni in altre imprese:								
ABA740	Altri titoli (diversi dalle partecipazioni)								

Altre informazioni relative alle attività finanziarie che non costituiscono immobilizzazioni.

Informazione	Caso presente in azienda?	Se sì, illustrare
AF01 - Gravami. Sulle attività finanziarie che non costituiscono immobilizzazioni vi sono gravami quali pegni, pignoramenti, ecc.?		
AF02 - Contenzioso con iscrizione in bilancio. Sulle attività finanziarie che non costituiscono immobilizzazioni iscritte in bilancio sono in corso contenziosi con altre aziende sanitarie, con altri enti pubblici o con enti privati?		
AF03 - Contenzioso senza iscrizione in bilancio. Esistono attività finanziarie che non costituiscono immobilizzazioni non iscritte nello stato patrimoniale perché non riconosciute come proprietà dell'azienda in seguito a contenziosi in corso con altre aziende sanitarie, con altri enti pubblici o con soggetti privati?		
AF04 - Altro. Esistono altre informazioni che si ritiene necessario fornire per soddisfare la regola generale secondo cui "Se le informazioni richieste da specifiche disposizioni di legge non sono sufficienti a dare una rappresentazione veritiera e corretta, si devono fornire le informazioni complementari necessarie allo scopo" (art. 2423 cc)?		

9. Disponibilità liquide

Tab. 29 – Movimentazioni delle disponibilità liquide

CODICE MOD. SP	DISPONIBILITA' LIQUIDE	Valore iniziale	MOVIMENTI DELL'ESERCIZIO		Valore finale
			Incrementi	Decrementi	
ABA760	Cassa	15.300	70.927	71.227	15.000
ABA770	Istituto Tesoriere	120.709.036	556.964.213	583.265.553	94.407.697
ABA780	Tesoreria Unica	0	0	0	0
ABA790	Conto corrente postale	171.875	1.732.529	1.629.829	274.576

- Fondi vincolati.

DL01 - SI	Le disponibilità liquide comprendono fondi vincolati per € 2.301.850 in quanto presso l'Istituto Tesoriere è stato aperto un Libretto di risparmio intestato alla Proc.R.G. n. 3500-09 Trib. di Pescara Asl Pescara/Villa Pini.
------------------	---

Altre informazioni relative alle disponibilità liquide

Informazione	Caso presente in azienda?	Se sì, illustrare
DL02 - Gravami. Sulle disponibilità liquide dell'azienda vi sono gravami quali pignoramenti, ecc.?	NO	
DL03 - Altro. Esistono altre informazioni che si ritiene necessario fornire per soddisfare la regola generale secondo cui "Se le informazioni richieste da specifiche disposizioni di legge non sono sufficienti a dare una rappresentazione veritiera e corretta, si devono fornire le informazioni complementari necessarie allo scopo" (art. 2423 cc)?	NO	

10. Ratei e risconti attivi

Tab. 30 – Ratei attivi – Dettaglio a livello di ricavo (codice CE)

CODICE MOD. CE	RATEI ATTIVI	Importo	di cui oltre 12 mesi
	DETTAGLIO A LIVELLO DI CODICE DI RICAVO CE		
	...		
	...		

224

Tab. 31 – Risconti attivi – Dettaglio a livello di costo (codice CE)

CODICE MOD. CE	RISCONTI ATTIVI	Importo	di cui oltre 12 mesi
	DETTAGLIO A LIVELLO DI CODICE DI COSTO CE	1.890.279	
BA1690	B.2.B.1.11.A) Premi di assicurazione - R.C. Professionale	1.549.337	
BA1700	B.2.B.1.11.B) Premi di assicurazione - Altri premi assicurativi	309.532	
	per rischi su immobili	149.877	
	RC automezzi	0	
	altri premi di assicurazione	159.655	
BA2000	B.4.A) Fitti passivi	31.410	

Informazione	Caso presente in azienda?	Se si, illustrare
RR01 - Altro. Esistono altre informazioni che si ritiene necessario fornire per soddisfare la regola generale secondo cui "Se le informazioni richieste da specifiche disposizioni di legge non sono sufficienti a dare una rappresentazione veritiera e corretta, si devono fornire le informazioni complementari necessarie allo scopo" (art. 2423 cc)?	NO	

11. Patrimonio netto

Tab. 32 - Consistenza, movimentazioni e utilizzazioni delle poste di patrimonio netto

CODICE MOD. SP	PATRIMONIO NETTO	Consistenza Iniziale	MOVIMENTI DELL'ESERCIZIO						RIPILOGO DELLE UTILIZZAZIONI EFFETTUATE					
			Giroconti e Riclassifiche	Assegnazioni nel corso dell'esercizio	Utilizzi per sterilizzazioni nel corso dell'esercizio	Altre variazioni (+/-)	Risultato di esercizio (+/-)	Consistenza finale	Copertura perdite	Sterilizzazioni	Altre motivazioni			
PAA000	FONDO DI DOTAZIONE	0	0	0	0	0	0	0	0	0	0	0	0	0
PAA010	FINANZIAMENTI PER INVESTIMENTI:	122.183.638	0	7.135.528	7.466.950	0	(331.422)	121.852.216	0	7.466.950	0	7.466.950	0	0
PAA020	Finanziamenti per beni di prima dotazione	74.441.286	0	0	3.577.468	0	(3.577.468)	70.863.818	0	3.577.468	0	3.577.468	0	0
PAA030	Finanziamenti da Stato per investimenti	0	0	0	0	0	0	0	0	0	0	0	0	0
PAA040	Finanziamenti da Stato per investimenti - ex art. 20 legge 67/88	0	0	0	0	0	0	0	0	0	0	0	0	0
PAA050	Finanziamenti da Stato per investimenti - ricerca	0	0	0	0	0	0	0	0	0	0	0	0	0
PAA060	Finanziamenti da Stato per investimenti - altro	0	0	0	0	0	0	0	0	0	0	0	0	0
PAA070	Finanziamenti da Regione per investimenti	41.864.877	0	13.644	1.523.471	0	(1.509.827)	40.355.050	0	1.523.471	0	1.523.471	0	0
PAA080	Finanziamenti da altri soggetti pubblici per investimenti	0	0	0	0	0	0	0	0	0	0	0	0	0
PAA090	Finanziamenti per investimenti da rettifica contributi in conto esercizio	5.877.476	0	7.121.884	2.366.011	0	4.755.873	10.633.349	0	2.366.011	0	2.366.011	0	0
PAA100	RISERVE DA DONAZIONI E LASCITI VINCOLATI AD INVESTIMENTI	189.588	0	102.551	86.283	0	16.268	205.857	0	86.283	0	86.283	0	0
PAA110	ALTRE RISERVE:	0	0	0	0	0	0	0	0	0	0	0	0	0
PAA120	Riserve da rivalutazioni	0	0	0	0	0	0	0	0	0	0	0	0	0
PAA130	Riserve da plusvalenze da reinvestire	0	0	0	0	0	0	0	0	0	0	0	0	0
PAA140	Contributi da reinvestire	0	0	0	0	0	0	0	0	0	0	0	0	0
PAA150	Riserve da utili di esercizio destinati ad investimenti	0	0	0	0	0	0	0	0	0	0	0	0	0
PAA160	Riserve diverse	0	0	0	0	0	0	0	0	0	0	0	0	0
PAA170	CONTRIBUTI PER RIPIANO PERDITE:	20.422.611	0	0	0	0	20.422.611	0	0	0	0	0	0	0
PAA180	Contributi per copertura debiti al 31/12/2005	0	0	0	0	0	(20.422.611)	0	0	0	0	0	0	0
PAA190	Contributi per ricostituzione risorse da investimenti esercizi precedenti	198.228	0	0	0	0	0	0	0	0	0	0	0	0
PAA200	Altro	20.422.611	0	0	0	0	20.422.611	(20.422.611)	0	0	0	0	0	0
PAA210	UTILI (PERDITE) PORTATI A NUOVO	17.338.948	0	48.658.358	0	48.460.129	198.228	17.537.176	0	0	0	0	0	0
PAA220	UTILE (PERDITA) D'ESERCIZIO	198.228	0	0	0	30.976.356	(30.976.356)	(30.778.128)	0	0	0	0	0	0
	TOTALE PATRIMONIO NETTO	160.333.013	0	55.896.437	7.553.233	99.859.096	(51.515.892)	108.817.121	0	7.553.233	0	7.553.233	0	0

riconciliazione con le tabelle 1, 5 con tab 32

tab 1	sterilizzazione beni immateriali	94.527
tab 5	sterilizzazione beni materiali	7.458.706
tab 32	totale sterilizzazione patrimonio netto	7.553.233

BENI ACQUISTATI CON CONTRIBUTI IN C/ESERCIZIO: DETTAGLIO AMMORTAMENTI E STERILIZZAZIONI

ACQUISTI 2012				
Conto	Descrizione	Costo Acquisto	Ammortamento 2015	Sterilizzazione 2015
101010602	Licenze d'uso software	25.593	5.119	5.119
101020301	Fabbricati strumentali (indisponibili)	227.233	6.817	6.817
101020404	Macchinari generici	545.060	73.983	73.983
101020502	Attrezzature generiche	1.141.255	228.251	228.251
101020601	Mobili e arredi	359.613	44.951	44.951
101020703	Altri mezzi di trasporto	55.388	13.847	13.847
101020903	Computer e macchinari elettronici	205.516	41.103	41.103
101020904	Altri beni materiali	31.625	6.325	6.325
Totale	Beni acquistati nell'esercizio 2012	2.591.282	420.395	420.395
ACQUISTI 2013				
Conto	Descrizione	Costo Acquisto	Ammortamento 2015	Sterilizzazione 2015
101010602	Licenze d'uso software	224.284	44.857	44.857
101020301	Fabbricati strumentali (indisponibili)	138.664	4.160	4.160
101020404	Macchinari generici	419.471	52.922	52.922
101020502	Attrezzature generiche	2.576.454	514.650	514.650
101020601	Mobili e arredi	358.456	44.808	44.808
101020703	Altri mezzi di trasporto	178.564	44.641	44.641
101020903	Computer e macchinari elettronici	295.356	59.072	59.072
101020904	Altri beni materiali	17.386	3.477	3.477
Totale	Beni acquistati nell'esercizio 2013	4.208.634	768.587	768.587
ACQUISTI 2014				
Conto	Descrizione	Costo Acquisto	Ammortamento 2015	Sterilizzazione 2015
101010602	Licenze d'uso software	183.733	36.747	36.747
101020301	Fabbricati strumentali (indisponibili)	579.826	17.395	17.395
101020404	Macchinari generici	313.764	39.803	39.803
101020502	Attrezzature generiche	3.356.360	668.501	668.501
101020601	Mobili e arredi	457.736	57.328	57.328
101020703	Altri mezzi di trasporto	46.142	11.536	11.536
101020903	Computer e macchinari elettronici	248.174	49.635	49.635
101020904	Altri beni materiali	7.242	1.448	1.448
Totale	Beni acquistati nell'esercizio 2014	5.192.975	882.393	882.393
ACQUISTI 2015				
Conto	Descrizione	Costo Acquisto	Ammortamento 2015	Sterilizzazione 2015
101010602	Licenze d'uso software	60.105	1.446	1.446
101020301	Fabbricati strumentali (indisponibili)	0	0	0
101020404	Macchinari generici	89.338	1.881	1.881
101020502	Attrezzature generiche	3.613.300	246.203	246.203

Conto	Descrizione	Costo Acquisto	Ammortamento 2015	Sterilizzazione 2015
101020601	<i>Mobili e arredi</i>	430.935	16.790	16.790
101020703	<i>Altri mezzi di trasporto</i>	53.135	9.062	9.062
101020903	<i>Computer e macchinari elettronici</i>	335.351	18.620	18.620
101020904	<i>Altri beni materiali</i>	23.623	635	635
Totale	<i>Beni acquistati nell'esercizio 2015</i>	4.605.787	294.637	294.637

Descrizione	Costo di Acquisto	Ammortamento 2015	Sterilizzazione 2015
<i>Beni acquistati nel 2012 con contributi in c/esercizio</i>	2.591.282	420.395	420.395
<i>Beni acquistati nel 2013 con contributi in c/esercizio</i>	4.208.634	768.587	768.587
<i>Beni acquistati nel 2014 con contributi in c/esercizio</i>	5.192.975	882.393	882.393
<i>Beni acquistati nel 2015 con contributi in c/esercizio</i>	4.605.787	294.637	294.637
TOTALE AMMORTAMENTI E STERILIZZAZIONI	16.598.678	2.366.011	2.366.011

Tab. 33 – Dettaglio finanziamenti per investimenti (ultimi 3 esercizi)

CODICE MOD. SP	DETTAGLIO FINANZIAMENTI PER INVESTIMENTI RICEVUTI NEGLI ULTIMI TRE ESERCIZI	INFORMAZIONI					MOVIMENTI DELL'ESERCIZIO						
		Vincolato o indistinto	Esercizio di assegnazione	Estremi del provvedimento	Destinazione (tipologia di beni acquisiti)	Consistenza all'inizio dell'esercizio 2015	Giroconti e riclassifiche	Assegnazioni nel corso dell'esercizio	Utilizzo a fronte di sterilizzazioni nel corso dell'esercizio	Altre variazioni (+/-)	Consistenza al 31.12.2015 finale	di cui riscossi	di cui investiti
PAA070	Per beni di prima dotazione: ... assegnati in data antecedente al 1/1/x-2 ... assegnati in data antecedente al 1/1/x-2 ... assegnati a partire dall'1/1/2010 (dettagliare)					74.441.286			(3.577.469)		70.863.818	70.863.818	70.863.818
PAA030	Da Stato: ... assegnati in data antecedente al 1/1/2009 ... assegnati a partire dall'1/1/2009 (dettagliare)					41.864.877			(1.523.471)		40.355.050	40.355.050	35.320.642
PAA070	Da Regione: ... assegnati in data antecedente al 1/1/2009 ... assegnati a partire dall'1/1/2009 (dettagliare)												
	art 20 L.67/80	Vincolato	2010	Lavori P.O. San Valentino	590.114								
	art 20 L.67/80	Vincolato	2010	Ristrutturazione Materno Infantile	942.713								
	art 20 L.67/80	Vincolato	2011	Lavori al DS9 di scafo	99.746								
	art 20 L.67/80	Vincolato	2012	Completamento DS9 di Scafo	36.073								
	art 20 L.67/80	Vincolato	2012	Ristrutturazione Materno Infantile	309.035								
	art 20 L.67/80	Vincolato	2014	Ristrutturazione Anestesia e Rianimazione	2.423.220								
	utilizzo risconti passivi di progetti obiettivo regionali												
	utilizzo risconti passivi di progetti obiettivo regionali												
	utilizzo risconti passivi di progetti obiettivo regionali												
PAA080	Da altri soggetti pubblici: ... assegnati in data antecedente al 1/1/x-2 ... assegnati a partire dall'1/1/x-2 (dettagliare)												
PAA090	Per investimenti da rettifica contributi in conto esercizio: ... assegnati in data antecedente al 1/1/2013 ... assegnati a partire dall'1/1/2013 ... assegnati a partire dall'1/1/2014 ... assegnati a partire dall'1/1/2015					5.877.476		7.121.883	(2.366.011)		10.633.348	10.633.348	10.633.348
						612.460		518.337	(420.395)		710.402	710.402	
						2.351.765		841.727	(768.587)		2.424.905	2.424.905	
						2.913.251		2.077.190	(882.393)		4.106.048	4.106.048	
						0		3.584.629	(294.637)		3.389.992	3.389.992	

Tab. 34 – Dettaglio riserve da plusvalenze da reinvestire

DETTAGLIO RISERVE DA PLUSVALENZE DA REINVESTIRE	ESERCIZI PRECEDENTI			Valore finale
	Valore al 31/12/2012 e precedenti	Valore al 31/12/2013	Valore al 31/12/2014 (Valore iniziale)	
Valore iniziale				
Incrementi				
Utilizzi				
Valore finale				

Tab. 35 – Dettaglio contributi da reinvestire

DETTAGLIO CONTRIBUTI DA REINVESTIRE	ESERCIZI PRECEDENTI			Valore finale
	Valore al 31/12/2013 e precedenti	Valore al 31/12/2014	Valore al 31/12/2015 (Valore iniziale)	
Valore iniziale				
Incrementi				
Utilizzi				
Valore finale				

Le cause di variazione del patrimonio netto sono di seguito elencate:

- La colonna "Assegnazioni nel corso dell'esercizio" accoglie le seguenti movimentazioni:
a) l'incremento di €/000 7.122 relativo allo storno del 20%, 20%, 40% e 80% dei contributi in conto esercizio destinati ad investimenti dal 2012 al 2015 in applicazione dell'intesa del 6/08/2013, concernente l'adozione di documenti afferenti la casistica applicativa del Titolo II del D.lgs 118/2011, Documento n.1 " la sterilizzazione degli ammortamenti. In particolare la quota relativa al 2012 ammonta ad €. 518.337, la quota relativa al 2013 ad € 841.727 , la quota relativa al 2014 ad € 2.077.190 e la quota relativa al 2015 ad €. 3.684.629.
b) l' incremento di patrimonio netto a Riserva da donazioni derivati da donazioni intervenute nel corso dell'esercizio 2015 il cui dettaglio è riportato nella tabella dedicata;
c) l'incremento di € 48.658.358, così determinato: - l'utile dell'esercizio 2014, pari ad € 198.228, portato a nuovo; - €. 48.460.129 giroconto delle perdite portate a nuovo ad utili portati a nuovo

- La colonna "Utilizzi per sterilizzazioni nel corso dell'esercizio" accoglie le sterilizzazioni di quote di ammortamento di competenza dell'esercizio 2015. L'importo complessivo di dette sterilizzazioni è pari ad € 7.512.477 come si può desumere anche dalle Tabelle 2 e 5, in base alle quali detto importo risulta così determinato: € 90.077+ € 7.433.399
- La colonna "Altre Variazioni" accoglie le rettifiche in diminuzione della voce PAA200 dove erano stati iscritti nel 2014 i contributi per ripiano perdite di cui al DCA n 145 del 30 ottobre 2014 di €/000 20.423 destinato alla GSA con DCA 85/2015 in quanto risorse non più necessarie alla copertura di perdite pregresse.
- La colonna "Risultato d'esercizio" accoglie la movimentazione delle voci che compongono il Patrimonio Netto nell'esercizio 2015

Il dettaglio degli incrementi della voce "Finanziamenti per investimenti" è il seguente:

Estremi provvedim.	Descrizione	Importo
	Acquisto cespiti con fondi Progetti Obiettivo	13.644
	Rettifica contributi in c/esercizio destinati ad investimenti	7.121.884
	TOTALE	7.135.528

L'utilizzo della voce "Riserve da donazioni lasciti vincolati e investimenti" è rappresentato dalla sterilizzazione degli ammortamenti 2015 dei cespiti donati. Il dettaglio delle sterilizzazioni è il seguente:

Voce di conto	Descrizione	Importo sterilizzazione
0101010602	Licenze d'uso software	5.574
0101020404	Macchinari generici	8.633
0101020502	Attrezzature generiche	49.271
0101020601	Mobili e arredi	16.413
0101020903	Computer e macchinari elettronici	2.012
0101020904	Altri beni materiali	4.380
	TOTALE STERILIZZAZIONI 2015 CESPITI DONATI	86.283

PN01 - Donazioni e lasciti vincolati ad investimenti

PN01 - SI

Nell'esercizio 2015 sono state rilevate le seguenti donazioni e lasciti vincolati ad investimenti:

Descrizione	Estremi Provvedimento	Importo	Tipologia Bene	Voce di PN
Delibera 172 del 18/02/15 donazione frigorifero da ATAE per Medicina Interna PO Penne	DEL.172/2015	190	Mobili e arredi	0101020601
Delibera 196 del 23/02/15 donazione cinque classificatori dal Sig. V.M. per U.O. D.H. Oncologico	DEL.196/2015	2.000	Mobili e arredi	0101020601
Delibera 320/2015 donazione proiettore da AGBE per Dipart.Medicina Trasfusionale	DEL.320/2015	362	Mobili e arredi	0101020601
Delibera 341/2015 donazione arredi da ADRICESTA per Chirurgia Pediatrica	DEL.341/2015	47.392	Mobili e arredi	0101020601
Delibera 338/2015 donazione ECG BTL-08 LT da AGBE per Day Hospital di Oncoematologia Pediatrica	DEL.338/2015	1.500	Attrezzature generiche	0101020502
Delibera 337/2015 donazione asciugatrice da AGBE per Day Hospital di Oncoematologia Pediatrica	DEL.337/2015	550	Mobili e arredi	0101020601
Delibera 597/2015 donazione 2 TV dal Sig. S.P. per U.O. Medicina Epatoepatologia PO Penne	DEL.597/2015	328	Altri beni materiali	0101020904
Delibera 680/2015 donazione 3 poltrone prelievi dal Rotary Club Pescara Ovest per U.O. Medicina Nucleare PO Pescara	DEL.680/2015	1.051	Mobili e arredi	0101020601
Delibera 828/2015 donazione bagno termostatico da Associazione IORAM per U.O.C. Radioterapia PO Pescara	DEL.828/2015	600	Attrezzature generiche	0101020502
Delibera 959/2015 donazione arredo locale cucina da Associazione Il Casone per U.O. Chirurgia Pediatrica	DEL.959/2015	2.550	Mobili e arredi	0101020601
Delibera 1007/2015 donazione arredi per ambulatorio chirurgico, tavolo operatorio da Onlus Ada Manes Foundation for Children per U.O. Chirurgia Pediatrica	DEL.1007/2015	21.350	Attrezzature generiche	0101020502
Delibera 1007/2015 donazione arredi per ambulatorio chirurgico, tavolo operatorio da Onlus Ada Manes Foundation for Children per U.O. Chirurgia Pediatrica	DEL.1007/2015	5.350	Mobili e arredi	0101020601
Delibera 1180/2015 donazione computer compaq da AGBE per U.O. Oncoematologia Pediatrica	DEL.1180/2015	328	Computer e macchinari elettronici	0101020903
Delibera 1278/2015 donazione televisore da AGBE per Ostetricia e Ginecologia	DEL.1278/2015	430	Altri beni materiali	0101020904
Delibera 1384/2015 donazione televisore n. inv. 80582 da ADRICESTA per Ostetricia e Ginecologia	DEL.1384/2015	640	Altri beni materiali	0101020904
Delibera 1404/2015 donazione Sistema ECG Galileo Be Light 22 da Società Italiana Malattie Infettive e Tropicali per U.O.C Malattie Infettive	DEL.1404/2015	12.440	Attrezzature generiche	0101021005

232

Estremi Provvedimento	Importo	Tipologia Bene	Voce di PN
DEL. 349/2015	5.490	Macchinari generici	0101020404
	102.551		

Descrizione
Delibera 349/2015 donazione 4 climatizzatori da Assoc. ASNEI e Gruppo Esperienza Angelini Fater per U.O.C. Nefrologia e Dialisi
TOTALE CESPITI

Tab. 35 bis - DETAGLIO CESPITI ACQUISTATI CON FONDI PROGETTI OBIETTIVO 2015

Cod. Cespiti	Data Carico	Provenienza Progetto	Descrizione	Costo di acquisto
81203	31/12/2015	Prog. ob. Ril. naz.le L.662/96 - anno 2011- DGR 412 del 15/05/11 -	SOFTWARE	7.500,00
80176	16/10/2015	Prog. ob. Ril. naz.le L.662/96 - anno 2011- DGR 412 del 15/05/11 - Programma continuità assist. territorio-ospedale x mamma e bambino	POLTRONA	341,36
80177	16/10/2015	Prog. ob. Ril. naz.le L.662/96 - anno 2011- DGR 412 del 15/05/11 - Programma continuità assist. territorio-ospedale x mamma e bambino	POLTRONA	341,36
80178	16/10/2015	Prog. ob. Ril. naz.le L.662/96 - anno 2011- DGR 412 del 15/05/11 - Programma continuità assist. territorio-ospedale x mamma e bambino	POLTRONA	341,36
80179	16/10/2015	Prog. ob. Ril. naz.le L.662/96 - anno 2011- DGR 412 del 15/05/11 - Programma continuità assist. territorio-ospedale x mamma e bambino	POLTRONA	341,36
80180	16/10/2015	Prog. ob. Ril. naz.le L.662/96 - anno 2011- DGR 412 del 15/05/11 - Programma continuità assist. territorio-ospedale x mamma e bambino	POLTRONA	341,36
80181	16/10/2015	Prog. ob. Ril. naz.le L.662/96 - anno 2011- DGR 412 del 15/05/11 - Programma continuità assist. territorio-ospedale x mamma e bambino	POLTRONA	341,36
80182	16/10/2015	Prog. ob. Ril. naz.le L.662/96 - anno 2011- DGR 412 del 15/05/11 - Programma continuità assist. territorio-ospedale x mamma e bambino	POLTRONA	341,36
80183	16/10/2015	Prog. ob. Ril. naz.le L.662/96 - anno 2011- DGR 412 del 15/05/11 - Programma continuità assist. territorio-ospedale x mamma e bambino	POLTRONA	341,33
80184	03/11/2015	Prog. ob. Ril. naz.le L.662/96 - anno 2011- DGR 412 del 15/05/11 - Programma continuità assist. territorio-ospedale x mamma e bambino	POLTRONA	341,36
80185	03/11/2015	Prog. ob. Ril. naz.le L.662/96 - anno 2011- DGR 412 del 15/05/11 - Programma continuità assist. territorio-ospedale x mamma e bambino	POLTRONA	341,36
80186	03/11/2015	Prog. ob. Ril. naz.le L.662/96 - anno 2011- DGR 412 del 15/05/11 - Programma continuità assist. territorio-ospedale x mamma e bambino	POLTRONA	341,36
80187	03/11/2015	Prog. ob. Ril. naz.le L.662/96 - anno 2011- DGR 412 del 15/05/11 - Programma continuità assist. territorio-ospedale x mamma e bambino	POLTRONA	341,36
80188	03/11/2015	Prog. ob. Ril. naz.le L.662/96 - anno 2011- DGR 412 del 15/05/11 - Programma continuità assist. territorio-ospedale x mamma e bambino	POLTRONA	341,36
80189	03/11/2015	Prog. ob. Ril. naz.le L.662/96 - anno 2011- DGR 412 del 15/05/11 - Programma continuità assist. territorio-ospedale x mamma e bambino	POLTRONA	341,36
80190	03/11/2015	Prog. ob. Ril. naz.le L.662/96 - anno 2011- DGR 412 del 15/05/11 - Programma continuità assist. territorio-ospedale x mamma e bambino	POLTRONA	341,36
80191	03/11/2015	Prog. ob. Ril. naz.le L.662/96 - anno 2011- DGR 412 del 15/05/11 - Programma continuità assist. territorio-ospedale x mamma e bambino	POLTRONA	341,36
80192	03/11/2015	Prog. ob. Ril. naz.le L.662/96 - anno 2011- DGR 412 del 15/05/11 - Programma continuità assist. territorio-ospedale x mamma e bambino	POLTRONA	341,36

234

Cod. Cespite	Data Carico	Provenienza Progetto	Descrizione	Costo di acquisto
80193	03/11/2015	Prog. ob. Rll. naz.le L.662/96 - anno 2011- DGR 412 del 15/05/11 - Programma continuità assist. territorio-ospedale x mamma e bambino	POLTRONA	341,32
		TOTALE 2015		13.644,41

Nella tabella sottostante si riporta il dettaglio della voce contributi per ripiano perdite con l'indicazione dei provvedimenti regionali.

Tab. 35 ter - Dettaglio voce "Contributi per ripiano perdite"

CONTRIBUTI RIPIANO PERDITE al 31/12/2015 v.d.c. 0201050301			
Anno	Riferimento atto regionale	Descrizione	Importo Ripiano Perdite
2014	DCA 145 30.10.14	copertura perdite al 31/12/2013	20.422.611
2015	DCA 84 20.08.2015	Storno Fondi per copertura perdite finanziati con eccedenza di utili ex art. 30 D.Lgs. 118/2011	-20.422.611
		TOTALE RIPIANI PERDITE	0

Nella tabella sottostante si riporta il dettaglio degli Utili portati a nuovo distinti per anno di formazione.

Tab. 35 quater - Dettaglio voce "Utili portati a nuovo distinti per anno di formazione"

Anno	Riferimento atto	Descrizione	Importo
2010	DG 1165 26/11/12	Bilancio D'Esercizio 2010	7.327.374
2011	DG 1183 28/11/12	Bilancio D'Esercizio 2011	24.046.635
2012	DG 36 17/01/14	Bilancio D'Esercizio 2012	1
2013	DG 501 29/04/15	Bilancio D'Esercizio 2013	34.425.067
2014	DG 1025 24/09/15	Bilancio D'Esercizio 2014	198.228
2015	DCA 84 20.08.2015/ nota regionale RA/072944/DPF012 del 6/04/2016	Eccedenze di utili ex art. 30 D.Lgs. 118/2011	-48.460.129
		TOTALE UTILI PORTATI A NUOVO	17.537.176

PN02 - Fondo di dotazione

PN01 - NO Il Fondo di dotazione non ha subito variazioni nel corso del 2015.

Altre informazioni relative al patrimonio netto

informazione	Caso presente in azienda?	Se si, illustrare
PN03 - Altro. Esistono altre informazioni che si ritiene necessario fornire per soddisfare la regola generale secondo cui "Se le informazioni richieste da specifiche disposizioni di legge non sono sufficienti a dare una rappresentazione veritiera e corretta, si devono fornire le informazioni complementari necessarie allo scopo" (art. 2423 cc)?	NO	

12. Fondi per rischi e oneri

Tab. 36 – Consistenza e movimentazioni dei fondi rischi e oneri

CODICE MOD. SP	FONDO RISCHI E ONERI	Consistenza iniziale	Acc.to dell'esercizio	Altri incrementi /decrementi	Riclassifiche dell'esercizio	Utilizzi	Valore finale
PBA000	FONDI PER IMPOSTE, ANCHE DIFFERITE	444.890	0	0	0	239.376	205.514
PBA010	FONDI PER RISCHI:	34.376.034	15.131.252	0	0	7.337.692	42.169.594
PBA020	Fondo rischi per cause civili e oneri processuali	4.400.000	3.424.764	0	0	424.764	7.400.000
PBA030	Fondo rischi per contenzioso personale dipendente	1.000.000	751.500	0	0	751.500	1.000.000
PBA040	Fondo rischi connessi all'acquisto di prestazioni sanitarie da privato	23.476.034	8.789.363	0	0	2.995.803	29.269.594
PBA050	Fondo rischi per copertura diretta dei rischi (autoassicurazione)	5.500.000	2.165.625	0	0	3.165.625	4.500.000
PBA060	Altri fondi rischi	0	0	0	0	0	0
PBA070	FONDI DA DISTRIBUIRE:	0	0	0	0	0	0
PBA080	FSR indistinto da distribuire	0	0	0	0	0	0
PBA090	FSR vincolato da distribuire	0	0	0	0	0	0
PBA100	Fondo per ripiano disavanzi pregressi	0	0	0	0	0	0
PBA110	Fondo finanziamento sanitario aggiuntivo corrente LEA	0	0	0	0	0	0
PBA120	Fondo finanziamento sanitario aggiuntivo corrente extra LEA	0	0	0	0	0	0
PBA130	Fondo finanziamento per ricerca	0	0	0	0	0	0
PBA140	Fondo finanziamento per investimenti	0	0	0	0	0	0
PBA150	QUOTE INUTILIZZATE CONTRIBUTI:	39.366.000	3.816.133	(1.311.743)	(9.176.068)	2.526.478	30.167.844
PBA160	Quote inutilizzate contributi da Regione o Prov. Aut. per quota F.S. vincolato	37.922.529	3.816.133	(1.311.743)	(8.254.064)	2.304.274	29.868.581
	Fondo Obiettivi di Piano 2009	2.447.212	0	0	(1.290.924)	132.561	1.023.727
	Fondo Obiettivi di Piano 2010	3.913.996	0	0	(3.069.413)	335.995	508.588
	Fondo Obiettivi di Piano 2011	4.792.885	0	(35.000)	(3.435.200)	204.833	1.117.852
	Fondo Obiettivi di Piano 2012	7.438.689	0	0	0	613.136	6.825.553
	Fondo Obiettivi di Piano 2013	8.363.432	0	0	0	408.745	7.954.687
	Fondo Obiettivi di Piano 2014	9.057.264	0	(1.276.743)	0	0	7.780.521
	Fondo Obiettivi di Piano 2015	3.816.133	0	0	0	0	3.816.133
	Fondo Obiettivi di Piano 2005 e precedenti	1.909.051	0	0	(458.527)	609.004	841.520
PBA170	Quote inutilizzate contributi vincolati da soggetti pubblici (extra fondo)	1.443.471	0	0	(922.004)	222.204	299.263
	Quote inutilizzate contributi vincolati extra fondo	1.443.471	0	0	(922.004)	222.204	299.263
PBA180	Quote inutilizzate contributi per ricerca	0	0	0	0	0	0
PBA190	Quote inutilizzate contributi vincolati da privati	0	0	0	0	0	0
PBA200	ALTRI FONDI PER ONERI E SPESE:	2.540.284	293.604	0	0	0	2.833.888
PBA210	Fondi integrativi pensione	0	0	0	0	0	0
PBA230	Fondo rinnovi contrattuali personale dipendente	0	0	0	0	0	0
PBA240	Fondo rinnovi convenzioni MMG - PLS - MCA	2.482.106	264.515	0	0	0	2.746.621
PBA250	Fondo rinnovi convenzioni Medici SUMAI	58.178	29.089	0	0	0	87.267
PBA260	Altri fondi per oneri e spese	0	0	0	0	0	0
	TOTALE FONDI RISCHI E ONERI	76.727.209	19.240.989	(1.311.743)	(9.176.068)	10.103.546	75.376.840

Riconciliazione tabelle 36 - 72

TAB 36	19.240.989
BA2760	226.310
TAB 72	19.467.299

TAB 36	TOTALE ACCANTONAMENTI A FONDI RISCHI E ONERI
BA2760	ACCANTONAMENTO AL FONDO PER PREMIO DI OPEROSITA' SUMAI
TAB 72	TOTALE ACCANTONAMENTI 2015

SI RINVIA A TAB.41

Tab. 37 – Dettaglio movimentazioni quota inutilizzata contributi da Regione o P.A. per quota F.S.R. vincolato

DETTAGLIO QUOTE INUTILIZZATE CONTRIBUTI	ASSEGNAZIONE INIZIALE CONTRIBUTO		UTILIZZI / COSTI						FONDO AL 31/12/2015				
	Esercizio	Importo contributo	Tipologia	Importo									
				Esercizio 2009 e precedenti	Esercizio 2010	Esercizio 2011	Esercizio 2012	Esercizio 2013		Esercizio 2014	Esercizio 2015		
2015	3.816.133	3.816.133	B.1) Acquisti di beni										
			B.2) Acquisti di servizi sanitari										
			B.3) Acquisti di servizi non sanitari										
			B.6) Costi del personale Altri costi (dettagliare) Totale										3.816.133
2014	9.057.264	9.057.264	B.1) Acquisti di beni										
			B.2) Acquisti di servizi sanitari										
			B.3) Acquisti di servizi non sanitari										
			B.6) Costi del personale Altri costi (dettagliare) Totale										7.780.523
2013	8.441.775	8.441.775	B.1) Acquisti di beni										
			B.2) Acquisti di servizi sanitari										
			B.3) Acquisti di servizi non sanitari										
			B.6) Costi del personale Altri costi (dettagliare) Totale										7.954.687
2012	9.651.234	9.651.234	B.1) Acquisti di beni										
			B.2) Acquisti di servizi sanitari										
			B.3) Acquisti di servizi non sanitari										
			B.6) Costi del personale Altri costi (dettagliare) Totale										6.825.553
2011	8.438.245	8.438.245	B.1) Acquisti di beni										
			B.2) Acquisti di servizi sanitari										
			B.3) Acquisti di servizi non sanitari										
			B.6) Costi del personale Altri costi (dettagliare) Totale										1.117.852
2010	8.676.763	8.676.763	B.1) Acquisti di beni										
			B.2) Acquisti di servizi sanitari										
			B.3) Acquisti di servizi non sanitari										
			B.6) Costi del personale Altri costi (dettagliare) Totale										508.588
2009	7.623.471	7.623.471	B.1) Acquisti di beni										
			B.2) Acquisti di servizi sanitari										
			B.3) Acquisti di servizi non sanitari										
			B.6) Costi del personale Altri costi (dettagliare) Totale										1.023.727
2005 e precedenti	11.271.500	11.271.500	B.1) Acquisti di beni										
			B.2) Acquisti di servizi sanitari										
			B.3) Acquisti di servizi non sanitari										
			B.6) Costi del personale Altri costi (dettagliare) Totale										841.520

Quote inutilizzate contributi da Regione o Prov. Aut. per quota FSR vincolato

DETTAGLIO QUOTE INUTILIZZATE CONTRIBUTI	ASSEGNAZIONE INIZIALE CONTRIBUTO		Tipologia	UTILIZZI / COSTI						FONDO AL 31/12/2015
	Esercizio	Importo contributo		Esercizio 2009 e precedenti	Importo					
					Esercizio 2010	Esercizio 2011	Esercizio 2012	Esercizio 2013	Esercizio 2014	
			DCA 40/2016 del 23/04/2016	6.334.711	963.949	292.776	594.701	1.069.270	107.092	458.527
			Totale	6.334.711	963.949	292.776	594.701	1.069.270	107.092	1.067.531
			TOTALE	6.334.711	2.455.328	5.099.231	4.269.468	3.788.642	3.310.342	11.870.081
			TOTALE	66.976.385						29.868.560

Tab. 38 - Dettaglio movimentazioni quota inutilizzata contributi vincolati da soggetti pubblici (extrafondi)

DETTAGLIO QUOTE INUTILIZZATE CONTRIBUTI	ASSEGNAZIONE INIZIALE CONTRIBUTO		Tipologia	UTILIZZI / COSTI						FONDO AL 31/12/2015
	Esercizio	Importo contributo		Esercizio 2009 e precedenti	Importo					
					Esercizio 2010	Esercizio 2011	Esercizio 2012	Esercizio 2013	Esercizio 2014	
	2012	420.000	B.1) Acquisti di beni B.2) Acquisti di servizi sanitari B.3) Acquisti di servizi non sanitari B.6) Costi del personale Altri costi (dettagliare) DCA 40/2016 del 23/04/2016						283.262	95.436
			Totale						283.262	95.436
	2009 e precedenti		B.1) Acquisti di beni B.2) Acquisti di servizi sanitari B.3) Acquisti di servizi non sanitari B.6) Costi del personale Altri costi (dettagliare) DCA 40/2016 del 23/04/2016						619.990	101
			Totale						619.990	101
									67.351	89.517
									16.861	41.122
									13.200	9.317
									20.413	
			Totale						717.402	160.470
			TOTALE						717.402	443.732
			TOTALE							299.263

Tab. 39 - Dettaglio movimentazioni quota inutilizzata contributi per ricerca

DETTAGLIO QUOTE INUTILIZZATE CONTRIBUTI	ASSEGNAZIONE INIZIALE CONTRIBUTO		Tipologia	UTILIZZI / COSTI						FONDO AL 31/12/2014
	Esercizio	Importo contributo		Esercizio 2009 e precedenti	Importo					
					Esercizio 2010	Esercizio 2011	Esercizio 2012	Esercizio 2013	Esercizio 2014	
	<indicare esercizio di assegnazioni e>		B.1) Acquisti di beni B.2) Acquisti di servizi sanitari B.3) Acquisti di servizi non sanitari B.6) Costi del personale Altri costi (dettagliare) Totale							
	<indicare esercizio di assegnazioni e>		B.1) Acquisti di beni B.2) Acquisti di servizi sanitari B.3) Acquisti di servizi non sanitari B.6) Costi del personale Altri costi (dettagliare) Totale							
			TOTALE							

Tab. 40 - Dettaglio movimentazioni quota inutilizzata contributi vincolati da privati

DETTAGLIO QUOTE INUTILIZZATE CONTRIBUTI	ASSEGNAZIONE INIZIALE CONTRIBUTO		Tipologia	UTILIZZI / COSTI						FONDO AL 31/12/2014
	Esercizio	Importo contributo		Esercizio 2009 e precedenti	Importo					
					Esercizio 2010	Esercizio 2011	Esercizio 2012	Esercizio 2013	Esercizio 2014	
	<indicare		B.1) Acquisti di beni B.2) Acquisti di servizi sanitari							

DETTAGLIO QUOTE INUTILIZZATE CONTRIBUTI	ASSEGNAZIONE INIZIALE CONTRIBUTI		UTILIZZI / COSTI						FONDO AL 31/12/2015	
	Esercizio	Importo contributo	Tipologia	Esercizio 2009 e precedenti	Importo					
					Esercizio 2010	Esercizio 2011	Esercizio 2012	Esercizio 2013		Esercizio 2014
Quote inutilizzate contributi vincolati da privati	esercizio di assegnazione e>		B.3) Acquisti di servizi non sanitari B.5) Costi del personale Altri costi (dettagliare)							
	<indicare esercizio di assegnazione e>		Totale B.1) Acquisti di beni B.2) Acquisti di servizi sanitari B.3) Acquisti di servizi non sanitari B.6) Costi del personale Altri costi (dettagliare)							
TOTALE			TOTALE							

RICONCILIAZIONE TRA TABELLE 37 E 38 E VOCE A3 DEL CONTO ECONOMICO:

Utilizzi 2015 da TABELLA 37	11.870.081	Utilizzo fondi per quote inutilizzate contributi esercizi precedenti da Regione per quota FSR vincolato
Utilizzi 2015 da TABELLA 38	1.144.208	Utilizzo fondi per quote inutilizzate contributi esercizi precedenti da soggetti pubblici(extra fondo) vincolati (voce A.3.B del CE)
-	9.176.068	Destinazione residui p.o. 2011 e precedenti ex DCA 40/2016 del 23/04/2016
-	1.276.743	Riduzione assegnazione finanziamento DPF009/7 del 20/11/2015
-	35.000	Riduzione assegnazione finanziamento DPF009/2 del 16/09/2015
-	47.292	Contributo Medicina Penitenziaria D.lgs. 230/99 liquidato con DPF015/11 del 01/10/2015 e registrato direttamente come ricavo a Conto Economico
-	196.813	Contributo extracomunitari irregolari FSN 2010-2011-2012 liquidato con DG16/14 del 15/05/2015 e registrato direttamente come ricavo a Conto Economico
-	13.189	Contributo a favore Hanseniani liquidato con DG16/23 del 07/07/2015 e registrato direttamente come ricavo a Conto Economico
-	221.080	Contributi AIDS L. 135/90 liquidati con DG16/03 del 02/03/2015 (€ 159.831) e con DPF004/07 del 10/12/2015 (€ 61.249) e registrati direttamente come ricavi a Conto Economico.
-	395.889	del 10/09/2015 (€ 123.939) e con DPF015/21 del 04/11/2015 (€ 271.953) e registrato direttamente come ricavo a Conto Economico
-	13.644	Storno per imputazione a patrimonio netto dei cespiti acquistati nel 2015 con fondi progetti obiettivo
TOTALE GENERALE	3.387.097	Voce A3 del Conto Economico

Dettaglio saldi Progetti 2011 e retro al 31/12/2015						
Anno	Delibera Regionale	Delibera Direttore Generale		Descrizione		saldi al 31/12/2015
		D.G. 1162 27/10/15	020304010111	F.do Priorita 1 LEA Rid. Liste attese - A10		539.997,34
		D.G. 1291 20/11/15	020304010114	F.do Diagnosi/terapia immunoglobuline infezione citomegalovirus gravidanza DG 1291/2015		184.150,72
		D.G. 1359 09/12/15	020304010115	F.do 'Diagnosi infezione da HIV' Delibera 1359/2015		117.372,00
		D.G. 1291 20/11/15	020304020163	F.do Diagnosi/terapia immunoglobuline infezione citomegalovirus gravidanza DG 1291/2015		223.232,36
		D.G. 1359 09/12/15	020304020164	F.do 'Diagnosi infezione da HIV' Delibera 1359/2015		76.030,29
				Totale ante 2009		1.140.782,71
2009	DGR 246 22/05/2009		020304011304	F.do Obiettivi di Piano 2009:		
				UTAP		983.019,68
				Amministratore sostegno		40.706,94
				Totale		1.023.726,62
2010	DGR 655 31/08/2010	DG 244 25/02/2011	020304011301	F.do Obiettivi di Piano 2010:		
			LP2 NON AUTOSUFFICIENZA	2d) Amministratore sostegno		30.000,00
				2g) Ass. malati demenza Alzheimer		119.280,00
			LP5 BIOBANCHE	Biobanche sangue cordonale		263.737,05
			LP8 TUTELA MATERNITA'	Progr.continuità assistenziale territorio-ospedale per mamma e bambino		65.426,11
		DG 80 29/01/2016	LP9 MALATTIE RARE	Malattie rare		30.145,31
				Totale		508.588,47
2011	DGR 412 15/06/2011	DG 738 30/05/2011	020304011302	F.do Obiettivi di Piano 2011:		
			LP1 Cure primarie	Liste attese		200.000,00
			LP2 NON AUTOSUFFICIENZA	Armonia AUT. 126/2012		62.945,00
				Ass. malati demenza Alzheimer		120.000,00
			LP5 BIOBANCHE	Biobanche sangue cordonale		596.729,00
		DG 80 29/01/2016	LP9 MALATTIE RARE	Malattie rare		173.179,00
				Riduzione assegnazione finanziamento DPF009/2 del 16/09/2015		- 35.000,00
				Totale		1.117.853,00
				TOTALE GENERALE		3.790.950,80

Nella seguente tabella sono illustrati i criteri utilizzati per la determinazione dell'entità dei fondi, nonché gli estremi dei verbali del Collegio Sindacale.

Fondo	Criteri di determinazione	Estremi del verbale del Collegio Sindacale
PBA000	<p>Il fondo per imposte e tasse accoglie le somme accantonate sino al 31/12/2010 a titolo di imposta IRES sugli immobili istituzionali dell'Azienda per tener conto dell'eventuale applicazione dell'aliquota d'imposta piena anziché ridotta al 50%. A seguito del chiarimento autentico contenuto nelle circolari emanate dal Ministero dell'Economia e delle Finanze che hanno fornito una interpretazione restrittiva circa l'estensione dei benefici previsti dalla norma per le Aziende Ospedaliere (tassazione dei redditi degli immobili destinati all'attività istituzionale ridotta al 50%), dall'esercizio 2011 l'IRES viene pagata integralmente e le imposte accantonate prescritte vengono stornate ad insussistenza del passivo.</p>	<p>Verbale n. 40 Del 27/04/2016</p>
PBA020	<p>Il fondo rischi su cause legali in corso è la risultanza delle somme stanziata a fronte della stima effettuata dall'Ufficio Affari Legali per passività potenziali connesse al contenzioso giudiziario in corso al 31/12/2015, nota prot. n. 597 DEL 14/04/2016. L'incremento registrato nel 2015 rispetto al trend consolidato negli esercizi precedenti è riconducibile sostanzialmente al contenzioso attivato dalla Casa di Cura Synergo per il riconoscimento di prestazioni extra budget 2010 a fronte del quale è già pervenuto il corrispondente atto di pignoramento.</p>	<p>Verbale n. 40 Del 27/04/2016</p>
PBA030	<p>Il fondo rischi contenzioso personale dipendente è la risultanza delle somme stanziata a fronte della stima effettuata dall'Ufficio Affari Legali per passività potenziali connesse al contenzioso giudiziario in corso al 31/12/2015, nota prot. n. 597 DEL 14/04/2016</p>	<p>Verbale n. 40 Del 27/04/2016</p>
PBA040	<p>Nella voce "Fondi rischi connessi all'acquisto di prestazioni sanitarie da privato" sono stati iscritti gli importi delle note credito da ricevere su prestazioni fatturate negli anni 2005-2015 per extrabudget e per decurtazioni a seguito degli esiti delle verifiche ispettive effettuate dai N.O.C non ancora pervenute. Nel 2015 è stato incrementato di 8,7 mln di € per coprire il rischio derivante dalla mancata emissione delle note di credito richieste alle strutture che hanno emesso fatture per prestazioni rese extra budget come preso atto dal Collegio Sindacale con verbale n. 40 del 27 aprile 2016. In particolare nel 2015 la Casa di cura Pierangeli ha emesso fatture per prestazioni Ospedaliere riferite agli anni 2010/2011/2012 per complessivi 7 mln di € ad integrazione dell'extrabudget già rilevato negli esercizi di competenza. A fronte di tali fatture, per le motivazioni riportate nella nota n. 054/CVP e MCQ del 22 gennaio 2016, sono state richieste note credito ed iscritte in bilancio alla "voce note credito da ricevere". La fattura per prestazioni 2010 di 2 mln di € è stata azionata dalla Casa di Cura, con decreto ingiuntivo e relativo atto di pignoramento per un valore complessivo di 4 mln di €. L'ufficio legale con nota n. 597 del 14/04/2016 ha stimato il rischio di soccombenza pari ad €/000 3.000 che sono stati accantonati nel relativo "Fondo rischi cause Civili ed Oneri Processuali". Inoltre le case di Cura Synergo e Villa Serena hanno fatturato, per l'esercizio 2015, un extra budget per prestazioni di ricovero per 3.5 mln di €. Pertanto come preso atto dal Collegio Sindacale con il citato Verbale n.40/2016, l'importo accantonato a fronte del rischio per il mancato ricevimento delle richieste note credito, è pari al totale di quelle iscritte in bilancio nell'esercizio 2015 tenuto conto che n.c. da ricevere relativa alle prestazioni extra budget 2010 è coperta dal fondo rischi per cause civili ed oneri processuali;</p>	<p>Verbale n. 40 Del 27/04/2016</p>

Fondo	Criteri di determinazione	Estremi del verbale del Collegio Sindacale
PBA050	<p>Il fondo rischi per oneri derivanti dalla liquidazione di franchigie assicurative si riferisce alle passività potenziali derivanti dalla liquidazione di franchigie previste nel contratto di polizza di rct/o essendo esso giunto alla conclusione della triennale vigenza contrattuale. Trattasi di somme anticipate dalla Compagnia Assicuratrice nelle varie annualità di polizza il cui rimborso viene chiesto successivamente alla contraente azienda. Va precisato che l'Ufficio Legale con nota n.597 del 14 aprile 2016 ha stimato la consistenza del fondo di €/000 5.500. Tuttavia tenuto conto dello storico degli utilizzi che hanno interessato tale fondo si è ritenuto sufficiente un fondo rischi di €. 4.500 come comunicato alla Regione con nota protocollo 198/SEF del 16 febbraio 2016. Ciò anche in considerazione degli indirizzi Regionali contenuti nella nota prot. n RA/028/069/DPF012 del 9/02/2016 con quale la Regione ha rappresentato la grave situazione deficitaria della ASL di Pescara.</p>	<p>Verbale n. 40 Del 27/04/2016</p>
PBA160	<p>La voce "Quote inutilizzate di contributi da Regione o Provincia Autonoma per Quota di FSR vincolato" accoglie le somme erogate a tale titolo dal 2012 al 2015 non ancora utilizzate, come meglio dettagliate nella tabella 37. Nell'anno 2015, il Commissario ad acta con proprio decreto n. 40 del 23 aprile 2016 ha disposto che i contributi 2011 ed ante non utilizzati vengano assegnati alla GSA per la successiva destinazione a finanziamento della spesa sostenuta dal SSR anno 2015. Non sono ricomprese nel suddetto DCA somme residuali che sono state oggetto di rifinalizzazione.</p>	<p>Verbale n. 40 Del 27/04/2016</p>
PBA170	<p>La voce "Quote inutilizzate di contributi vincolati da soggetti pubblici (extra Fondo)" accoglie le somme erogate a tale titolo dal 2012 al 2015 non ancora utilizzate, come meglio dettagliate nella tabella 38.</p>	<p>Verbale n. 40 Del 27/04/2016</p>
PBA240	<p>Il "Fondo rinnovi convenzioni MMG-PLS-MCA" accoglie le somme non ancora erogate dall'Azienda dal 2010 a titolo di vacanza contrattuale. Il fondo è stato incrementato dell'importo relativo alla vacanza contrattuale a valere sul 2015, secondo i criteri dettati nelle linee guida regionali per la redazione dei Bilanci al 31 12 2015 delle ASL Abruzzesi. Come evidenziato nel prospetto sottostante, l'accantonamento complessivo, pari a € 293.604, è comprensivo della quota per rinnovi convenzioni MMG - PLS - MCA, pari ad € 264.515, classificata nella voce CE BA2840, e della quota per rinnovi convenzioni medici Sumai, pari ad € 29.089, classificata nella voce CE BA2850.</p>	<p>Verbale n. 40 Del 27/04/2016</p>

In relazione al Fondo rinnovi convenzioni MMG - PLS - MCA, si fornisce di seguito il prospetto di dettaglio:

ACCANTONAMENTO CONSUNTIVO 2015		
Codice Voce Ce	anno 2010	0,75%
BA0420 B.2.A.1.1) Acquisti servizi sanitari per medicina di base- da convenzione	35.269	265
BA0570 B.2.A.3.4) - da privato - Medici SUMAI	3.879	29
TOTALE	39.907	294

Altre informazioni relative a fondi rischi e oneri

Informazione	Caso presente in	Se sì, illustrare
FR01. Con riferimento ai rischi per i quali è stato costituito un fondo, esiste la possibilità di subire perdite addizionali rispetto agli ammontari stanziati?	NO	
FR02. Esistono rischi probabili, a fronte dei quali non è stato costituito un apposito fondo per l'impossibilità di formulare stime attendibili?	NO	
FR03. Esistono rischi (né generici, né remoti) a fronte dei quali non è stato costituito un apposito fondo perché solo possibili, anziché probabili? Da tali rischi potrebbero scaturire perdite significative?	NO	
FR04 - Altro. Esistono altre informazioni che si ritiene necessario fornire per soddisfare la regola generale secondo cui "Se le informazioni richieste da specifiche disposizioni di legge non sono sufficienti a dare una rappresentazione veritiera e corretta, si devono fornire le informazioni complementari necessarie allo scopo" (art. 2423 cc)?	NO	

13. **Trattamento di fine rapporto**Tab. 41 – **Consistenza e movimentazioni del Trattamento di Fine Rapporto**

CODICE MOD. SP	TRATTAMENTO DI FINE RAPPORTO	Consistenza iniziale	Accantonamento	Utilizzi dell'esercizio	Valore finale
PCA000	Fondo per premi operosità medici SUMAI	1.934.651	226.310	78.029	2.082.933
PCA010	Fondo per trattamento di fine rapporto dipendente	0	0	0	0
	TOTALE TRATTAMENTO DI FINE RAPPORTO	1.934.651	226.310	78.029	2.082.933

Fondo	Criteri di determinazione
PCA100	Il fondo per premi operosità SUMAI è stato calcolato sulla media delle retribuzioni corrisposte nell'anno 2015 a n.84 Medici Specialisti SUMAI Convenzionati Interni, 7 medici addetti alla Medicina dei Servizi Territoriali ed 11 Medici Veterinari Convenzionati Interni. Il Fondo SUMAI 2015 è stato utilizzato per €/000 78.

Altre informazioni relative al trattamento di fine rapporto

informazione	Caso presente in azienda?	Se sì, illustrare
TR01 - Altro. Esistono altre informazioni che si ritiene necessario fornire per soddisfare la regola generale secondo cui "Se le informazioni richieste da specifiche disposizioni di legge non sono sufficienti a dare una rappresentazione veritiera e corretta, si devono fornire le informazioni complementari necessarie allo scopo" (art. 2423 cc)?	NO	

14. Debiti

Tab. 42 – Consistenza e movimentazioni dei debiti

CODICE MOD. SP	DEBITI	MOVIMENTI DELL'ESERCIZIO		Valore finale	di cui per fatture da ricevere	di cui per acquisti di beni iscritti tra le immobilizz.
		Incrementi	Decrementi			
PDA000	MUTUI PASSIVI	0	0	0	0	0
PDA020	DEBITI V/STATO	0	0	0	0	0
PDA030	Debiti v/Stato per mobilità passiva extraregionale	0	0	0	0	0
PDA040	Debiti v/Stato per mobilità passiva internazionale	0	0	0	0	0
PDA040	Accanto quota FSR v/Stato	0	0	0	0	0
PDA050	Debiti v/Stato per restituzione finanziamenti - per ricerca:	0	0	0	0	0
PDA060	Altri debiti v/Stato	0	0	0	0	0
PDA080	DEBITI V/REGIONE O PROVINCIA AUTONOMA	30.219.822	558.533.784	39.867.679	0	0
PDA090	Debiti v/Regione o Provincia Autonoma per finanziamenti	0	0	0	0	0
PDA100	Debiti v/Regione o Provincia Autonoma per mobilità passiva intraregionale	20.689.274	56.183.363	21.161.062	0	0
PDA110	Debiti v/Regione o Provincia Autonoma per mobilità passiva extraregionale	9.530.548	0	9.530.548	0	0
PDA120	Accanto quota FSR da Regione o Provincia Autonoma	0	493.174.353	0	0	0
PDA120	Altri debiti v/Regione o Provincia Autonoma	0	9.176.069	9.176.069	0	0
PDA130	DEBITI V/COMUNI:	150.000	0	150.000	0	0
PDA160	DEBITI V/AZIENDE SANITARIE PUBBLICHE DELLA REGIONE	1.668.820	1.410.863	2.074.733	(242.312)	0
PDA170	Debiti v/Aziende sanitarie pubbliche della Regione - per quota FSR	0	0	0	0	0
PDA170	Debiti v/Aziende sanitarie pubbliche della Regione - finanziamento sanitario aggiuntivo corrente LEA	0	0	0	0	0
PDA180	Debiti v/Aziende sanitarie pubbliche della Regione - finanziamento sanitario aggiuntivo corrente extra LEA	0	0	0	0	0
PDA190	Debiti v/Aziende sanitarie pubbliche della Regione - mobilità in compensazione	0	0	0	0	0
PDA200	Debiti v/Aziende sanitarie pubbliche della Regione - mobilità non in compensazione	0	0	0	0	0
PDA210	Debiti v/Aziende sanitarie pubbliche della Regione - altre prestazioni	1.668.820	1.410.863	2.074.733	(242.312)	0
PDA220	Debiti v/Aziende Sanitarie pubbliche fuori Regione	204.157	453.190	237.956	(57.552)	0

CODICE MOD. SP	DEBITI	Valore iniziale	MOVIMENTI DELL'ESERCIZIO		Valore finale	di cui per fatture da ricevere	di cui per acquisti di beni iscritti tra le immobilizz.
			Incrementi	Decrementi			
PDA230	Debiti v/Aziende sanitarie pubbliche della Regione per versamenti c/patrimonio netto	0	0	0	0	0	0
	TOTALE DEBITI V/AZIENDE SANITARIE PUBBLICHE	1.872.977	1.864.053	1.424.342	2.312.689	(299.864)	0
PDA250	DEBITI V/SOCIETA' PARTECIPATE E/O ENTI DIPENDENTI	0	7.312	0	7.312	0	0
	Debiti v/enti regionali:	0	7.312	0	7.312	0	0
PDA260	Debiti v/sperimentazioni gestionali:	0	0	0	0	0	0
PDA270	Debiti v/altre partecipate:	0	0	0	0	0	0
PDA280	DEBITI V/FORNITORI:	124.303.859	480.986.673	475.949.393	129.341.139	15.214.348	942.928
PDA290	Debiti verso erogatori (privati accreditati e convenzionati) di prestazioni sanitarie	78.865.327	200.252.982	189.923.563	89.194.746	27.554.068	0
PDA300	Debiti verso altri fornitori	45.438.533	280.733.691	286.025.830	40.146.393	(12.339.720)	942.928
PDA310	DEBITI V/ISTITUTO TESORIERE	0	1.000	1.000	0	0	0
PDA320	DEBITI TRIBUTARI:	786.941	79.218.335	75.649.969	4.355.307	0	0
PDA330	DEBITI V/ISTITUTI PREVIDENZIALI, ASSISTENZIALI E SICUREZZA SOCIALE:	982.279	59.720.436	59.444.873	1.257.841	0	0
PDA340	DEBITI V/ALTRI:	17.431.280	107.505.141	108.456.124	16.480.297	(413.153)	0
PDA350	Debiti v/altri finanziatori	0	0	0	0	0	0
PDA360	Debiti v/dipendenti	14.196.075	94.987.768	94.033.383	15.150.459	0	0
PDA370	Debiti v/gestioni liquidatorie	0	85.168	65.574	19.595	0	0
PDA380	Altri debiti diversi:	3.235.206	12.432.205	14.357.167	1.310.243	(413.153)	0
0205110402	Debiti verso organi direttivi ed istituzionali	1.258	187.259	188.516	0		
0205110403	Debiti verso assistiti	123.566	2.226.602	2.167.759	182.409		
0205110404	Altri debiti diversi	2.410.405	8.769.872	10.473.208	707.069		
0205110406	Debiti verso personale tirocinante e borsisti	0	728.984	728.984	0		
0205110407	Debiti verso altro personale esterno	-	106.336	98.723	7.613		
0205110409	Fatture da ricevere altri debiti diversi	703.489	415.026	703.489	415.026		
0102022641	note credito da ricevere	(3.513)	(1.873)	(3.513)	(1.873)		

Di seguito si riporta il dettaglio della composizione della voce "Debiti verso aziende sanitarie pubbliche della Regione - altre prestazioni":

Codice Conto	Descrizione	Saldo al 31/12/2015
0205050607	Debiti verso ASL di Teramo per altre prestazioni	1.613.367
0205050608	Fatture da ricevere verso ASL di Teramo per altre prestazioni	140.054
0205050601	Debiti verso ASL di Avezzano Sulmona L'Aquila per altre prestazioni	180.213
0205050602	Fatture da ricevere ASL di Avezzano Sulmona L'Aquila per altre prestazioni	75.972
0205050603	Debiti verso ASL di Lanciano Vasto Chieti per altre prestazioni	38.841
0205050604	Fatture da ricevere verso ASL di Lanciano Vasto Chieti per altre prestazioni	26.286
TOTALE		2.074.733

Il conto "Debiti verso ASL di Teramo" accoglie anche le registrazioni di documenti antecedenti alla data di adozione del nuovo Piano dei Conti. Infatti, il nuovo Piano dei Conti declina i debiti verso ASL in base a ciascuna azienda creditrice, a differenza del precedente Piano dei Conti, che prevedeva un conto unico. Si è ritenuto opportuno non riclassificare i debiti artificialmente da un conto all'altro. Ad ogni buon conto, si fa presente che la ripartizione del debito dell'Azienda verso le ASL della Regione è evidenziata nella tabella 46.

A seguire si riporta il dettaglio della composizione della voce "Debiti verso altri":

Codice Conto	Descrizione	Saldo al 31/12/2015
0205110204	Debiti verso il personale dipendente per fondi aziendali esercizi precedenti	12.933.735
0205110206	Altri Debiti verso il personale dipendente per ferie maturate e non godute	20.740
0205110207	Altri debiti verso il personale dipendente	2.195.984
0205110301	Debiti verso Gestioni Liquidatoria	19.595
0205110403	Debiti verso assistiti	182.409
020511040401	Altri debiti diversi	614.749
020511040404	Depositi cauzionali	3.675
020511040405	Fondo Perseo	88.645
0205110407	Debiti verso altro personale esterno	7.613
0205110409	Fatture da ricevere altri debiti diversi	415.026
0102022641	note credito da ricevere	(1.873)
TOTALE		16.480.297

248

Tab. 43 - Dettaglio dei debiti per anno di formazione

CODICE MOD. SP	DEBITI	VALORE DEI DEBITI AL 31/12/2015 PER ANNO DI FORMAZIONE								
		Anno 2007 e precedenti	Anno 2008	Anno 2009	Anno 2010	Anno 2011	Anno 2012	Anno 2013	Anno 2014	Anno 2015
PDA000	MUTUI PASSIVI	0	0	0	0	0	0	0	0	0
	DEBITI V/STATO	0	0	0	0	0	0	0	0	0
PDA020	Debiti v/Stato per mobilità passiva extraregionale	0	0	0	0	0	0	0	0	0
PDA030	Debiti v/Stato per mobilità passiva internazionale	0	0	0	0	0	0	0	0	0
PDA040	Accounto quota FSR v/Stato	0	0	0	0	0	0	0	0	0
PDA050	Debiti v/Stato per restituzione finanziamenti - per ricerca:	0	0	0	0	0	0	0	0	0
PDA060	Altri debiti v/Stato	0	0	0	0	0	0	0	0	0
	DEBITI V/REGIONE O PROVINCIA AUTONOMA	0	2.109.165	(330.354)	231	231	(7.057.677)	18.258.947	17.239.279	9.647.856
PDA080	Debiti v/Regione o Provincia Autonoma per finanziamenti	0	0	0	0	0	0	0	0	0
PDA090	Debiti v/Regione o Provincia Autonoma per mobilità passiva intraregionale	0	2.109.165	(2.439.798)	231	0	0	9.880.520	11.139.156	471.788
PDA100	Debiti v/Regione o Provincia Autonoma per mobilità passiva extraregionale	0	0	2.109.444	0	231	(7.057.677)	8.378.427	6.100.123	0
PDA110	Accounto quota FSR da Regione o Provincia Autonoma	0	0	0	0	0	0	0	0	0
PDA120	Altri debiti v/Regione o Provincia Autonoma	0	0	0	0	0	0	0	0	9.176.069
PDA130	DEBITI V/COMUNI:	0	0	0	0	0	0	0	0	150.000
	...									
	DEBITI V/AZIENDE SANITARIE PUBBLICHE DELLA REGIONE	0	5.950	194.882	52.641	0	106.300	241.290	219.975	1.253.695
PDA160	Debiti v/Aziende sanitarie pubbliche della Regione - per quota FSR	0	0	0	0	0	0	0	0	0
PDA170	Debiti v/Aziende sanitarie pubbliche della Regione - finanziamento sanitario aggiuntivo corrente LEA	0	0	0	0	0	0	0	0	0
PDA180	Debiti v/Aziende sanitarie pubbliche della Regione - finanziamento sanitario aggiuntivo corrente extra LEA	0	0	0	0	0	0	0	0	0
PDA190	Debiti v/Aziende sanitarie pubbliche della Regione - mobilità in compensazione	0	0	0	0	0	0	0	0	0
PDA200	Debiti v/Aziende sanitarie pubbliche della Regione - mobilità non in compensazione	0	0	0	0	0	0	0	0	0
PDA210	Debiti v/Aziende sanitarie pubbliche della Regione - altre prestazioni	0	5.950	194.882	52.641	0	106.300	241.290	219.975	1.253.695

CODICE MOD. SP	DEBITI	VALORE DEI DEBITI AL 31/12/2015 PER ANNO DI FORMAZIONE									
		Anno 2007 e precedenti	Anno 2008	Anno 2009	Anno 2010	Anno 2011	Anno 2012	Anno 2013	Anno 2014	Anno 2015	
PDA220	Debiti v/Aziende Sanitarie pubbliche fuori Regione	19.549	2.568	2.028	1.870	1.184	10.394	89.104	77.460	33.799	
PDA230	Debiti v/Aziende sanitarie pubbliche della Regione per versamenti c/patrimonio netto	0		0	0	0	0	0	0	0	
	TOTALE DEBITI V/AZIENDE SANITARIE PUBBLICHE	19.549	8.518	196.910	54.511	1.184	116.694	330.394	297.435	1.287.494	
	DEBITI V/SOCIETA' PARTECIPATE E/O ENTI DIPENDENTI	0		0	0	0	0	0	0	7.312	
PDA250	Debiti v/enti regionali:	0		0	0	0	0	0	0	7.312	
PDA260	Debiti v/sperimentazioni gestionali:	0		0	0	0	0	0	0	0	
PDA270	Debiti v/altre partecipate:	0		0	0	0	0	0	0	0	
PDA280	DEBITI V/FORNITORI:	22.864.097	11.020.243	11.284.853	2.108.575	1.504.011	676.982	2.345.705	3.966.580	73.570.093	
PDA290	Debiti verso erogatori (privati accreditati e convenzionati) di prestazioni sanitarie	22.864.097	11.020.243	11.284.853	2.108.575	1.504.011	676.982	1.207.387	316.507	38.212.091	
PDA300	Debiti verso altri fornitori	0	0	0	0	0	0	1.138.318	3.650.073	35.358.002	
PDA310	DEBITI V/ISTITUTO TESORIERE	0	0	0	0	0	0	0	0	0	
PDA320	DEBITI TRIBUTARI:	0	0	0	0	0	0	0	0	4.355.307	
PDA330	DEBITI V/ISTITUTI PREVIDENZIALI, ASSISTENZIALI E SICUREZZA SOCIALE:	0	0	0	0	0	0	0	0	1.257.841	
PDA340	DEBITI V/ALTRI:	0	0	0	0	0	0	0	5.584.911	10.895.386	
PDA350	Debiti v/altri finanziatori	0	0	0	0	0	0	0	0	0	
PDA360	Debiti v/dipendenti	0	0	0	0	0	0	0	5.584.911	9.565.548	
PDA370	Debiti v/gestioni liquidatorie	0	0	0	0	0	0	0	0	19.595	
PDA380	Altri debiti diversi:	0	0	0	0	0	0	0	0	1.310.243	
	Debiti verso organi direttivi ed istituzionali	0	0	0	0	0	0	0	0	0	
	Debiti verso assistiti	0	0	0	0	0	0	0	0	182.409	
	Altri debiti diversi	0	0	0	0	0	0	0	0	707.069	
	Debiti verso altro personale esterno	0	0	0	0	0	0	0	0	7.613	
	Fatture da ricevere altri debiti diversi	0	0	0	0	0	0	0	0	415.026	
	note credito da ricevere	0	0	0	0	0	0	0	0	(1.873)	

La Voce di SP "Debiti verso erogatori (privati accreditati e convenzionati) di prestazioni sanitarie" comprende, per € 4.635.823 debiti riferiti all'aggregazione "debiti verso altri fornitori" (Tabella 43). Tale circostanza è ascrivibile alla diversa classificazione delle voci di debito tra il piano dei conti vigente alla data del 31/12/2012 e quello in uso alla data di elaborazione del bilancio di esercizio al 31/12/2015.

Nella tabella sottostante si da evidenza della variazione dei debiti con separata evidenza ai debiti di formazione 2015 e alla diminuzione dei debiti di competenza dell'anno 2014 e precedenti.

Voce di SP	descrizione	saldo al 31/12/2014	pagamenti effettuati al 31/12/2015	debiti di formazione 2015 aperti al 31/12/2015	saldo al 31/12/2015
PDA280	Debiti verso fornitori	124.303	68.532	73.570	129.341
PDA290	Debiti verso erogatori (privati accreditati e convenzionati) di prestazioni sanitarie	78.865	27.882	38.212	89.195
PDA300	Debiti verso altri fornitori	45.438	40.650	35.358	40.146

202

CODICE MOD. SP	DEBITI	DEBITI AL 31/12/2015 PER SCADENZA		
		Entro 12 mesi	Tra 1 e 5 anni	Oltre 5 anni
PDA000	MUTUI PASSIVI	-	-	-
	DEBITI V/STATO	-	-	-
PDA020	Debiti v/Stato per mobilità passiva extraregionale	-	-	-
PDA030	Debiti v/Stato per mobilità passiva internazionale	-	-	-
PDA040	Accanto quota FSR v/Stato	-	-	-
PDA050	Debiti v/Stato per restituzione finanziamenti - per ricerca:	-	-	-
PDA060	Altri debiti v/Stato	-	-	-
	...	-	-	-
	...	-	-	-
	DEBITI V/REGIONE O PROVINCIA AUTONOMA	39.867.679	-	-
PDA080	Debiti v/Regione o Provincia Autonoma per finanziamenti	-	-	-
PDA090	Debiti v/Regione o Provincia Autonoma per mobilità passiva intraregionale	21.161.062	-	-
PDA100	Debiti v/Regione o Provincia Autonoma per mobilità passiva extraregionale	9.530.548	-	-
PDA110	Accanto quota FSR da Regione o Provincia Autonoma	-	-	-
PDA120	Altri debiti v/Regione o Provincia Autonoma	9.176.069	-	-
PDA130	DEBITI V/COMUNI:	150.000	-	-
	DEBITI V/AZIENDE SANITARIE PUBBLICHE DELLA REGIONE	2.074.733	-	-
PDA160	Debiti v/Aziende sanitarie pubbliche della Regione - per quota FSR	-	-	-
PDA170	Debiti v/Aziende sanitarie pubbliche della Regione - finanziamento sanitario aggiuntivo corrente LEA	-	-	-
PDA180	Debiti v/Aziende sanitarie pubbliche della Regione - finanziamento sanitario aggiuntivo corrente extra LEA	-	-	-
PDA190	Debiti v/Aziende sanitarie pubbliche della Regione - mobilità in compensazione	-	-	-
PDA200	Debiti v/Aziende sanitarie pubbliche della Regione - mobilità non in compensazione	-	-	-
PDA210	Debiti v/Aziende sanitarie pubbliche della Regione - altre prestazioni	2.074.733	-	-
PDA220	Debiti v/Aziende Sanitarie pubbliche fuori Regione	237.956	-	-
PDA230	Debiti v/Aziende sanitarie pubbliche della Regione per versamenti c/patrimonio netto	-	-	-
	TOTALE DEBITI V/AZIENDE SANITARIE PUBBLICHE	2.312.689	-	-
	DEBITI V/SOCIETA' PARTECIPATE E/O ENTI DIPENDENTI	7.312	-	-
PDA250	Debiti v/enti regionali:	7.312	-	-
PDA260	Debiti v/sperimentazioni gestionali:	-	-	-
PDA270	Debiti v/altre partecipate:	-	-	-
PDA280	DEBITI V/FORNITORI:	129.341.139	-	-
PDA290	Debiti verso erogatori (privati accreditati e convenzionati) di prestazioni sanitarie	89.194.746	-	-
PDA300	Debiti verso altri fornitori	40.146.393	-	-
PDA310	DEBITI V/ISTITUTO TESORIERE	-	-	-
PDA320	DEBITI TRIBUTARI:	4.355.307	-	-
PDA330	DEBITI V/ISTITUTI PREVIDENZIALI, ASSISTENZIALI E SICUREZZA SOCIALE:	1.257.841	-	-
PDA340	DEBITI V/ALTRI:	16.480.297	-	-
PDA350	Debiti v/altri finanziatori	-	-	-
PDA360	Debiti v/dipendenti	15.150.459	-	-
PDA370	Debiti v/gestioni liquidatorie	19.595	-	-
PDA380	Altri debiti diversi	1.310.243	-	-

Tab. 45 – Dettaglio mutui

DETTAGLIO MUTUI								
Destinazione	Soggetto erogatore	Riferimenti delibera di autorizzazione regionale	Importo iniziale	Scadenza	Debito residuo	Tasso di interesse	Garanzie reali	
...								
...								
...								
...								
...								
...								
...								
...								
TOTALE MUTUI								

Tab. 46 – Dettaglio debiti intraregionali per mobilità (in compensazione e non) e per altre prestazioni

DETTAGLIO DEBITI INTRAREGIONALI PER SINGOLA AZIENDA	Mobilità in compens.	Mobilità non in compens.	Altre prestazioni
Asl 201- Avezzano Sulmona L'Aquila			262.135
Asl 202- Lanciano Vasto Chieti			218.461
Asl 204- Teramo			1.594.137
Totale			2.074.734

DB01 - Transazioni

DB01 - NO	I debiti verso fornitori non sono sottoposti a procedure di transazione regionali.
-----------	--

Altre informazioni relative a debiti.

DB02 - Altro. Esistono altre informazioni che si ritiene necessario fornire per soddisfare la regola generale secondo cui "Se le informazioni richieste da specifiche disposizioni di legge non sono sufficienti a dare una rappresentazione veritiera e corretta, si devono fornire le informazioni complementari necessarie allo scopo" (art. 2423 cc)?	Informazione	Caso presente in azienda?	Se sì, illustrare
		NO	

15. Ratei e risconti passivi

Tab. 47 – Ratei passivi – Dettaglio a livello di costo (codice CE)

CODICE MOD. CE	RATEI PASSIVI	Importo	di cui oltre 12 mesi
...			
...			

Tab. 48 – Risconti passivi – Dettaglio a livello di ricavo (codice CE)

CODICE MOD. CE	RISCONTI PASSIVI	Importo	di cui oltre 12 mesi
...			
...			

Altre informazioni relative a ratei e risconti passivi.

Informazione	Caso presente in azienda?	Se sì, illustrare
RP01 - Altro. Esistono altre informazioni che si ritiene necessario fornire per soddisfare la regola generale secondo cui "Se le informazioni richieste da specifiche disposizioni di legge non sono sufficienti a dare una rappresentazione veritiera e corretta, si devono fornire le informazioni complementari necessarie allo scopo" (art. 2423 cc)?	NO	

16. Conti d'ordine

Tab. 49 – Dettagli e movimentazioni dei conti d'ordine

CODICE MOD.	CONTI D'ORDINE	Valore iniziale	Incrementi	Decrementi	Valore finale
PFA000	F.1) CANONI DI LEASING ANCORA DA PAGARE	1.972.740	0	986.370	986.370
PFA010	F.2) DEPOSITI CAUZIONALI	0	0	0	0
PFA020	F.3) BENI IN COMODATO	0	0	0	0
PFA030	F.4) ALTRI CONTI D'ORDINE	0	0	0	0
	Canoni di leasing a scadere				
	Depositi cauzionali				
	Beni di terzi presso l'Azienda				
	Garanzie prestate (fideiussioni, avalli, altre garanzie personali e reali)				
	Garanzie ricevute (fideiussioni, avalli, altre garanzie personali e reali)				
	Beni in contenzioso				
	Altri impegni assunti				

254

Altre informazioni relative a conti d'ordine.

Informazione	Caso presente in azienda?	Se sì, illustrare
CO01. Sono state attivate operazioni di project finance?	NO	
CO02. Esistono beni dell'azienda presso terzi (in deposito, in pegno o in comodato)?	NO	
CO03 - Altro. Esistono altre informazioni che si ritiene necessario fornire per soddisfare la regola generale secondo cui "Se le informazioni richieste da specifiche disposizioni di legge non sono sufficienti a dare una rappresentazione veritiera e corretta, si devono fornire le informazioni complementari necessarie allo scopo" (art. 2423 cc)?	NO	

17. Contributi in conto esercizio

Tab. 50 - Dettagli contributi in conto esercizio

CODICE MOD. CE	CONTRIBUTI IN C/ESERCIZIO	Quota Capitaria	Funzioni	Altro	Note
AA0030	Contributi da Regione o Prov. Aut. per quota F.S. regionale indistinto	514.488.604	9.364.088	0	
AA0080	Contributi da Regione o Prov. Aut. (extra fondo) - Risorse aggiuntive da bilancio regionale a titolo di copertura LEA	0	0	0	
AA0090	Contributi da Regione o Prov. Aut. (extra fondo) - Risorse aggiuntive da bilancio regionale a titolo di copertura extra LEA	0	0	0	

Tab. 51 - Informativa contributi in conto esercizio

CODICE MOD. CE	DETTAGLIO CONTRIBUTI IN C/ESERCIZIO	Atto	Data	Oggetto	Importo assegnato	Importo utilizzato	Codice conto
AA0020	DA REGIONE O P.A. PER QUOTA F.S. REGIONALE:						
AA0030	Quota F.S. regionale - Indistinto	Decreto Commissario ad Acta n. 43 del 19/05/2016 - nota prot. n. RA/072944/DPF012 del 6 aprile 2016 "Linee guida alla redazione del bilancio d'esercizio al 31/12/2015"	06/04/2016	Riparto delle disponibilità finanziarie per il SSR anno 2015 a favore delle ASL e della GSA presso la Regione	530.258.892		03.01.01.01.01
AA0040	Quota F.S. regionale - vincolato:						
	Obiettivi di Piano 2015 art. 11 cc. 34 e 34bis L. 662/96	Nota prot. n. RA/17556/DPF009	26/01/2016	Obiettivi di Piano Anno 2015	6.406.200		
	Obiettivi di Piano 2015 art. 11 cc. 34 e 34bis L. 662/96	Nota prot. n. RA/17710/DPF010	26/01/2016	Obiettivi di Piano Anno 2015	3.575.482		
	Obiettivi di Piano 2015 art. 11 cc. 34 e 34bis L. 662/96	Nota prot. n. RA/72944/DPF012	06/04/2016	Decreto 9 ottobre 2015, art. 2, comma 3 (G.U. n. 264 del 12/11/2015) Rimborsato alle Regioni per l'acquisto di farmaci innovativi - Obiettivi PSN	240.651		
AA0050	EXTRA FONDO:						
AA0070	Contributi da Regione o Prov. Aut. (extra fondo) vincolati:						
	Somme per problemi alcolcorrelati 2014	DG16/09	23/03/2015	Alcol e problemi alcolcorrelati L. 125/2001 anno 2014	1.083.432		
	Somme per problemi alcolcorrelati 2015	DPF006/02	07/10/2015	Alcol e problemi alcolcorrelati L. 125/2001 anno 2015	605	605	
	Contributi per contrastare le mutilazioni genitali femminili	DG16/08	16/03/2015	Prevenzione pratiche mutilazione genitale femminile	734	734	
	Corsi di formazione TSAL anno 2014	DPF010/04	30/11/2015	Corso di formazione "Epidemiologia ambientale nei siti contaminati" Acconto	22.201	22.201	
	Quota per i consultori pubblici delle ASL anno 2015	DG16/26	10/07/2015	Consultori familiari - Finanziamento anno 2015	4.500	4.500	
	Risorse per i soggetti affetti da celiachia	DPF011/41	21/10/2015	Ministero Salute - L. 123/2005 - Protezione soggetti malati di celiachia	84.265	84.265	
	Somme per i patogeni prodotti fitosanitari	DPF011/64	19/11/2015	Quota 50% patogeni prodotti fitofarmaci da destinare a corsi aggiornamento	5.857	5.857	
	Banca dati ed anagrafe del bestiame 2014-2015	DPF011/61	19/11/2015	Finanziamento statale Banca Dati Anagrafe Bestiame anni 2014-2015	4.935	4.935	
	Somme per controlli veterinari	DPF011/65	19/11/2015	D.Lgs. 194/1998 - Inserimento dati SIVRA - Servizio Veterinario Regionale	1.823	1.823	
	Piano di sorveglianza delle aree di produzione e raccolta dei molluschi marini	DPF011/72	24/11/2015	Piano di sorveglianza delle aree di produzione e raccolta di vongole e molluschi - anno 2015	15.570	15.570	
	Riabilitazione e trattamento dell'autismo	DPF009/03	30/11/2015	Riabilitazione e trattamento autismo e disturbo dello sviluppo - DGR n. 659 del 15/10/2012 - Terza annualità	9.375	9.375	
	Decreto 9 ottobre 2015, art. 2, comma 3 (G.U. n. 264 del 12/11/2015) Rimborsato alle Regioni per l'acquisto di farmaci innovativi - Contributo da Stato	Nota prot. n. RA/072944/DPF012 del 06/04/2016 e Determina n. DPF012/35 del 03/08/2015	21/09/2015	Riabilitazione e trattamento autismo e disturbo dello sviluppo - DGR n. 659 del 15/10/2012 - Terza annualità	250.000	250.000	
AA0080	Contributi da Regione o Prov. Aut. (extra fondo) - Risorse aggiuntive da bilancio regionale e titolo di copertura LEA		06/04/2016	Rimborsato acquisto farmaci innovativi	294.395	294.395	
AA0090	Contributi da Regione o Prov. Aut. (extra fondo) - Risorse aggiuntive da bilancio regionale a titolo di copertura extra LEA				0		
AA0100	Contributi da Regione o Prov. Aut. (extra fondo) - Altro				0		

256

CODICE MOD. CE	DETTAGLIO CONTRIBUTI IN C/ESERCIZIO	Atto	Data	Oggetto	importo assegnato	importo utilizzato	Coefice conto
AA0120	Contributi da Aziende sanitarie pubbliche della Regione o Prov. Aut. (extra fondo) vincolati:				0		
	Progetto 1				0		
AA0130	Contributi da Aziende sanitarie pubbliche (extra fondo) altro:				69.513		
	Progetto donazioni organi e tessuti e potenziamento attività prelievo organi 2011	Delibera Direttore Generale ASL Avezzano Sulmona L'Aquila n. 1382	11/08/2015	Progetto donazioni organi e tessuti e potenziamento attività prelievo organi 2011	69.513	69.513	03.01.02.02.02
AA0150	Contributi da altri soggetti pubblici (extra fondo) vincolati:				319.658		
	Contributi modifica strumenti di guida e autoveicoli privati - anno 2014	DG16/16	21/05/2015	Modifica strumenti di guida e autoveicoli privati - anno 2014	9.598	9.598	
	Contributi in favore dei portatori di grave disabilità psichica e motoria - LR 29/2006 anno 2014	DG16/19	23/06/2015	Contributi in favore dei portatori di grave disabilità psichica e motoria - LR 29/2006 anno 2014	16.395	16.395	
	Remunerazione forfettaria delle spese per accertamenti medico-legali su personale scolastico assente dal servizio per malattia 2012/2013	DG16/11	30/03/2015	Remunerazione forfettaria delle spese per accertamenti medico-legali su personale scolastico assente dal servizio per malattia 2012/2013	165.974	165.974	03.01.02.03.06
	Remunerazione forfettaria delle spese per accertamenti medico-legali su personale scolastico assente dal servizio per malattia 2014	DPF015/23	13/11/2015	Remunerazione forfettaria delle spese per accertamenti medico-legali su personale scolastico assente dal servizio per malattia 2014	117.394	117.394	
	Convenzioni Ministero - Progetto CCM - Fasc. n. 5M27 Istituto Superiore di Sanità	Convenzioni Ministero ISS - Fasc. n. 5M27 - Rep. 200/914	11/11/2015	Convenzioni Ministero - Progetto CCM - Fasc. n. 5M27 Istituto Superiore di Sanità	10.298	10.298	
AA0160	Contributi da altri soggetti pubblici (extra fondo) L.210/92:				0		
AA0170	Contributi da altri soggetti pubblici (extra fondo) altro:				0		
	PER RICERCA:				0		
AA0190	Contributi da Ministero della Salute per ricerca corrente:				0		
AA0200	Contributi da Ministero della Salute per ricerca finalizzata:				0		
AA0210	Contributi da Regione ed altri soggetti pubblici per ricerca:				0		
AA0220	Contributi da privati per ricerca:				0		
AA0230	CONTRIBUTI DA PRIVATI:				0		
					0		
					0		
TOTALE CONTRIBUTI IN C/ESERCIZIO					531.342.323		

Dettaglio somme vincolate anni precedenti rilevate nella voce AA0280

Descrizione somma vincolata	Anno di competenza	Estremi Provvedimento	Importo (in €)
D. Lgs. 230/1999 - Medicina Penitenziaria	2014	DPF015/11 del 01/10/2015	47.292
Risorse vincolate a favore di cittadini affetti da morbo di Hansen	2010-2011	DG16/23 del 07/07/2015	13.189
Quota a destinazione vincolata Extracomunitari irregolari	2010-2011-2012	DG16/14 del 15/05/2015	196.813
L. 135/1990 - Trattamento a domicilio pazienti con AIDS	2011	DGR n. 105 del 17/02/2015	159.831
Lotta contro l'AIDS - 22° corso di formazione personale malattie infettive L. 135/1990	2015	DPF004/07 del 10/12/2015	61.249
Quota FSN 2010 per copertura costi 2010 accertamenti medico-legali dipendenti assenti dal servizio per malattia	2010	DPF015/021 del 04/11/2015	271.953
	2010	DPF015/07 del 10/09/2015	123.936
Obiettivi di Piano 2009	2009	DGR n. 246 del 22/05/2009	132.561
Obiettivi di Piano 2010	2010	DGR n. 655 del 31/08/2010 - DG19/19 del 22/12/2010 e DG19/04 del 02/02/2011	335.994
Obiettivi di Piano 2011	2011	DGR n. 412 del 15/06/2011	204.833
Obiettivi di Piano 2012	2012	DGR n. 8 del 14/01/2013 - DG19/17 del 16/09/2011	613.136
Obiettivi di Piano 2013	2013	DGR n. 269 del 14/04/2014	408.745
Fondi Progetti Obiettivo anni 2005 e precedenti	2005 e prec.		609.004
		Imputazione quota utilizzo 2015 Progetti Obiettivo per acquisto cespiti	- 13.644
TOTALE			3.164.892

Somma a Totale utilizzi contributi da Regione per quota FS vincolato

2.304.274

in accordo con Tab. 36

Tab. 52 – Dettaglio rettifica contributi in conto esercizio per destinazione ad investimenti

CODICE MOD. CE	DETTAGLIO RETTIFICA CONTRIBUTI C/ESERCIZIO PER DESTINAZIONE AD INVESTIMENTI	Contributo assegnato	Quota destinata ad investimenti	Incidenza %
AA0020	Contributi in c/esercizio da Regione o P.A. per quota F.S. regionale	530.258.892	7.121.884	1,3%
AA0060	Contributi in c/esercizio da Regione o P.A. extra fondo	694.260	0	0%
AA0110	Contributi in c/esercizio da aziende sanitarie pubbliche (extra fondo)	69.513	0	
AA0180	Contributi in c/esercizio per ricerca	0	0	
AA0230	Contributi in c/esercizio da privati	0	0	
	Totale	531.022.665	7.121.884	1,3%

L'importo 2015 della "Rettifica contributi in c/esercizio per destinazione ad investimenti - da Regione o Provincia Autonoma per quota F.S. Regionale vicolato" è così determinato:

Descrizione	A		B		A*B	
	% Rettifica	Investimenti	Investimenti	Importo		
Rettifica contributi FSR per acquisto beni anno 2012	20%	2.591.686	2.591.686	518.337		
Rettifica contributi FSR per acquisto beni anno 2013	20%	4.208.634	4.208.634	841.727		
Rettifica contributi FSR per acquisto beni anno 2014	40%	5.192.975	5.192.975	2.077.190		
Rettifica contributi FSR per acquisto beni anno 2015	80%	4.605.787	4.605.787	3.684.630		
TOTALE			16.599.083	7.121.884		

Altre informazioni relative a contributi in conto esercizio

Informazione	Caso presente in azienda?	Se sì, illustrare
CT01. Sono state rilevate significative variazioni rispetto all'esercizio precedente?	Sì	<p>L'ammontare dei contributi in c/esercizio (voce A1 del Conto Economico ex D.Lgs. 118/2011) subiscono, rispetto al 2014, un lieve incremento di €/mln 2,3. Tale variazione risulta determinata come di seguito specificato.</p> <p>I contributi da Regione per quota di FSR indistinta sono aumentati rispetto al 2014 per circa 4,5 €/mln. Tale incremento è dovuto, principalmente, all'aumento della quota per funzioni regionali (per circa €/mln 4), atteso che il contributo per quota capitaria ha subito un lieve incremento di €/mln 0,5. La variazione positiva appena descritta è stata tuttavia parzialmente compensata dalla riduzione rispetto all'anno precedente, per circa -€/mln 2,5, delle somme assegnate all'Azienda per Obiettivi di Piano 2015.</p>

18. Proventi e ricavi diversi

Tab. 53 – Dettaglio ricavi per prestazioni sanitarie in mobilità

CODICE MOD. CE	DETTAGLIO RICAVI PER PRESTAZIONI SANITARIE IN MOBILITA'	PUBBLICO			PRIVATO			TOTALE
		Avezzano-Sulmona-L'Aquila	Lanciano-Vasto-Chieti	Teramo	Avezzano-Sulmona-L'Aquila	Lanciano-Vasto-Chieti	Teramo	
	RICAVI DA MOBILITA' SANITARIA INFRAREGIONALE (A)	8.986.811	27.715.183	13.066.381	4.062.542	17.026.836	10.418.679	81.276.433
AA0350	Prestazioni di ricovero	5.637.733	17.732.200	7.692.088	1.753.288	9.580.720	7.177.859	49.573.889
AA0360	Prestazioni di specialistica ambulatoriale	1.261.942	2.838.989	1.810.455	97.547	1.022.949	1.116.601	8.148.484
AA0370	Prestazioni di psichiatria residenziale e semiresidenziale	0	0	0	717.295	2.835.032	981.354	4.533.681
AA0380	Prestazioni di File F	1.678.695	6.005.419	3.090.953	0	0	0	10.775.067
AA0390	Prestazioni servizi MMG, PLS, Contin. assistenziale	68.478	99.902	33.259	0	0	0	201.640
AA0400	Prestazioni servizi farmaceutica convenzionata	309.234	920.080	395.970	0	0	0	1.625.284
AA0410	Prestazioni termali	0	0	0	280.401	665.861	159.121	1.105.383
AA0420	Prestazioni trasporto ambulanze ed elisoccorso	30.728	118.593	43.656	0	0	0	192.977
AA0430	Altre prestazioni sanitarie e socio-sanitarie	0	0	0	1.214.010	2.922.275	983.744	5.120.029
	RICAVI DA MOBILITA' SANITARIA EXTRAREGIONALE (B)	0	0	0	0	0	0	8.850.979
AA0460	Prestazioni di ricovero							3.621.343
AA0470	Prestazioni di specialistica ambulatoriale							2.743.098
AA0480	Prestazioni di psichiatria residenziale e semiresidenziale							0
AA0490	Prestazioni di File F							1.227.639
AA0500	Prestazioni servizi MMG, PLS, Contin. assistenziale							185.279
AA0510	Prestazioni servizi farmaceutica convenzionata							476.956
AA0520	Prestazioni termali							292.614
AA0530	Prestazioni trasporto ambulanze ed elisoccorso							303.237
AA0540	Altre prestazioni sanitarie e socio-sanitarie							0
AA0550	Ricavi per cessione di emocomponenti e cellule staminali							813
AA0560	Ricavi per differenziale tariffe TUC							0
	TOTALE RICAVI DA MOBILITA' (A+B)	8.986.811	27.715.183	13.066.381	4.062.542	17.026.836	10.418.679	90.127.412
	RICAVI PER PRESTAZIONI OGGETTO DI FATTURAZIONE DIRETTA INFRAREGIONALE (C)	241.009	197.206	4.982	0	0	0	443.197
	RICAVI PER PREST. OGGETTO DI FATTUR. DIRETTA EXTRAREGIONALE (D)							108.737
	TOTALE RICAVI PER PREST. OGGETTO DI FATTURAZ. DIRETTA (C+D)	241.009	197.206	4.982	0	0	0	551.934
	TOTALE RICAVI AZIENDE REGIONE (A+C)	9.227.820	27.912.389	13.071.363	4.062.542	17.026.836	10.418.679	81.719.630
	TOTALE RICAVI AZIENDE EXTRA REGIONE (B+D)							8.959.717
	TOTALE RICAVI AZIENDE SANITARIE PUBBLICHE (A+B+C+D)	9.227.820	27.912.389	13.071.363	4.062.542	17.026.836	10.418.679	90.679.346

Nella riga "Ricavi per prestazioni oggetto di fatturazione diretta infraregionale" sono stati inseriti i ricavi conseguiti dall'Azienda della Regione per prestazioni fuori mobilità, oggetto di fatturazione diretta. Tali valori sono stati rirconciliati con le AASSL della Regione allin data del 31/12/2015.

TABELLA DI RACCORDO - DETTAGLIO PER PRESTAZIONI SANITARIE IN MOBILITA'

Voce CE	Descrizione	Importo	Voce CE D.Lgs. 118/2011
AA0340	Ricavi da mobilità sanitaria infraregionale	81.276.433	a
AA0450	Ricavi da mobilità sanitaria extraregionale	8.850.979	a
AA0450	Altre prestazioni sanitarie e sociosanitarie a rilevanza sanitaria non soggette a compensazione extra regione	108.737	A4 a)
AA0610	Ricavi per prestazioni sanitarie e sociosanitarie a rilevanza sanitaria erogate da privati v/residenti extra regione in compensazione	9.405.128	
AA0670	Ricavi per prestazioni sanitarie erogate in regime intramoenia	3.751.050	A4 b)
AA0440	Ricavi per prestazioni sanitarie e sociosanitarie a rilevanza sanitaria erogate ad altri soggetti pubblici	79.784	
AA0660	Ricavi per prestazioni sanitarie e sociosanitarie a rilevanza sanitaria erogate a privati	3.231.861	A4 c)
Totale ricavi per prestazioni sanitarie e sociosanitarie a rilevanza sanitaria		106.703.971	A 4

Somma a Totale ricavi da mobilità sanitaria

90.127.412 in accordo con Tabella 53

I ricavi di mobilità sono diminuiti, rispetto al precedente esercizio, di circa -7.957 €/000. Detta riduzione è stata determinata prevalentemente dalla diminuzione dei ricavi per mobilità sanitaria extraregionale (per €/000 -10.576). Va chiarito che la mobilità extra regionale, ai sensi del d.lgs 118/2011, viene contabilizzata con due anni di ritardo rispetto all' esercizio di competenza e, come stabilisce il citato decreto, la rilevazione contabile viene effettuata al netto degli eventuali conguagli (+ o -) dei due esercizi precedenti. Il decremento è solo in parte compensato dall'aumento dei ricavi per mobilità sanitaria infraregionale (per €/000 2.619). In particolare, la riduzione dei ricavi per mobilità sanitaria extraregionale è principalmente ascrivibile alla contrazione dei ricavi per prestazioni di ricovero extra Regione (per €/000 -10.167) e per prestazioni di specialistica ambulatoriale (per €/000 - 639). La mobilità sanitaria infraregionale è aumentata nel corso del 2015 principalmente per effetto dell'incremento dei ricavi per prestazioni di file F (per circa €/000 1.737) e per prestazioni di ricovero (per circa €/000 909).

Tab. 54 – Dettaglio ricavi e costi per prestazioni sanitarie erogate in regime di intramoenia

CODICE MOD. CE	PRESTAZIONI SANITARIE EROGATE IN REGIME DI INTRAMOENIA	Valore CE 2015	Valore CE 2014	Variazioni importo	%
AA0680	Ricavi per prestazioni sanitarie intramoenia - Area ospedaliera	29.173	29.263	(90)	0%
AA0690	Ricavi per prestazioni sanitarie intramoenia - Area specialistica	3.081.246	2.848.695	232.551	8%
AA0700	Ricavi per prestazioni sanitarie intramoenia - Area sanità pubblica	16.087	19.392	(3.306)	-17%
AA0710	Ricavi per prestazioni sanitarie intramoenia - Consulenze (ex art. 55 c.1 lett. c), d) ed ex art. 57-58)	438.551	267.929	170.622	64%
AA0720	Ricavi per prestazioni sanitarie intramoenia - Consulenze (ex art. 55 c.1 lett. c), d) ed ex art. 57-58) (Aziende sanitarie pubbliche della Regione)	0	0	0	0%
AA0730	Ricavi per prestazioni sanitarie intramoenia - Altro	181.154	85.169	95.985	113%
AA0740	Ricavi per prestazioni sanitarie intramoenia - Altro (Aziende sanitarie pubbliche della Regione)	4.839	2.033	2.805	138%
	TOTALE RICAVI INTRAMOENIA	3.751.050	3.252.482	498.568	15%
BA1210	Partecipazione al personale per att. libero professionale intramoenia - Area ospedaliera	20.320	21.209	(889)	-4%
BA1220	Partecipazione al personale per att. libero professionale intramoenia - Area specialistica	2.555.042	2.353.922	201.121	9%
BA1230	Partecipazione al personale per att. libero professionale intramoenia - Area sanità pubblica	13.689	16.502	(2.813)	-17%
BA1240	Partecipazione al personale per att. libero professionale intramoenia - Consulenze (ex art. 55 c.1 lett. c), d) ed ex Art. 57-58)	346.712	224.321	122.392	55%
BA1250	Partecipazione al personale per att. libero professionale intramoenia - Consulenze (ex art. 55 c.1 lett. c), d) ed ex Art. 57-58) (Aziende sanitarie pubbliche della Regione)	0	0	0	0%
BA1260	Partecipazione al personale per att. libero professionale intramoenia - Altro	153.675	71.426	82.248	115%
BA1270	Partecipazione al personale per att. libero professionale intramoenia - Altro (Aziende sanitarie pubbliche della Regione)	0	0	0	0%
	TOTALE QUOTE RETROCESSE AL PERSONALE (ESCLUSO IRAP)	3.089.439	2.687.380	402.059	15%
YA0040	Indennità di esclusività medica per attività di libera professione	0	0	0	0%
	IRAP relativa ad attività di libera professione (intramoenia)	391.888	367.687	24.201	7%
	Costi diretti aziendali	0	0	0	0%
	Costi generali aziendali	0	0	0	0%
	Fondo di perequazione	0	0	0	0%
	TOTALE ALTRI COSTI INTRAMOENIA	391.888	367.687	24.201	7%
	RICAVI - COSTI INTRAMOENIA	269.723	197.415	72.308	37%

Con Delibera del Direttore Generale n. 87 del 01/02/2016, la ASL di Pescara ha adottato il "Regolamento disciplinante lo svolgimento della libera professione intramoenia e delle attività sanitarie aziendali a pagamento della dirigenza sanitaria e medico-veterinaria". Il citato regolamento prevede, tra l'altro, che l'attività libero-professionale intramoenia sia assoggettata alla contabilità separata, come esplicitato dal Responsabile UOS Controllo di Gestione e Flussi Istituzionali e dal Responsabile AP - Libera Professione Intramoenia nella nota prot. ALPI n. 84 del 26/09/2016.

Tab. 55 – Dettaglio rimborsi da aziende sanitarie pubbliche della Regione per acquisti di beni

DETTAGLIO RIMBORSI DA AZIENDE SANITARIE PUBBLICHE DELLA REGIONE PER ACQUISTI DI BENI	Azienda ...	Azienda ...	Azienda ...	Azienda ...	TOTALE
Prodotti farmaceutici ed emoderivati:					
Medicinali con AIC, ad eccezione di vaccini ed emoderivati di produzione regionale					
Medicinali senza AIC					
Emoderivati di produzione regionale					
Sangue ed emocomponenti					
Dispositivi medici:					
Dispositivi medici					
Dispositivi medici impiantabili attivi					
Dispositivi medico diagnostici in vitro (IVD)					
Prodotti dietetici					
Materiali per la profilassi (vaccini)					
Prodotti chimici					
Materiali e prodotti per uso veterinario					
Altri beni e prodotti sanitari					
Prodotti alimentari					
Materiali di guardaroba, di pulizia e di convivenza in genere					
Combustibili, carburanti e lubrificanti					
Supporti informatici e cancelleria					
Materiale per la manutenzione					
Altri beni e prodotti non sanitari					
TOTALE					

Altre informazioni relative a proventi e ricavi diversi

Informazione	Caso presente in azienda?	Se sì, illustrare
CT01. Sono state rilevate significative variazioni rispetto all'esercizio precedente?	NO	

19. Acquisti di beni

263

Tab. 56 – Dettaglio acquisti di beni sanitari per tipologia di distribuzione

DETTAGLIO ACQUISTI DI BENI SANITARI PER TIPOLOGIA DI DISTRIBUZIONE	Distribuzione		TOTALE
	Diretta	Per conto	
Prodotti farmaceutici ed emoderivati:	37.581.021		37.581.021
Medicinali con AIC, ad eccezione di vaccini ed emoderivati di produzione regionale	37.557.762		37.557.762
Medicinali senza AIC	23.259		23.259
Emoderivati di produzione regionale			0
Prodotti dietetici			0
TOTALE	37.581.021	0	37.581.021

Tab. 57 – Dettaglio acquisti di beni da aziende sanitarie pubbliche

CODICE MOD. CE	DETTAGLIO ACQUISTI DI BENI DA AZIENDE SANITARIE PUBBLICHE DELLA REGIONE	Azienda ...	Azienda ...	Azienda ...	Azienda	TOTALE
BA0030	Prodotti farmaceutici ed emoderivati:					63.841.899
BA0040	Medicinali con AIC, ad eccezione di vaccini ed emoderivati di produzione regionale					63.247.177
BA0050	Medicinali senza AIC					594.722
BA0060	Emoderivati di produzione regionale					0
BA0070	Sangue ed emocomponenti					397.187
BA0210	Dispositivi medici:					40.571.803
BA0220	Dispositivi medici					24.783.875
BA0230	Dispositivi medici implantabili attivi					3.930.304
BA0240	Dispositivi medico diagnostici in vitro (IVD)					11.857.624
BA0250	Prodotti dietetici					384.027
BA0260	Materiali per la profilassi (vaccini)					1.293.306
BA0270	Prodotti chimici					0
BA0280	Materiali e prodotti per uso veterinario					27.385
BA0290	Altri beni e prodotti sanitari:					2.141.785
BA0300	Beni e prodotti sanitari da Aziende sanitarie pubbliche della Regione					0
BA0320	Prodotti alimentari					2.137
BA0330	Materiali di guardaroba, di pulizia e di convivenza in genere					41.837
BA0340	Combustibili, carburanti e lubrificanti					187.643
BA0350	Supporti informatici e cancelleria					606.722
BA0360	Materiale per la manutenzione					312.671
BA0370	Altri beni e prodotti non sanitari:					82.810
BA0380	Beni e prodotti non sanitari da Aziende sanitarie pubbliche della Regione					0
	TOTALE					109.891.211

AB01 - Acquisti di beni

AB01	Ciascuna tipologia di bene, compreso nelle voci relative agli acquisti di beni sanitari e non sanitari, è monitorata attraverso il sistema gestionale del magazzino, che rileva ogni tipologia di movimento, in entrata e in uscita.
------	--

Altre informazioni relative agli acquisti di beni

informazione	Caso presente in azienda?	Se Sì, illustrare
AB02. Sono stati rilevati costi per acquisto di beni da altre Aziende Sanitarie della Regione? Se sì, di quali tipologie di beni si tratta?	NO	
AB03. Sono state rilevate significative variazioni rispetto all'esercizio precedente?	SI	Si veda commento sottostante.

Il costo per acquisti di beni ha subito un incremento del 13% rispetto all'esercizio precedente (circa 12 €/mln). Tale variazione è dovuta sostanzialmente all'incremento dei costi di acquisto di prodotti farmaceutici ed emoderivati, soprattutto dei medicinali con AIC.

Come specificato dal Direttore del Dipartimento dei Servizi con e-mail del 02/05/2016, alla base dell'aumento della spesa farmaceutica vi sono vari fattori.

In primo luogo, esso è dovuto in gran parte (per circa €/000 6.200) all'uso di nuovi farmaci per l'epatite C.

Inoltre, vi sono stati aumenti anche nella spesa per farmaci oncologici. Tale incremento è dovuto essenzialmente alla classe L01XC, ed è legato ad un maggiore orientamento della U.O. di Oncologia verso patologie scarsamente trattate in precedenza, come il melanoma ed il carcinoma del colon retto.

Infine, anche con riferimento alla distribuzione diretta si segnala un aumento di farmaci prescritti con Piano Terapeutico Regionale, a seguito dell'incremento di trattamenti che richiedono farmaci ad altissimo costo, per i quali anche l'aumento di pochi nuovi pazienti, determina un'ingente spesa che, globalmente, deve essere compensata attraverso un reale ed efficace sistema di gestione regionale del "File F".

Al fine di ridurre la spesa farmaceutica, in presenza di contenuti margini di azione, da parte dell'Azienda, sui prezzi e sui livelli di giacenza, la ASL di Pescara ha in animo di porre in essere le seguenti azioni di razionalizzazione:

- Intervenire sulle prescrizioni da parte dei medici, ad esempio privilegiando la prescrizione dei biosimilari;
- Attivazione del Prontuario Terapeutico Aziendale;

- Incentivare la corretta gestione degli armadi di reparto, al fine di migliorare il monitoraggio delle scorte di reparto e conseguentemente razionalizzare le richieste di farmaci. Per tale attività, il personale interessato è già stato formato, ma in alcune strutture, dove vi sono particolari elementi di complessità, persistono alcune problematiche organizzative che l'Azienda ha in animo di superare.

Tab. 57-bis

Farmaci		FARMACI INNOVATIVI			Cassa LE		
Denominazione e Confezione	Principio attivo	Complessivo 2015	Prezzi medi di acquisto Complessivo 2015	Riferito ad acquisti 2015	Riferito ad acquisti 2014	Riferito ad acquisti anni precedenti	
HERCEPTIN*1 flaconcino polv EV 150 mg	Trastuzumab	€ 741.807,71	€	€ 626,00			
REVLIMID*21 cps 5 mg	Lenalidomide	€ 135.449,24	€	€ 222,41			
REVLIMID*21 cps 10 mg	Lenalidomide	€ 566.902,15	€	€ 300,41			
REVLIMID*21 cps 15 mg	Lenalidomide	€ 214.818,61	€	€ 262,29			
REVLIMID*21 cps 25 mg	Lenalidomide	€ 1.066.346,50	€	€ 298,70			
ABRAXANE*1 flaconcino EV 100 mg polv	Paclitaxel	€ 106.747,47	€	€ 242,85			
XIAPEX*1 flaconcino polv 0,9 mg + 1 flaconcino solv	Collagenasi di clostridium histolyticum						
YERVOY*1 flacone EV 10 ml 5 mg/ml	Ipilimumab	€ 457.778,86	€	€ 2.953,41			
YERVOY*1 flacone EV 40 ml 5 mg/ml	Ipilimumab						
ZYTYGA*120 compresse 250 mg flacone	Abiraterone	€ 567.588,95	€	€ 25,16			
ADCETRIS*1 flaconcino EV 50 mg polv	Brentuximab vedotin	€ 267.346,58	€	€ 3.564,62			
XALKORJ*60 cps 200 mg	Crizotinib						
XALKORJ*60 cps 250 mg	Crizotinib	€ 10.384,00	€	€ 86,53			
PERJETA*1 fiala EV 420 mg 14 ml 30 mg/ml	Pertuzumab	€ 162.852,00	€	€ 3.015,78			
KADCYLA*1 flaconcino polv EV 100 mg	Trastuzumab Emtansine	€ 305.373,77	€	€ 2.181,24			
KADCYLA*1 flaconcino polv EV 160 mg	Trastuzumab Emtansine	€ 71.986,78	€	€ 3.427,94			
TIVICAY*30 cpr riv 50 mg	Dolutegravir	€ 130.235,89	€	€ 16,51			
SOVALDI*28 cpr riv 400 mg flacone	Sofosbuvir	€ 3.947.898,84	€	€ 484,52			
SIRTURO*188 cpr 100 mg flacone	Bedaquilina						
OLYSIO*7 cps 150 mg	Simeprevir						
OLYSIO*28 cps 150 mg	Simeprevir	€ 592.899,99	€	€ 230,16			
KALYDECO*56 cpr riv 150 mg	Ivacaftor						
DAKLINZA*28 cpr riv 60 mg	Daclatasvir	€ 529.832,71	€	€ 222,62			
HARVONI*28 cpr riv 90 mg + 400 mg flacone	Ledipasvir/Sofosbuvir	€ 626.780,16	€	€ 532,98			
EXVIERA*56 cpr riv 250 mg	Dasabuvir	€ 48.194,48	€	€ 14,11			
VIEKIRAX*56 cpr riv 12,5 mg + 75 mg + 50 mg	Ombitasvir/Paritaprevir/Ritonavir	€ 642.618,68	€	€ 161,62			

20. Acquisti di servizi

Tab. 58 – Dettaglio acquisti di servizi sanitari in mobilità

CODICE MOD. CE	DETTAGLIO ACQUISTI DI SERVIZI SANITARI IN MOBILITA'	PUBBLICO			PRIVATO			TOTALE
		Avezzano-Sulmona-L'Aquila	Lanciano-Vasto-Chieti	Teramo	Avezzano-Sulmona-L'Aquila	Lanciano-Vasto-Chieti	Teramo	
	COSTI DA MOBILITA' SANITARIA INFRAREGIONALE (A)	3.383.372	30.220.912	5.605.543	1.393.535	12.586.637	2.157.692	55.347.690
BA0470	Acquisti servizi sanitari per medicina di base	28.852	34.550	28.527	0	0	0	91.929
BA0510	Acquisti servizi sanitari per farmaceutica	193.904	836.638	148.952	0	0	0	1.179.494
BA0540	Acquisti servizi sanitari per assistenza specialistica ambulatoriale	657.965	4.379.146	822.977	48.169	1.322.616	4.304	7.235.177
BA0650	Acquisti servizi sanitari per assistenza riabilitativa	0	0	0	109.920	2.117.320	2.131.809	4.359.049
BA0710	Acquisti servizi sanitari per assistenza protesica	0	0	0	0	0	0	0
BA0760	Acquisti servizi sanitari per assistenza ospedaliera	0	0	0	0	0	0	0
BA0810	Acquisti servizi sanitari per assistenza ospedaliera	2.348.572	21.051.488	4.455.413	760.942	5.979.212	0	34.595.628
BA0910	Acquisto prestazioni di psichiatria residenziale e semiresidenziale	0	0	0	472.100	1.349.378	0	1.821.478
BA0970	Acquisto prestazioni di distribuzione farmaci File F	54.045	3.860.418	148.146	0	0	0	4.062.609
BA1040	Acquisto prestazioni termali in convenzione	0	0	0	46	0	0	46
BA1100	Acquisto prestazioni trasporto sanitario	100.034	58.671	1.527	0	0	0	160.233
BA1150	Acquisto prestazioni Socio-Sanitarie a rilevanza sanitaria	0	0	0	2.358	1.818.111	21.579	1.842.048
	COSTI DA MOBILITA' SANITARIA EXTRAREGIONALE (B)	0	0	0	0	0	0	28.902.944
BA0480	Acquisti servizi sanitari per medicina di base							221.292
BA0520	Acquisti servizi sanitari per farmaceutica							384.699
BA0560	Acquisti servizi sanitari per assistenza specialistica ambulatoriale							3.289.456
BA0730	Acquisti servizi sanitari per assistenza integrativa							0
BA0780	Acquisti servizi sanitari per assistenza protesica							0
BA0830	Acquisti servizi sanitari per assistenza ospedaliera							23.404.318
BA0990	Acquisto prestazioni di distribuzione farmaci e File F							1.403.182
BA1060	Acquisto prestazioni termali in convenzione							135.617
BA1120	Acquisto prestazioni trasporto sanitario							64.380
	TOTALE COSTI DA MOBILITA' (A+B)	3.383.372	30.220.912	5.605.543	1.393.535	12.586.637	2.157.692	84.250.634
	COSTI PER PRESTAZIONI OGGETTO DI FATTURAZIONE DIRETTA INFRAREGIONALE (C)	298.402	96.141	303.543	0	0	0	698.087
	COSTI PER PREST. OGGETTO DI FATTUR. DIRETTA EXTRAREGIONALE (D)							219.111
	TOTALE COSTI PER PREST. OGGETTO DI FATTURAZ. DIRETTA (C+D)	298.402	96.141	303.543	0	0	0	917.198
	TOTALE COSTI AZIENDE REGIONE (A+C)	3.681.774	30.317.053	5.909.086	1.393.535	12.586.637	2.157.692	56.045.777
	TOTALE COSTI AZIENDE EXTRA REGIONE (B+D)							29.122.055
	TOTALE COSTI AZIENDE SANITARIE PUBBLICHE (A+B+C+D)	3.681.774	30.317.053	5.909.086	1.393.535	12.586.637	2.157.692	85.167.832

266

Nella riga "Costi per prestazioni oggetto di fatturazione diretta infraregionale" sono stati inseriti i costi sostenuti dall'Azienda nei confronti delle AASSLL della Regione per prestazioni fuori mobilità, oggetto di fatturazione diretta. Tali valori sono stati riconciliati con le AASSLL della Regione alla data del 31/12/2015.

I costi di mobilità sono diminuiti, rispetto al precedente esercizio, di circa €/000 -940. Detto decremento è stato determinato dalla riduzione dei costi per mobilità sanitaria infraregionale (per €/000 -1.423), parzialmente compensata dall'incremento dei costi per mobilità sanitaria extraregionale (per €/000 483). I costi per mobilità sanitaria infraregionale si sono ridotti nel corso del 2015 principalmente per effetto del decremento dei costi per acquisti di servizi sanitari per assistenza specialistica ambulatoriale (per -€/000 702), per assistenza riabilitativa (per -€/000 921), e per assistenza ospedaliera (per - €/000 635). Tali decrementi sono stati parzialmente compensati dall'aumento dei costi per acquisto di prestazioni psichiatria residenziale e semiresidenziale (per €/000 300) e di prestazioni di distribuzione farmaci file F (€/000 507). L'aumento dei costi da mobilità sanitaria extraregionale è principalmente ascrivibile all'incremento dei costi per acquisti di servizi sanitari per assistenza specialistica ambulatoriale extraregione (per €/000 221) e di prestazioni di distribuzione farmaci file F extraregione (€/000 347). In merito alla mobilità sanitaria extra regionale va precisato, ad ogni buon conto, che essa, ai sensi del D. Lgs. 118/2011, viene contabilizzata con due anni di ritardo rispetto all'esercizio di competenza e, come stabilisce il citato decreto, la rilevazione contabile viene effettuata al netto degli eventuali conguagli (+ o -) dei due esercizi precedenti.

Tab. 58 bis - Tabella di raccordo - DETTAGLIO ACQUISTI DI SERVIZI SANITARI IN MOBILITA'

Voce CE	Descrizione	Importo	Voce CE D.Lgs. 118/2011
BA0410	B.2.A.1) Acquisti servizi sanitari per medicina di base	35.756.817	B 2) a)
BA0420	B.2.A.1.1) - da convenzione	35.443.596	
BA0470	B.2.A.1.2) - da pubblico (Aziende sanitarie pubbliche della Regione) - Mobilità intraregionale	91.929	
BA0480	B.2.A.1.3) - da pubblico (Aziende sanitarie pubbliche Extraregione) - Mobilità extraregionale	221.292	B 2) b)
BA0490	B.2.A.2) Acquisti servizi sanitari per farmaceutica	55.563.095	
BA0500	B.2.A.2.1) - da convenzione	53.998.902	B 2) c)
BA0510	B.2.A.2.2) - da pubblico (Aziende sanitarie pubbliche della Regione) - Mobilità intraregionale	1.179.494	
BA0520	B.2.A.2.3) - da pubblico (Extraregione)	384.699	B 2) d)
BA0530	B.2.A.3) Acquisti servizi sanitari per assistenza specialistica ambulatoriale	24.334.321	
BA0540	B.2.A.3.1) - da pubblico (Aziende sanitarie pubbliche della Regione)	7.235.177	B 2) e)
BA0550	B.2.A.3.2) - da pubblico (altri soggetti pubbl. della Regione)	216.745	
BA0560	B.2.A.3.3) - da pubblico (Extraregione)	3.289.456	B 2) f)
BA0570	B.2.A.3.4) - da privato - Medici SUMAI	4.910.803	
BA0580	B.2.A.3.5) - da privato	8.475.175	B 2) g)
BA0630	B.2.A.3.6) - da privato per cittadini non residenti - Extraregione (mobilità attiva in compensazione)	206.965	
BA0640	B.2.A.4) Acquisti servizi sanitari per assistenza riabilitativa	19.975.747	B 2) h)
BA0650	B.2.A.4.1) - da pubblico (Aziende sanitarie pubbliche della Regione)	4.359.049	
BA0670	B.2.A.4.3) - da pubblico (Extraregione) non soggetti a compensazione	0	B 2) i)
BA0680	B.2.A.4.4) - da privato (intraregionale)	14.671.734	
BA0690	B.2.A.4.5) - da privato (extraregionale)	944.964	B 2) j)
BA0700	B.2.A.5) Acquisti servizi sanitari per assistenza integrativa	1.628.635	
BA0740	B.2.A.5.4) - da privato	1.628.635	B 2) g)
BA0750	B.2.A.6) Acquisti servizi sanitari per assistenza protesica	6.498.678	
BA0790	B.2.A.6.4) - da privato	6.498.678	B 2) h)
BA0800	B.2.A.7) Acquisti servizi sanitari per assistenza ospedaliera	107.495.917	
BA0810	B.2.A.7.1) - da pubblico (Aziende sanitarie pubbliche della Regione)	34.595.628	B 2) i)
BA0830	B.2.A.7.3) - da pubblico (Extraregione)	23.404.318	
BA0840	B.2.A.7.4) - da privato	40.322.653	B 2) j)
BA0890	B.2.A.7.5) - da privato per cittadini non residenti - Extraregione (mobilità attiva in compensazione)	9.173.318	
BA0900	B.2.A.8) Acquisto prestazioni di psichiatria residenziale e semiresidenziale	13.256.536	B 2) a)
BA0910	B.2.A.8.1) - da pubblico (Aziende sanitarie pubbliche della Regione)	1.821.478	
BA0920	B.2.A.8.2) - da pubblico (altri soggetti pubbl. della Regione)	536	B 2) b)
BA0930	B.2.A.8.3) - da pubblico (Extraregione) - non soggette a compensazione	16.013	
BA0940	B.2.A.8.4) - da privato (intraregionale)	9.460.366	B 2) c)
BA0950	B.2.A.8.5) - da privato (extraregionale)	1.958.143	
BA0960	B.2.A.9) Acquisto prestazioni di distribuzione farmaci File F	5.465.791	B 2) d)
BA0970	B.2.A.9.1) - da pubblico (Aziende sanitarie pubbliche della Regione) - Mobilità intraregionale	4.062.609	

Voce CE	Descrizione	Importo	Voce CE D.Lgs. 118/2011
BA0990	B.2.A.9.3) - da pubblico (Extraregione)	1.403.182	
BA1030	B.2.A.10) Acquisto prestazioni termali in convenzione	2.326.986	
BA1040	B.2.A.10.1) - da pubblico (Aziende sanitarie pubbliche della Regione) - Mobilità intraregionale	46	B 2) j)
BA1060	B.2.A.10.3) - da pubblico (Extraregione)	135.617	
BA1070	B.2.A.10.4) - da privato	1.946.290	
BA1080	B.2.A.10.5) - da privato per cittadini non residenti - Extraregione (mobilità attiva in compensazione)	245.032	
BA1090	B.2.A.11) Acquisto prestazioni di trasporto sanitario	6.566.483	B 2) k)
BA1100	B.2.A.11.1) - da pubblico (Aziende sanitarie pubbliche della Regione) - Mobilità intraregionale	160.233	
BA1120	B.2.A.11.3) - da pubblico (Extraregione)	64.380	
BA1130	B.2.A.11.4) - da privato	6.341.870	
BA1140	B.2.A.12) Acquisto prestazioni Socio-Sanitarie a rilevanza sanitaria	15.479.470	
BA1150	B.2.A.12.1) - da pubblico (Aziende sanitarie pubbliche della Regione) - Mobilità intraregionale	1.842.048	B 2) l)
BA1160	B.2.A.12.2) - da pubblico (altri soggetti pubblici della Regione)	0	
BA1170	B.2.A.12.3) - da pubblico (Extraregione) non soggette a compensazione	174.592	
BA1180	B.2.A.12.4) - da privato (intraregionale)	11.810.429	
BA1190	B.2.A.12.5) - da privato (extraregionale)	1.652.402	
BA1200	B.2.A.13) Compartecipazione al personale per att. libero-prof. (Intraemoenia)	3.089.439	
BA1210	B.2.A.13.1) Compartecipazione al personale per att. libero-prof. (Intraemoenia) - Area ospedaliera	20.320	
BA1220	B.2.A.13.2) Compartecipazione al personale per att. libero professionale intraemoenia - Area specialistica	2.555.042	
BA1230	B.2.A.13.3) Compartecipazione al personale per att. libero professionale intraemoenia - Area sanità pubblica	13.689	
BA1240	B.2.A.13.4) Compartecipazione al personale per att. libero professionale intraemoenia - Consulenze (ex art. 55 c.1 lett. c), d) ed ex Art. 57-58)	346.712	B 2) m)
BA1250	B.2.A.13.5) Compartecipazione al personale per att. libero professionale intraemoenia - Consulenze (ex art. 55 c.1 lett. c), d) ed ex Art. 57-58) (Aziende sanitarie pubbliche della Regione)	0	
BA1260	B.2.A.13.6) Compartecipazione al personale per att. libero professionale intraemoenia - Altro	153.675	
BA1270	B.2.A.13.7) Compartecipazione al personale per att. libero professionale intraemoenia - Altro (Aziende sanitarie pubbliche della Regione)	0	
BA1280	B.2.A.14) Rimborsi, assegni e contributi sanitari	2.008.780	B 2) n)
BA1290	B.2.A.14.1) Contributi ad associazioni di volontariato	277.695	
BA1300	B.2.A.14.2) Rimborsi per cure all'estero	37.886	
BA1330	B.2.A.14.5) Altri rimborsi, assegni e contributi	1.658.197	
BA1340	B.2.A.14.6) Rimborsi, assegni e contributi v/Aziende sanitarie pubbliche della Regione	35.002	
BA1350	B.2.A.15) Consulenze, Collaborazioni, Interinale e altre prestazioni di lavoro sanitarie e sociosanitarie	5.008.496	B 2) o)
BA1490	B.2.A.16) Altri servizi sanitari e sociosanitari a rilevanza sanitaria	3.047.101	B 2) p)
BA0400	Totale Acquisti servizi sanitari	307.502.291	B.2

Somma a 55.347.690

Somma b 28.902.944

84.250.634

in accordo con Tabella n. 58

Costi da mobilità sanitaria infraregionale

Costi da mobilità sanitaria extraregionale

TOTALE COSTI DA MOBILITA' SANITARIA

Tab. 59 – Dettaglio acquisti di servizi sanitari – I parte

CODICE MOD. CE	DETTAGLIO ACQUISTI DI SERVIZI SANITARI	Valore CE 2015	Valore CE 2014	Variazioni importo	Variazioni %
BA0420	ACQUISTI DI SERVIZI SANITARI - MEDICINA DI BASE	35.756.817	35.604.011	152.805	0%
BA0430	- da convenzione	35.443.596	35.355.655	87.941	0%
BA0440	Costi per assistenza MMG	24.042.257	24.013.928	28.329	0%
BA0450	Costi per assistenza PLS	6.365.272	6.204.721	160.552	3%
BA0460	Costi per assistenza Continuità assistenziale	4.209.233	4.283.022	(73.790)	-2%
BA0470	Altro (medicina dei servizi, psicologi, medici 118, ecc)	826.834	853.984	(27.150)	-3%
BA0480	- da pubblico (Aziende sanitarie pubbliche della Regione) - Mobilità intraregionale	91.929	82.780	9.149	11%
	- da pubblico (Aziende sanitarie pubbliche della Regione) - Mobilità extraregionale	221.292	165.576	55.716	34%
	ACQUISTI DI SERVIZI SANITARI - FARMACEUTICA	55.563.095	56.012.354	(449.259)	-1%
BA0500	- da convenzione	53.998.902	54.428.374	(429.472)	-1%
BA0510	- da pubblico (Aziende sanitarie pubbliche della Regione)- Mobilità intraregionale	1.179.494	1.179.494	0	0%
BA0520	- da pubblico (Extraregione)	384.699	404.486	(19.787)	-5%
	ACQUISTI DI SERVIZI SANITARI PER ASSISTENZA SPECIALISTICA AMBULATORIALE	24.334.321	25.947.489	(1.613.168)	-6%
BA0540	- da pubblico (Aziende sanitarie pubbliche della Regione)	7.235.177	7.937.277	(702.100)	-9%
BA0550	- da pubblico (altri soggetti pubbl. della Regione)	216.745	136.184	80.561	59%
BA0560	- da pubblico (Extraregione)	3.289.456	3.068.695	220.761	7%
BA0570	- da privato - Medici SUMAI	4.910.803	4.877.936	32.868	1%
BA0580	- da privato	8.475.175	9.735.424	(1.260.249)	-13%
BA0590	Servizi sanitari per assistenza specialistica da IRCCS privati e Policlinici privati	28.506	28.879	(373)	-1%
BA0600	Servizi sanitari per assistenza specialistica da Ospedali Classificati privati	0	0	0	0%
BA0610	Servizi sanitari per assistenza specialistica da Case di Cura private	5.212.927	6.381.244	(1.168.317)	-18%
BA0620	Servizi sanitari per assistenza specialistica da altri privati	3.233.741	3.325.300	(91.558)	-3%
BA0630	- da privato per cittadini non residenti - Extraregione (mobilità attiva in compensazione)	206.965	191.973	14.991	8%
	ACQUISTI DI SERVIZI SANITARI PER ASSISTENZA RIABILITATIVA	19.975.747	19.875.764	99.983	1%
BA0650	- da pubblico (Aziende sanitarie pubbliche della Regione)	4.359.049	5.280.158	(921.109)	-17%
BA0660	- da pubblico (altri soggetti pubbl. della Regione)	0	0	0	0%
BA0670	- da pubblico (Extraregione) non soggetti a compensazione	0	0	0	0%
BA0680	- da privato (intraregionale)	14.671.734	14.183.462	488.272	3%
BA0690	- da privato (extraregionale)	944.964	412.144	532.820	129%
	ACQUISTI DI SERVIZI SANITARI PER ASSISTENZA INTEGRATIVA	1.628.635	1.523.738	104.897	7%
BA0710	- da pubblico (Aziende sanitarie pubbliche della Regione)	0	0	0	0%
BA0720	- da pubblico (altri soggetti pubbl. della Regione)	0	0	0	0%
BA0730	- da pubblico (Extraregione)	0	0	0	0%
BA0740	- da privato	1.628.635	1.523.738	104.897	7%
	ACQUISTI DI SERVIZI SANITARI PER ASSISTENZA PROTESICA	6.498.678	6.683.485	(184.807)	-3%
BA0760	- da pubblico (Aziende sanitarie pubbliche della Regione)	0	0	0	0%
BA0770	- da pubblico (altri soggetti pubbl. della Regione)	0	0	0	0%
BA0780	- da pubblico (Extraregione)	0	0	0	0%
BA0790	- da privato	6.498.678	6.683.485	(184.807)	-3%
	ACQUISTI DI SERVIZI SANITARI PER ASSISTENZA OSPEDALIERA	107.495.917	105.254.455	2.241.463	2%
BA0810	- da pubblico (Aziende sanitarie pubbliche della Regione)	34.595.628	35.230.223	(634.595)	-2%
BA0820	- da pubblico (altri soggetti pubbl. della Regione)	0	0	0	0%

CODICE MOD. CE	DETTAGLIO ACQUISTI DI SERVIZI SANITARI	Valore CE 2015	Valore CE 2014	Variazioni importo	Variazioni %
BA0830	- da pubblico (Extraregione)	23.404.318	23.453.041	(48.723)	0%
BA0840	- da privato	40.322.653	37.244.509	3.078.144	8%
BA0850	Servizi sanitari per assistenza ospedaliera da IRCCS privati e Policlinici privati	0	0	0	0%
BA0860	Servizi sanitari per assistenza ospedaliera da Ospedali Classificati privati	0	0	0	0%
BA0870	Servizi sanitari per assistenza ospedaliera da Case di Cura private	40.322.653	37.244.509	3.078.144	8%
BA0880	Servizi sanitari per assistenza ospedaliera da altri privati	0	0	0	0%
BA0890	- da privato per cittadini non residenti - Extraregione (mobilità attiva in compensazione)	9.173.318	9.326.682	(153.363)	-2%
	ACQUISTI PRESTAZIONI DI PSICHIATRICA RESIDENZIALE E SEMIRESIDENZIALE	13.256.536	11.942.086	1.914.450	17%
BA0910	- da pubblico (Aziende sanitarie pubbliche della Regione)	1.821.478	1.520.771	300.706	20%
BA0920	- da pubblico (altri soggetti pubbl. della Regione)	536	0	536	
BA0930	- da pubblico (Extraregione) - non soggette a compensazione	16.013	36.546	(20.533)	-56%
BA0940	- da privato (intraregionale)	9.460.366	7.864.770	1.595.596	20%
BA0950	- da privato (extraregionale)	1.958.143	1.919.998	38.145	2%
	ACQUISTI PRESTAZIONI DI DISTRIBUZIONE FARMACI FILE F	5.465.791	4.612.020	853.771	19%
BA0970	- da pubblico (Aziende sanitarie pubbliche della Regione) - Mobilità intraregionale	4.062.609	3.555.909	506.700	14%
BA0980	- da pubblico (altri soggetti pubbl. della Regione)	0	0	0	0%
BA0990	- da pubblico (Extraregione)	1.403.182	1.056.112	347.070	33%
BA1000	- da privato (intraregionale)	0	0	0	0%
BA1010	- da privato (extraregionale)	0	0	0	0%
BA1020	- da privato per cittadini non residenti - Extraregione (mobilità attiva in compensazione)	0	0	0	0%
	ACQUISTI PRESTAZIONI TERMALI IN CONVENZIONE	2.326.986	2.448.989	(122.003)	-5%
BA1040	- da pubblico (Aziende sanitarie pubbliche della Regione) - Mobilità intraregionale	46	173	(127)	-73%
BA1050	- da pubblico (altri soggetti pubbl. della Regione)	0	0	0	0%
BA1060	- da pubblico (Extraregione)	135.617	125.614	10.003	8%
BA1070	- da privato	1.946.290	1.978.518	(32.227)	-2%
BA1080	- da privato per cittadini non residenti - Extraregione (mobilità attiva in compensazione)	245.032	344.684	(99.652)	-29%

Tab. 60 - Dettaglio acquisti di servizi sanitari - Il parte

CODICE MOD. CE	DETTAGLIO ACQUISTI DI SERVIZI SANITARI	Valore CE 2015	Valore CE 2014	Variazioni importo	Variazioni %
	ACQUISTI PRESTAZIONI DI TRASPORTO SANITARIO	6.566.483	2.183.467	4.383.016	201%
BA1100	- da pubblico (Aziende sanitarie pubbliche della Regione) - Mobilità intraregionale	160.233	44.672	115.561	259%
BA1110	- da pubblico (altri soggetti pubbl. della Regione)	0	0	0	0%
BA1120	- da pubblico (Extraregione)	64.380	146.339	(81.959)	-56%
BA1130	- da privato	6.341.870	1.992.456	4.349.415	218%
	ACQUISTI PRESTAZIONI SOCIO-SANITARIE A RILEVANZA SANITARIA	15.479.470	14.432.600	1.046.870	7%
BA1150	- da pubblico (Aziende sanitarie pubbliche della Regione) - Mobilità intraregionale	1.842.048	1.939.193	(97.145)	-5%
BA1160	- da pubblico (altri soggetti pubbl. della Regione)	0	0	0	0%
BA1170	- da pubblico (Extraregione) non soggette a compensazione	174.592	196.918	(22.327)	-11%
BA1180	- da privato (intraregionale)	11.810.429	10.968.092	842.337	8%
BA1190	- da privato (extraregionale)	1.652.402	1.328.397	324.004	24%
BA1200	COMPARTICIPAZIONE AL PERSONALE PER ATT. LIBERO-PROF. (INTRAMOENIA)	3.089.499	2.687.380	402.059	15%

CODICE MOD. CE	DETTAGLIO ACQUISTI DI SERVIZI SANITARI	Valore CE 2015	Valore CE 2014	Variazioni importo	Variazioni %
	RIMBORSI ASSEGNI E CONTRIBUTI SANITARI	2.008.780	2.464.939	(456.159)	-19%
BA1290	Contributi ad associazioni di volontariato	277.695	780.565	(502.870)	-64%
BA1300	Rimborsi per cure all'estero	37.886	16.140	21.746	135%
BA1310	Contributi a società partecipate e/o enti dipendenti della Regione	0	0	0	0%
BA1320	Contributo Legge 210/92	0	0	0	0%
BA1330	Altri rimborsi, assegni e contributi	1.658.197	1.617.547	40.650	3%
BA1340	Rimborsi, assegni e contributi v/Aziende sanitarie pubbliche della Regione	35.002	50.687	(15.685)	-31%
	CONSULENZE, COLLABORAZIONI, INTERINALE, ALTRE PRESTAZIONI DI LAVORO SANITARIE E SOCIO SANITARIE	5.008.496	5.260.179	(251.684)	-5%
BA1360	Consulenze sanitarie e sociosan. da Aziende sanitarie pubbliche della Regione	248.947	280.271	(31.324)	-11%
BA1370	Consulenze sanitarie e sociosanit. da terzi - Altri soggetti pubblici	109.491	53.381	56.111	105%
BA1380	Consulenze, Collaborazioni, Interinale e altre prestazioni di lavoro sanitarie e socios. da privato	4.627.615	4.901.703	(274.088)	-6%
BA1390	Consulenze sanitarie da privato - articolo 55, comma 2, CCNL 8 giugno 2000	1.802.610	2.087.916	(285.306)	-14%
BA1400	Altre consulenze sanitarie e sociosanitarie da privato	61.925	125.091	(63.167)	-50%
BA1410	Collaborazioni coordinate e continuative sanitarie e socios. da privato	19.741	23.035	(3.294)	-14%
BA1420	Indennità a personale universitario - area sanitaria	246.368	241.303	5.066	2%
BA1430	Lavoro interinale - area sanitaria	1.194.239	1.708.039	(513.800)	-30%
BA1440	Altre collaborazioni e prestazioni di lavoro - area sanitaria	1.302.732	716.318	586.413	82%
BA1450	Rimborso oneri stipendiali del personale sanitario in comando	22.442	24.825	(2.383)	-10%
BA1460	Rimborso oneri stipendiali personale sanitario in comando da Aziende sanitarie pubbliche della Regione	0	0	0	0%
BA1470	Rimborso oneri stipendiali personale sanitario in comando da Regioni, soggetti pubblici e da Università	0	0	0	0%
BA1480	Rimborso oneri stipendiali personale sanitario in comando da aziende di altre Regioni (Extraregione)	22.442	24.825	(2.383)	-10%
	ALTRI SERVIZI SANITARI E SOCIO SANITARI A RILEVANZA SANITARIA	3.047.101	2.878.720	168.380	6%
BA1500	Altri servizi sanitari e sociosanitari a rilevanza sanitaria da pubblico - Aziende sanitarie pubbliche della Regione	159.407	82.226	77.181	94%
BA1510	Altri servizi sanitari e sociosanitari a rilevanza sanitaria da pubblico - Altri soggetti pubblici della Regione	0	0	0	0%
BA1520	Altri servizi sanitari e sociosanitari a rilevanza sanitaria da pubblico (Extraregione)	0	0	0	0%
BA1530	Altri servizi sanitari da privato	2.887.694	2.700.765	186.929	7%
BA1540	Costi per servizi sanitari - Mobilità internazionale passiva	0	95.730	(95.730)	0%
BA1550	COSTI PER DIFFERENZIALE TARIFFE TUC	0	0	0	0%
	TOTALE	307.502.291	299.211.676	8.290.615	3%

Altre informazioni relative a acquisti di servizi

Informazione	Caso presente in azienda?	Se sì, illustrare
AS01. Sono state rilevate significative variazioni rispetto all'esercizio precedente?	SI	Si veda commento sottostante.
<p>Complessivamente, il costo totale per l'acquisto di servizi sanitari ha subito un incremento di €/000 8.290, dovuto essenzialmente alle variazioni di seguito specificate.</p> <p>Il costo per acquisti di servizi sanitari per assistenza ospedaliera è aumentato rispetto al 2014 di €/000 2.241. Tale variazione è dovuta essenzialmente all'incremento del tetto di spesa 2015, assegnato con DCA n. 59/2015 del 24/06/2015, rispetto a quello 2014.</p> <p>Il costo per acquisti di prestazioni di psichiatria residenziale e semiresidenziale è aumentato di circa €/000 1.914. Tale incremento rispetto al 2014 è dovuto al fatto che, alla data di redazione del presente bilancio, l'Ufficio competente non ha richiesto alle strutture l'emissione di note di credito "atteso che, alla luce della mancata sottoscrizione del contratto, non è stato possibile procedere all'erogazione di acconti determinati in riferimento alle tariffe (in quanto le medesime trovano espressione e sono stabilite solo nell'accordo contrattuale) e che pertanto gli acconti per le prestazioni di assistenza psichiatrica erogate sono state liquidate con riferimento unicamente al costo effettivo delle stesse, da definirsi con successiva determinazione e riconoscimento del costo medesimo". Nel merito, si rinvia alla nota del Dirigente UOS "Coordinamento Verifiche Prestazionali e MCQ" prot. n. 336/U/UCVP del 19/04/2016, allegata al presente bilancio.</p> <p>Il costo per acquisti di prestazioni di distribuzione di file F è aumentato di €/000 854. I valori rilevati in contabilità sono stati desunti dalle comunicazioni regionali relative ai dati di mobilità.</p> <p>L'incremento del costo per acquisti di prestazioni di trasporto sanitario, pari ad €/000 4.383 è essenzialmente riconducibile al costo del servizio di elisoccorso, affidato a livello regionale nel 2015 alla ditta INAER Aviation Italia. Il contratto prevede che la ASL di Pescara sostenga i costi anche per conto delle altre AASSLL, costi che sono classificati alla voce CE BA1130. A fronte di tali costi, la ASL di Pescara riceve dalla Regione specifiche assegnazioni per l'elisoccorso, che vengono contabilizzate come Contributi in c/esercizio per funzioni regionali, alla voce CE AA030, come da Allegato 3 alle Linee Guida Regionali per la redazione del bilancio di esercizio al 31/12/2015, trasmesse con nota prot. n. RA/072944/DPF012 del 06/04/2016.</p> <p>Il costo per acquisto di prestazioni socio-sanitarie a rilevanza sanitaria è aumentato di circa €/000 1.047, ed è principalmente riconducibile all'acquisto da privato di prestazioni di assistenza domiciliare. Nel corso del 2015 si è verificato in effetti un aumento del numero di accessi ADI anche in seguito ad una migliore organizzazione del servizio.</p>		

Si rappresenta di seguito la suddivisione del costo medici SUMAI tra le varie tipologie specialistiche:

Voce CE	Veterinari	Psicologi	Medici Ambulatoriali Interni	TOTALE COSTO MEDICI SUMAI
BA0570	136.815	134.146	4.639.842	4.910.803

AS02 - Costi per prestazioni sanitarie da privato

Con riferimento ai costi per acquisto da privati accreditati di prestazioni sanitarie si evidenzia per l'anno 2015 un aumento nei tetti di spesa complessivamente assegnati di €/000 2.943 e una riduzione nel fatturato complessivo di oltre €/000 350. L'incremento rilevato nei budget assegnati per l'anno 2015 è interamente ascrivibile al nuovo tetto di spesa previsto per i ricoveri ospedalieri (decreto del Commissario ad Acta n° 59/2015 del 24/06/2015). Per le prestazioni in Riabilitazione ex art. 26, R.S.A., Residenziali, Psicosociali, Psicosociali e Ambulatoriali i tetti di spesa risultano invariati rispetto al precedente esercizio come stabilito con i decreti del Commissario ad Acta rispettivamente nn. 33/2015 32/2015 34/2015 31/2015 e 35/2015 tutti del 12/03/2015. Al pari resta invariato il tetto di spesa per le prestazioni Termali assegnato con decreto del Commissario ad Acta n° 126/2014 del 20/10/2014 e valido per il biennio 2014/2015. Passando all'analisi degli scostamenti tra fatturato prodotto dalle strutture e budget assegnato, l'ospedalità privata fa registrare un surplus di fatturato di €/000 3.540 a fronte del quale il servizio competente ha richiesto le corrispondenti note di credito per rilevasse extra budget (note Prot. nn. 372/CVP e MCQ e 373/CVP e MCQ del 26/04/2016) pari a €/000 3.550. Per quanto concerne le prestazioni di psico-riabilitazione (+ €/000 1.232), non sono state al momento richieste note di credito come meglio specificato dal responsabile del servizio nella nota Prot. n. 336/U/UCVP del 19/04/2016. Per le restanti tipologie di prestazioni si rileva un fatturato complessivamente prodotto inferiore al tetto di spesa assegnato.

AS02 - SI

DETTAGLIO SCOSTAMENTI FATTURATO/BUDGET PER SPECIALITA'

Tipologia	Fatturato	Budget	Scostamento
RICOVERI	53.095.829	49.555.335	3.540.494
RES. PROT.	8.710.379	7.477.384	1.232.995
R.S.A.	4.392.382	5.732.144	- 1.339.762
R.A.	719.032	814.849	- 95.817
TERMALI	2.679.762	3.201.377	- 521.615
RIABILITAZIONE	14.671.734	15.501.842	- 830.108
AMB. C.D.C.	6.891.667	6.873.354	18.313
AMB. PRIV.	3.360.155	3.458.351	- 98.196
BRAN. A VISIT.	44.276	45.703	- 1.427
TOTALE GENERALE	94.565.216	92.660.339	1.904.877

274

Tab. 61 - Dettaglio acquisti di servizi sanitari da privato

C.D.C. VILLA SERENA	Codice Struttura da classificazione NSIS	Partita IVA (o Codice Fiscale)	Tipologia di prestazione	Anno di competenza	Importo fatturato		Budget / Terzo annuale	Importo liquidato/certificato	Importo rilevato in Ca.Ge.	Importo delle note di credito richieste	Importo delle note di credito ricevute	Importo pagato
					Regionale	Extra-regionale						
C.D.C. VILLA SERENA	130024	1220790685	Ricoveri	2015	26.265.584	4.679.648	28.904.748	28.005.797	28.890.288	2.054.954	-	23.769.862
C.D.C. SYNERGO	130022	62520689	Ricoveri	2015	17.656.917	4.493.670	20.650.587	19.698.756	20.650.587	1.500.000	-	4.235.935
C.D.C. VILLA SERENA	001302 - 001312	1220790685	Residenze protette	2015	8.710.379	-	7.477.384	6.355.776	8.710.379	-	-	15.654.388
C.D.C. VILLA SERENA	001313	1220790685	R.S.A.	2015	2.109.293	-	2.550.408	1.254.931	2.109.293	-	-	4.044.368
C.I.S.E.	130119	1741480683	R.S.A.	2015	571.253	-	800.410	517.012	571.253	-	-	6.355.776
CASA DI CURA MEDAGLIA D'ORO DE CESARIIS S.P.A.	006246	00117030684	R.S.A.	2015	1.711.836	-	2.381.326	1.570.997	1.711.836	-	-	1.254.931
IL GIARDINO	130108	1562130680	R.A.	2015	719.032	-	814.849	660.335	719.032	-	-	517.012
TERME DI POPOLI	018101	1125990687	Termali	2015	639.827	38.283	670.123	678.110	678.110	-	-	639.827
TERME DI CARAMANICO	018001	1113020687	Termali	2015	1.735.072	266.580	2.531.255	2.001.652	2.001.652	-	-	36.283
IST. DON ORIONE	130063	1105681009	Riabilitazione	2015	3.878.696	-	4.175.944	3.256.025	3.878.696	-	-	1.735.072
FOND. PAPA PAOLO VI	130060/64/65/79/80/81/82	1127170684	Riabilitazione	2015	8.904.446	-	9.385.409	7.437.207	8.904.446	-	-	266.580
SAN STEF. AR SRL	130061-130062	2014620682	Riabilitazione	2015	1.701.837	-	1.702.969	1.701.841	1.701.837	-	-	3.256.025
CENTRO DI SOLIDARIETA' ASS.GRUP.S. ONLUS	130777	91002370681	Riabilitazione	2015	186.754	-	237.500	184.363	186.754	-	-	7.437.207
C.D.C. VILLA SERENA	001301-001314-001315	1220790685	Ambulatoriale Case di Cura	2015	3.657.876	102.962	3.742.525	3.059.265	3.760.838	-	-	1.701.841
C.D.C. SYNERGO	000501-000502-000503	62520689	Ambulatoriale Case di Cura	2015	3.055.934	74.895	3.130.829	2.376.076	3.130.829	-	-	184.363
ISTITUTO DON ORIONE	003101	1105681009	Ambulatoriale Altri Privati	2015	145.244	1.294	142.520	-	146.538	-	-	2.974.638
CENTRO FISIOCINESITERAPICO DELLA DOT.MASCI GIOVANNA & C. S.A.S.	003801	1103910681	Ambulatoriale Altri Privati	2015	274.002	3.107	277.317	224.496	277.109	-	-	84.627
STATIC CENTRO MEDICO DI CHIROTHERAPIA	003201	275930683	Ambulatoriale Altri Privati	2015	488.892	7.866	585.643	380.478	496.758	-	-	2.319.079
IGEA SNC DI DI PIETRO ROSSELLA & C.	010901	321920688	Ambulatoriale Altri Privati	2015	45.032	-	46.418	35.581	45.032	-	-	6.061
LAB. DI ANALISI DI IORIO MARIO & C. SRL	009301	925020687	Ambulatoriale Altri Privati	2015	27.014	155	27.370	27.169	27.169	-	-	35.581
ALFA S.N.C.LABORATORIO ANALISI CLINICHE	009801	211670682	Ambulatoriale Altri Privati	2015	29.179	811	29.778	21.734	29.990	-	-	27.014
LAB.ANALISI CLINICHE S.CAMILLO	010301	273010686	Ambulatoriale Altri Privati	2015	138.461	515	125.225	101.038	138.976	-	-	155
VUZZA MARIA & C.S.A.S.	003601	1107760686	Ambulatoriale Altri Privati	2015	219.228	1.068	220.320	178.888	220.296	-	-	21.148
LABORATORIO IGEA SAS- PESCARA	009001	273350686	Ambulatoriale Altri Privati	2015	16.628	427	20.699	13.583	17.056	-	-	586
DOVIM SAS-LABORATORIO ANALISI	009201	297780686	Ambulatoriale Altri Privati	2015	65.276	154	65.187	51.105	65.430	-	-	100.675
FISIOTER. S.A.S.	003401	944790682	Ambulatoriale Altri Privati	2015	406.760	7.421	407.579	301.809	414.180	-	-	178.035
CLINITEST S.R.L.	010501	200370682	Ambulatoriale Altri Privati	2015	52.290	169	52.117	43.271	52.458	-	-	13.286
SO.PRE.MA. LABORATORIO ANALISI	007601	266040682	Ambulatoriale Altri Privati	2015	5.213	-	24.066	3.407	5.213	-	-	297
RUTOLO S.R.L.	010601	924720683	Ambulatoriale Altri Privati	2015	86.229	-	87.000	72.361	86.229	-	-	50.981

DETTAGLIO ACQUISTI DI SERVIZI SANITARI - DA PRIVATO	Codice Struttura da classificazione NSIS	Perita IVA (o Codice Fiscale)	Tipologia di prestazione	Anno di competenza	Importo fatturato		Budget / Tetto annuale	Importo liquidato/certificato	Importo rilevato in Ca.Ge.	Importo delle note di credito richieste	Importo delle note di credito ricevute	Importo progetto
					Regionale	Extra-regionale						
LABORATORIO ANALISI S.ANTONIO SNC	010401	1102750682	Ambulatoriale Altri Privati	2015	52.685	50.024	38.993	52.752	-	-	-	38.950
ARS MEDICA SAS	009701	147630685	Ambulatoriale Altri Privati	2015	67	87.095	66.844	88.344	-	-	-	43
SANTA LUCIA SNC	007801	201670684	Ambulatoriale Altri Privati	2015	52.543	50.774	38.660	52.543	-	-	-	38.660
ALHENA SAS	009151	908760689	Ambulatoriale Altri Privati	2015	84.180	77.315	61.805	85.825	-	-	-	60.594
CO.PAN SAS ISTITUTO DI FISIOKINESITERAPIA	003701	307580688	Ambulatoriale Altri Privati	2015	153.310	137.320	103.107	153.310	-	-	-	103.107
4R SNC STUDIO DI RADIOLOGIA MEDICA	004201	1339250688	Ambulatoriale Altri Privati	2015	75.459	75.746	60.973	75.746	-	-	-	60.746
COLAROSSO ROBERTO & C. SAS	003901	1164580688	Ambulatoriale Altri Privati	2015	120.368	110.649	80.230	120.368	-	-	-	80.230
LABORATORIO ANALISI CARBONI SNC EX DOTT.-S. CARBONI DI SAUL CARBONI	009501	925470684	Ambulatoriale Altri Privati	2015	69.063	64.873	48.035	69.154	-	-	-	48.027
LABORATORIO ANALISI DOT.MARCHIGIANI	010801	322520685	Ambulatoriale Altri Privati	2015	70.214	69.805	54.353	71.570	-	-	-	53.285
RADIOLOGIA MEDICA REGINA MARGHERITA	004501	997880687	Ambulatoriale Altri Privati	2015	105.283	114.068	80.566	106.405	-	-	-	79.892
BIEU SRL RADIOLOGIA	004401	3590160580	Ambulatoriale Altri Privati	2015	365.721	369.449	291.322	369.597	-	-	-	288.547
BIOTEST S.N.C. LAB.ANALISI CLIN.	009601	1093440681	Ambulatoriale Altri Privati	2015	70.862	71.352	56.410	71.230	-	-	-	56.123
DOTT. ROLANDO COLLEVECCHIO		1698520689	Ambulatoriale Altri Privati	2015	369	-	-	21.077	-	-	-	287
DOTT.SSA ORLANDI	014401	1212420689	Branche a visita	2015	23.777	22.775	15.187	23.777	-	-	-	15.187
DOTT. MINICUCCI	006001	1887300687	Branche a visita	2014	20.471	22.928	14.943	20.499	-	-	-	14.925
					28							18

276

AS03 - Consulenze, Collaborazioni, Interinale e altre prestazioni di lavoro sanitarie e sociosanitarie

SI ALLEGA DETTAGLIO AS03
BIS

AS03 - SI		Nell'esercizio sono stati rilevati costi per consulenze, collaborazioni, interinale e altre prestazioni di lavoro sanitarie e sociosanitarie. Si veda dettaglio sottostante per tipologia di prestazione, soggetto fornitore e importo.	
Cod. Conto	Descrizione	Fornitore	Importo
0702011503	Consulenze sanitarie da privato - articolo 55, comma 2, CCNL 8 giugno 2000	PERSONALE - VARIE QUALIFICHE	1.802.610
0702011503	Consulenze sanitarie da privato - articolo 55, comma 2, CCNL 8 giugno 2000		1.802.610
0702011505	Consulenze sanitarie e sociosanitarie da privato	DI MATTEO ANTONIO VET.	9.930
0702011505	Consulenze sanitarie e sociosanitarie da privato	DE CINQUE GIUSEPPE	9.510
0702011505	Consulenze sanitarie e sociosanitarie da privato	DALLE FESTE ATTILIO	9.420
0702011505	Consulenze sanitarie e sociosanitarie da privato	BARCHIESI ANTONIO	10.650
0702011505	Consulenze sanitarie e sociosanitarie da privato	D'ANNUNZIO MONICA	8.762
0702011505	Consulenze sanitarie e sociosanitarie da privato	LIBERALE PATRIZIA	10.562
0702011505	Consulenze sanitarie e sociosanitarie da privato	BUDA PATRIZIA	2.999
0702011505	Consulenze sanitarie e sociosanitarie da privato	INPS	92
0702011505	Totale consulenze sanitarie e sociosanitarie da privato		61.925
0702011509	Collaborazioni coordinate e continuative sanitarie	IZZICUPO GERMANO	640
0702011509	Collaborazioni coordinate e continuative sanitarie	DOMENICONE ANTONIO	6.051
0702011509	Collaborazioni coordinate e continuative sanitarie	RICCI PASQUALE	4.280
0702011509	Collaborazioni coordinate e continuative sanitarie	DI GREGORIO FEDERICO	2.370
0702011509	Collaborazioni coordinate e continuative sanitarie	FINOCCHIO ALESSIO	1.110
0702011509	Collaborazioni coordinate e continuative sanitarie	FARICELLI MARINO	3.210
0702011509	Collaborazioni coordinate e continuative sanitarie	BUCCELLA CLAUDIO	1.780
0702011509	Collaborazioni coordinate e continuative sanitarie	DI MATTEO RAFFAELE	300
0702011509	Totale Collaborazioni coordinate e continuative sanitarie		19.741
0702011510	Indennità a personale universitario - area sanitaria	Università G. d'Annunzio di Chieti	246.368
0702011510	Totale Indennità a personale universitario - area sanitaria		246.368
0702011511	Lavoro interinale - area sanitaria	MANPOWER SRL	1.194.239
0702011511	Totale lavoro interinale - area sanitaria		1.194.239
0702011516	Personale tirocinante compresi oneri riflessi	D'ALBERTO CINZIA	1.800
0702011516	Personale tirocinante compresi oneri riflessi	DI GIAMPAOLO GIANCARLO	1.200
0702011516	Personale tirocinante compresi oneri riflessi	INAIL PESCARA	263
0702011516	Totale personale tirocinante compresi oneri riflessi		3.263
0702011517	Borsisti compresi oneri riflessi	DI SAVERIO MAURA	22.942,76
0702011517	Borsisti compresi oneri riflessi	FANTASIA DONATELLA	22.942,41
0702011517	Borsisti compresi oneri riflessi	CAPONE ANITA	22.942,76
0702011517	Borsisti compresi oneri riflessi	POJILLI ENNIO	33.342,81
0702011517	Borsisti compresi oneri riflessi	ESATTORE FRANCESCA	22.941,76
0702011517	Borsisti compresi oneri riflessi	DI ZACOMO SILVIA	22.942,96
0702011517	Borsisti compresi oneri riflessi	MARANI TORO PATRIZIA	23.859,53
0702011517	Borsisti compresi oneri riflessi	RICCIONI SARA	11.707,18
0702011517	Borsisti compresi oneri riflessi	BRATTELLI ANTONELLO	22.941,38

Cod. Conto	Descrizione	Fornitore	Importo
0702011517	Borsisti compresi oneri riflessi	SORGENTONE SIMONA	23.859,53
0702011517	Borsisti compresi oneri riflessi	DI BIASIO MIMMA	9.062,75
0702011517	Borsisti compresi oneri riflessi	MALIZIA RANIERO	13.564,13
0702011517	Borsisti compresi oneri riflessi	RANUCCI ELENA	16.060,90
0702011517	Borsisti compresi oneri riflessi	RICCIARDI ILDA ROSARIA	15.920,54
0702011517	Borsisti compresi oneri riflessi	TARICANI STEFANO	16.367,60
0702011517	Borsisti compresi oneri riflessi	ZACCAGNINI ALEXIA	15.306,73
0702011517	Borsisti compresi oneri riflessi	PERSICO ALESSIA	22.942,62
0702011517	Borsisti compresi oneri riflessi	D'ALOSIO MARIANNA	25.083,68
0702011517	Borsisti compresi oneri riflessi	DELL'ORLETTA ELEONORA	14.049,71
0702011517	Borsisti compresi oneri riflessi	PASCALE SILVIA	27.530,74
0702011517	Borsisti compresi oneri riflessi	VITULLO FELICE	27.530,41
0702011517	Borsisti compresi oneri riflessi	CARBONE ANGELA	6.439,04
0702011517	Borsisti compresi oneri riflessi	RIGHI ALESSANDRA	6.439,04
0702011517	Borsisti compresi oneri riflessi	FARANO MARIANGELA	29.365,60
0702011517	Borsisti compresi oneri riflessi	BONAZZA ELENA	10.471,65
0702011517	Borsisti compresi oneri riflessi	CUTRUPI DOMENICA LUANA	11.967,37
0702011517	Borsisti compresi oneri riflessi	CATANO FEDERICA	15.714,89
0702011517	Borsisti compresi oneri riflessi	MEMBRINO SABRINA	15.714,47
0702011517	Borsisti compresi oneri riflessi	MOLDOVAN VIOLETA PAULA	1.617,35
0702011517	Borsisti compresi oneri riflessi	GUADAGNOLI NUNZIA	861,76
0702011517	Borsisti compresi oneri riflessi	SCUTTI MARIANGELA	13.321,72
0702011517	Borsisti compresi oneri riflessi	DE THOMASIS VALENTINA	19.512,57
0702011517	Borsisti compresi oneri riflessi	POLIANDRI ANNA	14.223,66
0702011517	Borsisti compresi oneri riflessi	ANTONUCCI MARIANGELA	11.697,69
0702011517	Borsisti compresi oneri riflessi	CONTI LUCIA	15.597,03
0702011517	Borsisti compresi oneri riflessi	VENTURA JESSICA	15.596,57
0702011517	Borsisti compresi oneri riflessi	ASTOLFI DANIELA	8.491,40
0702011517	Borsisti compresi oneri riflessi	SIGISMONDI SARA	15.596,99
0702011517	Borsisti compresi oneri riflessi	CEGLIE LUIGI	15.596,99
0702011517	Borsisti compresi oneri riflessi	ARGENTIERI ANGELA VALENTINA	15.597,38
0702011517	Borsisti compresi oneri riflessi	FODDIS CARLO	16.518,48
0702011517	Borsisti compresi oneri riflessi	BERARDOCCO MARTINA	14.490,39
0702011517	Borsisti compresi oneri riflessi	PERILLI PATRIZIA	4.027,57
0702011517	Borsisti compresi oneri riflessi	RICCIARDELLI MARIA LUCIA	12.191,27
0702011517	Borsisti compresi oneri riflessi	RICCIUTI GIUSEPPINA	26.077,87
0702011517	Borsisti compresi oneri riflessi	BUGANINI CHIARA	4.162,77
0702011517	Borsisti compresi oneri riflessi	CANTO CLAUDIA LUIGIA	14.266,67
0702011517	Borsisti compresi oneri riflessi	GULESIN FATMA PINA	14.266,68
0702011517	Borsisti compresi oneri riflessi	FARINA VERDIANA	21.030,43
0702011517	Borsisti compresi oneri riflessi	TARQUINI LUCIA MIRIA	5.532,06
0702011517	Borsisti compresi oneri riflessi	SCIARRA PIERPAOLA	13.760,00
0702011517	Borsisti compresi oneri riflessi	DI GIAMPAOLO GIANCARLO	600,00
0702011517	Borsisti compresi oneri riflessi	NAPOLANO FLAVIO	8.626,44
0702011517	Borsisti compresi oneri riflessi	MIRRA NOEMI	8.456,08

278

Cod. Conto	Descrizione	Fornitore	Importo
0702011517	Borsisti compresi oneri riflessi	D'ADDARIO DORA	8.259,48
0702011517	Borsisti compresi oneri riflessi	DI FRANCESCANTONIO ROSSELLA	8.259,84
0702011517	Borsisti compresi oneri riflessi	CANNARSA ROBERTA	4.741,72
0702011517	Borsisti compresi oneri riflessi	COLAROSSO SABRINA	1.854,12
0702011517	Borsisti compresi oneri riflessi	ESPOSITO ANNALISA	1.836,18
0702011517	Borsisti compresi oneri riflessi	I.N.P.S.	124.537,80
0702011517	Borsisti compresi oneri riflessi	INAIL PESCARA	10.511,45
0702011517	Borsisti compresi oneri riflessi	IRAP	14.084,57
0702011517		Borsisti compresi oneri riflessi	1.015.758
0702011518	Personale religioso adibito a mansioni umanitarie	BENEFICIARI DIVERSI PERSONALE DIPENDENTE	30.639,38
0702011518	Personale religioso adibito a mansioni umanitarie	TESORERIA PROV.LE DELLO STATO MOD. 124	7.287,08
0702011518	Personale religioso adibito a mansioni umanitarie	IRAP	6.595,12
0702011518	Personale religioso adibito a mansioni umanitarie	SIND. UGL	19.255,11
0702011518		Personale religioso adibito a mansioni umanitarie	63.777
0702011519	Medicina penitenziaria	MEDICI ADDETTI ALLA GUARDIA MEDICA FESTIVA	118.476,70
0702011519	Medicina penitenziaria	MEDICI DEL SERV.EMERG.SANITAR.USL/PE	11.477,06
0702011519	Medicina penitenziaria	DODI IDA MADDALENA	28.751,00
0702011519	Medicina penitenziaria	ESPOSITO MARROCCELLA MARIA	9.501,14
0702011519	Medicina penitenziaria	NANVI NANNI GIANLUCA	25.806,40
0702011519	Medicina penitenziaria	SANTURBANO VALERIANO	25.921,44
0702011519		Totale Medicina penitenziaria	219.934
VOCE BA 1380	TOTALE CONSULENZE, COLLABORAZIONI, INTERINALE, ALTRE PRESTAZIONI DI LAVORO SANITARIE E SOCIO-SANITARIE DA PRIVATO		4.627.615

La voce di CE BA1380 "Consulenze, collaborazioni, interinale e altre prestazioni di lavoro sanitarie e socio-sanitarie da privato" ammonta, al 31/12/2015, ad €/000 4.627 e si è ridotta, rispetto al 2014, di circa €/000 - 274. Tale scostamento è stato determinato da variazioni di segno opposto. In particolare, si sono ridotti i costi per consulenze sanitarie da privato ex art. 55, comma 2, CCNL 8 giugno 2000, per €/000 - 285, ed i costi per lavoro interinale, per €/000 - 514, a causa del fatto che l'azienda, nel 2015, ha fatto meno ricorso a tale tipologia di contratto di lavoro.

D'altro canto, nel corso dell'esercizio 2015, è aumentato il costo per i borsisti, per circa €/000 580, in quanto quest'anno è stato attivato un numero maggiore di borse di studio.

AS03 BIS - Consulenze sanitarie da privato - articolo 55, comma2, CCNL 8 giugno 2000

Si riporta di seguito il dettaglio dei costi per Consulenze sanitarie da privato - articolo 55, comma2, CCNL 8 giugno 2000, contabilizzate nella voce di conto 0702011503.

Dettaglio composizione voce BA1390 Consulenze Sanitarie da Privato Esercizio 2015							
Medici	Sede di appartenenza	Linee di attività	Motivazione	Sede di erogazione della prestazione	Importo	Irap	Totale
Dirigenti Medici	UOC Centro Trasfusionale	Attività Ambulatoriale	Raccolta Sangue	PO Pescara - PO Penne - PO Popoli	€ 156.254,06	€ 13.281,94	€ 169.536,00
Dirigenti Medici	UOC Nefrologia e Dialisi	Trattamenti Dialitici	3° Turno di Dialisi	PO Pescara	€ 75.451,61	€ 6.413,27	€ 81.864,88
Dirigenti Medici	UOC Anestesia e Rianimazione	Sedute Operatorie	Riduzione Liste d'Attesa	PO Pescara - PO Penne - PO Popoli	€ 97.884,66	€ 8.320,09	€ 106.204,75
Dirigenti Medici	UOC Radioterapia	Trattamenti Radioterapici	Riduzione Liste d'Attesa	PO Pescara - PO Penne - PO Popoli	€ 7.483,87	€ 636,14	€ 8.120,01
Dirigenti Medici	UOC Diagnostica per Immagini	Attività Ambulatoriale	Riduzione Liste d'Attesa	PO Pescara - PO Penne - PO Popoli	€ 104.135,76	€ 8.851,56	€ 112.987,32
Dirigenti Medici	UOC Geriatria	Attività Domiciliare	Deospedalizzazione	PO Pescara	€ 1.388,18	€ 105,86	€ 1.494,04
Dirigenti Medici	UOC Ematologia	Attività Domiciliare	Deospedalizzazione	PO Pescara	€ 61.150,00	€ 5.197,75	€ 66.347,75
Dirigenti Medici	UOS Assistenza Intermedia	Attività Domiciliare	Deospedalizzazione	PO Pescara	€ 27.506,00	€ 2.338,03	€ 29.844,03
Dirigenti Medici	UO varie	Turni Guardia Notturna	Carenza Personale	PO Pescara - PO Penne - PO Popoli	€ 80.160,00	€ 6.813,62	€ 86.973,62
Dirigenti Medici	UOC Servizio Territoriale 118	Turni Guardia Notturna	Carenza Personale	Area Territoriale Asi Pescara	€ 100.320,00	€ 8.527,18	€ 108.847,18
Dirigenti Medici	UO varie	Attività Ambulatoriale	Riduzione Liste d'Attesa	PO Pescara - PO Penne - PO Popoli	€ 61.519,31	€ 5.226,91	€ 66.746,22
Dirigenti Medici	UOC Pronto Soccorso	Turni Guardia Notturna	Carenza Personale	PO Pescara - PO Penne - PO Popoli	€ 78.720,00	€ 6.691,20	€ 85.411,20
Totale (A)					€ 851.973,45	€ 72.403,55	€ 924.377,00
Altre Qualifiche Professionali (Specificare)							
Equipe Area Comparto	UOC Centro Trasfusionale	Attività Ambulatoriale	Raccolta Sangue	PO Pescara - PO Penne - PO Popoli	€ 251.628,26	€ 17.260,46	€ 268.888,72
Equipe Area Comparto	UOC Nefrologia e Dialisi	Trattamenti Dialitici	3° Turno di Dialisi	PO Pescara	€ 223.343,48	€ 15.353,29	€ 238.696,77
Equipe Area Comparto	UOC Anestesia e Rianimazione	Sedute Operatorie	Riduzione Liste d'Attesa	PO Pescara - PO Penne - PO Popoli	€ 236.406,56	€ 16.230,32	€ 252.636,88
Equipe Area Comparto	UOC Radioterapia	Trattamenti Radioterapici	Riduzione Liste d'Attesa	PO Pescara - PO Penne - PO Popoli	€ 13.318,10	€ 914,39	€ 14.232,49
Equipe Area Comparto	UOC Diagnostica per Immagini	Attività Ambulatoriale	Riduzione Liste d'Attesa	PO Pescara - PO Penne - PO Popoli	€ 102.623,61	€ 7.046,00	€ 109.669,61
Equipe Area Comparto	UOC Geriatria	Attività Domiciliare	Deospedalizzazione	PO Pescara	€ 931,14	€ 63,78	€ 994,92
Equipe Area Comparto	UOC Ematologia	Attività Domiciliare	Deospedalizzazione	PO Pescara	€ 37.035,30	€ 2.545,01	€ 39.580,31
Equipe Area Comparto	UOS Assistenza Intermedia	Attività Domiciliare	Deospedalizzazione	PO Pescara	€ 23.621,81	€ 1.624,78	€ 25.246,59
Dirigenti Sanitari non Medici	UOC Centro Trasfusionale	Attività Ambulatoriale	Raccolta Sangue	PO Pescara - PO Penne - PO Popoli	€ 12.110,58	€ 1.029,41	€ 13.139,99
Dirigenti Sanitari non Medici	UOC Radioterapia	Trattamenti Radioterapici	Riduzione Liste d'Attesa	PO Pescara - PO Penne - PO Popoli	€ 2.322,59	€ 197,43	€ 2.520,02
Equipe Area Comparto	UO varie	Attività Ambulatoriale	Riduzione Liste d'Attesa	PO Pescara - PO Penne - PO Popoli	€ 47.295,83	€ 3.247,38	€ 50.543,21
Totale (B)					€ 950.637,26	€ 65.512,25	€ 1.016.149,51
TOTALE (A+B)					€ 1.802.610,71	€ 137.915,80	€ 1.940.526,51

AS04 - Consulenze, Collaborazioni, Interinale e altre prestazioni di lavoro non sanitarie

AS04 - Si				Nell'esercizio sono stati rilevati costi per consulenze, collaborazioni, interinale e altre prestazioni di lavoro non sanitarie. Si veda dettaglio sottostante per tipologia prestazione, soggetto fornitore e importo.	
Cod. Conto	Descrizione	Fornitore	Importo		
0702020204	Consulenze tecniche	DI CESARE PAOLO FRANCESCO	3.741		
0702020204	Consulenze tecniche	ING. DI GIAMPAOLO DOMENICO	6.043		
0702020204	Consulenze tecniche	ARCH. LEOMBRONI LORENZO	2.360		
0702020204	Consulenze tecniche	ITALIANI DANILO ING.	26.621		
0702020204	Consulenze tecniche	EVANGELISTA PAOLO	26.621		
0702020204	Consulenze tecniche	D'OVIDIO CRISTIAN	700		
0702020204	Consulenze tecniche	BRAIN RISK & CLAIMS SRL	200		
0702020204	Consulenze tecniche	ANTONACCI ELENA LUCIA	582		
0702020204	Consulenze tecniche	CHIMISSO PIETRO	4.725		
0702020204	Consulenze tecniche	MARCHIONNI MAURIZIO	2.440		
0702020204	Consulenze tecniche	LANCASTERI GUGLIELMO	1.586		
0702020204	Consulenze tecniche	PROIETTO & PARTNESS SOC.DI ING.E ARCHIT.	9.195		
0702020204	Consulenze tecniche	Totale Consulenze tecniche	84.814		
0702020205	Consulenze legali	CERCEO GIULIO STUDIO LEGALE	13.398		
0702020205	Consulenze legali	CIPRIETTI SABATINO	13.698		
0702020205	Consulenze legali	RUSSI AVV. DOMENICO	29.863		
0702020205	Consulenze legali	MARIA	6.019		
0702020205	Consulenze legali	MARCHESE TOMMASO	43.967		
0702020205	Consulenze legali	MODESTI ANDREA	9.404		
0702020205	Consulenze legali	RIARIO SFORZA MARCO AVV.	13.208		
0702020205	Consulenze legali	ROSSI STEFANO	28.912		
0702020205	Consulenze legali	SURRICCHIO LUCIA	11.667		
0702020205	Consulenze legali	D'OVIDIO ANTONIO AVV.	4.021		
0702020205	Consulenze legali	GALLUPPI EUGENIO AVV.	1.940		
0702020205	Consulenze legali	GIANCOLA TETI & ASSOCIATI	5.947		
0702020205	Consulenze legali	D'ANGELOSANTE BARBARA	16.991		
0702020205	Consulenze legali	ANTONUCCI VINCENZO AVV.	1.155		
0702020205	Consulenze legali	LUPO TIMINI LORENZO	3.137		
0702020205	Consulenze legali	NIEDDU FABIO	2.481		
0702020205	Consulenze legali	STUDIO LEG.AVV.DANIELLE MASTRANGELO	2.284		
0702020205	Consulenze legali	GIUNGI RODOLFO	4.354		
0702020205	Consulenze legali	PASSAMONTI MONICA	1.523		
0702020205	Consulenze legali	GENTILINI FEDERICO	9.999		

280

Cod. Conto	Descrizione	Fornitore	Importo
0702020205	Consulenze legali	ST.LEGALE ASSOC.VESTUTI CAIROLI	2.908
0702020205	Consulenze legali	SANTA' FRANCESCA	1.572
0702020205	Consulenze legali	VALENTINI MARIA ROSARIA RUSSO	176.198
0702020205	Consulenze legali	CAMERA DI CONCILIAZIONE FORENSE ORGANISMONON AUTONOMO ORDINE AVVOCATI	1.269
0702020205	Consulenze legali	D'ARCANGELO CHIARA	388
0702020205		Totale Consulenze legali	406.301
0702020215	Collaborazioni coordinate e continuative-Ruolo Amministrativo	LORENZINI VINCENZO	18.788
0702020215	Collaborazioni coordinate e continuative-Ruolo Amministrativo	INPS	6.055
0702020215		Totale collaborazioni coordinate e continuative	24.843
0702020223	Personale religioso adibito a mansioni non sanitarie	DELLA ROCCA NICOLA	17.179
0702020223	Personale religioso adibito a mansioni non sanitarie	PROBI MARIO	22.879
0702020223	Personale religioso adibito a mansioni non sanitarie	CURLA METROPOLITANA PESCARA-PENNE	3.600
0702020223	Personale religioso adibito a mansioni non sanitarie	SEDOGO WENDE GOUDA ALBERT	5.701
0702020223	Personale religioso adibito a mansioni non sanitarie	LIBAKATA BOIKANI	5.701
0702020223	Personale religioso adibito a mansioni non sanitarie	I.N.P.S.	12.361
0702020223		Totale personale religioso adibito a mansioni non sanitarie	67.419
VOCE BA 1780 - TOTALE CONSULENZE, COLLABORAZIONI, INTERINALE E ALTRE PRESTAZIONI DI LAVORO NON SANITARIE DA PRIVATO			583.378

La voce di CE BA1780 "Consulenze, collaborazioni, interinale e altre prestazioni di lavoro non sanitarie da privato" ammonta, al 31/12/2015, ad €/000 583 ed è aumentata, rispetto al 2014, di circa €/000 92. Tale scostamento è dovuto principalmente (€/000 147) alle spese per consulenze legali, il cui ammontare può subire alcune variazioni, da un anno all'altro, in relazione al numero ed all'esito dei contenziosi conclusi nel corso dell'esercizio. D'altro canto, i costi per consulenze tecniche sono diminuiti di €/000 -71 rispetto al 2014.

Tab. 62 - Dettaglio acquisti di servizi non sanitari

CODICE MOD. CE	DETTAGLIO ACQUISTI DI SERVIZI NON SANITARI	Valore CE 2015	Valore CE 2014	Variazioni importo	%
	SERVIZI NON SANITARI	35.600.879	36.582.928	(982.049)	-3%
BA1580	Lavanderia	6.761.723	5.861.256	900.466	15%
BA1590	Pulizia	6.118.031	5.754.927	363.104	6%
BA1600	Mensa	4.060.213	4.166.842	(106.629)	-3%
BA1610	Riscaldamento	959.081	4.886.645	(3.927.564)	-80%
BA1620	Servizi di assistenza informatica	1.474.356	1.296.918	177.437	14%
BA1630	Servizi trasporti (non sanitari)	5.742	4.782	960	20%
BA1640	Smatimento rifiuti	1.423.739	1.299.102	124.637	10%
BA1650	Utenze telefoniche	462.847	486.093	(23.246)	-5%
BA1660	Utenze elettricità	3.193.905	3.675.599	(481.693)	-13%
BA1670	Altre utenze	381.033	567.487	(186.454)	-33%
BA1680	Premi di assicurazione	5.408.147	5.073.862	334.285	7%
BA1720	Altri servizi non sanitari da pubblico (Aziende sanitarie pubbliche della Regione)	0	0	0	0%
BA1730	Altri servizi non sanitari da altri soggetti pubblici	0	0	0	0%
BA1740	Altri servizi non sanitari da privato	5.352.063	3.509.415	1.842.648	53%
0702020118	Vigilanza	1.596.227	1.445.354	150.873	10%
0702020119	Altri servizi appaltati	3.140.389	1.609.694	1.530.695	95%
0702020120	Spese di rappresentanza	793	867	(74)	-9%
0702020121	Spese postali	288.907	146.893	142.014	97%
0702020122	Quote per spese condominiali	32.663	63.482	(30.818)	-49%
0702020123	Spese legali	198.168	197.385	783	0%
0702020124	Bolli e marchi	60.554	13.176	47.378	360%
0702020125	Abbonamenti, riviste e libri	30.282	29.107	1.175	4%
0702020126	Spese per liti, arbitraggi e risarcimenti	0	0	0	0%
0702020127	Altri servizi non sanitari da privato	2.440	1.464	976	67%
0702020128	Rimborsi spese personale del ruolo sanitario dirigenza medica	466	521	(55)	-11%
0702020129	Rimborsi spese personale del ruolo sanitario dirigenza non medica	0	0	0	0%
0702020130	Rimborsi spese personale del ruolo sanitario comparto	674	409	265	65%
0702020131	Rimborsi spese personale del ruolo professionale dirigenza	0	0	0	0%
0702020132	Rimborsi spese personale del ruolo professionale comparto	0	0	0	0%
0702020133	Rimborsi spese personale del ruolo tecnico dirigenza	0	0	0	0%
0702020134	Rimborsi spese personale del ruolo tecnico comparto	500	1.058	(558)	-53%
0702020135	Rimborsi spese personale del ruolo amministrativo dirigenza	0	0	0	0%
0702020136	Rimborsi spese personale del ruolo amministrativo comparto	0	6	(6)	
	CONSULENZE, COLLABORAZIONI, INTERINALE, ALTRE PRESTAZIONI DI LAVORO NON SANITARIE	584.154	491.858	92.296	19%
BA1760	Consulenze non sanitarie da Aziende sanitarie pubbliche della Regione	776	0	776	
BA1770	Consulenze non sanitarie da Terzi - Altri soggetti pubblici	0	0	0	0%
BA1780	Consulenze, Collaborazioni, Interinale e altre prestazioni di lavoro non sanitarie da privato	583.378	491.858	91.520	19%

CODICE MOD. CE	DETTAGLIO ACQUISTI DI SERVIZI NON SANITARI	Valore CE 2015	Valore CE 2014	Variazioni importo	%
BA1790	Consulenze non sanitarie da privato	491.115	437.347	53.768	12%
BA1800	Collaborazioni coordinate e continuative non sanitarie da privato	24.843	41.174	(16.332)	-40%
BA1810	Indennità a personale universitario - area non sanitaria	0	0	0	0%
BA1820	Lavoro interinale - area non sanitaria	0	0	0	0%
BA1830	Altre collaborazioni e prestazioni di lavoro - area non sanitaria	67.419	13.337	54.083	406%
BA1840	Rimborso oneri stipendiali del personale non sanitario in comando	0	0	0	0%
BA1850	Rimborso oneri stipendiali personale non sanitario in comando da Aziende sanitarie pubbliche della Regione	0	0	0	0%
BA1860	Rimborso oneri stipendiali personale non sanitario in comando da Regione, soggetti pubblici e da Università	0	0	0	0%
BA1870	Rimborso oneri stipendiali personale non sanitario in comando da aziende di altre Regioni (Extra regione)	0	0	0	0%
	FORMAZIONE	681.405	671.920	9.485	1%
BA1890	Formazione (esternalizzata e non) da pubblico	128.181	155.670	(27.489)	-18%
BA1900	Formazione (esternalizzata e non) da privato	553.224	516.250	36.974	7%
	TOTALE	36.866.437	37.746.706	(880.268)	-2%

Il costo per l'acquisto di servizi non sanitari si è ridotto complessivamente, rispetto al 2014, di circa €/000 -880. Le variazioni maggiormente significative riguardano:

- L'aumento del costo del servizio di lavanderia, per €/000 900: detto incremento è dovuto al fatto che al 31/12/2014 erano state rilevate note di credito da ricevere, richieste alla ditta che eroga il servizio, a seguito di contestazioni, non presenti nel 2015.
- il decremento del costo del riscaldamento, per €/000 - 3.927: detta riduzione è dovuta prevalentemente alla diversa contabilizzazione dei costi relativi al nuovo contratto per la "Gestione calore", al 31/12/2014 classificati alla voce BA 1610 "Riscaldamento" e nel 2015 alla voce BA1920 "Manutenzione e riparazione ai fabbricati e loro pertinenze".
- l'aumento del costo per altri servizi appaltati, per €/000 1.531: tale incremento è riconducibile ai nuovi contratti affidati nel 2015 alla ditta Plurimo, per il servizio di archiviazione documenti, ed alla ditta GPI per il servizio di gestione del CUP.

AS05 - Manutenzioni e riparazioni

Sono considerate di carattere ordinario le prestazioni di manutenzione finalizzate al normale mantenimento e riparazione dei cespiti, che non comportano un significativo aumento della produttività o della vita utile del bene. In tal caso i relativi costi sono imputati al conto economico, secondo il principio della competenza economica. Qualora invece le spese per manutenzione comportano un miglioramento del bene e ne producono l'allungamento della vita utile, il miglioramento della produttività o della sicurezza, esse sono considerate di carattere straordinario, ed i costi relativi sono imputati al bene oggetto del servizio e capitalizzati.

Tab. 63 – Dettaglio manutenzioni e riparazioni

CODICE MOD. CE	DETTAGLIO MANUTENZIONI E RIPARAZIONI	Valore CE 2015	Valore CE 2014	Variazioni importo	%
BA1920	Manutenzione e riparazione ai fabbricati e loro pertinenze	8.096.359	5.172.212	2.924.147	36%
BA1930	Manutenzione e riparazione agli impianti e macchinari	-	-	-	0%
BA1940	Manutenzione e riparazione alle attrezzature sanitarie e scientifiche	4.829.110	4.646.965	182.145	4%
BA1950	Manutenzione e riparazione ai mobili e arredi	-	-	-	0%
BA1960	Manutenzione e riparazione agli automezzi	117.182	130.881	13.699	-12%
BA1970	Altre manutenzioni e riparazioni	934.064	880.702	53.363	6%
BA1980	Manutenzioni e riparazioni da Aziende sanitarie pubbliche della Regione	-	-	-	0%
	TOTALE	13.976.716	10.830.759	3.145.956	23%

La variazione maggiormente significativa riguarda la voce manutenzioni e riparazioni ai fabbricati e loro pertinenze, che ha subito un incremento di circa €/000 2.924 rispetto al 2014. Tale scostamento è riconducibile alla diversa contabilizzazione dei costi relativi al nuovo contratto per la "Gestione calore", al 31/12/2014 classificati alla voce BA 1610 "Riscaldamento" e nel 2015 alla voce BA1920 "Manutenzione e riparazione ai fabbricati e loro pertinenze".

284

Tab. 64 – Dettaglio costi per contratti multiservizio

CODICE MOD. CE	DETTAGLIO COSTI PER CONTRATTI MULTISERVIZIO (GLOBAL SERVICE)	Valore CE 2015	TIPOLOGIA DI CONTRATTO		% di incidenza multiservizio
			Importo Multiservizio	Importo Altro	
BA1580	Lavanderia	6.761.723	0	6.761.723	0,00%
BA1590	Pulizia	6.118.031	0	6.118.031	0,00%
BA1600	Mensa	4.060.213	0	4.060.213	0,00%
BA1610	Riscaldamento	959.081	0	959.081	0,00%
BA1620	Servizi di assistenza informatica	1.474.356	0	1.474.356	0,00%
BA1630	Servizi trasporti (non sanitari)	5.742	0	5.742	0,00%
BA1640	Smaltimento rifiuti	1.423.739	0	1.423.739	0,00%
BA1650	Utenze telefoniche	462.847	0	462.847	0,00%
BA1660	Utenze elettricità	3.193.905	0	3.193.905	0,00%
BA1670	Altre utenze	381.033	0	381.033	0,00%
BA1680	Premi di assicurazione	5.408.147	0	5.408.147	0,00%
BA1720	Altri servizi non sanitari da pubblico (Aziende sanitarie pubbliche della Regione)	0	0	0	0,00%
BA1730	Altri servizi non sanitari da altri soggetti pubblici	0	0	0	0,00%
BA1740	Altri servizi non sanitari da privato	5.352.063	0	5.352.063	0,00%
BA1890	Formazione (esternalizzata e non) da pubblico	128.181	0	128.181	0,00%
BA1900	Formazione (esternalizzata e non) da privato	553.224	0	553.224	0,00%
BA1910	Manutenzione e riparazione (ordinaria esternalizzata):	13.976.716	0	13.976.716	0,00%
BA1920	Manutenzione e riparazione ai fabbricati e loro pertinenze	8.096.359	0	8.096.359	0,00%
BA1930	Manutenzione e riparazione agli impianti e macchinari	0	0	0	0,00%
BA1940	Manutenzione e riparazione alle attrezzature sanitarie e scientifiche	4.829.110	0	4.829.110	0,00%
BA1950	Manutenzione e riparazione ai mobili e arredi	0	0	0	0,00%
BA1960	Manutenzione e riparazione agli automezzi	117.182	0	117.182	0,00%
BA1970	Altre manutenzioni e riparazioni	934.064	0	934.064	0,00%
BA1980	Manutenzioni e riparazioni da Aziende sanitarie pubbliche della Regione	0	0	0	0,00%
	TOTALE	50.258.999	0	50.258.999	0,00%

Tab. 65 – Dettaglio canoni di leasing

DETTAGLIO LEASING	Valore contratto con IVA	Costo imputato all'esercizio	Canoni a scadere	Delibera	Decorrenza contratto	Scadenza contratto
Leasing attivati con fondi aziendali:						
Cellule Staminali	3.940.090	986.370	986.370			
Leasing finanziari finanziati dalla Regione:	3.940.090	986.370	986.370	Del. N.213/2012	18/12/2012	18/12/2016
...						
...						
...						

21. Costi del personale

Tab. 66 – Costi del personale – ruolo sanitario

CODICE MOD. CE	COSTI DEL PERSONALE	Valore CE 2015	Valore CE 2014	Variazioni importo	%
BA2090	PERSONALE DEL RUOLO SANITARIO	141.229.220	140.737.692	491.528	0,35%
BA2100	Costo del personale dirigente ruolo sanitario	74.669.472	74.311.854	357.617	0,48%
BA2110	Costo del personale dirigente medico	69.522.650	69.298.893	223.757	0,32%
BA2120	Costo del personale dirigente medico - tempo indeterminato	66.743.093	66.583.970	159.123	0,24%
	Voci di costo a carattere stipendiale	35.328.720	35.610.864	(282.144)	-0,79%
	Retribuzione di posizione	2.997.535	3.006.646	(9.110)	-0,30%
	Indennità di risultato	2.816.290	2.266.047	550.243	24,28%
	Altro trattamento accessorio	10.432.895	10.233.891	199.004	1,94%
	Oneri sociali su retribuzione	15.122.556	15.156.359	(33.803)	-0,22%
	Altri oneri per il personale	45.097	310.164	(265.067)	-85,46%
BA2130	Costo del personale dirigente medico - tempo determinato	2.779.557	2.714.923	64.634	2,38%
	Voci di costo a carattere stipendiale	1.825.795	1.745.804	79.991	4,58%
	Retribuzione di posizione	0	0	0	0,00%
	Indennità di risultato	114.698	157.300	(42.603)	-27,08%
	Altro trattamento accessorio	233.063	220.010	13.053	5,93%
	Oneri sociali su retribuzione	603.769	589.968	13.801	2,34%
	Altri oneri per il personale	2.232	1.840	392	21,28%
BA2140	Costo del personale dirigente medico - altro	0	0	0	0,00%
BA2150	Costo del personale dirigente non medico	5.146.822	5.012.962	133.860	2,67%
BA2160	Costo del personale dirigente non medico - tempo indeterminato	5.004.359	4.763.647	240.712	5,05%
	Voci di costo a carattere stipendiale	2.701.700	2.532.733	168.967	6,67%
	Retribuzione di posizione	271.637	273.164	(1.527)	-0,56%
	Indennità di risultato	284.953	290.072	(5.119)	-1,76%
	Altro trattamento accessorio	698.174	674.474	23.700	3,51%
	Oneri sociali su retribuzione	1.046.428	992.025	54.403	5,48%
	Altri oneri per il personale	1.467	1.179	288	24,40%
BA2170	Costo del personale dirigente non medico - tempo determinato	142.464	249.315	(106.851)	-42,86%
	Voci di costo a carattere stipendiale	105.733	177.798	(72.065)	-40,53%
	Retribuzione di posizione	734	1.235	(500)	-40,53%
	Indennità di risultato	0	8.972	(8.972)	
	Altro trattamento accessorio	4.728	6.496	(1.768)	-27,22%
	Oneri sociali su retribuzione	31.268	54.165	(22.896)	-42,27%

CODICE MOD. CE	COSTI DEL PERSONALE	Valore CE 2015	Valore CE 2014	Variazioni importo	%
	Altri oneri per il personale	0	649	(649)	
BA2180	Costo del personale dirigente non medico - altro	0	0	0	0,00%
BA2190	Costo del personale comparto ruolo sanitario	66.559.748	66.425.838	133.910	0,20%
BA2200	Costo del personale comparto ruolo sanitario - tempo indeterminato	64.946.344	63.954.880	991.464	1,55%
	Voci di costo a carattere stipendiale	43.992.181	44.223.699	(231.518)	-0,52%
	Straordinario e indennità personale	949.467	897.717	51.751	5,76%
	Retribuzione per produttività personale	2.164.858	1.380.620	784.237	56,80%
	Altro trattamento accessorio	3.944.356	3.709.356	235.000	6,34%
	Oneri sociali su retribuzione	13.526.085	13.317.544	208.541	1,57%
	Altri oneri per il personale	369.396	425.944	(56.547)	-13,28%
BA2210	Costo del personale comparto ruolo sanitario - tempo determinato	1.613.404	2.470.958	(857.553)	-34,71%
	Voci di costo a carattere stipendiale	1.123.450	1.701.426	(577.976)	-33,97%
	Straordinario e indennità personale	9.914	17.032	(7.118)	-41,79%
	Retribuzione per produttività personale	39.927	68.174	(28.248)	-41,43%
	Altro trattamento accessorio	88.974	135.574	(46.600)	-34,37%
	Oneri sociali su retribuzione	348.986	536.109	(187.123)	-34,90%
	Altri oneri per il personale	2.153	12.642	(10.489)	-82,97%
BA2220	Costo del personale comparto ruolo sanitario - altro	0	0	0	0,00%

Tab. 67 – Costi del personale – ruolo professionale

CODICE MOD. CE	COSTI DEL PERSONALE	Valore CE 2015	Valore CE 2014	Variazioni importo	%
BA2230	PERSONALE DEL RUOLO PROFESSIONALE	467.953	576.699	(108.746)	-18,86%
BA2240	Costo del personale dirigente ruolo professionale	418.139	485.270	(67.131)	-13,83%
BA2250	Costo del personale dirigente ruolo professionale - tempo indeterminato	361.320	428.451	(67.131)	-15,67%
	Voci di costo a carattere stipendiale	130.907	93.425	37.482	40,12%
	Retribuzione di posizione	29.041	25.364	3.677	14,50%
	Indennità di risultato	119.876	193.355	(73.479)	-38,00%
	Altro trattamento accessorio	11.938	16.182	(4.243)	-26,22%
	Oneri sociali su retribuzione	69.191	83.403	(14.212)	-17,04%
	Altri oneri per il personale	367	16.722	(16.355)	-97,81%
BA2260	Costo del personale dirigente ruolo professionale - tempo determinato	56.819	56.819	0	0,00%
	Voci di costo a carattere stipendiale	43.636	43.636	0	0,00%
	Retribuzione di posizione	654	654	0	0,00%
	Indennità di risultato	0	0	0	0,00%

CODICE MOD. CE	COSTI DEL PERSONALE	Valore CE 2015	Valore CE 2014	Variazioni importo	%
	Altro trattamento accessorio	(0)	(1)	0	-50,72%
	Oneri sociali su retribuzione	12.530	12.530	(0)	0,00%
	Altri oneri per il personale	0	0	0	0,00%
BA2270	Costo del personale dirigente ruolo professionale - altro	0	0	0	0,00%
BA2280	Costo del personale comparto ruolo professionale	49.814	91.430	(41.615)	-45,52%
BA2290	Costo del personale comparto ruolo professionale - tempo indeterminato	49.814	91.430	(41.615)	-45,52%
	Voci di costo a carattere stipendiale	34.162	65.312	(31.150)	-47,69%
	Straordinario e indennità personale	0	0	0	0,00%
	Indennità di risultato	1.182	1.623	(441)	-27,18%
	Altro trattamento accessorio	4.132	5.398	(1.266)	-23,45%
	Oneri sociali su retribuzione	10.338	19.096	(8.759)	-45,86%
	Altri oneri per il personale	0	0	0	0,00%
BA2300	Costo del personale comparto ruolo professionale - tempo determinato	0	0	0	0,00%
	Voci di costo a carattere stipendiale	0	0	0	0,00%
	Straordinario e indennità personale	0	0	0	0,00%
	Indennità di risultato	0	0	0	0,00%
	Altro trattamento accessorio	0	0	0	0,00%
	Oneri sociali su retribuzione	0	0	0	0,00%
	Altri oneri per il personale	0	0	0	0,00%
BA2310	Costo del personale comparto ruolo professionale - altro	0	0	0	0,00%

Tab. 68 - Costi del personale - ruolo tecnico

CODICE MOD. CE	COSTI DEL PERSONALE	Valore CE 2015	Valore CE 2014	Variazioni importo	%
BA2320	PERSONALE DEL RUOLO TECNICO	16.811.484	16.731.398	80.086	0,48%
BA2330	Costo del personale dirigente ruolo tecnico	492.897	548.713	(55.816)	-10,17%
BA2340	Costo del personale dirigente ruolo tecnico - tempo indeterminato	492.897	548.713	(55.816)	-10,17%
	Voci di costo a carattere stipendiale	219.017	219.017	0	0,00%
	Retribuzione di posizione	21.479	17.728	3.751	21,16%
	Indennità di risultato	151.733	200.355	(48.622)	-24,27%
	Altro trattamento accessorio	0	0	(0)	
	Oneri sociali su retribuzione	100.588	111.267	(10.679)	-9,60%
	Altri oneri per il personale	80	346	(266)	-76,88%
BA2350	Costo del personale dirigente ruolo tecnico - tempo determinato	0	0	0	0,00%
	Voci di costo a carattere stipendiale	0	0	0	0,00%

290

CODICE MOD. CE	COSTI DEL PERSONALE	Valore CE 2015	Valore CE 2014	Variazioni importo	%
	Retribuzione di posizione	0	0	0	0,00%
	Indennità di risultato	0	0	0	0,00%
	Altro trattamento accessorio	0	0	0	0,00%
	Oneri sociali su retribuzione	0	0	0	0,00%
	Altri oneri per il personale	0	0	0	0,00%
BA2360	Costo del personale dirigente ruolo tecnico - altro	0	0	0	0,00%
BA2370	Costo del personale comparto ruolo tecnico	16.318.588	16.182.686	135.902	0,84%
BA2380	Costo del personale comparto ruolo tecnico - tempo indeterminato	15.706.779	15.484.653	222.126	1,43%
	Voci di costo a carattere stipendiale	10.719.626	10.663.984	55.643	0,52%
	Straordinario	270.281	266.175	4.106	1,54%
	Indennità di risultato	631.564	442.599	188.965	42,69%
	Altro trattamento accessorio	703.454	771.576	(68.122)	-8,83%
	Oneri sociali su retribuzione	3.267.082	3.221.457	45.625	1,42%
	Altri oneri per il personale	114.772	118.862	(4.091)	-3,44%
BA2390	Costo del personale comparto ruolo tecnico - tempo determinato	611.809	698.033	(86.224)	-12,35%
	Voci di costo a carattere stipendiale	442.032	501.934	(59.902)	-11,93%
	Straordinario	9.001	9.219	(218)	-2,36%
	Indennità di risultato	20.095	25.536	(5.442)	-21,31%
	Altro trattamento accessorio	6.417	7.074	(657)	-9,29%
	Oneri sociali su retribuzione	133.400	152.133	(18.733)	-12,31%
	Altri oneri per il personale	865	2.137	(1.272)	-59,52%
BA2400	Costo del personale comparto ruolo tecnico - altro	0	0	0	0,00%

Tab. 69 – Costi del personale – ruolo amministrativo

CODICE MOD. CE	COSTI DEL PERSONALE	Valore CE 2015	Valore CE 2014	Variazioni importo	%
BA2410	PERSONALE DEL RUOLO AMMINISTRATIVO	10.391.080	10.435.932	(44.852)	-0,43%
BA2420	Costo del personale dirigente ruolo amministrativo	812.138	858.823	(46.685)	-5,44%
BA2430	Costo del personale dirigente ruolo amministrativo - tempo indeterminato	812.138	858.823	(46.685)	-5,44%
	Voci di costo a carattere stipendiale	262.880	262.880	0	0,00%
	Retribuzione di posizione	96.305	92.829	3.476	3,74%
	Indennità di risultato	179.814	232.026	(52.212)	-22,50%
	Altro trattamento accessorio	108.306	97.387	10.918	11,21%
	Oneri sociali su retribuzione	164.833	173.700	(8.868)	-5,11%
	Altri oneri per il personale	0	0	0	0,00%

CODICE MOD. CE	COSTI DEL PERSONALE	Valore CE 2015	Valore CE 2014	Variazioni importo	%
BA2440	Costo del personale dirigente ruolo amministrativo - tempo determinato	0	0	0	0,00%
	Voci di costo a carattere stipendiale	0	0	0	0,00%
	Retribuzione di posizione	0	0	0	0,00%
	Indennità di risultato	0	0	0	0,00%
	Altro trattamento accessorio	0	0	0	0,00%
	Oneri sociali su retribuzione	0	0	0	0,00%
	Altri oneri per il personale	0	0	0	0,00%
BA2450	Costo del personale dirigente ruolo amministrativo - altro	0	0	0	0,00%
BA2460	<u>Costo del personale comparto ruolo amministrativo</u>	9.578.942	9.577.109	1.833	0,02%
BA2470	Costo del personale comparto ruolo amministrativo - tempo indeterminato	9.561.867	9.526.780	35.088	0,37%
	Voci di costo a carattere stipendiale	6.820.860	6.852.578	(31.718)	-0,46%
	Straordinario	99.852	108.746	(8.894)	-8,18%
	Indennità di risultato	373.099	270.092	103.007	38,14%
	Altro trattamento accessorio	222.816	229.183	(6.367)	-2,78%
	Oneri sociali su retribuzione	2.004.757	1.996.509	8.249	0,41%
	Altri oneri per il personale	40.484	69.672	(29.188)	-41,89%
BA2480	Costo del personale comparto ruolo amministrativo - tempo determinato	17.074	50.329	(33.255)	-66,07%
	Voci di costo a carattere stipendiale	8.162	35.670	(27.508)	-77,12%
	Straordinario	0	64	(64)	
	Indennità di risultato	4.728	2.435	2.293	94,19%
	Altro trattamento accessorio	1	(1)	2	-256,00%
	Oneri sociali su retribuzione	3.434	10.699	(7.265)	-67,90%
	Altri oneri per il personale	749	1.462	(713)	-48,79%
BA2490	Costo del personale comparto ruolo amministrativo - altro	0	0	0	0,00%

CP01 - Costi del personale

CP01 - SI Il costo del personale per l'anno 2015 si attesta ad €/000 168.900.

22. Oneri diversi di gestione

Tab. 71 – Dettaglio oneri diversi di gestione

CODICE MOD. CE	DETTAGLIO ONERI DIVERSI DI GESTIONE	Valore CE 2015	Valore CE 2014	Variazioni importo	%
BA2510	Imposte e tasse (escluso IRAP e IRES)	1.285.377	1.007.750	277.628	28%
BA2520	Perdite su crediti	0	0	0	0%
BA2540	Indennità, rimborso spese e oneri sociali per gli Organi Direttivi e Collegio Sindacale	1.434.149	1.490.924	(56.775)	-4%
0709030101	Indennità, rimborso spese e oneri sociali per il Direttore Generale	156.728	153.728	3.000	2%
0709030102	Indennità, rimborso spese e oneri sociali per il Direttore Amministrativo	117.724	116.164	1.560	1%
0709030103	Indennità, rimborso spese e oneri sociali per il Direttore Sanitario	120.884	104.283	16.602	16%
0709030104	Indennità, rimborso spese e oneri sociali per i membri del Collegio Sindacale	46.575	69.784	(23.209)	-33%
0709030105	Indennità, rimborso spese e oneri sociali per i membri delle Commissioni varie	992.237	1.046.965	(54.728)	-5%
BA2550	Altri oneri diversi di gestione	261.516	526.214	(264.698)	-50%
0709030201	Oneri diversi da decreti ingiuntivi, liti, arbitraggi e risarcimenti	4.032	9.356	(5.325)	N/A
0709030202	Oneri diversi derivanti da transazioni	0	330.420	(330.420)	N/A
0709030203	Altri oneri diversi di gestione	257.485	186.437	71.048	38%
	TOTALE	2.981.042	3.024.887	(43.845)	-1%

Altre informazioni relative agli oneri diversi di gestione

Informazione	Caso presente in azienda?	Se sì, illustrare
OG01. Sono state rilevate significative variazioni rispetto all'esercizio	SI	Si veda commento sottostante

Nella precedente versione del Bilancio di esercizio al 31/12/2015 (Delibera del Direttore Generale n. 496 del 26/05/2016), la voce "Oneri diversi di gestione" presentava, rispetto al 2014, una riduzione di circa €/000 -944, dovuta prevalentemente al minore costo per imposte e tasse sostenuto nel 2015 rispetto al 2014. La contrazione dei costi per imposte e tasse era ascrivibile al fatto che, alla data di redazione della precedente versione del bilancio, non era ancora arrivato dal Comune di Pescara l'avviso per il pagamento della tassa comunale dei rifiuti. Essendo pervenuto, in data 28/09/2016, l'avviso TARI 2015 dal Comune di Pescara per un importo di €/000 900, ed essendo il Bilancio 2015 in corso di riadozione, si è ritenuto, trattandosi di un costo di competenza dell'esercizio 2015, di rilevare in contabilità alla voce "imposte e tasse" tale onere. Per effetto della suddetta registrazione, l'ammontare degli oneri diversi di gestione al 31/12/2015 è pari ad €/000 2.981 e risulta sostanzialmente in linea con quello dell'esercizio 2014.

23. Accantonamenti

CODICE MOD. CE	DETTAGLIO ACCANTONAMENTI	Valore CE 2015	Valore CE 2014	Variazioni importo	%
	Accantonamenti per rischi:	15.131.252	11.622.247	3.509.005	30%
BA2710	Accantonamenti per cause civili ed oneri processuali	3.424.764	1.481.320	1.943.445	131%
BA2720	Accantonamenti per contenzioso personale dipendente	751.500	123.815	627.685	507%
BA2730	Accantonamenti per rischi connessi all'acquisto di prestazioni sanitarie da privato	8.789.363	8.272.969	516.394	6%
BA2740	Accantonamenti per copertura diretta dei rischi (autoassicurazione)	2.165.625	1.744.143	421.482	24%
BA2750	Altri accantonamenti per rischi	-	-	0	0%
BA2760	Accantonamenti per premio di operosità (SUMAI)	226.310	223.682	2.628	1%
	Accantonamenti per quote inutilizzate di contributi vincolati:	3.816.133	9.057.264	(5.241.131)	-58%
BA2780	Accantonamenti per quote inutilizzate contributi da Regione e Prov. Aut. per quota F.S. vincolata	3.816.133	9.057.264	(5.241.131)	-58%
BA2790	Accantonamenti per quote inutilizzate contributi da soggetti pubblici (extra fondo) vincolati	-	-	-	0%
BA2800	Accantonamenti per quote inutilizzate contributi da soggetti pubblici per ricerca	-	-	-	0%
BA2810	Accantonamenti per quote inutilizzate contributi vincolati da privati	-	-	-	0%
	Altri accantonamenti:	293.604	293.604	0	0%
BA2830	Accantonamenti per interessi di mora	-	-	-	0%
BA2840	Acc. Rinnovi convenzioni MMG/PLS/MCA	264.515	264.515	0	0%
BA2850	Acc. Rinnovi convenzioni Medici Sumai	29.089	29.089	0	0%
BA2860	Acc. Rinnovi contratt.: dirigenza medica	-	-	-	0%
BA2870	Acc. Rinnovi contratt.: dirigenza non medica	-	-	-	0%
BA2880	Acc. Rinnovi contratt.: comparto	-	-	-	0%
BA2890	Altri accantonamenti	-	-	-	0%
	Accantonamento al fondo oneri personale in quiescenza	-	-	-	0%
	TOTALE	19.467.299	21.196.798	(1.729.498)	-8%

AC01 - Altri accantonamenti

Informazione	Caso presente in azienda?	Se sì, illustrare
AC01. La voce "Altri accantonamenti" è stata movimentata? Se sì, a fronte di quali rischi?	SI	Nella voce "Altri accantonamenti" è stato contabilizzato l'accantonamento dell'indennità di vacanza contrattuale a favore del personale convenzionato, in quanto non corrisposta durante l'esercizio 2015. Quanto sopra in base alle disposizioni regionali, contenute nelle Linee Guida alla redazione del Bilancio al 31/12/2015, trasmesse con nota prot. n. RA/072944/DPF012 del 06/04/2016.

294

Con riferimento alle somme accantonate al 31/12/2015 si evidenzia quanto segue:

- L'accantonamento al Fondo per cause civili ed oneri processuali (€/000 3.425) deriva dalla stima effettuata dall'Ufficio Affari Legali per passività potenziali connesse al contenzioso giudiziario in corso al 31/12/2015, comunicata con nota prot. n. 597 del 14/04/2016 ed allegata al presente Bilancio. L'importo accantonato al 31/12/2015 è comprensivo della somma di €/000 3.000, stimata dall'Ufficio Affari Legali, a fronte del contenzioso attivato dalla Casa di cura Synergo per il riconoscimento di prestazioni extrabudget 2010, a fronte del quale è già pervenuto il corrispondente atto di pignoramento. Per ulteriori informazioni in merito, si rinvia a quanto specificato nella presente Nota Integrativa, sezione "Altre informazioni relative a fondi rischi e oneri" - punto FR04-Altro.
- L'accantonamento al Fondo per contenzioso personale dipendente (€/min 751), deriva dalla stima effettuata dall'Ufficio Affari Legali, comunicata con nota prot. n. 597 del 14/04/2016 ed allegata al presente Bilancio;
- L'accantonamento per copertura diretta dei rischi (auto-assicurazione) si riferisce alle passività potenziali derivanti dalla liquidazione di franchigie previste nel contratto di polizza di rct/o, essendo esso giunto alla conclusione della triennale vigente contrattuale. Trattasi di somme anticipate dalla Compagnia Assicuratrice nelle varie annualità di polizza, il cui rimborso viene chiesto successivamente alla contraente azienda. Al 31/12/2015, è stata accantonata una somma pari a €/000 2.165. Nello specifico, con nota prot. n. 597 del 14/04/2016, l'Ufficio Affari Legali ha stimato pari ad €/000 3.165 l'accantonamento da rilevare per il 2015. Tuttavia, in considerazione dello storico degli utilizzi che hanno interessato tale fondo negli esercizi precedenti, si è ritenuto sufficiente accantonare un importo di €/000 2.165, come comunicato alla Regione con nota prot. n. 198/SEF del 16/02/2016. Ci è anche al fine di tenere conto degli indirizzi regionali contenuti nella nota prot. n. RA/028069/DPF012 del 09/02/2016, con la quale la Regione ha rappresentato la grave situazione deficitaria della ASL di Pescara.
- L'accantonamento di €/000 8.789 al "Fondo rischi connessi all'acquisto di prestazioni sanitarie da privato" concorre, unitamente alle somme già accantonate negli anni precedenti, a coprire il rischio di non emissione, da parte delle strutture interessate, delle note di credito da ricevere richieste dall'Azienda. In particolare, nel corrente esercizio l'Azienda, sulla base di quanto indicato dal Collegio Sindacale nel Verbale n. 40 del 27/04/2016, ha accantonato il 100% delle note di credito per extra-budget richieste alle strutture, fatta eccezione per la nota di credito di €/000 1.922, richiesta alla Casa di cura Synergo in relazione alla fattura n. 69/1 del 14/11/2015, relativa a prestazioni rese in extra-budget nell'anno 2010, atteso che a fronte di essa, come già specificato sopra, è pervenuto un atto di pignoramento per il quale è stata accantonata un importo di €/000 3.000 al Fondo rischi per cause civili e oneri processuali. Per maggiori informazioni in merito si rinvia a quanto specificato nella presente Nota Integrativa, al punto "Criteri per la determinazione dei Fondi Rischi".
- la somma di €/000 3.816, contabilizzata nella voce "Accantonamenti per quote inutilizzate di contributi vincolati", corrisponde alle quote inutilizzate contribuite da Regione o Prov. Aut. per quota F.S. vincolato, contabilizzate a fondo come da specifiche istruzioni regionali dettate nelle linee guida alla redazione del bilancio d'esercizio 2015, trasmesse con nota prot. n. RA/072944/DPF012 del 06/04/2016.

24. Proventi e oneri finanziari

Informazione	Caso presente in azienda?	Se sì, illustrare
OF01. Sono state rilevate significative variazioni rispetto all'esercizio precedente?	NO	Sia i proventi che gli oneri finanziari non hanno subito variazioni significative rispetto all'esercizio precedente.
OF02. Nell'esercizio sono stati sostenuti oneri finanziari? Se sì, da quale operazione derivano?	SI	Gli oneri finanziari contabilizzati nel 2015 sono principalmente rappresentati da interessi di mora su debiti commerciali.

Proventi finanziari

Cod. Conto	Descrizione	Importo
0401010101	Interessi attivi su c/tesoreria	61
0401020101	Interessi attivi su c/c postali	42
	TOTALE	103

Oneri finanziari

Cod. Conto	Descrizione	Importo
0801010101	Interessi passivi su c/c tesoreria	-
0801020101	Interessi passivi su mutui	-
0801030101	Interessi moratori	684.360
0801030102	Altri interessi passivi	69.386
0802010101	Altri oneri finanziari	913
	TOTALE	754.659

25. Rettifiche di valore di attività finanziarie

Informazione	Caso presente in azienda?	Se sì, illustrare
RF01. Nell'esercizio sono state rilevate rettifiche di valore di attività finanziarie?	NO	

206

26. Proventi e oneri straordinari

PS01 - Plusvalenze/Minusvalenze

Informazione	Caso presente in azienda?		Se sì, illustrare
PS01. Nell'esercizio sono state rilevate plusvalenze/minusvalenze?	SI		Nel corso del 2015 sono state rilevate plusvalenze per un importo di 400 €/unità e minusvalenze per un valore pari a 518 €/unità. I beni ceduti non erano stati acquistati con contributi in c/capitale.

Plusvalenze

Cod. Conto	Descrizione	Provvedimento	Importo
0601010101	Plusvalenze	Fatture n. 118 del 13/01/2015 - n. 2656 del 15/06/2015 - n. 2919 del 02/07/2015	400
		TOTALE	400

Minusvalenze

Cod. Conto	Descrizione	Provvedimento	Importo
1001010101	Minusvalenze	Delibera del Direttore Generale n. 1279 del 19/11/2015	518
		TOTALE	518

Nel corso dell'esercizio 2015 non sono stati ceduti beni acquistati con contributi in c/capitale.

PS02 - Sopravvenienze attive

Conto	Descrizione Conto	Anni 2008 e precedenti	Anno 2009	Anno 2010	Anno 2011	Anno 2012	Anno 2013	Anno 2014	Valore al 31/12/2015
0601020201	Sopravvenienze attive v/Aziende sanitarie pubbliche della Regione relative alla mobilità intraregionale	-	-	-	-	-	-	1.397.876	1.397.876
0601020202	Altre sopravvenienze attive v/Aziende sanitarie pubbliche della Regione	-	-	-	-	-	6.528	185.484	192.012
0601020204	Sopravvenienze attive v/terzi relative al personale	-	-	-	-	-	-	58.707	58.707
0601020207	Sopravvenienze attive v/terzi relative all'acquisto prestazioni sanitarie da operatori accreditati	-	-	1.921.784	2.636.114	2.560.963	-	293.789	7.412.650
0601020208	Sopravvenienze attive v/terzi relative all'acquisto di beni e servizi	2.095	-	-	-	564	5.616	499.080	507.355
0601020210	Altre sopravvenienze attive v/terzi	74.152	-	-	-	12.751	625.000	1.023.688	1.735.590
	TOTALE SOPRAVVENIENZE ATTIVE	76.247	-	1.921.784	2.636.114	2.574.278	637.144	3.458.624	11.304.191

Sopravvenienze attive v/ASL della Regione relative alla mobilità intraregionale: l'importo di €000 1.397 è relativo al conguaglio della mobilità intraregionale da pubblico 2014, come da comunicazione regionale nota n. RA/086587/DPF012 del 21/04/2016.

Altre sopravvenienze attive v/ASL della Regione: la voce, che ammonta a €000 192, accoglie le sopravvenienze attive relative a fatture emesse nei confronti delle Aziende Sanitarie Regionali per prestazioni rese negli esercizi 2013/2014.

Sopravvenienze attive v/terzi relative al personale: la voce accoglie recuperi di somme non dovute, liquidate al personale in esercizi precedenti.

Sopravvenienze attive v/terzi relative all'acquisto prestazioni sanitarie da operatori accreditati: il saldo (€000 7.413) è dato, per €000 7.119, dalle note di credito da ricevere da Synergo Casa di cura privata Pierangeli, rispettivamente per extra-budget prestazioni ospedaliere anno 2010 (€000 1.922), extra-budget prestazioni ospedaliere anno 2011 (€000 2.636), extra-budget prestazioni ospedaliere anno 2012 (€000 2.560), richieste dall'Ufficio Coordinamento verifiche Prestazionali e MCQ con nota prot. n. 054/CVP e MCQ del 22/01/2016. Per il saldo residuo, pari ad €000 294, il conto accoglie le note di credito emesse da strutture convenzionate per decurtazioni verifiche ispettive ed extra-budget relative prevalentemente a fatture 2014, non contabilizzate nel conto note credito da ricevere nell'esercizio di competenza.

Sopravvenienze attive verso terzi - relative all'acquisto di beni e servizi: la voce (€000 507) accoglie le note di credito emesse da ditte varie per la fornitura di beni e servizi, a storno di fatture emesse negli esercizi precedenti. Gli importi più significativi, per un valore complessivo di €000 314, sono relativi a due note di credito emesse dalla ditta Omnia Servitia a storno delle fatture relative al servizio gestione calore II e IV bimestre 2014.

2018

Soppravvenienze attive verso terzi – altre soppravvenienze attive (per €/000 1.736), diverse da quelle classificate nelle restanti voci. Gli importi maggiori sono i seguenti:

- €/000 625, relativi alla rilevazione della restituzione, da parte della compagnia di assicurazione QBE Insurance (Europe) Limited, per recesso, del premio 2013;
- €/000 518, relativi al Pay Back II semestre 2014, come da Allegato K alla nota regionale prot. n. RA/15212/DPF012 del 22/01/2016;
- €/000 294, relativi al credito IRAP disabili 2014, come comunicato dall'Ufficio Trattamento Economico del Personale con nota prot. n. 737/TEP del 2015;
- €/000 74, riferiti al contributo liquidato dalla Regione Abruzzo con DG16/18 del 25.05.2015 per "Assistenza sanitaria per ragioni umanitarie FSR 2006";
- €/000 65, riferiti al credito IRES 2014;
- €/000 58, relativi a fatture emesse nel 2015 per prestazioni in RSA rese nel 2014;
- altre rilevazioni di importo minore.

PS03 - Insussistenze attive

Conto	Descrizione Conto	Anni 2008 e precedenti	Anno 2009	Anno 2010	Anno 2011	Anno 2012	Anno 2013	Anno 2014	Valore al 31/12/2015
0601020301	Insussistenze attive v/Aziende sanitarie pubbliche della Regione	-	-	-	-	-	-	21.759	21.759
0601020306	Insussistenze attive verso terzi - relative all'acquisto di prestazioni sanitarie da operatori accreditati	161	183	-	-	-	2.539	2.795	5.677
0601020307	Insussistenze attive verso terzi - relative all'acquisto di beni e servizi	213	188.868	170	-	-	24.517	237.831	451.599
0601020308	Altre insussistenze attive v/terzi	-	239.376	-	-	-	-	584	239.960
	TOTALE INSUSSISTENZE ATTIVE	373	428.427	170	-	-	27.056	262.969	718.995

Insussistenze attive v/Aziende sanitarie pubbliche della Regione: la voce, che ammonta ad €/000 22, accoglie gli effetti economici di operazioni di chiusura di debiti non sussistenti, relativi all'acquisto di prestazioni sanitarie da Aziende sanitarie della Regione.

Insussistenze attive verso terzi – relative all'acquisto di prestazioni sanitarie da operatori accreditati: la voce, che ammonta ad €/000 6, accoglie gli effetti economici di operazioni di chiusura di debiti non sussistenti, relativi all'acquisto di prestazioni sanitarie da operatori accreditati.

Insussistenze attive verso terzi – relative all'acquisto di beni e servizi: la voce, che ammonta ad €/000 452, accoglie insussistenze attive di debiti non dovuti a vario titolo relativi ad acquisti di beni e servizi avvenuti in anni precedenti. Gli importi maggiormente significativi sono: il debito 2009 verso il fornitore SiramSpa di €/000 188, chiuso come insussistenza a seguito della sentenza n. 1457/2015 Trib. Pescara Delibera n. 1372/2015; il debito verso Siemens di €/000 81, chiuso come insussistenza in quanto dovuto alla doppia registrazione di una fattura; il debito verso la farmacia comunale di Città S. Angelo, di €/000 43, dichiarato insussistente in quanto relativo ad una fattura emessa erroneamente.

Insussistenze attive verso terzi – altre insussistenze attive verso terzi: la voce ammonta a €/000 239, ed accoglie lo storno dal "Fondo per imposte" delle sanzioni e delle imposte accantonate nel 2009 a titolo di imposta IRES e prescritte nel corrente esercizio.

PS04 - Sopravvenienze passive

Conto	Descrizione Conto	Anni 2008 e precedenti	Anno 2009	Anno 2010	Anno 2011	Anno 2012	Anno 2013	Anno 2014	Valore al 31/12/2015
1001020302	Altre sopravvenienze passive v/Aziende sanitarie pubbliche della Regione	15.659	-	-	-	-	22.219	196.417	234.296
1001020304	Sopravvenienze passive v/terzi relative al personale - dirigenza medica	-	-	-	-	-	-	387.600	387.600
1001020305	Sopravvenienze passive v/terzi relative al personale - dirigenza non medica	-	-	-	-	-	-	40.934	40.934
1001020306	Sopravvenienze passive v/terzi relative al personale - comparto	-	-	-	-	-	-	472.785	472.785
1001020308	Sopravvenienze passive v/terzi relative alle convenzioni per la specialistica	-	-	-	-	-	-	165.478	165.478
1001020309	Sopravvenienze passive v/terzi relative all'acquisto prestazioni sanitarie da operatori accreditati	3.034	71.830	1.922.794	2.636.114	2.561.773	26.142	344.785	7.566.474
1001020310	Sopravvenienze passive v/terzi relative all'acquisto di beni e servizi	110.800	-	-	107.176	8.502	91.088	3.620.910	3.938.476
1001020312	Altre sopravvenienze passive v/terzi	-	-	43.766	2.552	1.260	6.340	169.395	223.312
	TOTALE SOPRAVVENIENZE PASSIVE	129.494	71.830	1.966.560	2.745.842	2.571.535	145.789	5.398.304	13.029.355

Sopravvenienze passive v/Aziende sanitarie pubbliche della Regione: la voce, che ammonta a €/000 234, accoglie le sopravvenienze passive relative a fatture emesse dalle Aziende Sanitarie Regionali non registrate nel periodo di competenza in quanto pervenute nel 2015. L'importo riferito agli anni 2008 e precedenti, è stato rilevato a seguito dell'attività di riconciliazione delle partite infragruppo secondo le indicazioni comunicate dalla Regione con e-mail del 06/04/2016.

Sopravvenienze passive v/terzi relative al personale - dirigenza medica: la voce, di importo pari a €/000 388, accoglie le sopravvenienze passive per arretrati (competenze e IRAP) di competenza di esercizi precedenti e non rilevati, spettanti alla dirigenza medica. La parte prevalente delle sopravvenienze in parola è attribuibile al pagamento di alcune indennità (indennità di esclusività rapporto ed altro) riconosciute ex post .

Sopravvenienze passive v/terzi relative al personale - dirigenza non medica: la voce, di importo pari a €/000 41, accoglie le sopravvenienze passive per arretrati (competenze e IRAP) di competenza di esercizi precedenti e non rilevati, spettanti alla dirigenza non medica. La parte prevalente delle sopravvenienze in parola è attribuibile al pagamento della indennità di esclusività riconosciuta ex post ad alcune figure professionali.

Sopravvenienze passive v/terzi relative al personale - personale comparto: la voce, di importo pari a €/000 472, accoglie le sopravvenienze passive per arretrati (competenze e IRAP) di competenza di esercizi precedenti e non rilevati, spettanti al personale del comparto. La parte prevalente delle sopravvenienze in parola è attribuibile ai Progetti Finalizzati riferiti ad annualità pregresse, la cui rendicontazione avviene esclusivamente a completamento del progetto ed a cura delle Unità Operative assegnatarie in tempi anche notevolmente posteriori alla data di inizio, e non facilmente rintracciabili dagli uffici centrali.

Sopravvenienze passive verso terzi - relative alle convenzioni per la specialistica: l'importo accoglie le spettanze dovute ai Medici di Specialistica ambulatoriale a vario titolo non registrate nell'esercizio di competenza. Il saldo comprende, per €/000 132, le competenze, al lordo delle trattenute fiscali e previdenziali, liquidate a n. 7 specialisti ricorrenti a seguito della sentenza n. 557 del 13/07/2015 (Determina n. 76/AP.CA. del 19/10/2015).

Sopravvenienze passive v/terzi relative all'acquisto di prestazioni sanitarie da operatori accreditati: la voce accoglie le fatture emesse da operatori sanitari accreditati relative a prestazioni sanitarie di varia natura erogate negli anni precedenti, non registrate negli esercizi di competenza. In particolare, il saldo accoglie, per un importo complessivo di €/000 7.119, le fatture emesse dalla società Synergo Casa di cura Pierangeli n. 69/1 (€/000 1.922), 70/1 (€/000 2.636) e 71/1 (€/000 2.561) del 14/11/2015, relative a prestazioni ospedaliere rese rispettivamente negli anni 2010, 2011 e 2012. Poichè tali prestazioni sono state rese in extra-budget, a fronte di tali fatture, l'Azienda ha richiesto alla clinica l'emissione di note di credito di pari importo con nota dell'Ufficio Coordinamento verifiche Prestazioni ed MCQ prot. n. 054/CVP e MCQ del 22/01/2016. Il saldo del conto in esame comprende altresì una fattura emessa nel 2014 dalla Società delle Terme di Caramanico per conguaglio prestazioni erogate nel 2009 per €/000 72, una nota di addebito emessa dal Centro Solidarietà Onlus di Pescara nel 2015 per prestazioni riabilitative anno 2014 per €/000 160; note di addebito per prestazioni di assistenza rese da CRI, Misericordia in occasione di manifestazioni sportive anni 2012/2013/2014 per €/000 26; fatture emesse nel 2015 per prestazioni di specialistica ambulatoriale rese nel 2014 per €/000 158.

Sopravvenienze passive v/terzi relative all'acquisto di beni e servizi: la voce in esame, che ammonta complessivamente a €/000 3.938, accoglie numerose fatture pervenute nell'esercizio, emesse da ditte varie a fronte di forniture di beni e servizi avvenute negli anni precedenti e non registrate nell'esercizio di competenza. Al fine di ridurre al minimo questo fenomeno negativo, l'azienda ha sollecitato gli uffici interessati affinché attivino una più puntuale verifica della fatturazione passiva. Inoltre, la ASL di Pescara ha attivato sul proprio sito web il c.d. "Portale Fornitori", uno strumento informatico che consente ai fornitori di controllare on-line lo stato dell'arte del partitario, per quanto di rispettiva competenza. Gli importi più significativi sono i seguenti:

- €/000 566, relativi alla rivalutazione ISTAT anni 2013/2014, fatturata dalla ditta DIEMME SOCIETA' COOP, che fornisce servizi di pulizia.
- €/000 511, relativi alla manutenzione impianti periodo Novembre-Dicembre 2014 (ditta OMNIA SERVITIA SRL).
- €/000 448, relativi alla regolazione appendici relative alle adesioni per rinuncia alla rivalsa per colpa grave riferita ad esercizi precedenti, giusta deliberazione del DG n. 44 del 20/01/2015 (Rif. det. n. 133/TEP del 23/04/2015).
- €/000 439, relativi ad interessi per ritardato pagamento, fatturati da Farmafactoring;
- €/000 213, relativi all'aggiornamento canone manutenzione attrezzature - periodo Aprile-Dicembre 2014;
- €/000 138, relativi alla rilevazione dell'iva indebitabile su fattura riferita a servizi di manutenzione di competenza del 2014;
- €/000 138, relativi all'adeguamento canone servizi di assistenza tecnica apparecchiature elettromedicali periodo Aprile-Dicembre 2014.
- €/000 105, relativi ad una fattura del 2011 pervenuta e registrata nel 2015.

Sopravvenienze passive v/terzi - altre sopravvenienze passive: la voce, che ammonta ad €/000 223, accoglie altre sopravvenienze passive, diverse da quelle classificate nelle precedenti voci. Il saldo è dato dalla somma di importi non significativi.

PS05 - Insussistenze passive

Conto	Descrizione Conto	Anni 2008 e precedenti	Anno 2009	Anno 2010	Anno 2011	Anno 2012	Anno 2013	Anno 2014	Valore al 31/12/2015
1001020401	Insussistenze passive v/ASL della Regione	19.658	-	-	-	-	-	-	19.658
1001020406	Insussistenze passive v/terzi relative all'acquisto prestazioni sanitarie da operatori accreditati	-	-	-	-	-	-	2.705	2.705
1001020407	Insussistenze passive v/terzi relative all'acquisto di beni e servizi	13.944	-	-	-	38	7	1.232.343	1.246.332
1001020408	Altre insussistenze passive v/terzi	-	-	-	-	-	7.107	41.357	48.464
	TOTALE INSUSSISTENZE PASSIVE	33.603	-	-	-	38	7.114	1.276.405	1.317.159

Insussistenze passive v/ASL della Regione: la voce, che ammonta ad €/000 20, è riferito agli anni 2008 e precedenti e rappresenta l'effetto economico derivante dalla chiusura di documenti emessi dall'Azienda nei confronti delle altre ASL della Regione, a seguito delle risultanze dell'attività di riconciliazione dei saldi infragruppo svolta nei primi mesi del 2016. L'importo è stato rilevato in contabilità sulla base delle indicazioni fornite dalla Regione con e-mail del 06/04/2016.

Insussistenze passive v/terzi relative all'acquisto di prestazioni sanitarie da operatori accreditati: la voce, che ammonta ad €/000 3, accoglie gli effetti economici di chiusura di note credito da ricevere da operatori accreditati per extrabudget e verifiche ispettive.

Insussistenze passive v/terzi relative all'acquisto di beni e servizi: la voce, che ammonta ad €/000 1.246, accoglie, per €/000 1.187, la rilevazione dell'insussistenza passiva per Pay Back 2014, come da Allegato 6 alle Linee guida regionali alla redazione del Bilancio di esercizio 2015, trasmesse con nota prot. n. RA/072944/DPF012 del 06/04/2016.

Insussistenze passive v/terzi - altre insussistenze passive: la voce, di importo pari ad €/000 48, accoglie altre insussistenze passive, non classificabili nelle voci precedenti. L'importo più significativo, pari ad €/000 19, si riferisce all'insussistenza dei contanti presso la cassa Quietanzatrice del DSB di Pescara Nord, rilevata a seguito dell'apertura della cassa medesima, in data 14/12/2015.

302

Altre informazioni

Informazione	Caso presente in azienda?	Se sì, illustrare
<p>PS06. Esistono altre informazioni che si ritiene necessario fornire per soddisfare la regola generale secondo cui "Se le informazioni richieste da specifiche disposizioni di legge non sono sufficienti a dare una rappresentazione veritiera e corretta, si devono fornire le informazioni complementari necessarie allo scopo" (art. 2423 CC)?</p>	SI	<p>La voce di conto 0601020401 "Altri proventi straordinari", classificata nella voce CE EA0250, ammonta ad €/000 2.000 ed accoglie l'imputazione a ricavo della somma ricevuta dalla Generali Assicurazioni a titolo di acconto per i danni subiti in seguito all'evento sismico del 2009. Nel 2011 tale importo era stato contabilizzato, come espressamente richiesto dal Collegio Sindacale, come acconto tra i debiti, alla voce di conto "Danni terremoto: acconto assicurazione", in quanto non ancora utilizzato. Poiché ad oggi l'Ufficio Gestione del Patrimonio, come comunicato con e-mail del 02/05/2016, ha stimato pari a circa €/000 2.000 il valore dei lavori di ripristino sinora effettuati dall'Azienda, si è provveduto all'imputazione a ricavo della somma in questione, ai sensi del principio Contabile n. 16, comma 78, come comunicato alla Regione Abruzzo con nota prot. n. 198/SEF del 16/02/2016.</p> <p>La voce di conto 1001020201 "Oneri da cause civili ed oneri processuali", classificata nella voce CE EA0300, ammonta ad €/000 9, ed accoglie il costo per l'adeguamento dell'equo indennizzo liquidato ad un ex dipendente, a seguito della sentenza n. 831/2015 della Corte d'Appello di L'Aquila - Sezione Lavoro e Previdenza.</p>

TABELLA DI RACCORDO - DETTAGLIO PROVENTI STRAORDINARI

Voce CE	Descrizione	Valore	Voce CE IV Dir.
EA0050	Totale sopravvenienze attive	11.304.191	a
EA0150	Totale insussistenze attive	718.995	b
EA0040	Proventi da donazioni e liberalità diverse	-	
EA0250	Altri proventi straordinari	2.000.223	
	TOTALE Altri proventi straordinari	14.023.409	E 1) b)

a Totale Tabella PS 02 Nota Integrativa

b Totale Tabella PS 03 Nota Integrativa

TABELLA DI RACCORDO - DETTAGLIO ONERI STRAORDINARI

Voce CE	Descrizione	Valore	Voce CE IV Dir.
EA0310	Totale sopravvenienze passive	13.029.355	c
EA0460	Totale insussistenze passive	1.317.159	d
EA0300	Oneri da cause civili ed oneri processuali	8.977	
EA0560	Altri oneri straordinari	73	
	TOTALE Altri oneri straordinari	14.355.563	E 2) b)

c Totale Tabella PS 04 Nota Integrativa

d Totale Tabella PS 05 Nota Integrativa

RENDICONTO FINANZIARIO

304

Rendiconto Finanziario		Esercizio 2015	Esercizio 2014
OPERAZIONI DI GESTIONE REDDITUALE			
(+)	risultato di esercizio	(30.778.128)	198.228
Voci che non hanno effetto sulla liquidità: costi e ricavi non monetari			
(+)	ammortamenti fabbricati	4.884.829	4.829.456
(+)	ammortamenti altre immobilizzazioni materiali	2.396.110	2.481.539
(+)	ammortamenti immobilizzazioni immateriali	109.071	93.950
Ammortamenti		7.390.010	7.404.945
(-)	Utilizzo finanziamenti per investimenti	(7.466.950)	(10.169.123)
(-)	Utilizzo fondi riserva: investimenti, incentivi al personale, successioni e donaz., plusvalenze da reinvestire	0	0
Utilizzo contributi in c/capitale e fondi riserva		(7.466.950)	(10.169.123)
(+)	accantonamenti SUMAI	226.310	223.682
(-)	pagamenti SUMAI	(78.029)	0
(+)	accantonamenti TFR	0	0
(-)	pagamenti TFR	0	0
- Premio operosità medici SUMAI + TFR		148.281	223.682
(+/-)	Rivalutazioni/svalutazioni di attività finanziarie	0	0
(+)	accantonamenti a fondi svalutazioni	0	0
(-)	utilizzo fondi svalutazioni (*)	0	(597.275)
- Fondi svalutazione di attività		0	(597.275)
(+)	accantonamenti a fondi per rischi e oneri	19.917.653	20.973.115
(-)	utilizzo fondi per rischi e oneri	(21.268.021)	(16.720.907)
- Fondo per rischi ed oneri futuri		(1.350.369)	4.252.208
TOTALE Flusso di CCN della gestione corrente		(32.057.155)	1.312.666
(+)/(-)	aumento/diminuzione debiti verso regione e provincia autonoma, esclusa la variazione relativa a debiti per acquisto di beni strumentali	9.647.856	1.923.987
(+)/(-)	aumento/diminuzione debiti verso comune	0	0
(+)/(-)	aumento/diminuzione debiti verso aziende sanitarie pubbliche	439.712	679.176
(+)/(-)	aumento/diminuzione debiti verso arpa	7.312	0
(+)/(-)	aumento/diminuzione debiti verso fornitori	3.985.575	495.214
(+)/(-)	aumento/diminuzione debiti tributari	3.568.366	(7.183.462)
(+)/(-)	aumento/diminuzione debiti verso istituti di previdenza	275.563	(8.395.182)
(+)/(-)	aumento/diminuzione altri debiti	(950.983)	(2.487.180)
(+)/(-)	aumento/diminuzione debiti (escl. forn. di immob. e C/C bancari e istituto tesoriere)	16.973.400	(14.967.447)
(+)/(-)	aumento/diminuzione ratei e risconti passivi	0	0
(+)/(-)	diminuzione/aumento crediti parte corrente v/Stato quote indistinte	(7.550)	11.173
(+)/(-)	diminuzione/aumento crediti parte corrente v/Stato quote vincolate	0	0
(+)/(-)	diminuzione/aumento crediti parte corrente v/Regione per gettito addizionali Irpef e Irap	0	0
(+)/(-)	diminuzione/aumento crediti parte corrente v/Regione per partecipazioni regioni a Statuto speciale	0	0
(+)/(-)	diminuzione/aumento crediti parte corrente v/Regione - vincolate per partecipazioni regioni a Statuto speciale	0	0
(+)/(-)	diminuzione/aumento crediti parte corrente v/Regione - gettito fiscalità regionale	0	0
(+)/(-)	diminuzione/aumento crediti parte corrente v/Regione - altri contributi extrafondo	0	0

Rendiconto Finanziario		Esercizio 2015	Esercizio 2014
(+)/(-)	diminuzione/aumento crediti parte corrente v/Regione	(12.840.126)	(72.002.940)
(+)/(-)	diminuzione/aumento crediti parte corrente v/Comune	(40.311)	(21.071)
(+)/(-)	diminuzione/aumento crediti parte corrente v/Asl-Ao	(106.241)	(284.939)
(+)/(-)	diminuzione/aumento crediti parte corrente v/ARPA	0	0
(+)/(-)	diminuzione/aumento crediti parte corrente v/Erario	(41.362)	(44)
(+)/(-)	diminuzione/aumento crediti parte corrente v/Altri	2.656.858	(3.047.424)
(+)/(-)	diminuzione/aumento di crediti	(10.378.732)	(75.345.246)
(+)/(-)	diminuzione/aumento del magazzino	(845.985)	1.073.538
(+)/(-)	diminuzione/aumento di acconti a fornitori per magazzino	0	0
(+)/(-)	diminuzione/aumento rimanenze	(845.985)	1.073.538
(+)/(-)	diminuzione/aumento ratei e risconti attivi	2.123	57.688
A - Totale operazioni di gestione reddituale		(26.306.349)	(87.868.801)
ATTIVITA' DI INVESTIMENTO			
(-)	Acquisto costi di impianto e di ampliamento	0	0
(-)	Acquisto costi di ricerca e sviluppo	0	0
(-)	Acquisto Diritti di brevetto e diritti di utilizzazione delle opere d'ingegno	0	0
(-)	Acquisto immobilizzazioni immateriali in corso	0	0
(-)	Acquisto altre immobilizzazioni immateriali	(67.605)	(183.733)
(-)	Acquisto Immobilizzazioni Immateriali	(67.605)	(183.733)
(+)	Valore netto contabile costi di impianto e di ampliamento dismessi	0	0
(+)	Valore netto contabile costi di ricerca e sviluppo dismessi	0	0
(+)	Valore netto contabile Diritti di brevetto e diritti di utilizzazione delle opere d'ingegno dismessi	0	0
(+)	Valore netto contabile immobilizzazioni immateriali in corso dismesse	0	0
(+)	Valore netto contabile altre immobilizzazioni immateriali dismesse	1.446	1.491
(+)	Valore netto contabile Immobilizzazioni Immateriali dismesse	1.446	1.491
(-)	Acquisto terreni	0	0
(-)	Acquisto fabbricati	(2.856.420)	(2.585.768)
(-)	Acquisto impianti e macchinari	(94.828)	(321.437)
(-)	Acquisto attrezzature sanitarie e scientifiche	(3.641.289)	(3.790.663)
(-)	Acquisto mobili e arredi	(507.237)	(490.328)
(-)	Acquisto automezzi	(53.135)	(87.715)
(-)	Acquisto altri beni materiali	(2.163.610)	(2.135.876)
(-)	Acquisto Immobilizzazioni Materiali	(9.316.519)	(9.411.787)
(+)	Valore netto contabile terreni dismessi	0	0
(+)	Valore netto contabile fabbricati dismessi	0	742.783
(+)	Valore netto contabile impianti e macchinari dismessi	0	2.129
(+)	Valore netto contabile attrezzature sanitarie e scientifiche dismesse	1.059.449	497.322
(+)	Valore netto contabile mobili e arredi dismessi	38.487	100.414
(+)	Valore netto contabile automezzi dismessi	11.739	83.645
(+)	Valore netto contabile altri beni materiali dismessi	176.912	2.941.965
(+)	Valore netto contabile Immobilizzazioni Materiali dismesse	1.286.588	4.368.258
(-)	Acquisto crediti finanziari	0	0
(-)	Acquisto titoli	0	0
(-)	Acquisto Immobilizzazioni Finanziarie	0	0
(+)	Valore netto contabile crediti finanziari dismessi	0	0
(+)	Valore netto contabile titoli dismessi	0	0

306

Rendiconto Finanziario		Esercizio 2015	Esercizio 2014
(+)	Valore netto contabile Immobilizzazioni Finanziarie dismesse	0	0
(+/-)	Aumento/Diminuzione debiti v/fornitori di immobilizzazioni	1.051.705	0
B - Totale attività di investimento		(7.044.386)	(5.225.771)
ATTIVITA' DI FINANZIAMENTO			
(+)/(-)	diminuzione/aumento crediti vs Stato (finanziamenti per investimenti)	0	0
(+)/(-)	diminuzione/aumento crediti vs Regione (finanziamenti per investimenti)	0	3.607.447
(+)/(-)	diminuzione/aumento crediti vs Regione (aumento fondo di dotazione)	0	0
(+)/(-)	diminuzione/aumento crediti vs Regione (ripiano perdite)	20.422.610	(20.422.610)
(+)/(-)	diminuzione/aumento crediti vs Regione (copertura debiti al 31.12.2005)	0	0
(+)	aumento fondo di dotazione	20.422.610	(16.815.163)
(+)	aumento contributi in c/capitale da regione e da altri	7.135.528	8.508.242
(+)	aumento fondi riserva: investimenti, incentivi al personale, successioni e donaz., plusvalenze da reinvestire	0	0
(+)/(-)	altri aumenti/diminuzioni al patrimonio netto (*)	(20.406.343)	60.539.336
(+)/(-)	aumenti/diminuzioni nette contabili al patrimonio netto	(13.270.814)	69.047.578
(+)/(-)	aumenti/diminuzione debiti C/C bancari e istituto tesoriere (*)	0	0
(+)	assunzione nuovi mutui (*)	0	0
(-)	mutui quota capitale rimborsata	0	0
C - Totale attività di finanziamento		7.151.796	52.232.415
FLUSSO DI CASSA COMPLESSIVO (A+B+C+)		(26.198.939)	(40.862.157)
Delta liquidità tra inizio e fine esercizio (al netto dei conti bancari passivi)		(26.198.939)	(40.862.157)
Squadratura tra il valore delle disponibilità liquide nello SP e il valore del flusso di cassa complessivo		0	(0)

	LEGENDA
SP	Saldo Stato Patrimoniale
IP	Passività - Incrementi
DP	Passività - Decrementi
VA	Attività - Variazione Saldo
VP	Passività - Variazione Saldo
IA	Attività - Incrementi
DA	Attività - Decrementi

DETTAGLIO CONTI
- STATO PATRIMONIALE
- CONTO ECONOMICO

DETTAGLIO CONTI DI STATO PATRIMONIALE

SERIE	GRUPPO	MASTRO	CONTO	CAMPOS	COBAPDC	DESCRIZIONE	LIQ. SALDO INIZIALE	Movimenti PERIODO DARE	Movimenti PERIODO AVERE	VALORI BILANCIO VERIFICA ASI	SEZ SALDO FINALE	
01	01	01	01	01	0101010101	Costi di impianto e di ampliamento	5					
01	01	01	02	01	0101010201	Costi di ricerca e sviluppo	5					
01	01	01	03	01	0101010301	Diritti di brevetto e diritti di utilizzazione delle opere d'ingegno - derivanti dall'attività di ricerca	5					
01	01	01	04	01	0101010401	Diritti di brevetto e diritti di utilizzazione delle opere d'ingegno - altri	5					
01	01	01	05	01	0101010501	Immobilizzazioni immateriali in corso	5					
01	01	01	05	02	0101010502	Accounti su future acquisizioni immobilizzazioni immateriali	5					
01	01	01	06	01	0101010601	Concessioni pluriennali	5					
01	01	01	06	02	0101010602	Licenze d'uso software	5	67.605,16	1.446,13	1.810.825,53	D	
01	01	01	06	03	0101010603	Marchi e diritti simili	5					
01	01	01	07	01	0101010701	Migliorie su beni di terzi	5					
01	01	01	08	01	0101010801	Pubblicità	5					
01	01	01	09	01	0101010901	Altre immobilizzazioni immateriali	5					
01	01	02	01	01	0101020101	Terreni disponibili	5					
01	01	02	01	02	0101020102	Terreni indisponibili	5	942.655,12		942.655,12	D	
01	01	02	02	01	0101020201	Fabbricati non strumentali (disponibili)	5					
01	01	02	02	02	0101020202	Costruzioni leggere	5					
01	01	02	02	03	0101020203	Manutenzioni e riparazioni straordinarie capitalizzabili fabbricati disponibili	5					
01	01	02	03	01	0101020301	Fabbricati strumentali (indisponibili)	5	166.240.139,23	2.856.420,00	169.096.559,23	D	
01	01	02	03	02	0101020302	Manutenzioni e riparazioni straordinarie capitalizzabili fabbricati indisponibili	5					
01	01	02	04	01	0101020401	Impianti sanitari	5					
01	01	02	04	02	0101020402	Impianti generici	5					
01	01	02	04	03	0101020403	Macchinari sanitari	5					
01	01	02	04	04	0101020404	Macchinari generici	5	5.677.701,26	94.827,58	5.772.528,84	D	
01	01	02	04	05	0101020405	Impianti e macchinari < 516 euro	5					
01	01	02	05	01	0101020501	Attrezzature sanitarie e scientifiche	5					
01	01	02	05	02	0101020502	Attrezzature generiche	5	72.524.235,72	3.641.289,48	75.106.075,78	D	
01	01	02	05	03	0101020503	Attrezzature sanitarie e scientifiche < 516 euro	5					
01	01	02	06	01	0101020601	Mobili e arredi	5	9.708.913,15	507.237,08	38.486,81	10.177.663,42	D
01	01	02	06	02	0101020602	Mobili d'ufficio	5					
01	01	02	06	03	0101020603	Mobili d'ufficio < 516 euro	5					
01	01	02	07	01	0101020701	Elicotteri	5					
01	01	02	07	02	0101020702	Ambulanze	5					
01	01	02	07	03	0101020703	Altri mezzi di trasporto	5	1.717.418,82	53.135,00	11.739,07	1.758.814,75	D
01	01	02	08	01	0101020801	Oggetti d'arte	5					
01	01	02	09	01	0101020901	Attrezzature e macchine d'ufficio	5					
01	01	02	09	02	0101020902	Attrezzature tecnico - economici	5					
01	01	02	09	03	0101020903	Computer e macchinari elettronici	5	5.070.045,75	335.679,17	126.333,17	5.279.391,75	D
01	01	02	09	04	0101020904	Altri beni materiali	5	397.370,81	25.021,21	1.146,00	421.246,02	D
01	01	02	09	05	0101020905	Altri beni < 516 euro	5					
01	01	02	10	01	0101021001	Fabbricati in costruzione	5	5.700.143,17	1.602.785,37	-	7.302.928,54	D
01	01	02	10	02	0101021002	Impianti e macchinari in costruzione	5					
01	01	02	10	03	0101021003	Attrezzature sanitarie e scientifiche in costruzione	5					
01	01	02	10	04	0101021004	Altre immobilizzazioni materiali in costruzione	5					
01	01	02	10	05	0101021005	Accounti su future acquisizioni di immobilizzazioni materiali	5	112.677,75	200.124,26	49.433,20	263.368,81	D
01	01	03	01	01	0101030101	Crediti finanziari v/Stato	5					
01	01	03	02	01	0101030201	Crediti finanziari v/Regione	5					

SERIE	GRUPPO	MASTRO	CONTO	CAMPOS	CODIC	DESCRIZIONE	1° VELLO	SEZ SALDO INIZIALE	MOVIMENTI PERIODO DARE	MOVIMENTI PERIODO AVERE	VALORI BILANCIO VERIFICA ASI	SEZ SALDO FINALE
01	01	03	03	01	0101030301	Crediti finanziari v/imprese controllate	5					
01	01	03	03	02	0101030302	Crediti finanziari v/imprese collegate	5					
01	01	03	04	01	0101030401	Crediti finanziari v/Provincia	5					
01	01	03	04	02	0101030402	Crediti finanziari v/Comuni	5					
01	01	03	04	03	0101030403	Crediti finanziari v/altri	5					
01	01	03	04	04	0101030404	Depositi cauzionali	5	12.379,70				12.379,70
01	01	03	05	01	0101030501	Partecipazioni in imprese controllate	5					
01	01	03	05	02	0101030502	Partecipazioni in imprese collegate	5					
01	01	03	05	03	0101030503	Partecipazioni in altre imprese	5					
01	01	03	06	01	0101030601	Titoli di Stato	5					
01	01	03	06	02	0101030602	Altre Obbligazioni	5					
01	01	03	06	03	0101030603	Titoli azionari quotati in Borsa	5					
01	01	03	06	04	0101030604	Titoli diversi	5					
01	02	01	01	01	0102010101	Medicinali con AIC	5		5.274.714,12			5.274.714,12
01	02	01	01	02	0102010102	Soluzioni infusionali con AIC	5		3.117,21			3.117,21
01	02	01	01	03	0102010103	Ossigeno con AIC	5		11.934,33			11.934,33
01	02	01	01	04	0102010104	Altri gas medicinali con AIC	5		8.360,19			8.360,19
01	02	01	01	05	0102010105	Emoderivati con AIC	5		546.577,01			546.577,01
01	02	01	01	06	0102010106	Medicinali senza AIC	5		111.611,93			111.611,93
01	02	01	01	07	0102010107	Emoderivati di produzione regionale	5					
01	02	01	02	01	0102010201	Sangue ed emocomponenti	5					
01	02	01	03	01	0102010301	Strumentazione per biomagini e radioterapia	5		29.748,48			29.748,48
01	02	01	03	02	0102010302	Materiale per sterilizzazione	5		10.623,87			10.623,87
01	02	01	03	03	0102010303	Dispositivi per chirurgia mini-invasiva ed elettrochirurgia	5		170.169,05			170.169,05
01	02	01	03	04	0102010304	Protesi ortopediche e mezzi per osteosintesi e sintesi tendineo-legamentosa	5		65.233,45			65.233,45
01	02	01	03	05	0102010305	Protesi oculistiche	5		4.357,60			4.357,60
01	02	01	03	06	0102010306	Protesi vascolari e cardiache	5					
01	02	01	03	07	0102010307	Altri dispositivi protesici impiantabili e prodotti per osteosintesi	5		29.566,72			29.566,72
01	02	01	03	08	0102010308	Supporti e ausili tecnici per persone disabili	5		10.313,98			10.313,98
01	02	01	03	09	0102010309	Dispositivi per emotrasiusione ed ematologia	5		32.946,33			32.946,33
01	02	01	03	10	0102010310	Dispositivi per dialisi	5		192.658,67			192.658,67
01	02	01	03	11	0102010311	Dispositivi medico-diagnostici in vitro (D.Lgs. 332/2000)	5		1.199.655,32			1.199.655,32
01	02	01	03	12	0102010312	Strumentazione per esplorazioni funzionali ed interventi terapeutici	5		287.035,21			287.035,21
01	02	01	03	13	0102010313	Strumentazione per radiologia diagnostica ed interventistica	5		3.035,37			3.035,37
01	02	01	03	14	0102010314	Strumentario chirurgico pluriuso o riusabile	5		94.988,55			94.988,55
01	02	01	03	15	0102010315	Dispositivi protesici impiantabili - vari	5		62.849,41			62.849,41
01	02	01	03	16	0102010316	Dispositivi per sistema artero-venoso	5		111.809,84			111.809,84
01	02	01	03	17	0102010317	Guide per apparato cardiocircolatorio	5		27.401,68			27.401,68
01	02	01	03	18	0102010318	Altri dispositivi per apparato cardiocircolatorio	5		79.721,49			79.721,49
01	02	01	03	19	0102010319	Disinfettanti, antisettici e proteolitici (D.Lgs. 46/97)	5		26.457,53			26.457,53
01	02	01	03	20	0102010320	Dispositivi per apparato gastrointestinale	5		50.926,03			50.926,03
01	02	01	03	21	0102010321	Dispositivi da sutura	5		306.526,84			306.526,84
01	02	01	03	22	0102010322	Dispositivi per sistema nervoso e midollare	5		9.075,20			9.075,20
01	02	01	03	23	0102010323	Dispositivi per odontoiatria, oftalmologia e otorinolaringoiatria	5		141.685,25			141.685,25
01	02	01	03	24	0102010324	Dispositivi per apparato respiratorio e anestesia	5		174.448,95			174.448,95
01	02	01	03	25	0102010325	Dispositivi di protezione e ausili per incontinenza (D.Lgs. 46/97)	5		199.194,51			199.194,51
01	02	01	03	26	0102010326	Dispositivi per apparato urogenitale	5		42.691,15			42.691,15
01	02	01	03	27	0102010327	Dispositivi vari	5		300.627,01			300.627,01
01	02	01	03	28	0102010328	Dispositivi da somministrazione, prelievo e raccolta	5		573.626,02			573.626,02
01	02	01	03	29	0102010329	Dispositivi per medicazioni generali e specialistiche	5		383.456,26			383.456,26
01	02	01	03	30	0102010330	Dispositivi impiantabili attivi	5		16.290,36			16.290,36

SERIE	GRUPPO	MASTRO	CONTO	CAMPOS	CODIC	DESCRIZIONE	LIVELLO	SEZ SALDO INIZIALE	SALDO INIZIALE	MOVIMENTI PERIODO DANE	MOVIMENTI PERIODO AVRE	VALORI INIZIALE VERIFICA ASI	SEZ SALDO FINALE
01	02	01	04	01	0102010401	Prodotti dietetici	5			8.105,46		8.105,46	D
01	02	01	04	02	0102010402	Alimenti per nutrizione artificiale senza AIC	5			68.589,69		68.589,69	D
01	02	01	05	01	0102010501	Sieri	5						
01	02	01	05	02	0102010502	Vaccini obbligatori	5						
01	02	01	05	03	0102010503	Altri Vaccini	5						
01	02	01	05	04	0102010504	Altri materiali per la profilassi	5						
01	02	01	06	01	0102010601	Prodotti chimici	5						
01	02	01	07	01	0102010701	Medicinali ad uso veterinario	5		192,00			192,00	D
01	02	01	07	02	0102010702	Materiali chirurgici, sanitari e diagnostici per uso veterinario	5						
01	02	01	07	03	0102010703	Altri materiali e beni sanitari per uso veterinario	5						
01	02	01	08	01	0102010801	Vetriere e materiale plastico per laboratorio	5			15.533,26		15.533,26	D
01	02	01	08	02	0102010802	Materiali di consumo non specifici per strumentazione diagnostica	5			103.201,00		103.201,00	D
01	02	01	08	03	0102010803	Altri beni e prodotti sanitari	5			87.747,66		87.747,66	D
01	02	01	09	01	0102010901	Accenti per acquisto di beni e prodotti sanitari	5						
01	02	01	10	01	0102011001	Prodotti alimentari	5						
01	02	01	11	01	0102011101	Materiali di guardaroba, di pulizia, e di convivenza in genere	5			44.097,34		44.097,34	D
01	02	01	12	01	0102011201	Combustibili, carburanti e lubrificanti	5			364,21		364,21	D
01	02	01	13	01	0102011301	Supporti informatici	5			182.140,26		182.140,26	D
01	02	01	13	02	0102011302	Cancelleria e stampati	5			183.602,38		183.602,38	D
01	02	01	14	01	0102011401	Materiale per la manutenzione di immobili e loro pertinenze	5			99.725,34		99.725,34	D
01	02	01	14	02	0102011402	Materiale per la manutenzione di attrezzature tecnico scientifiche	5						
01	02	01	14	03	0102011403	sanitarie	5			37.640,72		37.640,72	D
01	02	01	14	04	0102011404	Materiale per la manutenzione di automezzi	5						
01	02	01	14	05	0102011405	Materiale per la manutenzione di altro	5			5.697,59		5.697,59	D
01	02	01	15	01	0102011501	Altri beni e prodotti non sanitari	5			3.445,61		3.445,61	D
01	02	01	16	01	0102011601	Accenti per acquisto di beni e prodotti non sanitari	5						
01	02	02	01	01	0102020101	Crediti v/Stato per spesa corrente - Integrazione a norma del D.L.vo 156/2000	5						
01	02	02	02	01	0102020201	Crediti v/Stato per spesa corrente - FSN	5		3.316,67	1.082,00	4.398,67		
01	02	02	03	01	0102020301	Crediti v/Stato per mobilità attiva pubblica extraregionale	5						
01	02	02	03	02	0102020302	Crediti v/Stato per mobilità attiva privata extraregionale	5						
01	02	02	04	01	0102020401	Crediti v/Stato per mobilità attiva internazionale	5						
01	02	02	05	01	0102020501	Crediti v/Stato per conto fabbisogno sanitario regionale	5						
01	02	02	06	01	0102020601	Crediti v/Stato per finanziamento sanitario aggiuntivo corrente	5						
01	02	02	07	01	0102020701	Crediti v/Stato per spesa corrente - altro	5			566,88		566,88	D
01	02	02	08	01	0102020801	Crediti v/Stato per finanziamenti per investimenti	5						
01	02	02	09	01	0102020901	Crediti v/Stato per ricerca corrente - Ministero della Salute	5						
01	02	02	09	02	0102020902	Crediti v/Stato per ricerca finalizzata - Ministero della Salute	5			11.502,00	1.202,00	10.300,00	D
01	02	02	09	03	0102020903	Crediti v/Stato per ricerca - altre Amministrazioni centrali	5						
01	02	02	09	04	0102020904	Crediti v/Stato per ricerca - finanziamenti per investimenti	5						
01	02	02	10	01	0102021001	Crediti v/prefetture	5						
01	02	02	11	01	0102021101	Crediti v/Regione per spesa corrente - IRAP	5						
01	02	02	11	02	0102021102	Crediti v/Regione per spesa corrente - Addizionale IMPEF	5						
01	02	02	11	03	0102021103	Crediti v/Regione per quota FSR	5		107.327,083,82	588.723.124,04	580.323.743,54	115.726.464,32	D
01	02	02	11	04	0102021104	Crediti v/Regione per mobilità attiva intraregionale	5		2.800.259,90	82.674.308,73	83.760.351,86	1.714.216,77	D
01	02	02	11	05	0102021105	Fatture da emettere v/Regione per mobilità attiva intraregionale	5						
01	02	02	11	06	0102021106	Fatture da emettere v/Regione per mobilità attiva intraregionale da privato	5						
01	02	02	11	07	0102021107	Crediti v/Regione per mobilità attiva extraregionale	5		19.005.500,29			19.005.500,29	D
01	02	02	11	08	0102021108	Fatture da emettere v/Regione per mobilità attiva extraregionale	5						

SERIE	GRUPPO	MASTRO	CONTO	CAMPOS	CDOPIC	DESCRIZIONE	LIVELLO	SEZ SALDO	MOVIMENTI	MOVIMENTI	MOVIMENTI	VALORI BILANCIO	SEZ SALDO
								IMPOSTALE	PERIODO INIZIALE	PERIODO FINALE	PERIODO FINALE	VERIFICA ASI	FINALE
01	02	02	11	09	0102021108	Crediti v/Regione per acconto quota FSR	5		493.174.353,00				
01	02	02	11	10	0102021110	Fatture da emettere v/Regione per crediti/Regione per acconto FSR	5						
01	02	02	11	11	0102021111	Crediti v/Regione per fin. sanitario aggiuntivo corrente LEA	5	3.422.243,02	10.654.590,90	5.127.802,71	8.949.031,21	D	
						Crediti v/Regione o Provincia Autonoma per finanziamento sanitario							
01	02	02	11	12	0102021112	aggiuntivo corrente extra LEA	5						
01	02	02	11	13	0102021113	Crediti v/Regione o Provincia Autonoma per spesa corrente - altro	5						
01	02	02	11	14	0102021114	Crediti v/Regione o Provincia Autonoma per ricerca	5						
01	02	02	11	15	0102021115	Netting mobilità intraregionale ante 2007	5	15.592.903,99			15.592.903,99	D	
01	02	02	11	16	0102021116	Netting mobilità extraregionale ante 2007	5						
01	02	02	12	01	0102021201	Crediti v/Regione per finanziamenti per investimenti	5	38.255,00			38.255,00	D	
01	02	02	12	02	0102021202	Crediti v/Regione per incremento fondo dotazione	5						
01	02	02	12	03	0102021203	Crediti v/Regione per ripiano perdite	5	20.422.610,46		20.422.610,46			
01	02	02	12	04	0102021204	Crediti v/Regione per copertura debiti al 31/12/2005	5						
						Crediti v/Regione o Provincia Autonoma per ricostituzione risorse da							
01	02	02	12	05	0102021205	investimenti esercizi precedenti	5						
01	02	02	13	01	0102021301	Crediti v/Comuni	5	55.463,50	95.744,34	46.569,68	104.638,16	D	
01	02	02	13	02	0102021302	Fatture da emettere v/Comuni	5	11.809,08	1.960,74	11.809,08	1.960,74	D	
01	02	02	14	01	0102021401	Crediti v/ASL della Regione	5						
01	02	02	14	02	0102021402	Crediti v/ASL Avezzano Sulmona L'Aquila per mobilità in compensazione	5						
						Fatture da emettere v/ASL Avezzano Sulmona L'Aquila per mobilità in							
01	02	02	14	03	0102021403	compensazione	5						
01	02	02	14	04	0102021404	Crediti v/ASL Lanciano Vasto Chieti per mobilità in compensazione	5						
						Fatture da emettere v/ASL Lanciano Vasto Chieti per mobilità in							
01	02	02	14	05	0102021405	compensazione	5						
01	02	02	14	06	0102021406	Crediti v/ASL Pescara per mobilità in compensazione	5						
01	02	02	14	07	0102021407	Fatture da emettere v/ASL Pescara per mobilità in compensazione	5						
01	02	02	14	08	0102021408	Crediti v/ASL Teramo per mobilità in compensazione	5						
01	02	02	14	09	0102021409	Fatture da emettere v/ASL Teramo per mobilità in compensazione	5						
						Crediti v/asi Avezzano Sulmona L'Aquila per mobilità non in							
						compensazione							
01	02	02	14	10	0102021410	Fatture da emettere v/ASL Avezzano Sulmona L'Aquila per mobilità non	5						
						in compensazione							
01	02	02	14	11	0102021411	in compensazione	5						
01	02	02	14	12	0102021412	Crediti v/ASL Lanciano Vasto Chieti per mobilità non in compensazione	5						
						Fatture da emettere v/ASL Lanciano Vasto Chieti per mobilità non in							
01	02	02	14	13	0102021413	compensazione	5						
01	02	02	14	14	0102021414	Crediti v/ASL Pescara per mobilità non in compensazione	5						
01	02	02	14	15	0102021415	Fatture da emettere v/ASL Pescara per mobilità non in compensazione	5						
01	02	02	14	16	0102021416	Crediti v/ASL Teramo per mobilità non in compensazione	5						
01	02	02	14	17	0102021417	Fatture da emettere v/ASL Teramo per mobilità non in compensazione	5						
01	02	02	14	18	0102021418	Crediti v/ASL Avezzano Sulmona L'Aquila per altre prestazioni	5	319.137,88	221.613,79	137.830,31	402.921,36	D	
						Fatture da emettere v/ASL Avezzano Sulmona L'Aquila per altre							
						prestazioni							
01	02	02	14	19	0102021419	Crediti v/ASL Lanciano Vasto Chieti per altre prestazioni	5	21.265,58	53.218,85	21.265,58	53.218,85	D	
01	02	02	14	20	0102021420	Fatture da emettere v/ASL Lanciano Vasto Chieti per altre prestazioni	5	67.597,11	129.901,21	27.742,69	169.755,63	D	
01	02	02	14	21	0102021421	Crediti v/ASL Pescara per altre prestazioni	5	6.449,08	53.059,69	6.449,08	53.059,69	D	
01	02	02	14	22	0102021422	Crediti v/ASL Pescara per altre prestazioni	5						
01	02	02	14	23	0102021423	Fatture da emettere v/ASL Pescara per altre prestazioni	5						
01	02	02	14	24	0102021424	Crediti v/ASL Teramo per altre prestazioni	5	4.043.278,75	13.075,36	63.042,83	3.993.311,28	D	

SERIE	GRUPPO	MASTRO	CONTO	CAMPOC	CDOPIC	DESCRIZIONE	LIVELLO	SEZ SALDO INIZIALE	SALDO INIZIALE	MOVIMENTI PERIODO DARE	MOVIMENTI PERIODO AVERE	VALORI BILANCIO VERIFICA ASI	SEZ SALDO FINALE	
01	02	02	14	25	0102021425	Fatture da emettere v/ASL Teramo per altre prestazioni	5	D	8.962,17	868,42	8.962,17	868,42	D	
01	02	02	15	01	0102021501	Accounto quota FSR da distribuire	5							
01	02	02	16	01	0102021601	Crediti v/Aziende sanitarie pubbliche Extraregione	5	D	165.544,52	320.549,51	347.841,96	138.252,07	D	
01	02	02	16	02	0102021602	Fatture da emettere v/Aziende Sanitarie Pubbliche Extraregione	5	D	122.778,61	38.052,37	122.778,61	38.052,37	D	
01	02	02	17	01	0102021701	Crediti v/ARTA	5	D	5.931,31			5.931,31	D	
01	02	02	17	02	0102021702	Fatture da emettere v/ARTA	5							
01	02	02	17	03	0102021703	Crediti v/Società controllate e collegate (enti regionali)	5							
01	02	02	17	04	0102021704	Fatture da emettere v/Società controllate e collegate	5							
01	02	02	17	05	0102021705	Crediti v/enti regionali	5							
01	02	02	17	06	0102021706	Fatture da emettere v/enti regionali	5							
01	02	02	18	01	0102021801	Crediti v/sperimentazioni gestionali	5							
01	02	02	18	02	0102021802	Fatture da emettere v/sperimentazioni gestionali	5							
01	02	02	19	01	0102021901	Crediti v/altre partecipate	5							
01	02	02	19	02	0102021902	Fatture da emettere v/altre partecipate	5							
01	02	02	20	01	0102022001	Erario c/ires	5	D	236,00	354.692,00	354.692,00	236,00	D	
01	02	02	20	02	0102022002	Erario c/ires per acconti versati	5							
01	02	02	20	03	0102022003	Erario c/ritenute	5	D	42,72	27,73	-	70,45	D	
01	02	02	20	04	0102022004	Erario c/iva in sospensione su fatture di acquisto	5							
01	02	02	20	05	0102022005	Erario c/iva per acconti versati	5			41.334,00	-	41.334,00	D	
01	02	02	20	06	0102022006	Erario c/iva richiesta a rimborso	5	D	1.295,04			1.295,04	D	
01	02	02	20	07	0102022007	Credito verso Erario per imposte anticipate	5							
01	02	02	20	08	0102022008	Erario c/IRAP per acconti versati	5							
01	02	02	20	09	0102022009	Credito per IRAP	5							
01	02	02	20	10	0102022010	Crediti per imposte esercizi precedenti	5							
01	02	02	20	11	0102022011	Altri crediti verso Erario	5	D	25,17			25,17	D	
01	02	02	21	01	0102022101	Crediti v/clienti privati	5	D	3.621.008,18	8.382.069,90	8.203.862,71	3.799.215,37	D	
01	02	02	21	02	0102022102	Fatture da emettere v/clienti privati	5	D	211.561,47	249.158,82	211.561,47	249.158,82	D	
01	02	02	21	03	0102022103	Crediti v/utenza per proventi da ticket	5	D	37.516,37	7.888.777,93	7.906.046,13	20.248,17	D	
01	02	02	21	04	0102022104	Fatture da emettere v/utenza per proventi da ticket	5							
01	02	02	21	05	0102022105	Crediti v/clienti privati per anticipi mobilità attiva	5							
01	02	02	21	06	0102022106	Fatture da emettere v/clienti privati per anticipi mobilità attiva	5							
01	02	02	21	07	0102022107	Crediti v/società controllate e collegate (clienti privati)	5							
01	02	02	21	08	0102022108	Fatture da emettere v/clienti privati per anticipi mobilità attiva	5							
01	02	02	21	09	0102022109	Crediti v/dipendenti	5	D	156.110,01	71.382,44	82.064,44	145.428,01	D	
						Accounti verso erogatori (privati accreditati e convenzionati) di prestazioni sanitarie								
01	02	02	21	10	0102022110	Accounti verso altri fornitori	5							
01	02	02	21	11	0102022111	Crediti v/gestioni liquidatorie	5	D	2.800.000,00	495.208,39	3.295.208,39	-		
01	02	02	22	01	0102022201	Fatture da emettere v/gestioni liquidatorie	5	D	65.573,63	85.168,17	150.741,80	-		
01	02	02	22	02	0102022202	Crediti v/altre partecipate	5							
01	02	02	23	01	0102022301	Crediti v/altre partecipate	5	D	237.328,80	688.841,59	626.427,92	299.747,47	D	
01	02	02	23	02	0102022302	Fatture da emettere v/altre partecipate	5	D	861,24	27.160,09	861,24	27.160,09	D	
01	02	02	24	01	0102022401	Crediti v/altre partecipate	5							
01	02	02	24	02	0102022402	Fatture da emettere v/altre partecipate	5							
01	02	02	25	01	0102022501	Altri Crediti diversi	5	D	963.595,00	5.002,05	57.238,48	911.358,57	D	
01	02	02	25	02	0102022502	Fatture da emettere v/Altri Crediti diversi	5	D	16.043,06	450,00	16.043,06	450,00	D	
01	02	02	25	03	0102022503	Accounti a farmacie	5							
						Note credito da ricevere verso Regione per mobilità passiva intraregionale								
01	02	02	26	01	0102022601	Note credito da ricevere verso Regione per mobilità passiva extraregionale	5							
01	02	02	26	02	0102022602	Note credito da ricevere Altri debiti v/Regione o Provincia Autonoma	5							
01	02	02	26	03	0102022603	Note credito da ricevere verso Comuni	5							
01	02	02	26	04	0102022604	Note credito da ricevere verso Comuni	5							

SERIE	GRUPPO	MASTRO	CONTO	CAMPOS	CODIFIC	DESCRIZIONE	LIVELLO	SEZ SALDO INIZIALE	SALDO INIZIALE	MOVIMENTI PERIODO BASE	MOVIMENTI PERIODO AVVERE	VALORI BIANCO VERIFICA ASI	SEZ SALDO FINALE
01	02	02	26	05	0102022605	Note di credito da ricevere verso ASL/AO/IRCCS della Regione	5						
01	02	02	26	06	0102022606	Note credito da ricevere v/ASL Avezzano Sulmona L'Aquila per quota FSR	5						
01	02	02	26	07	0102022607	Note credito da ricevere v/ASL Lanciano Vasto Chieti per quota FSR	5						
01	02	02	26	08	0102022608	Note credito da ricevere v/ASL Pescara per quota FSR	5						
01	02	02	26	09	0102022609	Note credito da ricevere v/ASL Teramo per quota FSR	5						
01	02	02	26	10	0102022610	Note credito da ricevere v/ASL Avezzano Sulmona L'Aquila per finanziamento sanitario aggiuntivo corrente LEA	5						
01	02	02	26	11	0102022611	Note credito da ricevere v/ASL Lanciano Vasto Chieti per finanziamento sanitario aggiuntivo corrente LEA	5						
01	02	02	26	12	0102022612	Note credito da ricevere v/ASL Pescara per finanziamento sanitario aggiuntivo corrente LEA	5						
01	02	02	26	13	0102022613	Note credito da ricevere v/ASL Teramo per finanziamento sanitario aggiuntivo corrente LEA	5						
01	02	02	26	14	0102022614	Note credito da ricevere v/ASL Avezzano Sulmona L'Aquila per finanziamento sanitario aggiuntivo corrente extra LEA	5						
01	02	02	26	15	0102022615	Note credito da ricevere v/ASL Lanciano Vasto Chieti per finanziamento sanitario aggiuntivo corrente extra LEA	5						
01	02	02	26	16	0102022616	Note credito da ricevere v/ASL Pescara per finanziamento sanitario aggiuntivo corrente extra LEA	5						
01	02	02	26	17	0102022617	Note credito da ricevere v/ASL Teramo per finanziamento sanitario aggiuntivo corrente extra LEA	5						
01	02	02	26	18	0102022618	Note credito da ricevere v/ASL Avezzano Sulmona L'Aquila per mobilità non in compensazione	5						
01	02	02	26	19	0102022619	Note credito da ricevere v/ASL Lanciano Vasto Chieti per mobilità non in compensazione	5						
01	02	02	26	20	0102022620	Note credito da ricevere v/ASL Pescara per mobilità non in compensazione	5						
01	02	02	26	21	0102022621	Note credito da ricevere v/ASL Teramo per mobilità non in compensazione	5						
01	02	02	26	22	0102022622	Note credito da ricevere v/ASL Avezzano Sulmona L'Aquila per altre prestazioni	5						
01	02	02	26	23	0102022623	Note credito da ricevere v/ASL Lanciano Vasto Chieti per altre prestazioni	5						
01	02	02	26	24	0102022624	Note credito da ricevere v/ASL Pescara per altre prestazioni	5						
01	02	02	26	25	0102022625	Note credito da ricevere v/ASL Teramo per altre prestazioni	5						
01	02	02	26	26	0102022626	Note credito da ricevere v/Aziende sanitarie pubbliche Extraregione	5			202,00	21.261,48	21.261,48	202,00 D
01	02	02	26	27	0102022627	Note credito da ricevere v/ASL Avezzano Sulmona L'Aquila per versamenti c/patrimonio netto	5						
01	02	02	26	28	0102022628	Note credito da ricevere v/ASL Lanciano Vasto Chieti per versamenti c/patrimonio netto	5						
01	02	02	26	29	0102022629	Note credito da ricevere v/ASL Pescara per versamenti c/patrimonio netto	5						
01	02	02	26	30	0102022630	Note credito da ricevere v/ASL Teramo per versamenti c/patrimonio netto	5						
01	02	02	26	31	0102022631	Note credito da ricevere v/enti regionali	5						
01	02	02	26	32	0102022632	Note credito da ricevere v/sperimentazioni gestionali	5						
01	02	02	26	33	0102022633	Note credito da ricevere v/altre partecipate	5						
01	02	02	26	34	0102022634	Note credito da ricevere v/IRCCS privati e Policlinici	5			127,93		127,93	
01	02	02	26	35	0102022635	Note credito da ricevere v/Ospedali Classificati	5						
01	02	02	26	36	0102022636	Note credito da ricevere v/Case di Cura	5			59.323,38	2.371,65	59.323,38	2.371,65 D

SERIE	GRUPPO	MASTRO	CONTO	CAMPOS	CODPROC	DESCRIZIONE	INIZIO	SEZ SALDO INIZIALE	MOVIMENTI PERIODO DARE	MOVIMENTI PERIODO AVERE	VALORI BILANCIO VERIFICA ASI	SEZ SALDO FINALE
01	02	02	26	37	0102022637	Note credito da ricevere v/altri erogatori di prestazioni sanitarie - intraragione	5	34.439.195,95	10.711.146,66	3.168.865,60	41.981.477,01	D
01	02	02	26	38	0102022638	Note credito da ricevere verso altri fornitori nazionali	5	706.053,34	1.364.285,70	706.053,34	1.364.285,70	D
01	02	02	26	39	0102022639	Note credito da ricevere verso altri fornitori esteri	5					
01	02	02	26	40	0102022640	Note credito da ricevere v/gestioni liquidatorie	5					
01	02	02	26	41	0102022641	Note credito da ricevere per altri debiti diversi	5	3.512,65	1.873,25	3.512,65	1.873,25	D
01	02	03	01	01	0102030101	Partecipazioni in imprese controllate	5					
01	02	03	01	02	0102030102	Partecipazioni in imprese collegate	5					
01	02	03	01	03	0102030103	Partecipazioni in altre imprese	5					
01	02	03	02	01	0102030201	Altri titoli che non costituiscono immobilizzazioni	5					
01	02	04	01	01	0102040101	Cassa ticket	5	15.300,00		300,00	15.000,00	D
01	02	04	01	02	0102040102	Cassa economale	5		70.927,47	70.927,47		
01	02	04	02	01	0102040201	Istituto Tesoriere	5	120.709.036,47	556.964.213,34	583.265.552,79	94.407.697,02	D
01	02	04	03	01	0102040301	Tesoreria Unica	5					
01	02	04	04	01	0102040401	Conto corrente postale	5	171.875,16	1.732.529,49	1.629.828,85	274.575,80	D
01	03	01	01	01	0103010101	Ratei attivi	5					
01	03	01	02	01	0103010201	Ratei attivi v/Aziende sanitarie pubbliche della Regione	5					
01	03	02	01	01	0103020101	Risconti attivi	5	1.892.402,21	1.890.279,20	1.892.402,21	1.890.279,20	D
01	03	02	02	01	0103020201	Risconti attivi v/Aziende sanitarie pubbliche della Regione	5					
01	04	01	01	01	0104010101	Canoni di leasing ancora da pagare	5	1.972.740,00		986.370,00	986.370,00	D
01	04	02	01	01	0104020101	Depositi cauzionali	5					
01	04	03	01	01	0104030101	Beni in comodato	5					
01	04	04	01	01	0104040101	Garanzie prestate	5					
01	04	04	01	02	0104040102	Garanzie ricevute	5					
01	04	04	01	03	0104040103	Beni presso terzi	5					
01	04	04	01	04	0104040104	Beni in contenzioso	5					
01	04	04	01	05	0104040105	Altri impegni assunti	5					
01	04	04	01	06	0104040106	Altri conti d'ordine	5					
02	01	01	01	01	0201010101	Fondo di dotazione	5					
02	01	02	01	01	0201020101	Finanziamenti per beni di prima dotazione	5	74.441.285,53	3.577.467,93	-	70.863.817,60	A
02	01	02	02	01	0201020201	Finanziamenti da Stato per investimenti - ex art. 20 legge 67/88	5					
02	01	02	03	01	0201020301	Finanziamenti da Stato per investimenti - ricerca	5					
02	01	02	04	01	0201020401	Finanziamenti da Stato per investimenti - altro	5					
02	01	02	05	01	0201020501	Finanziamenti da Regione per investimenti	5	41.864.876,52	1.523.471,12	13.644,41	40.355.049,81	A
02	01	02	06	01	0201020601	Finanziamenti da altri soggetti pubblici per investimenti	5					
02	01	02	07	01	0201020701	Finanziamenti per investimenti da rettifica contributi in conto esercizio	5	5.877.475,96	2.366.011,17	7.121.883,85	10.633.348,64	A
02	01	03	01	01	0201030101	Riserve da donazioni e lasciti vincolati ad investimenti	5	189.588,29	86.283,23	102.551,45	205.856,51	A
02	01	04	01	01	0201040101	Riserve da rivalutazioni	5					
02	01	04	02	01	0201040201	Riserve da plusvalenze da reinvestire	5					
02	01	04	03	01	0201040301	Contributi da reinvestire	5					
02	01	04	04	01	0201040401	Riserve da utili di esercizio destinati ad investimenti	5					
02	01	04	05	01	0201040501	Riserve diverse	5					
02	01	05	01	01	0201050101	Contributi per copertura debiti al 31/12/2005	5					
02	01	05	02	01	0201050201	Contributi per ricostituzione risorse da investimenti esercizi precedenti	5					
02	01	05	03	01	0201050301	Altro - contributi per ripiano perdite	5	20.422.610,74	20.422.610,74	-	-	
02	01	06	01	01	0201060101	UTILI PORTATI A NUOVO	5	65.799.076,96	48.460.129,15	198.228,45	17.537.176,26	A
02	01	06	01	02	0201060102	PERDITE PORTATI A NUOVO	5	48.460.129,15	-	48.460.129,15	-	
02	01	07	01	01	0201070101	UTILE D'ESERCIZIO	5	198.228,45	198.228,45	-	-	
02	01	07	01	02	0201070102	PERDITA D'ESERCIZIO	5					
02	02	01	01	01	0202010101	F.do Amm.to costi di impianto e di ampliamento	5					

SERIE	GRUPPO	MAESTRO	CONTO	CAMPOS	CODFDC	DESCRIZIONE	LIVELLO	SEZ SALDO INIZIALE	SALDO INIZIALE	MOVIMENTI PERIODO DANE	MOVIMENTI PERIODO ANTERE	VALORI BILANCIO VERIFICA ASI	SEZ SALDO FINALE
02	02	01	02	01	0202010201	F.do Amm.to costi di ricerca e sviluppo	5						
						F.do Amm.to diritti di brevetto e diritti di utilizzazione delle opere d'ingegno - derivanti dall'attività di ricerca	5						
02	02	01	03	01	0202010301	F.do Amm.to diritti di brevetto e diritti di utilizzazione delle opere d'ingegno - altri	5						
02	02	01	04	01	0202010401	F.do Amm.to concessioni pluriennali	5						
02	02	01	05	01	0202010501	F.do Amm.to licenze d'uso software	5						
02	02	01	06	01	0202010601	F.do Amm.to marchi e diritti simili	5		1.350.676,58	1.446,13	110.517,37	1.459.747,82	A
02	02	01	07	01	0202010701	F.do Amm.to migliorie su beni di terzi	5						
02	02	01	08	01	0202010801	F.do Amm.to pubblicità	5						
02	02	01	09	01	0202010901	F.do Amm.to altre immobilizzazioni immateriali	5						
02	02	01	10	01	0202011001	F.do Amm.to fabbricati non strumentali (disponibili)	5						
02	02	02	01	01	0202020101	F.do Amm.to costruzioni leggere	5						
02	02	02	02	01	0202020201	F.do Amm.to fabbricati strumentali (disponibili)	5						
02	02	02	03	01	0202020301	F.do Amm.to attrezzature sanitarie e scientifiche < 516 euro	5		76.056.371,02		4.884.829,22	80.941.200,24	A
02	02	02	04	01	0202020401	F.do ammortamento impianti sanitari	5						
02	02	02	05	01	0202020501	F.do ammortamento impianti generici	5						
02	02	02	06	01	0202020601	F.do ammortamento macchinari sanitari	5						
02	02	02	07	01	0202020701	F.do ammortamento macchinari generici	5		4.346.146,82		285.501,22	4.631.648,04	A
02	02	02	08	01	0202020801	F.do Amm.to impianti e macchinari < 516 euro	5						
02	02	02	09	01	0202020901	F.do Amm.to Attrezzature sanitarie e scientifiche	5						
02	02	02	10	01	0202021001	F.do Amm.to Attrezzature generiche	5		64.651.603,84	1.054.843,07	2.603.623,04	66.200.383,81	A
02	02	02	11	01	0202021101	F.do amm.to attrezzature sanitarie e scientifiche < 516 euro	5						
02	02	02	12	01	0202021201	F.do Amm.to mobili e arredi	5		8.192.210,23	27.558,59	347.706,21	8.512.357,85	A
02	02	02	13	01	0202021301	F.do Amm.to mobili d'ufficio	5						
02	02	02	14	01	0202021401	F.do Amm.to mobili d'ufficio < 516 euro	5						
02	02	02	15	01	0202021501	F.do Amm.to Elicotteri	5						
02	02	02	16	01	0202021601	F.do Amm.to Ambulanza	5						
02	02	02	17	01	0202021701	F.do Amm.to Altri mezzi di trasporto	5		1.473.863,14	11.739,07	104.268,93	1.566.393,00	A
02	02	02	18	01	0202021801	F.do Amm.to attrezzature e macchine d'ufficio	5						
02	02	02	19	01	0202021901	F.do Amm.to attrezzature tecnico - economici	5						
02	02	02	20	01	0202022001	F.do Amm.to computer e macchinari elettronici	5		4.425.743,58	126.097,33	253.359,72	4.553.005,97	A
02	02	02	21	01	0202022101	F.do Amm.to altri beni materiali	5		341.680,40	1.146,00	23.034,79	363.569,19	A
02	02	02	22	01	0202022201	F.do Amm.to altri beni < 516 euro	5						
02	02	03	01	01	0202030101	F.do Svalut. Costi di impianto e di ampliamento	5						
02	02	03	01	02	0202030102	F.do Svalut. Costi di ricerca e sviluppo	5						
						F.do Svalut. Diritti di brevetto e diritti di utilizzazione delle opere d'ingegno							
02	02	03	01	03	0202030103	F.do Svalut. Concessioni pluriennali	5						
02	02	03	01	04	0202030104	F.do Svalut. Licenze d'uso software	5						
02	02	03	01	05	0202030105	F.do Svalut. Marchi	5						
02	02	03	01	06	0202030106	F.do Svalut. Altre immobilizzazioni immateriali	5						
02	02	03	01	07	0202030107	F.do Svalut. Terreni	5						
02	02	03	02	01	0202030201	F.do Svalut. Fabbricati non strumentali (disponibili)	5						
02	02	03	02	02	0202030202	F.do Svalut. Fabbricati strumentali (disponibili)	5						
02	02	03	02	03	0202030203	F.do Svalut. Impianti e macchinari	5						
02	02	03	02	04	0202030204	F.do Svalut. Attrezzature sanitarie e scientifiche	5						
02	02	03	02	05	0202030205	F.do Svalut. Mobili e arredi	5						
02	02	03	02	06	0202030206	F.do Svalut. Automobili e altri mezzi di trasporto	5						
02	02	03	02	07	0202030207	F.do Svalut. Oggetti d'arte	5						
02	02	03	02	08	0202030208	F.do Svalut. Altre immobilizzazioni materiali	5						
02	02	03	02	09	0202030209	F.do svalutazione crediti finanziari	5						
02	02	03	03	01	0202030301	F.do deprezzamento magazzino beni sanitari	5						
02	02	03	04	01	0202030401		5						

SERIE	GRUPPO	MASTRO	CONTO	CAMPOS	CODIPPC	DESCRIZIONE	LIVELLO	SEZ SALDO INIZIALE	SALDO INIZIALE	MOVIMENTI PERIODO DARE	MOVIMENTI PERIODO AVERE	VALORI BILANCIO VERIFICA ASI	SEZ SALDO FINALE
02	02	03	04	02	0202030402	F.do deprezzamento magazzino beni non sanitari	5						
02	02	03	05	01	0202030501	F.do svalutazione crediti v/Stato per mobilità attiva pubblica extraregionale	5						
02	02	03	05	02	0202030502	F.do svalutazione crediti v/Stato per mobilità attiva privata extraregionale	5						
02	02	03	05	03	0202030503	F.do svalutazione crediti v/Stato per mobilità attiva internazionale	5						
02	02	03	05	04	0202030504	F.do svalutazione crediti v/Stato per conto fabbisogno sanitario regionale standard	5						
02	02	03	05	05	0202030505	F.do svalutazione crediti v/Stato per spesa corrente - altro	5						
02	02	03	05	06	0202030506	F.do svalutazione crediti v/Stato per finanziamenti per investimenti	5						
02	02	03	05	07	0202030507	F.do svalutazione crediti v/Stato per ricerca corrente - Ministero della Salute	5						
02	02	03	05	08	0202030508	F.do svalutazione crediti v/Stato per ricerca finalizzata - Ministero della Salute	5						
02	02	03	05	09	0202030509	F.do svalutazione crediti v/Stato per ricerca - altre Amministrazioni centrali	5						
02	02	03	05	10	0202030510	F.do svalutazione crediti v/Stato per ricerca - finanziamenti per investimenti	5						
02	02	03	05	11	0202030511	F.do svalutazione crediti v/prefetture	5						
02	02	03	05	12	0202030512	F.do svalutazione crediti v/Regione o Provincia Autonoma per ricerca	5						
02	02	03	05	13	0202030513	F.do svalutazione crediti v/Regione o Provincia Autonoma per finanziamenti per investimenti	5						
02	02	03	05	14	0202030514	F.do svalutazione crediti v/Regione per incremento fondo di dotazione	5						
02	02	03	05	15	0202030515	F.do svalutazione crediti v/Regione per ripiano perdite	5						
02	02	03	05	16	0202030516	F.do svalutazione crediti v/Regione per copertura debiti al 31/12/2005	5						
02	02	03	05	17	0202030517	F.do svalutazione crediti v/Comuni	5						
02	02	03	05	18	0202030518	F.do svalutazione Crediti v/Aziende sanitarie pubbliche della Regione	5		3.259.926,70			3.259.926,70	A
02	02	03	05	19	0202030519	F.do svalutazione crediti v/Aziende sanitarie pubbliche Extraregione	5						
02	02	03	05	20	0202030520	F.do svalutazione crediti v/enti regionali	5						
02	02	03	05	21	0202030521	F.do svalutazione crediti verso sperimentazioni gestionali	5						
02	02	03	05	22	0202030522	F.do svalutazione crediti v/altre partecipate	5						
02	02	03	05	23	0202030523	F.do svalutazione crediti verso Erario	5						
02	02	03	05	24	0202030524	F.do svalutazione crediti verso clienti privati	5		2.874.726,99			2.874.726,99	A
02	02	03	05	25	0202030525	F.do svalutazione crediti v/gestioni liquidatorie	5						
02	02	03	05	26	0202030526	F.do svalutazione crediti v/alti enti pubblici	5						
02	02	03	05	27	0202030527	F.do svalutazione crediti v/alti enti pubblici per ricerca	5						
02	02	03	05	28	0202030528	F.do svalutazione altri crediti diversi	5						
02	02	03	05	29	0202030529	F.do svalutazione crediti v/Regione per quota FSR	5		3.047.520,97			3.047.520,97	A
02	02	03	05	30	0202030530	F.do svalutazione crediti v/Regione o Provincia Autonoma per mobilità attiva intraregionale	5						
02	02	03	05	31	0202030531	F.do svalutazione crediti v/Regione o Provincia Autonoma per mobilità attiva extraregionale	5						
02	02	03	05	32	0202030532	F.do svalutazione crediti v/Regione o Provincia Autonoma per conto quota FSR	5						
02	02	03	05	33	0202030533	F.do svalutazione crediti v/Regione o Provincia Autonoma per finanziamento sanitario aggiuntivo corrente LEA	5						
02	02	03	05	34	0202030534	F.do svalutazione crediti v/Regione o Provincia Autonoma per finanziamento sanitario aggiuntivo corrente extra LEA	5						

SERIE	GRUPPO	MASTRO	CONTO	CAMPOS	COMPC	DESCRIZIONE	LIVELLO	SEZ SALDO INIZIALE	SALDO INIZIALE	MOVIMENTI PERIODO DARE	MOVIMENTI PERIODO AVERE	VALORI BILANCIO VERIFICA ASI	SEZ SALDO FINALE
02	02	03	05	35	0202030535	F.do svalutazione crediti v/Regione o Provincia Autonoma per spesa corrente - altro	5						
02	02	03	05	36	0202030536	F.do svalutazione crediti v/Regione o Provincia Autonoma per ricostituzione risorse da investimenti esercizi precedenti	5						
02	03	01	01	01	0203010101	Fondi per imposte, anche differite	5	444.889,69	239.376,00			205.513,69	A
02	03	02	01	01	0203020101	Fondi rischi per cause civili ed oneri processuali	5	4.400.000,00	424.764,25	3.424.764,25		7.400.000,00	A
02	03	02	02	01	0203020201	Fondo rischi per contenzioso personale dipendente	5	1.000.000,00	751.499,76	751.499,76		1.000.000,00	A
02	03	02	03	01	0203020301	Fondo rischi connessi all'acquisto di prestazioni sanitarie da privato	5	23.476.034,40	2.995.803,26	8.789.363,05		29.269.594,19	A
02	03	02	04	01	0203020401	Fondo rischi per copertura diretta dei rischi (autoassicurazione)	5	5.500.000,00	3.165.624,99	2.165.624,99		4.500.000,00	A
02	03	02	05	01	0203020501	Altri fondi rischi	5						
02	03	03	01	01	0203030101	FSR indistinto da distribuire	5						
02	03	03	01	02	0203030102	FSR indistinto disimpegni	5						
02	03	03	02	01	0203030201	Quota per rinnovo convenzioni L. 133/08	5						
02	03	03	02	02	0203030202	D. Lgs. 109/2012 art. 5, comma 16	5						
02	03	03	02	03	0203030203	Quota per medicina Penitenziaria art. 2 co. 283 L. 244/07	5						
02	03	03	02	04	0203030204	Quota per medicina Penitenziaria D. Lgs. 230/99	5						
02	03	03	02	05	0203030205	Quota per Hanseniani L. 31/86	5						
02	03	03	02	06	0203030206	Quota per fibrosi Cistica L. 362/98	5						
02	03	03	02	07	0203030207	Quota per extracomunitari irregolari L. 40/98	5						
02	03	03	02	08	0203030208	Quota per fondo esclusività L. 488/99	5						
02	03	03	02	09	0203030209	Quota per borse studio MG L. 109/88	5						
02	03	03	02	10	0203030210	Quota per veterinaria L. 218/88	5						
02	03	03	02	11	0203030211	Quota per Aids L.135/90	5						
02	03	03	02	12	0203030212	Quota per progetti di PSN L. 662/96	5						
02	03	03	02	13	0203030213	Quota per mutui pre-riforma	5						
02	03	03	02	14	0203030214	Quota per borse studio specializzandi	5						
02	03	03	02	15	0203030215	Quota per per superamento degli ospedali psichiatrici giudiziari (O.P.G.) L. 9/2012, art. 3 ter, comma 7	5						
02	03	03	02	16	0203030216	FSR vincolato da distribuire	5						
02	03	03	03	01	0203030301	Fondo per ripiano disavvanzi pregressi	5						
02	03	03	04	01	0203030401	Fondo finanziamento sanitario aggiuntivo corrente LEA da distribuire DG1	5						
02	03	03	04	02	0203030402	Fondo finanziamento sanitario aggiuntivo corrente LEA da distribuire DG8	5						
02	03	03	04	03	0203030403	Fondo finanziamento sanitario aggiuntivo corrente LEA da distribuire DG12	5						
02	03	03	04	04	0203030404	Fondo finanziamento sanitario aggiuntivo corrente LEA da distribuire DG13	5						
02	03	03	04	05	0203030405	Fondo finanziamento sanitario aggiuntivo corrente LEA da distribuire DG16	5						
02	03	03	04	06	0203030406	Fondo finanziamento sanitario aggiuntivo corrente LEA da distribuire DG18	5						
02	03	03	04	07	0203030407	Fondo finanziamento sanitario aggiuntivo corrente LEA da distribuire DG19	5						
02	03	03	04	08	0203030408	Fondo finanziamento sanitario aggiuntivo corrente LEA da distribuire DG20	5						
02	03	03	04	09	0203030409	Fondo finanziamento sanitario aggiuntivo corrente LEA da distribuire DG21	5						
02	03	03	04	10	0203030410	Fondo finanziamento sanitario aggiuntivo corrente LEA da distribuire DG22	5						

SERIE	GRUPPO	MASTRO	CONTO	CAMPOS	CODMPC	DESCRIZIONE	LIVELLO	SEZ SALDO INIZIALE	MOVIMENTI PERIODO DARE	MOVIMENTI PERIODO AVERE	VALORI BILANCIO VERIFICA ASI	SEZ SALDO FINALE
02	03	03	04	11	0203030411	Fondo trasferimenti da AIFA	5					
02	03	03	04	12	0203030412	Fondo finanziamento sanitario aggiuntivo corrente LEA da distribuire	5					
02	03	03	04	13	0203030413	Fondo finanziamento sanitario aggiuntivo corrente LEA da distribuire	5					
02	03	03	04	14	0203030414	Fondo finanziamento sanitario aggiuntivo corrente LEA da distribuire	5					
02	03	03	04	15	0203030415	Fondo finanziamento sanitario aggiuntivo corrente LEA da distribuire	5					
02	03	03	04	16	0203030416	Fondo finanziamento sanitario aggiuntivo corrente LEA da distribuire	5					
02	03	03	04	17	0203030417	Fondo finanziamento sanitario aggiuntivo corrente LEA da distribuire	5					
02	03	03	04	18	0203030418	Fondo finanziamento sanitario aggiuntivo corrente LEA da distribuire	5					
02	03	03	04	19	0203030419	Fondo finanziamento sanitario aggiuntivo corrente LEA da distribuire	5					
02	03	03	04	20	0203030420	Fondo finanziamento sanitario aggiuntivo corrente LEA da distribuire	5					
02	03	03	04	21	0203030421	Fondo finanziamento sanitario aggiuntivo corrente LEA da distribuire	5					
02	03	03	04	22	0203030422	Fondo finanziamento sanitario aggiuntivo corrente LEA da distribuire	5					
02	03	03	04	23	0203030423	Fondo finanziamento sanitario aggiuntivo corrente LEA da distribuire	5					
02	03	03	04	24	0203030424	Fondo finanziamento sanitario aggiuntivo corrente LEA da distribuire	5					
02	03	03	04	25	0203030425	Fondo finanziamento sanitario aggiuntivo corrente LEA da distribuire	5					
02	03	03	05	01	0203030501	Fondo finanziamento sanitario aggiuntivo corrente extra LEA da distribuire DG1	5					
02	03	03	05	02	0203030502	Fondo finanziamento sanitario aggiuntivo corrente extra LEA da distribuire DG8	5					
02	03	03	05	03	0203030503	Fondo finanziamento sanitario aggiuntivo corrente extra LEA da distribuire DG12	5					
02	03	03	05	04	0203030504	Fondo finanziamento sanitario aggiuntivo corrente extra LEA da distribuire DG13	5					
02	03	03	05	05	0203030505	Fondo finanziamento sanitario aggiuntivo corrente extra LEA da distribuire DG16	5					
02	03	03	05	06	0203030506	Fondo finanziamento sanitario aggiuntivo corrente extra LEA da distribuire DG18	5					
02	03	03	05	07	0203030507	Fondo finanziamento sanitario aggiuntivo corrente extra LEA da distribuire DG19	5					
02	03	03	05	08	0203030508	Fondo finanziamento sanitario aggiuntivo corrente extra LEA da distribuire DG20	5					
02	03	03	05	09	0203030509	Fondo finanziamento sanitario aggiuntivo corrente extra LEA da distribuire DG21	5					
02	03	03	05	10	0203030510	Fondo finanziamento sanitario aggiuntivo corrente extra LEA da distribuire DG22	5					
02	03	03	05	11	0203030511	Fondo finanziamento sanitario aggiuntivo corrente extra LEA da distribuire DPP002	5					

SERIE	GRUPPO	MASTRO	CONTO	CAMPOS	COD/PC	DESCRIZIONE	LEVELLO	SEZ.SALDO INIZIALE	SALDO INIZIALE	MOVIMENTI PERIODO DARE	MOVIMENTI PERIODO AVERE	VALORI RIANCO VERIFICA ASI	SEZ.SALDO FINALE
02	03	03	05	12	0203030512	Fondo finanziamento sanitario aggiuntivo corrente extra LEA da distribuire DPF003	5						
02	03	03	05	13	0203030513	Fondo finanziamento sanitario aggiuntivo corrente extra LEA da distribuire DPF004	5						
02	03	03	05	14	0203030514	Fondo finanziamento sanitario aggiuntivo corrente extra LEA da distribuire DPF006	5						
02	03	03	05	15	0203030515	Fondo finanziamento sanitario aggiuntivo corrente extra LEA da distribuire DPF007	5						
02	03	03	05	16	0203030516	Fondo finanziamento sanitario aggiuntivo corrente extra LEA da distribuire DPF009	5						
02	03	03	05	17	0203030517	Fondo finanziamento sanitario aggiuntivo corrente extra LEA da distribuire DPF010	5						
02	03	03	05	18	0203030518	Fondo finanziamento sanitario aggiuntivo corrente extra LEA da distribuire DPF011	5						
02	03	03	05	19	0203030519	Fondo finanziamento sanitario aggiuntivo corrente extra LEA da distribuire DPF012	5						
02	03	03	05	20	0203030520	Fondo finanziamento sanitario aggiuntivo corrente extra LEA da distribuire DPF013	5						
02	03	03	05	21	0203030521	Fondo finanziamento sanitario aggiuntivo corrente extra LEA da distribuire DPF014	5						
02	03	03	05	22	0203030522	Fondo finanziamento sanitario aggiuntivo corrente extra LEA da distribuire DPF015	5						
02	03	03	05	23	0203030523	Fondo finanziamento sanitario aggiuntivo corrente extra LEA da distribuire DPF016	5						
02	03	03	05	24	0203030524	Fondo finanziamento sanitario aggiuntivo corrente extra LEA da distribuire DPF017	5						
02	03	03	06	01	0203030601	Fondo finanziamento per ricerca	5						
02	03	03	07	01	0203030701	Fondo finanziamento per investimenti	5						
02	03	04	01	01	0203040101	Quote inutilizzate contributi da Regione o Prov. Aut. per quota F.5. vincolato	5	1.909.050,95	1.909.050,95	1.369.053,61	301.522,72	841.520,06	A
02	03	04	01	02	0203040102	Quote inutilizzate contributi da Regione per rinnovo convenzioni L.133/08	5						
02	03	04	01	03	0203040103	Quote inutilizzate contributi da Regione per emersione extracomunitari L.102/09 art. 1 ter, comma 17 e D.Lgs. 109/2012 art. 5, comma 16	5						
02	03	04	01	04	0203040104	Quote inutilizzate contributi da Regione per medicina Penitenziaria art. 2 Co. 283 L. 244/07	5						
02	03	04	01	05	0203040105	Quote inutilizzate contributi da Regione per medicina Penitenziaria Divo 230/99	5						
02	03	04	01	06	0203040106	Quote inutilizzate contributi da Regione per Hanseniani L.31/86	5						
02	03	04	01	07	0203040107	Quote inutilizzate contributi da Regione per Fibrosi Cistica L.362/98	5						
02	03	04	01	08	0203040108	Quote inutilizzate contributi da Regione per Extracomunitari Irregolari L.40/98	5						
02	03	04	01	09	0203040109	Quote inutilizzate contributi da Regione per Fondo esclusività L.488/99	5						
02	03	04	01	10	0203040110	Quote inutilizzate contributi da Regione per Borse studio MG L.109/88	5						
02	03	04	01	11	0203040111	Quote inutilizzate contributi da Regione per Veterinaria L.218/88	5						
02	03	04	01	12	0203040112	Quote inutilizzate contributi da Regione per Aids L.135/90	5						
02	03	04	01	13	0203040113	Quote inutilizzate contributi da Regione per Progetti di PSN L.662/96	5	36.013.478,42	10.802.550,61	3.816.133,08	29.027.060,89		A
02	03	04	01	14	0203040114	Quote inutilizzate contributi da Regione per Mutui pre-riforma	5						

SERIE	GRUPPO	MASTRO	CONTO	CAMPOS	CODIFC	DESCRIZIONE	LIVELLO	SEZ SALDO INIZIALE	SALDO INIZIALE	MOVIMENTI PERIODO DARE	MOVIMENTI PERIODO AVERE	VALORI BILANCIO VERIFICA ASI	SEZ SALDO FINALE
02	03	04	01	15	0203040115	Quote inutilizzate contributi da Regione per Borse studio specializzandi	5						
02	03	04	01	16	0203040116	Quote inutilizzate contributi da Regione per superamento degli ospedali psichiatrici giudiziari (D.P.G.) L. 9/2012, art. 3 ter, comma 7	5						
02	03	04	01	17	0203040117	Quote inutilizzate contributi da Regione per accertamenti medico-legali disposte da AA.PP per dipendenti assenti dal servizio per malattia (art.2 c.38 D.L.225/10)	5						
02	03	04	02	01	0203040201	Quote inutilizzate contributi vincolati da soggetti pubblici (extra fondo)	5 A	1.443.470,91	1.519.348,91	375.140,65		299.262,65	A
02	03	04	03	01	0203040301	Quote inutilizzate contributi per ricerca	5						
02	03	04	04	01	0203040401	Quote inutilizzate contributi vincolati da privati	5						
02	03	05	01	01	0203050101	Fondi integrativi pensione	5						
02	03	05	02	01	0203050201	Fondo rinnovi contrattuali personale dipendente	5						
02	03	05	03	01	0203050301	Fondo rinnovi convenzioni MMG/PLS/MCA	5 A	2.482.106,15		264.515,00		2.746.621,15	A
02	03	05	04	01	0203050401	Fondo rinnovi convenzioni medici Sumai	5 A	58.178,00		29.089,00		87.267,00	A
02	03	05	05	01	0203050501	Altri fondi per oneri e spese	5						
02	03	05	05	02	0203050502	Fondo incentivazioni	5						
02	03	05	05	03	0203050503	Fondi per straordinari	5						
02	03	05	05	04	0203050504	Fondi per altre competenze accessorie	5						
02	03	05	05	05	0203050505	Fondi per indennità a fine esercizio	5						
02	03	05	05	06	0203050506	Fondi equo indennizzo	5						
02	03	05	05	07	0203050507	Fondi oneri differenti per attività libero professionale	5						
02	03	05	05	08	0203050508	Fondi per altri oneri da liquidare al personale	5						
02	04	01	01	01	0204010101	Fondo per premi operosità medici SUMAI	5 A	1.934.651,41	78.028,71	226.310,19		2.082.932,89	A
02	04	02	01	01	0204020101	Fondo per trattamento di fine rapporto dipendenti	5						
02	05	01	01	01	0205010101	Debiti per mutui passivi	5						
02	05	02	01	01	0205020101	Debiti v/Stato per mobilità passiva extraregionale	5						
02	05	02	02	01	0205020201	Debiti v/Stato per mobilità passiva internazionale	5						
02	05	02	03	01	0205020301	Debiti v/Stato FSR v/Stato	5						
02	05	02	03	02	0205020302	Acconto quota FSR v/Stato IRAP	5						
02	05	02	03	03	0205020303	Acconto quota FSR v/Stato IRPEF	5						
02	05	02	03	04	0205020304	Acconto quota FSR v/Stato compartecipazione IVA	5						
02	05	02	03	05	0205020305	Debiti per acconto v/Stato	5						
02	05	02	04	01	0205020401	Debiti v/Stato per restituzione finanziamenti - per ricerca	5						
02	05	02	05	01	0205020501	Altri debiti v/Stato	5						
02	05	02	05	02	0205020502	Debiti per acconto v/altri soggetti pubblici	5						
02	05	03	01	01	0205030101	Debiti v/Regione o Provincia Autonoma per finanziamenti	5						
02	05	03	02	01	0205030201	Debiti v/Regione per mobilità passiva intraregionale	5 A	20.689.274,28	55.711.574,90	56.185.362,63		21.161.062,01	A
02	05	03	02	02	0205030202	Fatture da ricevere verso Regione per mobilità passiva intraregionale	5						
02	05	03	03	01	0205030301	Debiti v/Regione per mobilità passiva extraregionale	5						
02	05	03	03	02	0205030302	Fatture da ricevere verso Regione per mobilità passiva extraregionale	5						
02	05	03	04	01	0205030401	Acconto quota FSR da Regione	5						
02	05	03	05	01	0205030501	Altri debiti v/Regione o Provincia Autonoma	5						
02	05	03	05	02	0205030502	Fatture da ricevere Altri debiti v/Regione o Provincia Autonoma	5						
02	05	04	01	01	0205040101	Debiti v/Comuni	5 A	150.000,00				150.000,00	A
02	05	04	01	02	0205040102	Fatture da ricevere verso Comuni	5						
02	05	05	01	01	0205050101	Debiti per acconto v/ASI della Regione per quota FSR	5						
02	05	05	01	02	0205050102	Debiti v/ASI Avezzano Sulmona L'Aquila per quota FSR	5						
02	05	05	01	03	0205050103	Fatture da ricevere verso ASI Avezzano Sulmona L'Aquila	5						
02	05	05	01	04	0205050104	Debiti v/ASI Lanciano Vasto Chieti per quota FSR	5						
02	05	05	01	05	0205050105	Fatture da ricevere verso ASI Lanciano Vasto Chieti	5						

SERIE	GRUPPO	MASTRO	CONTO	CAMPOS	CODIC	DESCRIZIONE	LIVELLO	SEZ SALDO INIZIALE	SALDO INIZIALE	MOVIMENTI PERIODO DANIE	MOVIMENTI PERIODO AVVERE	VALORI INANCO VERIFICA ASL	SEZ SALDO FINALE
02	05	05	01	06	0205050108	Debiti v/ASL Pescara per quota FSR	5						
02	05	05	01	07	0205050107	Fatture da ricevere verso ASL Pescara	5						
02	05	05	01	08	0205050108	Debiti v/ASL Teramo per quota FSR	5						
02	05	05	01	09	0205050109	Fatture da ricevere verso ASL Teramo	5						
02	05	05	02	01	0205050201	Debiti v/ASL Avezzano Sulmona L'Aquila per finanziamento sanitario aggiuntivo corrente LEA	5						
02	05	05	02	02	0205050202	Fatture da ricevere v/ASL Avezzano Sulmona L'Aquila per finanziamento sanitario aggiuntivo corrente LEA	5						
02	05	05	02	03	0205050203	Debiti v/ASL Lanciano Vasto Chieti per finanziamento sanitario aggiuntivo corrente LEA	5						
02	05	05	02	04	0205050204	Fatture da ricevere v/ASL Lanciano Vasto Chieti per finanziamento sanitario aggiuntivo corrente LEA	5						
02	05	05	02	05	0205050205	Debiti v/ASL Pescara per finanziamento sanitario aggiuntivo corrente LEA	5						
02	05	05	02	06	0205050206	Fatture da ricevere v/ASL Pescara per finanziamento sanitario aggiuntivo corrente LEA	5						
02	05	05	02	07	0205050207	Debiti v/ASL Teramo per finanziamento sanitario aggiuntivo corrente LEA	5						
02	05	05	02	08	0205050208	Fatture da ricevere v/ASL Teramo per finanziamento sanitario aggiuntivo corrente LEA	5						
02	05	05	03	01	0205050301	Debiti v/ASL Avezzano Sulmona L'Aquila per finanziamento sanitario aggiuntivo corrente extra LEA	5						
02	05	05	03	02	0205050302	Fatture da ricevere v/ASL Avezzano Sulmona L'Aquila per finanziamento sanitario aggiuntivo corrente extra LEA	5						
02	05	05	03	03	0205050303	Debiti v/ASL Lanciano Vasto Chieti per finanziamento sanitario aggiuntivo corrente extra LEA	5						
02	05	05	03	04	0205050304	Fatture da ricevere v/ASL Lanciano Vasto Chieti per finanziamento sanitario aggiuntivo corrente extra LEA	5						
02	05	05	03	05	0205050305	Debiti v/ASL Pescara per finanziamento sanitario aggiuntivo corrente extra LEA	5						
02	05	05	03	06	0205050306	Fatture da ricevere v/ASL Pescara per finanziamento sanitario aggiuntivo corrente extra LEA	5						
02	05	05	03	07	0205050307	Debiti v/ASL Teramo per finanziamento sanitario aggiuntivo corrente extra LEA	5						
02	05	05	03	08	0205050308	Fatture da ricevere v/ASL Teramo per finanziamento sanitario aggiuntivo corrente extra LEA	5						
02	05	05	04	01	0205050401	Debiti v/ASL Avezzano Sulmona L'Aquila per mobilità in compensazione	5						
02	05	05	04	02	0205050402	Debiti v/ASL Lanciano Vasto Chieti per mobilità in compensazione	5						
02	05	05	04	03	0205050403	Debiti v/ASL Pescara per mobilità in compensazione	5						
02	05	05	04	04	0205050404	Debiti v/ASL Teramo per mobilità in compensazione	5						
02	05	05	05	01	0205050501	Debiti v/ASL Avezzano Sulmona L'Aquila per mobilità non in compensazione	5						
02	05	05	05	02	0205050502	Fatture da ricevere v/ASL Avezzano Sulmona L'Aquila per mobilità non in compensazione	5						
02	05	05	05	03	0205050503	Debiti v/ASL Lanciano Vasto Chieti per mobilità non in compensazione	5						
02	05	05	05	04	0205050504	Fatture da ricevere v/ASL Lanciano Vasto Chieti per mobilità non in compensazione	5						
02	05	05	05	05	0205050505	Debiti v/ASL Pescara per mobilità non in compensazione	5						
02	05	05	05	06	0205050506	Fatture da ricevere v/ASL Pescara per mobilità non in compensazione	5						

SERIE	GRUPPO	MASTRO	CONTO	CAMPOS	CORBDC	DESCRIZIONE	LIVELLO	SEZ SALDO INIZIALE	SALDO INIZIALE	MOVIMENTI PERIODO DARE	MOVIMENTI PERIODO AVERE	VALORI BILANCIO VERIFICASI	SEZ SALDO FINALE
02	05	05	07	07	0205050507	Debiti v/ASL Teramo per mobilità non in compensazione	5						
02	05	05	08	08	0205050508	Fatture da ricevere v/ASL Teramo per mobilità non in compensazione	5						
02	05	05	06	01	0205050601	Debiti v/ASL Avezzano Sulmona L'Aquila per altre prestazioni	5 A	14.332,76	60.905,18	226.785,40		180.212,98	A
02	05	05	06	02	0205050602	Fatture da ricevere v/ASL Avezzano Sulmona L'Aquila per altre prestazioni	5 A	8.232,51	8.232,51	75.971,99		75.971,99	A
02	05	05	06	03	0205050603	Debiti v/ASL Lanciano Vasto Chieti per altre prestazioni	5 A	66.034,70	119.122,97	91.929,13		38.840,86	A
02	05	05	06	04	0205050604	Fatture da ricevere v/ASL Lanciano Vasto Chieti per altre prestazioni	5 A	16.992,98	16.992,98	26.285,81		26.285,81	A
02	05	05	06	05	0205050605	Debiti v/ASL Pescara per altre prestazioni	5						
02	05	05	06	06	0205050606	Fatture da ricevere v/ASL Pescara per altre prestazioni	5						
02	05	05	06	07	0205050607	Debiti v/ASL Teramo per altre prestazioni	5 A	930.990,20	167.460,08	849.836,79		1.613.366,91	A
02	05	05	06	08	0205050608	Fatture da ricevere v/ASL Teramo per altre prestazioni	5 A	653.498,62	653.498,62	140.054,33		140.054,33	A
02	05	05	07	01	0205050701	Debiti v/Aziende sanitarie pubbliche Extraregione	5 A	95.565,52	333.634,01	362.979,40		124.910,91	A
02	05	05	07	02	0205050702	Fatture da ricevere v/Aziende sanitarie pubbliche Extraregione	5 A	41.806,62	41.806,62	34.471,89		34.471,89	A
02	05	05	07	03	0205050703	Debiti v/Aziende Ospedaliere, IRCCS, Policlinici, Fondazioni Extraregione	5 A	51.749,03	28.914,40	32.658,37		55.493,00	A
02	05	05	07	04	0205050704	Fatture da ricevere v/Aziende Ospedaliere, IRCCS, Policlinici, Fondazioni Extraregione	5 A	15.035,71	15.035,71	23.282,01		23.282,01	A
02	05	05	08	01	0205050801	Debiti v/ASL Avezzano Sulmona L'Aquila per versamenti c/patrimonio netto	5						
02	05	05	08	02	0205050802	Debiti v/ASL Lanciano Vasto Chieti per versamenti c/patrimonio netto	5						
02	05	05	08	03	0205050803	Debiti v/ASL Pescara per versamenti c/patrimonio netto	5						
02	05	05	08	04	0205050804	Debiti v/ASL Teramo per versamenti c/patrimonio netto	5						
02	05	05	08	05	0205050805	Debiti v/ASL, Regionali per versamenti c/patrimonio netto	5						
02	05	05	08	01	0205060101	Debiti v/ARTA	5						
02	05	05	08	02	0205060102	Fatture da ricevere v/ARTA	5						
02	05	05	08	03	0205060103	Debiti v/Agenzia Sanitaria Regionale	5						
02	05	05	08	04	0205060104	Fatture da ricevere v/Agenzia Sanitaria Regionale	5						
02	05	05	08	05	0205060105	Debiti v/altri enti regionali	5						
02	05	05	08	06	0205060106	Fatture da ricevere v/altri enti regionali	5						
02	05	05	08	01	0205060301	Debiti v/altre partecipate	5						
02	05	05	08	02	0205060302	Fatture da ricevere v/altre partecipate	5						
02	05	05	07	01	0205070101	Debiti v/medici di base	5 A	1.752.038,48	22.700.369,11	22.852.631,74		1.904.301,11	A
02	05	05	07	02	0205070102	Debiti v/farmacie	5 A	176.885,93	62.866.847,38	69.542.197,12		6.852.235,67	A
02	05	05	07	03	0205070103	Debiti v/medici SUMAI	5 A	22.205,63	2.886.517,67	2.864.312,04		-	
02	05	05	07	04	0205070104	Debiti v/IRCCS privati e Policlinici	5						
02	05	05	07	05	0205070105	Fatture da ricevere v/IRCCS privati e Policlinici	5						
02	05	05	07	06	0205070106	Debiti v/Ospedali Classificati	5						
02	05	05	07	07	0205070107	Fatture da ricevere v/Ospedali Classificati	5						
02	05	05	07	08	0205070108	Debiti v/Case di Cura	5 A	19.405.527,10	61.259.813,28	66.152.404,69		24.298.118,51	A
02	05	05	07	09	0205070109	Fatture da ricevere v/Case di Cura	5 A	4.953.969,60	4.953.969,60	11.479.360,48		11.479.360,48	A
02	05	05	07	10	0205070110	Debiti v/altri erogatori di prestazioni sanitarie - intraregione	5 A	83.740.800,93	35.171.816,44	35.125.173,52		83.694.158,01	A
02	05	05	07	11	0205070111	Fatture da ricevere v/altri erogatori di prestazioni sanitarie - intraregione	5 A	3.255.594,43	3.255.594,43	3.007.372,21		3.007.372,21	A
02	05	05	07	12	0205070112	Debiti v/erogatori sanitari privati per mobilità attiva extraregione	5						
02	05	05	07	13	0205070113	Fatture da ricevere v/erogatori sanitari privati per mobilità attiva privata extraregione	5						
02	05	05	07	01	0205070201	Debiti verso altri fornitori nazionali	5 A	19.330.876,92	258.519.016,85	266.914.741,70		27.726.601,77	A
02	05	05	07	02	0205070202	Fatture da ricevere verso altri fornitori nazionali	5 A	26.744.746,17	26.744.746,17	13.625.295,27		13.625.295,27	A

SERIE	GRUPPO	MASTRO	CONTO	CAMPOS	CODICCO	DESCRIZIONE	LIVELLO	SEZ SALDO INIZIALE	SALDO INIZIALE	MOVIMENTI PERIODO PASSE	MOVIMENTI PERIODO ANTERE	VALORI BILANCIO VERIFICA ASI	SEZ SALDO FINALE
02	05	07	02	03	0205070203	Debiti verso altri fornitori esteri	5 A	25.177,40	932.366,60	958.787,07	958.787,07	51.597,87	A
02	05	07	02	04	0205070204	Fatture da ricevere verso altri fornitori esteri	5 A	40.756,53	40.756,53	78.709,97	78.709,97	78.709,97	A
02	05	07	02	05	0205070205	Debiti verso professionisti e collaboratori (ad esclusione degli organi diretti)	5 A	3.029,00	494.997,56	520.442,82	520.442,82	28.474,26	A
02	05	07	02	06	0205070206	Debiti cartolarizzati	5						
02	05	08	01	01	0205080101	Debiti v/instituto tesoriere	5						
02	05	08	01	02	0205080102	Debiti verso istituto tesoriere per anticipazione ordinaria	5		1.000,00	1.000,00	1.000,00		
02	05	08	01	03	0205080103	Debiti verso istituto tesoriere per anticipazione straordinaria	5						
02	05	08	01	04	0205080104	Debiti per interessi passivi per anticipazioni	5						
02	05	09	01	01	0205090101	Erario c/ires	5		289.645,00	289.645,00	289.645,00		
02	05	09	01	02	0205090102	Erario c/ritenute su lavoro autonomo	5 A	310.620,37	6.121.148,39	6.299.850,44	6.299.850,44	489.322,42	A
02	05	09	01	03	0205090103	Erario c/ritenute su lavoro dipendente	5 A	203.544,88	34.052.272,87	34.647.082,67	34.647.082,67	798.354,68	A
02	05	09	01	04	0205090104	Erario c/I.V.A.	5 A	40.424,90	22.869.163,53	24.764.083,36	24.764.083,36	1.935.344,73	A
02	05	09	01	05	0205090105	Erario c/irap	5 A	232.350,35	12.317.330,51	12.317.090,90	12.317.090,90	232.110,74	A
02	05	09	01	06	0205090106	Altre imposte e tasse	5		408,29	900.582,29	900.174,00	900.174,00	A
02	05	10	01	01	0205100101	Debiti verso INPDAP	5 A	325.052,64	48.147.574,68	48.416.151,76	48.416.151,76	593.629,72	A
02	05	10	01	02	0205100102	Debiti verso INPS lavoratori dipendenti	5 A	791,48	381.225,15	380.780,62	380.780,62	346,95	A
02	05	10	01	03	0205100103	Debiti verso INPS lavoratori autonomi	5						
02	05	10	01	04	0205100104	Debiti verso INAIL	5 A	10.732,79	1.527.681,15	1.516.948,36	1.516.948,36		
02	05	10	01	05	0205100105	Debiti verso ENPAM	5 A	437.842,08	8.150.317,12	8.189.924,13	8.189.924,13	477.449,09	A
02	05	10	01	06	0205100106	Debiti verso ONAOSI	5 A	176.797,43	236.197,04	115.236,16	115.236,16	55.836,55	A
02	05	10	01	07	0205100107	Debiti verso altri Istituti Previdenziali	5 A	31.062,24	1.001.877,80	1.101.394,57	1.101.394,57	130.579,01	A
02	05	11	01	01	0205110101	Debiti v/altri finanziatori	5						
02	05	11	02	01	0205110201	Debiti verso personale retribuzioni esercizio in corso	5						
02	05	11	02	02	0205110202	Debiti verso il personale dipendente per fondi aziendali esercizio in corso	5						
02	05	11	02	03	0205110203	Debiti verso personale retribuzioni esercizi precedenti	5						
02	05	11	02	04	0205110204	Debiti verso il personale dipendente per fondi aziendali esercizi precedenti	5 A	11.136.472,95	7.170.819,57	8.968.082,20	8.968.082,20	12.933.734,98	A
02	05	11	02	05	0205110205	Debiti verso personale per rimborsi spese	5						
02	05	11	02	06	0205110206	Altri debiti verso il personale per ferie maturate e non godute	5 A	36.462,71	17.161,46	1.438,65	1.438,65	20.739,90	A
02	05	11	02	07	0205110207	Altri debiti verso il personale dipendente	5 A	3.023.139,47	86.845.401,86	86.018.246,68	86.018.246,68	2.195.984,29	A
02	05	11	03	01	0205110301	Debiti v/gestioni liquidatorie	5		65.573,63	85.168,17	85.168,17	19.594,54	A
02	05	11	03	02	0205110302	Fatture da ricevere v/gestioni liquidatorie	5						
02	05	11	04	01	0205110401	Debiti verso organizzazioni sindacali	5						
02	05	11	04	02	0205110402	Debiti verso organi direttivi e istituzionali	5 A	1.257,89	188.516,46	187.258,57	187.258,57		
02	05	11	04	03	0205110403	Debiti verso assistiti	5 A	123.565,98	2.167.758,96	2.226.601,93	2.226.601,93	182.408,95	A
02	05	11	04	04	0205110404	Altri debiti diversi	5 A	2.410.405,44	10.473.208,16	8.769.871,70	8.769.871,70	707.068,98	A
02	05	11	04	05	0205110405	Debiti verso personale esterno non convenzionato	5						
02	05	11	04	06	0205110406	Debiti verso personale tirocinante e borsisti	5		728.984,00	728.984,00	728.984,00		
02	05	11	04	07	0205110407	Debiti verso altro personale esterno	5		98.723,35	106.336,02	106.336,02	7.612,67	A
02	05	11	04	08	0205110408	Debiti verso personale universitario	5						
02	05	11	04	09	0205110409	Fatture da ricevere Altri debiti diversi	5 A	703.488,89	703.488,89	415.026,05	415.026,05	415.026,05	A
02	05	11	04	10	0205110410	Debiti al 31/12/2005	5						
02	05	11	04	11	0205110411	Debiti anno 2006	5						
02	05	11	05	01	0205110501	Note credito da emettere v/Regione per spesa corrente - IRAP	5						
02	05	11	05	02	0205110502	Note credito da emettere v/Regione per spesa corrente - addizionale IRPEF	5						
02	05	11	05	03	0205110503	Note credito da emettere v/Regione per quota FSR	5						
02	05	11	05	04	0205110504	Note credito da emettere v/Regione per mobilità attiva intraregionale	5						
02	05	11	05	05	0205110505	Note credito da emettere v/Regione per mobilità attiva da privato	5						

SERIE	GRUPPO	MASTRO	COMITO	CAMPOS	COOPDC	DESCRIZIONE	LIVELLO	SEZ SALDO INIZIALE	SALDO INIZIALE	MOVIMENTI PERIODO DAME	MOVIMENTI PERIODO AVERE	VALORI BILANCIO VERIFICA ASI	SEZ SALDO FINALE
02	05	11	05	06	0205110506	Note credito da emettere v/Regione per mobilità attiva extraregionale	5						
						Note credito da emettere v/Regione per crediti/Regione o Provincia							
02	05	11	05	07	0205110507	Autonomia per acconto FSR	5						
02	05	11	05	08	0205110508	Note credito da emettere v/Regione per crediti v/Regione o Provincia	5						
						Autonomia per finanziamento sanitario aggiuntivo corrente LEA							
02	05	11	05	09	0205110509	Note credito da emettere v/Regione per crediti v/Regione o Provincia	5						
						Autonomia per finanziamento sanitario aggiuntivo corrente extra LEA							
02	05	11	05	10	0205110510	Note credito da emettere v/Regione per crediti/Regione o Provincia	5						
						Autonomia per spesa corrente - altro							
02	05	11	05	11	0205110511	Note credito da emettere v/Comuni	5 A	984,79	984,79	984,79			
						Note credito da emettere v/ASL Avezzano Sulmona L'Aquila per mobilità in compensazione							
02	05	11	05	12	0205110512	Note credito da emettere v/ASL Lanciano Vasto Chieti per mobilità in compensazione	5						
						Note credito da emettere v/ASL Lanciano Vasto Chieti per mobilità in compensazione							
02	05	11	05	13	0205110513	Note credito da emettere v/ASL Pescara per mobilità in compensazione	5						
						Note credito da emettere v/ASL Pescara per mobilità in compensazione							
02	05	11	05	14	0205110514	Note credito da emettere v/ASL Pescara per mobilità in compensazione	5						
						Note credito da emettere v/ASL Pescara per mobilità in compensazione							
02	05	11	05	15	0205110515	Note credito da emettere v/ASL Teramo per mobilità in compensazione	5						
						Note credito da emettere v/ASL Teramo per mobilità in compensazione							
02	05	11	05	16	0205110516	Note credito da emettere v/ASL Avezzano Sulmona L'Aquila per mobilità in compensazione	5						
						Note credito da emettere v/ASL Avezzano Sulmona L'Aquila per mobilità in compensazione							
02	05	11	05	17	0205110517	Note credito da emettere v/ASL Lanciano Vasto Chieti per mobilità non in compensazione	5						
						Note credito da emettere v/ASL Lanciano Vasto Chieti per mobilità non in compensazione							
02	05	11	05	18	0205110518	Note credito da emettere v/ASL Pescara per mobilità non in compensazione	5						
						Note credito da emettere v/ASL Pescara per mobilità non in compensazione							
02	05	11	05	19	0205110519	Note credito da emettere v/ASL Teramo per mobilità non in compensazione	5						
						Note credito da emettere v/ASL Teramo per mobilità non in compensazione							
02	05	11	05	20	0205110520	Note credito da emettere v/ASL Avezzano Sulmona L'Aquila della Regione per altre prestazioni	5						
						Note credito da emettere v/ASL Avezzano Sulmona L'Aquila della Regione per altre prestazioni			11.815,41	11.815,41			
02	05	11	05	21	0205110521	Note credito da emettere v/ASL Lanciano Vasto Chieti della Regione per altre prestazioni	5						
						Note credito da emettere v/ASL Pescara della Regione per altre prestazioni							
02	05	11	05	22	0205110522	Note credito da emettere v/ASL Pescara della Regione per altre prestazioni	5						
						Note credito da emettere v/ASL Teramo della Regione per altre prestazioni							
02	05	11	05	23	0205110523	Note credito da emettere v/ASL Avezzano Sulmona L'Aquila per acconto quota FSR da distribuire	5						
						Note credito da emettere v/ASL Avezzano Sulmona L'Aquila per acconto quota FSR da distribuire							
02	05	11	05	24	0205110524	Note credito da emettere v/ASL Lanciano Vasto Chieti per acconto quota FSR da distribuire	5						
						Note credito da emettere v/ASL Lanciano Vasto Chieti per acconto quota FSR da distribuire							
02	05	11	05	25	0205110525	Note credito da emettere v/ASL Pescara per acconto quota FSR da distribuire	5						
						Note credito da emettere v/ASL Pescara per acconto quota FSR da distribuire							
02	05	11	05	26	0205110526	Note credito da emettere v/ASL Pescara per acconto quota FSR da distribuire	5						
						Note credito da emettere v/ASL Teramo per acconto quota FSR da distribuire							
02	05	11	05	27	0205110527	Note credito da emettere verso ASL fuori regione per mobilità attiva non soggetta a compensazione	5						
						Note credito da emettere v/ARTA							
02	05	11	05	29	0205110529	Note credito da emettere v/ARTA	5						
						Note credito da emettere/Società controllate e collegate							
02	05	11	05	30	0205110530	Note credito da emettere v/enti regionali	5						
						Note credito da emettere v/enti regionali							
02	05	11	05	31	0205110531	Note credito da emettere v/strumentazioni festionali	5						
						Note credito da emettere v/strumentazioni festionali							
02	05	11	05	32	0205110532	Note credito da emettere v/strumentazioni festionali	5						

SERIE	GRUPPO	MASTRO	CONTO	CAMPOS	COMPDC	DESCRIZIONE	IVELLO	SEZ SALDO INIZIALE	SALDO INIZIALE	MOVIMENTI PERIODO DARE	MOVIMENTI PERIODO AVERE	VALORI BIANCO VERIFICA ASI	SEZ SALDO FINALE
02	05	11	05	33	0205110533	Note credito da emettere v/altre partecipate	5						
02	05	11	05	34	0205110534	Note credito da emettere v/clienti privati	5	A	263,83	263,83	800,00	800,00	A
02	05	11	05	35	0205110535	Note credito da emettere v/utenza per proventi da ticket	5						
02	05	11	05	36	0205110536	Note credito da emettere v/clienti privati per anticipi mobilità attiva	5						
02	05	11	05	37	0205110537	Note credito da emettere v/clienti privati per anticipi mobilità attiva	5						
02	05	11	05	38	0205110538	Note credito da emettere v/gestioni liquidatorie	5						
02	05	11	05	39	0205110539	Note credito da emettere v/altre soggetti pubblici	5	A	514,71	514,71	-	-	
02	05	11	05	40	0205110540	Note credito da emettere v/Altri Crediti diversi	5						
02	05	11	05	41	0205110541	Note credito da emettere v/Altri Crediti diversi	5						
02	06	01	01	01	0206010101	Ratei passivi	5						
02	06	01	02	01	0206010201	Ratei passivi v/Aziende sanitarie pubbliche della Regione	5						
02	06	02	01	01	0206020101	Risconti passivi	5						
02	06	02	01	01	0206020101	Risconti passivi per contributi fondo sanitario vincolati e progetti obiettivi di piano	5						
02	06	02	02	01	0206020201	Risconti passivi v/Aziende sanitarie pubbliche della Regione	5						
02	07	01	01	01	0207010101	Canoni di leasing ancora da pagare	5	A	1.972.740,00	986.370,00	-	986.370,00	A
02	07	02	01	01	0207020101	Depositi cauzionali	5						
02	07	03	01	01	0207030101	Beni in comodato	5						
02	07	04	01	01	0207040101	Garanzie prestate	5						
02	07	04	01	02	0207040102	Garanzie ricevute	5						
02	07	04	01	03	0207040103	Beni presso terzi	5						
02	07	04	01	04	0207040104	Beni in contenzioso	5						
02	07	04	01	05	0207040105	Altri impegni assunti	5						
02	07	04	01	06	0207040106	Altri conti d'ordine	5						
02	08	01	01	01	0208010101	CONTO ECONOMICO	5						
02	08	01	02	01	0208010201	STATO PATRIMONIALE DI CHIUSURA	5						
02	08	01	03	01	0208010301	STATO PATRIMONIALE DI APERTURA	5						

DETTAGLIO CONTI DI CONTO ECONOMICO

SERIE	GRUPPO	MASTRO	CONTO	CAMPOS	CODIFIC	DESCRIZIONE	LIVELLO	SEZ.SALDO	SALDO INIZIALE	MOVIMENTI	MOVIMENTI	VALORI BILANCIO	SEZ.SALDO
								INIZIALE	PERIODO D.M.C.	PERIODO D.M.C.	VERIFICA M.C.	VERIFICA M.C.	FINALE
03	01	01	01	01	0301010101	(I) - Contributi da Regione F.S.R. Indistinto per quota capitaria	5			514.488.604,39	514.488.604,39	514.488.604,39	A
03	01	01	02	01	0301010102	(I) - Contributi da Regione F.S.R. Indistinto per funzioni	5			9.364.087,59	9.364.087,59	9.364.087,59	A
03	01	01	02	01	0301010201	(I) - Quota per rinnovo convenzioni L. 133/08	5						
03	01	01	02	02	0301010202	(I) - Quota per emersione extracomunitari L. 102/09 art. 1 ter, comma 17 e D.Lgs. 109/2012, art. 5, comma 16	5						
03	01	01	02	03	0301010203	(I) - Quota per medicina Penitenziaria D.Lgs 230/99	5						
03	01	01	02	04	0301010204	(I) - Medicina Penitenziaria art. 2 comma 283 L. 244/07	5						
03	01	01	02	05	0301010205	(I) - Quota per hanseniani L. 31/86	5						
03	01	01	02	06	0301010206	(I) - Quota per fibrosi Cistica L. 362/98	5						
03	01	01	02	07	0301010207	(I) - Quota per extracomunitari irregolari L. 40/98	5						
03	01	01	02	08	0301010208	(I) - Quota per fondo esclusività L. 488/99	5						
03	01	01	02	09	0301010209	(I) - Quota per borse studio MG L. 109/88	5						
03	01	01	02	10	0301010210	(I) - Quota per veterinaria L. 218/88	5						
03	01	01	02	11	0301010211	(I) - Quota per AIDS L. 135/90	5						
03	01	01	02	12	0301010212	(I) - Quota per progetti di PSN L. 662/96	5			6.406.199,75	6.406.199,75	6.406.199,75	A
03	01	01	02	13	0301010213	Quota per superamento degli ospedali psichiatrici giudiziari (O.P.G.) L. 9/2012, art. 3 ter, comma 7	5						
03	01	02	01	01	0301020101	(I) - Contributi da Regione (extra fondo) vincolati	5			288.807,46	288.807,46	288.807,46	A
03	01	02	01	02	0301020102	(I) - Contributi da Regione (extra fondo) - Risorse aggiuntive da bilancio regionale a titolo di copertura LEA	5						
03	01	02	01	03	0301020103	(I) - Contributi da Regione (extra fondo) - Risorse aggiuntive da bilancio regionale a titolo di copertura extra LEA	5						
03	01	02	01	04	0301020104	(I) - Contributi da Regione (extra fondo) - Altro	5						
03	01	02	02	01	0301020201	(I) - Contributi da Aziende sanitarie pubbliche della Regione (extra fondo) vincolati	5						
03	01	02	02	02	0301020202	(I) - Contributi da Aziende sanitarie pubbliche della Regione (extra fondo) altro	5						
03	01	02	03	01	0301020301	(I) - Contributi da Provincia (extra fondo) vincolati	5			69.513,18	69.513,18	69.513,18	A
03	01	02	03	02	0301020302	(I) - Contributi da Comune (extra fondo) vincolati	5						
03	01	02	03	03	0301020303	(I) - Contributi da Università (extra fondo) vincolati	5						
03	01	02	03	04	0301020304	(I) - Contributi da amministrazioni statali (extra fondo) vincolati	5						
03	01	02	03	05	0301020305	(I) - Contributi da Unione Europea - vincolati	5						
03	01	02	03	06	0301020306	(I) - Contributi da altri enti pubblici - vincolati	5						
03	01	02	03	07	0301020307	(I) - Contributi da altri soggetti pubblici (extra fondo) L. 210/92	5						
03	01	02	03	08	0301020308	(I) - Contributi da Provincia (extra fondo) - altro	5						
03	01	02	03	09	0301020309	(I) - Contributi da Comune (extra fondo) - altro	5						
03	01	02	03	10	0301020310	(I) - Contributi da Università (extra fondo) - altro	5						
03	01	02	03	11	0301020311	(I) - Contributi e trasferimenti correnti da Unione Europea	5						
03	01	02	03	12	0301020312	(I) - Contributi e trasferimenti correnti da altre istituzioni estere	5						
03	01	02	03	13	0301020313	(I) - Contributi da altri soggetti pubblici (extra fondo) - altro	5						
03	01	03	01	01	0301030101	(I) - Contributi da Ministero della Salute per ricerca corrente	5						
03	01	03	02	01	0301030201	(I) - Contributi da Ministero della Salute per ricerca finalizzata	5						
03	01	03	03	01	0301030301	(I) - Contributi da Regione ed altri soggetti pubblici per ricerca	5						
03	01	03	04	01	0301030401	(I) - Contributi da privati per ricerca	5						
03	01	04	01	01	0301040101	(I) - Contributi c/esercizio da privati	5						
03	02	01	01	01	0302010101	(I) - Utilizzo fondi per quote inutilizzate contributi di esercizi precedenti da Regione per quota rinnovo convenzioni L. 133/08	5						
03	02	01	01	02	0302010102	(I) - Utilizzo fondi per quote inutilizzate contributi di esercizi precedenti da Regione per quota emersione extracomunitari L. 102/09 art. 1 ter, comma 17 e D.Lgs. 109/2012 art. 5, comma 16	5						

SERIE	GRUPPO	MASTRO	CONTO	CAMPOS	CDOPPC	DESCRIZIONE	LIVELLO	SEZ SALDO INIZIALE	MOVIMENTI PERIODO DAN	MOVIMENTI PERIODO ANTE	VALORI BILANCIO VERIFICA ASI	SEZ SALDO FINALE
03	02	01	01	03	0302010103	(I) - Utilizzo fondi per quote inutilizzate contributi di esercizi precedenti da Regione per quota medicina Penitenziaria D Lgs 230/99	5			47.292,00	47.292,00	A
03	02	01	01	04	0302010104	(I) - Utilizzo fondi per quote inutilizzate contributi di esercizi precedenti per quota Medicina Penitenziaria art. 2 comma 283 L. 244/07	5					
03	02	01	01	05	0302010105	(I) - Utilizzo fondi per quote inutilizzate contributi di esercizi precedenti da Regione per quota Hanseniani L. 31/86	5			13.189,03	13.189,03	A
03	02	01	01	06	0302010106	(I) - Utilizzo fondi per quote inutilizzate contributi di esercizi precedenti da Regione per quota Fibrosi Cistica L. 362/98	5					
03	02	01	01	07	0302010107	(I) - Utilizzo fondi per quote inutilizzate contributi di esercizi precedenti da Regione per quota Extracomunitari irregolari L. 40/98	5			196.812,58	196.812,58	A
03	02	01	01	08	0302010108	(I) - Utilizzo fondi per quote inutilizzate contributi di esercizi precedenti da Regione per quota Fondo esclusività L. 488/99	5					
03	02	01	01	09	0302010109	(I) - Utilizzo fondi per quote inutilizzate contributi di esercizi precedenti da Regione per quota Borse studio MG L. 109/88	5					
03	02	01	01	10	0302010110	(I) - Utilizzo fondi per quote inutilizzate contributi di esercizi precedenti da Regione per quota Veterinaria L. 218/88	5					
03	02	01	01	11	0302010111	(I) - Utilizzo fondi per quote inutilizzate contributi di esercizi precedenti da Regione per quota Aids L. 135/90	5			221.079,63	221.079,63	A
03	02	01	01	12	0302010112	(I) - Utilizzo fondi x quote inutilizzate contributi esercizi preced. da Reg. x quota Progetti PSN L. 662/96	5		13.644,41	2.304.273,92	2.290.629,51	A
03	02	01	01	13	0302010113	Utilizzo fondi per quote inutilizzate contributi di esercizi precedenti da Regione per superamento degli ospedali psichiatrici giudiziari (O.P.G.) L. 9/2012, art. 3 ter, comma 7	5					
03	02	01	01	14	0302010114	(I) Utilizzo fondi per quote inutilizzate contrib. eser. prec. da Reg. per accertamenti medico-legali da AA.PP. a dipendenti assenti servizio x malattia (art.2 c.38 D.L.225/10)	5			395.888,87	395.888,87	A
03	02	01	01	15	0302010115	Utilizzo fondi per quote inutilizzate contrib. di es. prec. da Regione per Mutui pre-riforma	5					
03	02	01	01	16	0302010116	Utilizzo fondi per quote inutilizzate contrib. di es. prec. da Regione per Borse studio specializzandi	5					
03	02	02	01	01	0302020101	(I) - Utilizzo fondi x quote inutilizzate contrib. esercizi precedenti da sogg. pubb. (extra fondo) vincolati	5			222.203,84	222.203,84	A
03	02	03	01	01	0302030101	(I) - Utilizzo fondi per quote inutilizzate contributi di esercizi precedenti per ricerca da privati	5					
03	02	04	01	01	0302040101	(I) - Utilizzo fondi per quote inutilizzate contributi di esercizi precedenti da privati	5					
03	03	01	01	01	0303010101	(I) - Prestazioni di ricovero	5			31.062.020,76	31.062.020,76	A
03	03	01	01	02	0303010102	(I) - Per assistenza ospedaliera (erogate da privato accreditato)	5			18.511.867,90	18.511.867,90	A
03	03	01	01	03	0303010103	(I) - Prestazioni di specialistica ambulatoriale	5			5.911.386,79	5.911.386,79	A
03	03	01	01	04	0303010104	(I) - Per prestazioni di branche a visita (erogate da privato accreditato)	5					
03	03	01	01	05	0303010105	(I) - Per altra assistenza specialistica ambulatoriale (erogate da privato accreditato)	5			2.237.096,92	2.237.096,92	A
03	03	01	01	06	0303010106	(I) - Prestazioni di psichiatria residenziale e semiresidenziale	5					
03	03	01	01	07	0303010107	(I) - Prestazioni di psichiatria residenziale e semiresidenziale nelle Strutture Psicosociali (erogate da privato accreditato)	5			4.533.681,10	4.533.681,10	A
03	03	01	01	08	0303010108	(I) - Prestazioni di File F	5			10.775.067,00	10.775.067,00	A
03	03	01	01	09	0303010109	(I) - Prestazioni servizi MMG, PLS, Continuità assistenziale	5			201.639,52	201.639,52	A
03	03	01	01	10	0303010110	(I) - Prestazioni servizi farmaceutica convenzionata	5			1.625.283,81	1.625.283,81	A
03	03	01	01	11	0303010111	(I) - Prestazioni termali	5					
03	03	01	01	12	0303010112	(I) - per assistenza termale (erogate da privato accreditato)	5			1.105.382,84	1.105.382,84	A
03	03	01	01	13	0303010113	(I) - Prestazioni trasporto ambulanze ed elisoccorso	5			192.977,12	192.977,12	A
03	03	01	01	14	0303010114	(I) - Prestazioni servizi di medicina legale	5					

SERIE	GRUPPO	MASTRO	CONTI	CAMPOS	COBPPC	DESCRIZIONE	LIVELLO	SEZ.SALDO INIZIALE	SALDO INIZIALE	MOVIMENTI PERIODO DARE	MOVIMENTI PERIODO AVERE	VALORI BILANCIO VERIFICA ASL	SEZ.SALDO FINALE	
03	03	01	01	15	0303010115	(I) - Prestazioni di assistenza integrativa	5							
03	03	01	01	16	0303010116	(I) - Prestazioni di cessione sangue ed emoderivati	5							
03	03	01	01	17	0303010117	(I) - Altre prestazioni sanitarie e socio-sanitarie a rilevanza sanitaria	5							
03	03	01	01	18	0303010118	(I) - Per assistenza riabilitativa schema tipo previsto ex art. 26 L. 833/78	5			3.483.118,72		3.483.118,72	A	
03	03	01	01	19	0303010119	(I) - Per prestazioni ad anziani non autosufficienti nei Centri Residenziali	5				88.472,91	88.472,91	A	
03	03	01	01	20	0303010120	(I) - Per prestazioni ad anziani non autosufficienti nelle Residenze Sanitarie Assistite	5				1.548.437,14	1.548.437,14	A	
03	03	01	02	01	0303010201	(I) - Prestazioni servizi di medicina legale	5				1.200,00	1.200,00	A	
03	03	01	02	02	0303010202	(I) - Prestazioni di cessione sangue ed emoderivati	5							
03	03	01	02	03	0303010203	(I) - Altre prestazioni sanitarie e socio-sanitarie a rilevanza sanitaria erogate ad altri soggetti pubblici	5			523,28		78.551,51	A	
03	03	01	02	04	0303010204	(I) - Ricavi per prestazioni sanitarie e socio-sanitarie erogate a Comuni	5							
03	03	01	02	05	0303010205	(I) - Ricavi per prestazioni sanitarie e socio-sanitarie erogate a Province	5							
03	03	01	02	06	0303010206	(I) - Ricavi per prestazioni sanitarie e socio-sanitarie erogate ad enti previdenziali	5				32,50	32,50	A	
03	03	01	02	07	0303010207	(I) - Ricavi per prestazioni sanitarie e socio-sanitarie erogate ad amministrazioni statali	5							
03	03	01	02	08	0303010208	(I) - Ricavi per prestazioni sanitarie e socio-sanitarie - attuazione dir. N. 85/73/CEE	5							
03	03	01	02	09	0303010209	(I) - Ricavi per prestazioni sanitarie e socio-sanitarie - altro	5							
03	03	01	03	01	0303010301	(I) - Prestazioni di ricovero	5			3.621.343,33		3.621.343,33	A	
03	03	01	03	02	0303010302	(I) - Prestazioni ambulatoriali	5			2.743.098,11		2.743.098,11	A	
03	03	01	03	03	0303010303	(I) - Prestazioni di psichiatria non soggetta a compensazione (residenziale e semiresidenziale)	5							
03	03	01	03	04	0303010304	(I) - Prestazioni di File F	5			1.227.639,17		1.227.639,17	A	
03	03	01	03	05	0303010305	(I) - Prestazioni servizi MMG, PLS, Continuità assistenziale Extraregione	5			185.279,17		185.279,17	A	
03	03	01	03	06	0303010306	(I) - Prestazioni servizi farmaceutica convenzionata Extraregione	5			476.955,92		476.955,92	A	
03	03	01	03	07	0303010307	(I) - Prestazioni termali Extraregione	5			292.613,87		292.613,87	A	
03	03	01	03	08	0303010308	(I) - Prestazioni trasporto ambulanze ed elisoccorso Extraregione	5			303.236,78		303.236,78	A	
03	03	01	03	09	0303010309	(I) - Prestazioni servizi di medicina legale	5							
03	03	01	03	10	0303010310	(I) - Altre prestazioni sanitarie e socio-sanitarie a rilevanza sanitaria Extraregione	5							
03	03	01	03	11	0303010311	(I) - Ricavi per cessione di emocomponenti e cellule staminali Extraregione	5			813,00		813,00	A	
03	03	01	03	12	0303010312	(I) - Ricavi per differenziale tariffe TUC	5							
03	03	01	03	13	0303010313	(I) - Prestazioni di assistenza riabilitativa non soggette a compensazione Extraregione	5							
03	03	01	03	14	0303010314	(I) - Altre prestazioni sanitarie e socio-sanitarie a rilevanza sanitaria non soggette a compensazione Extraregione	5			108.737,28		108.737,28	A	
03	03	01	03	15	0303010315	(I) - Altre prestazioni sanitarie a rilevanza sanitaria - Mobilità attiva Internazionale	5							
03	03	02	01	01	0303020101	(I) - Prestazioni di ricovero da privati Extraregione in compensazione (mobilità attiva)	5			9.183.068,98		9.183.068,98	A	
03	03	02	02	01	0303020201	(I) - Prestazioni ambulatoriali da privati Extraregione in compensazione (mobilità attiva)	5			222.058,95		222.058,95	A	
03	03	02	03	01	0303020301	(I) - Prestazioni di File F da privati Extraregione in compensazione (mobilità attiva)	5							
03	03	02	04	01	0303020401	(I) - Altre prestazioni sanitarie e socio-sanitarie a rilevanza sanitaria erogate da privati v/residenti Extraregione in compensazione (mobilità attiva)	5							
03	03	03	01	01	0303030101	(I) - Proventi per rilascio cartelle cliniche, radiografie e certificati	5			135,00		115.779,73	115.644,73	A
03	03	03	01	02	0303030102	(I) - Proventi per multe, ammende e contravvenzioni di vigili sanitari	5					3.375,08	3.375,08	A
03	03	03	01	03	0303030103	(I) - Proventi per sanzioni in materia di lavoro	5							
03	03	03	01	04	0303030104	(I) - Proventi per prestazioni di medicina del lavoro	5			181,13		17.311,01	17.129,88	A

SERIE	GRUPPO	MAESTRO	CONTO	CAMPO	CODIC	DESCRIZIONE	LIVELLO	SEZ. SALDO INIZIALE	MOVIMENTI PERIODO DAN	MOVIMENTI PERIODO ANTE	VALORI BILANCIO VERIFICA ASI	SEZ. SALDO FINALE
03	03	03	01	05	0303030105	(I) - Proventi per sanzioni sanità pubblica veterinaria	5			994,22	994,22	A
03	03	03	01	06	0303030106	Proventi per diritti veterinari ex art.3 D.lgs. 51/92	5		103,20	301.483,34	301.380,14	A
03	03	03	01	07	0303030107	(I) - Proventi per sanzioni amministrative	5		1,11	211.499,94	211.498,83	A
03	03	03	01	08	0303030108	(C) - Proventi sperimentazioni farmaci e cliniche	5		-	69.538,82	69.538,82	A
03	03	03	01	09	0303030109	(I) - Proventi per servizi di medicina legale	5		133,45	309.824,75	309.691,30	A
03	03	03	01	10	0303030110	(I) - Ricavi per somministrazione di vaccini	5		-	20,00	20,00	A
03	03	03	01	11	0303030111	(I) - Proventi per prestazioni di medicina sportiva	5		-	4.730,96	4.730,96	A
03	03	03	01	12	0303030112	(I) - Proventi per maggiorazioni scelta medico specialista	5		-	-	-	A
03	03	03	01	13	0303030113	(I) - Ricavi per Co-payment	5		-	-	-	A
03	03	03	01	14	0303030114	(P) - Altri ricavi per prestazioni sanitarie erogate a soggetti privati	5		-	504.011,98	504.011,98	A
03	03	03	01	15	0303030115	(I) - Ricavi per prestazioni specialistiche ambulatoriali (a privati paganti)	5		480,12	538.993,69	538.513,57	A
03	03	03	01	16	0303030116	(I) - Ricavi per ricovero ospedaliero	5		-	199.038,58	199.038,58	A
03	03	03	01	17	0303030117	(P) - Ricavi per prestazioni del dipartimento di prevenzione	5		15,19	493.382,80	493.367,61	A
03	03	03	01	18	0303030118	(I) - Ricavi per consulenze sanitarie mediche e veterinarie	5		40,50	13.426,65	13.386,15	A
03	03	03	01	19	0303030119	(I) - Ricavi servizi di pronto soccorso	5		-	542,10	542,10	A
03	03	03	01	20	0303030120	(C) - Ricavi trasporto in ambulanza	5		-	-	-	A
03	03	03	01	21	0303030121	(I) - Ricavi per assistenza riabilitativa ex art. 26	5		-	-	-	A
03	03	03	01	22	0303030122	(I) - Ricavi cessione sangue ed emoderivati vs privati	5		532,20	449.528,94	448.996,74	A
03	03	04	01	01	0303040101	(I) - Ricavi per prestazioni sanitarie intramoenia - Area ospedaliera	5		-	29.172,90	29.172,90	A
03	03	04	02	01	0303040201	(I) - Ricavi per prestazioni sanitarie intramoenia - Area specialistica	5		5.943,75	3.087.189,71	3.081.245,96	A
03	03	04	03	01	0303040301	(I) - Ricavi per prestazioni sanitarie intramoenia - Area sanità pubblica	5		-	16.086,64	16.086,64	A
03	03	04	04	01	0303040401	(I) - Ricavi per prestazioni sanitarie intramoenia - Consulenze (ex art. 55 c. 1 lett. c), d) ed ex art. 57-58)	5		15.511,29	454.062,36	438.551,07	A
03	03	04	05	01	0303040501	(I) - Ricavi per prestazioni sanitarie intramoenia - Consulenze (ex art. 55 c. 1 lett. c), d) ed ex art. 57-58) (Aziende sanitarie pubbliche della Regione)	5		-	-	-	A
03	03	04	06	01	0303040601	(I) - Ricavi per prestazioni sanitarie intramoenia - Altro	5		35.894,25	217.048,65	181.154,40	A
03	03	04	07	01	0303040701	(I) - Ricavi per prestazioni sanitarie intramoenia - Altro (Aziende sanitarie pubbliche della Regione)	5		-	4.838,55	4.838,55	A
03	04	01	01	01	0304010101	(I) - Rimborsi assicurativi	5		-	270.285,19	270.285,19	A
03	04	02	01	01	0304020101	(I) - Rimborso degli oneri stipendiali del personale dell'azienda in posizione di comando presso la Regione	5		-	-	-	A
03	04	02	02	01	0304020201	(I) - Altri concorsi, recuperi e rimborsi da parte della Regione	5		-	-	-	A
03	04	03	01	01	0304030101	(I) - Rimborso degli oneri stipendiali del personale dipendente dell'azienda in posizione di comando presso Aziende sanitarie pubbliche della Regione	5		-	-	-	A
03	04	03	02	01	0304030201	(I) - Rimborsi per acquisto beni sanitari da parte di Asl-AO, IRCCS, Policlinici della Regione	5		-	-	-	A
03	04	03	02	02	0304030202	(I) - Rimborsi per acquisto beni non sanitari da parte di Asl-AO, IRCCS, Policlinici della Regione	5		-	-	-	A
03	04	03	03	01	0304030301	(I) - Altri concorsi, recuperi e rimborsi da ASL della Regione	5		12.435,26	167.509,98	155.074,72	A
03	04	04	01	01	0304040101	(I) - Rimborso degli oneri stipendiali del personale dipendente dell'azienda in posizione di comando presso altri soggetti pubblici	5		-	-	-	A
03	04	04	02	01	0304040201	(I) - Rimborsi per acquisto beni sanitari v/Altri Enti Pubblici	5		-	26.410,02	26.410,02	A
03	04	04	02	02	0304040202	(I) - Rimborsi per acquisto beni non sanitari v/Altri Enti Pubblici	5		-	-	-	A
03	04	04	03	01	0304040301	(I) - Rivalsa per prestazioni sanitarie	5		-	-	-	A
03	04	04	03	02	0304040302	(I) - Rimborsi per prestazioni ad extracomunitari	5		-	-	-	A
03	04	04	03	03	0304040303	(C) - Concorso da comuni per integr.rette RSA	5		1.547,55	50.233,57	48.686,02	A
03	04	04	03	04	0304040304	(I) - Altri concorsi, recuperi e rimborsi da parte di altri soggetti pubblici	5		10,00	12.426,89	12.426,89	A
03	04	05	01	01	0304050101	(I) - Pay-back per superamento tetto spesa farmaceutica territoriale	5		-	278.111,87	278.111,87	A
03	04	05	01	02	0304050102	(I) - Pay-back per superamento tetto spesa farmaceutica ospedaliera	5		-	6.975.770,84	6.975.770,84	A
03	04	05	01	03	0304050103	(I) - Ulteriore Pay-back	5		1.898.794,45	1.898.794,45	-	A
03	04	05	02	01	0304050201	(P) - Altri concorsi, recuperi e rimborsi da privati	5		689,52	849.023,48	848.333,96	A

SERIE	GRUPPO	MASTRO	CONTO	CAMPPS	CDPPDC	DESCRIZIONE	LIVELLO	SEZ SALDO INIZIALE	SALDO INIZIALE	MOVIMENTI PERIODO BASE	MOVIMENTI PERIODO AVVERE	VALORI IN AMMIO VERIFICA/AS	SEZ SALDO FINALE
03	05	01	01	01	0305010101	(I) - Compartecipazione alla spesa per prestazioni sanitarie - Ticket sulle prestazioni per visite specialistiche	5			8.439,56	2.846.873,85	2.838.434,29	A
03	05	01	02	02	0305010102	(I) - Compartecipazione alla spesa per prestazioni sanitarie - Ticket sulle prestazioni per diagnostica strumentale	5			1.634,68	1.554.439,12	1.552.804,44	A
03	05	01	03	03	0305010103	(I) - Compartecipazione alla spesa per prestazioni sanitarie - Ticket sulle prestazioni per analisi di laboratorio	5			2.843,95	1.793.967,64	1.791.123,69	A
03	05	01	04	04	0305010104	(I) - Compartecipazione alla spesa per prestazioni sanitarie - Ticket sulle prestazioni per medicina sportiva	5						
03	05	02	01	01	0305020101	(I) - Compartecipazione alla spesa per prestazioni sanitarie - Ticket sul pronto soccorso	5			709,42	499.358,20	498.648,78	A
03	05	03	01	01	0305030101	Compartecipazione alla spesa per prestazioni sanitarie (Ticket) - Altro	5				30,00	30,00	A
03	06	01	01	01	0306010101	(I) - Quota imputata all'esercizio dei finanziamenti per investimenti dallo Stato	5				86.283,23	86.283,23	A
03	06	02	01	01	0306020101	(I) - Quota imputata all'esercizio dei finanziamenti per investimenti da Regione	5				1.523.471,12	1.523.471,12	A
03	06	03	01	01	0306030101	(I) - Quota imputata all'esercizio dei finanziamenti per beni di prima dotazione	5				3.577.467,93	3.577.467,93	A
03	06	04	01	01	0306040101	(I) - Quota imputata all'esercizio dei contributi in c/esercizio FSR destinati ad investimenti	5				2.366.011,17	2.366.011,17	A
03	06	05	01	01	0306050101	(I) - Quota imputata all'esercizio degli altri contributi in c/esercizio destinati ad investimenti	5						
03	06	06	01	01	0306060101	(I) - Quota imputata all'esercizio di altre poste del patrimonio netto	5						
03	06	06	02	02	0306060102	(I) - Utilizzo riserva ex art. 14 L.R. 146/96	5						
03	07	01	01	01	0307010101	(I) - Incrementi delle immobilizzazioni immateriali per lavori interni	5						
03	07	01	02	02	0307010102	(I) - Incrementi delle immobilizzazioni materiali per lavori interni	5						
03	08	01	01	01	0308010101	(I) - Ricavi per consulenze in applicazione della normativa in materia di sicurezza nei luoghi di lavoro	5						
03	08	01	02	02	0308010102	(I) - Ricavi per consulenze, certificazioni e attestazioni non sanitarie	5				2.440,00	2.440,00	A
03	08	01	03	03	0308010103	(C) - Ricavi per maggiori comfort alberghiero	5				2.055,00	2.055,00	A
03	08	01	04	04	0308010104	(C) - Ricavi per pareri comitato etico su proposte di sperimentazioni cliniche e farmacologiche	5						
03	08	01	05	05	0308010105	(C) - Per utilizzo mensa da parte di esterni	5				24,75	24,75	A
03	08	01	06	06	0308010106	(P) - Altri ricavi per prestazioni non sanitarie	5						
03	08	02	01	01	0308020101	(C) - Affitti attivi	5				154.501,64	154.501,64	A
03	08	02	02	02	0308020102	(C) - Altri proventi da attività immobiliare	5						
03	08	03	01	01	0308030101	(I) - Proventi per buoni mensa a terzi	5			750,00	22.975,31	22.225,31	A
03	08	03	02	02	0308030102	(I) - Proventi per multe, ammende e contravvenzioni (non sanitarie)	5						
03	08	03	03	03	0308030103	(I) - Proventi per gestione telefoni pubblici	5						
03	08	03	04	04	0308030104	(I) - Proventi per gestione distributori automatici di bibbite	5						
03	08	03	05	05	0308030105	(C) - Proventi per corsi di formazione	5			800,00	80.472,49	79.672,49	A
03	08	03	06	06	0308030106	(I) - Proventi per sponsorizzazioni	5						
03	08	03	07	07	0308030107	(I) - Proventi per gestione parcheggi	5						
03	08	03	08	08	0308030108	(I) - Proventi per concessione spazi interni	5						
03	08	03	09	09	0308030109	(C) - Altri proventi non sanitari	5			1.218,51	239.207,18	237.988,67	A
03	08	03	10	10	0308030110	(I) - Proventi sanzioni art. 21, comma 2 del D.Lgs. N. 758/94 - L.R. n. 12/2014 - contravvenzioni in materia di sicurezza e di igiene del lavoro	5						
03	09	01	01	01	0309010101	(I) - Sconti, abbuoni, premi su acquisti di prodotti farmaceutici ed emoderivati con AIC	5						
03	09	01	02	02	0309010102	(P) - Resi su acquisti di prodotti farmaceutici ed emoderivati con AIC	5						
03	09	01	03	03	0309010103	(P) - Altre rettifiche sui costi di prodotti farmaceutici ed emoderivati con AIC	5						
03	09	01	04	04	0309010104	(P) - Sconti, abbuoni, premi su acquisti di medicinali senza AIC	5						
03	09	01	05	05	0309010105	(P) - Resi su acquisti di medicinali senza AIC	5						
03	09	01	06	06	0309010106	(P) - Altre rettifiche sui costi di medicinali senza AIC	5						
03	09	01	07	07	0309010107	(I) - Sconti, abbuoni, premi su acquisti di emoderivati di produzione regionale	5						

SENE	GRUPPO	MASTRO	CONTO	CAMPOS	CODICE	DESCRIZIONE	LIVELLO	SEZ SALDO INIZIALE	SALDO INIZIALE	MOVIMENTI PERIODO INIZIALE	MOVIMENTI PERIODO FINALE	VALORI BILANCIO VERIFICA ASL	SEZ SALDO FINALE
03	09	01	01	08	0309010108	(I) - Resi su acquisti di emoderivati di produzione regionale	5						
03	09	01	01	09	0309010109	(I) - Altre rettifiche sui costi di emoderivati di produzione regionale	5						
03	09	01	01	10	0309010110	(I) - Rettifiche sui costi di sangue ed emocomponenti da pubblico (Aziende sanitarie pubbliche della Regione) - Mobilità intraregionale	5						
03	09	01	01	11	0309010111	(I) - Rettifiche sui costi di sangue ed emocomponenti da pubblico (Aziende sanitarie pubbliche extra Regione) - Mobilità extraregionale	5						
03	09	01	01	12	0309010112	(I) - Rettifiche sui costi di sangue ed emocomponenti da altri soggetti	5						
03	09	01	01	13	0309010113	(I) - Sconti, abbuoni, premi su acquisti di dispositivi medici	5						
03	09	01	01	14	0309010114	(P) - Resi su acquisti di dispositivi medici	5						
03	09	01	01	15	0309010115	(P) - Altre rettifiche sui costi di dispositivi medici	5						
03	09	01	01	16	0309010116	(P) - Sconti, abbuoni, premi su acquisti di dispositivi medici impiantabili attivi	5						
03	09	01	01	17	0309010117	(P) - Resi su acquisti di dispositivi medici impiantabili attivi	5						
03	09	01	01	18	0309010118	(P) - Altre rettifiche sui costi di dispositivi medici impiantabili attivi	5						
03	09	01	01	19	0309010119	(P) - Sconti, abbuoni, premi su acquisti di dispositivi medico diagnostici in vitro (IVD)	5						
03	09	01	01	20	0309010120	(P) - Resi su acquisti di dispositivi medico diagnostici in vitro (IVD)	5						
03	09	01	01	21	0309010121	(P) - Altre rettifiche sui costi di dispositivi medico diagnostici in vitro (IVD)	5						
03	09	01	01	22	0309010122	(P) - Sconti, abbuoni, premi su acquisti di prodotti dietetici	5						
03	09	01	01	23	0309010123	(P) - Resi su acquisti di prodotti dietetici	5						
03	09	01	01	24	0309010124	(P) - Altre rettifiche sui costi di prodotti dietetici	5						
03	09	01	01	25	0309010125	(P) - Sconti, abbuoni, premi su acquisti di materiali per la profilassi (vaccini)	5						
03	09	01	01	26	0309010126	(P) - Resi su acquisti di materiali per la profilassi (vaccini)	5						
03	09	01	01	27	0309010127	(P) - Altre rettifiche sui costi di materiali per la profilassi (vaccini)	5						
03	09	01	01	28	0309010128	(P) - Sconti, abbuoni, premi su acquisti di prodotti chimici	5						
03	09	01	01	29	0309010129	(P) - Resi su acquisti di prodotti chimici	5						
03	09	01	01	30	0309010130	(P) - Altre rettifiche sui costi di prodotti chimici	5						
03	09	01	01	31	0309010131	(P) - Sconti, abbuoni, premi su acquisti di materiali e prodotti per uso veterinario	5						
03	09	01	01	32	0309010132	(P) - Resi su acquisti di materiali e prodotti per uso veterinario	5						
03	09	01	01	33	0309010133	(P) - Altre rettifiche sui costi di materiali e prodotti per uso veterinario	5						
03	09	01	01	34	0309010134	(P) - Sconti, abbuoni, premi su acquisti di altri beni e prodotti sanitari	5						
03	09	01	01	35	0309010135	(P) - Resi su acquisti di altri beni e prodotti sanitari	5						
03	09	01	01	36	0309010136	(P) - Altre rettifiche sui costi di altri beni e prodotti sanitari	5						
03	09	01	01	37	0309010137	(P) - Sconti, abbuoni, premi su acquisti di beni e prodotti sanitari da Aziende sanitarie pubbliche della Regione	5						
03	09	01	01	38	0309010138	(P) - Resi su acquisti di beni e prodotti sanitari da Aziende sanitarie pubbliche della Regione	5						
03	09	01	01	39	0309010139	(P) - Altre rettifiche sui costi di beni e prodotti sanitari da Aziende sanitarie pubbliche della Regione	5						
03	09	01	01	40	0309010140	Sconti, abbuoni, premi su acquisti di Farmaci innovativi	5						
03	09	01	01	41	0309010141	Resi su acquisti di Farmaci innovativi	5						
03	09	01	01	42	0309010142	Altre rettifiche sui costi per acquisti di Farmaci innovativi	5						
03	09	01	02	01	0309010201	(P) - Sconti, abbuoni, premi su acquisti di prodotti alimentari	5						
03	09	01	02	02	0309010202	(P) - Resi su acquisti di prodotti alimentari	5						
03	09	01	02	03	0309010203	(P) - Altre rettifiche sui costi di prodotti alimentari	5						
03	09	01	02	04	0309010204	(P) - Sconti, abbuoni, premi su acquisti di materiali di guardaroba, di pulizia e di convivenza in genere	5						
03	09	01	02	05	0309010205	(P) - Resi su acquisti di materiali di guardaroba, di pulizia e di convivenza in genere	5						
03	09	01	02	06	0309010206	(P) - Altre rettifiche sui costi di materiali di guardaroba, di pulizia e di convivenza in genere	5						
03	09	01	02	07	0309010207	(P) - Sconti, abbuoni, premi su acquisti di combustibili, carburanti e lubrificanti	5						

SERIE	GRUPPO	MASTRO	CONTO	CAMPOS	CODFDC	DESCRIZIONE	LIVELLO	SEZ SALDO INIZIALE	SALDO INIZIALE	MOVIMENTI PERIODO-DIMANE	MOVIMENTI PERIODO-AVREVE	VALORI BILANCIO VERIFICA_05	SEZ SALDO FINALE
03	09	01	02	08	0309010208	(P) - Resi su acquisti di combustibili, carburanti e lubrificanti	5						
03	09	01	02	09	0309010209	(P) - Altre rettifiche sui costi di combustibili, carburanti e lubrificanti	5						
03	09	01	02	10	0309010210	(P) - Sconti, abbuoni, premi su acquisti di supporti informatici e cancelleria	5						
03	09	01	02	11	0309010211	(P) - Resi su acquisti di supporti informatici e cancelleria	5						
03	09	01	02	12	0309010212	(P) - Altre rettifiche sui costi di supporti informatici e cancelleria	5						
03	09	01	02	13	0309010213	(P) - Sconti, abbuoni, premi su acquisti di materiale per la manutenzione	5						
03	09	01	02	14	0309010214	(P) - Resi su acquisti di materiale per la manutenzione	5						
03	09	01	02	15	0309010215	(P) - Altre rettifiche sui costi di materiale per la manutenzione	5						
03	09	01	02	16	0309010216	(P) - Sconti, abbuoni, premi su acquisti di altri beni e prodotti non sanitari	5						
03	09	01	02	17	0309010217	(P) - Resi su acquisti di altri beni e prodotti non sanitari	5						
03	09	01	02	18	0309010218	(P) - Altre rettifiche sui costi di altri beni e prodotti non sanitari	5						
03	09	01	02	19	0309010219	(P) - Sconti, abbuoni, premi su acquisti di beni e prodotti non sanitari da Aziende sanitarie pubbliche della Regione	5						
03	09	01	02	20	0309010220	(P) - Resi su acquisti di beni e prodotti non sanitari da Aziende sanitarie pubbliche della Regione	5						
03	09	01	02	21	0309010221	(P) - Altre rettifiche sui costi di beni e prodotti non sanitari da Aziende sanitarie pubbliche della Regione	5						
03	09	01	03	01	0309010301	(I) - Sconti da case di cura private v/ cittadini residenti nella Regione (assistenza specialistica ambulatoriale)	5						
03	09	01	03	02	0309010302	(I) - Sconti da altri soggetti privati v/ cittadini residenti nella Regione	5						
03	09	01	03	03	0309010303	(I) - Sconti da case di cura private v/ cittadini non residenti - extraregione (mobilità attiva in compensazione)	5						
03	09	01	03	04	0309010304	(I) - Sconti da altri soggetti privati v/ cittadini non residenti - extraregione (mobilità attiva in compensazione)	5						
03	09	01	04	01	0309010401	(P) - Rimanenze finali medicinali con AIC	5				5274714,12 A	5274714,12 A	
03	09	01	04	02	0309010402	(P) - Rimanenze finali soluzioni infusionali con AIC	5				3117,21 A	3117,21 A	
03	09	01	04	03	0309010403	(P) - Rimanenze finali ossigeno con AIC	5				11934,33 A	11934,33 A	
03	09	01	04	04	0309010404	(P) - Rimanenze finali altri gas medicinali con AIC	5				8360,19 A	8360,19 A	
03	09	01	04	05	0309010405	(P) - Rimanenze finali emoderivati con AIC	5				546577,01 A	546577,01 A	
03	09	01	04	06	0309010406	(P) - Rimanenze finali medicinali senza AIC	5				111611,93 A	111611,93 A	
03	09	01	04	07	0309010407	(P) - Rimanenze finali emoderivati di produzione regionale	5						
03	09	01	04	08	0309010408	(P) - Rimanenze finali sangue ed emocomponenti	5						
03	09	01	04	09	0309010409	(P) - Rimanenze finali strumentazione per biomedicina e radioterapia	5				29748,48 A	29748,48 A	
03	09	01	04	10	0309010410	(P) - Rimanenze finali materiale per sterilizzazione	5				10623,87 A	10623,87 A	
03	09	01	04	11	0309010411	(P) - Rimanenze finali dispositivi per chirurgia mini-invasiva ed elettrochirurgia	5				170169,05 A	170169,05 A	
03	09	01	04	12	0309010412	(P) - Rimanenze finali protesi ortopediche e mezzi per osteosintesi e sintesi tendineo-legamentosa	5				65233,45 A	65233,45 A	
03	09	01	04	13	0309010413	(P) - Rimanenze finali protesi oculistiche	5				4357,6 A	4357,6 A	
03	09	01	04	14	0309010414	(P) - Rimanenze finali protesi vascolari e cardiache	5						
03	09	01	04	15	0309010415	(P) - Rimanenze finali altri dispositivi protesici impiantabili e prodotti per osteosintesi	5				29566,72 A	29566,72 A	
03	09	01	04	16	0309010416	(P) - Rimanenze finali supporti e ausili tecnici per persone disabili	5				10313,98 A	10313,98 A	
03	09	01	04	17	0309010417	(P) - Rimanenze finali dispositivi per emotrasiusione ed ematologia	5				32946,33 A	32946,33 A	
03	09	01	04	18	0309010418	(P) - Rimanenze finali strumentazione per esplorazioni funzionali ed interventi terapeutici	5						
03	09	01	04	19	0309010419	(P) - Rimanenze finali dispositivi per dialisi	5				287035,21 A	287035,21 A	
03	09	01	04	20	0309010420	(P) - Rimanenze finali strumentazione per radiologia diagnostica ed interventistica	5				192658,67 A	192658,67 A	
03	09	01	04	21	0309010421	(P) - Rimanenze finali strumentario chirurgico plurifuso o riusabile	5				3035,37 A	3035,37 A	
03	09	01	04	22	0309010422	(P) - Rimanenze finali dispositivi medico-diagnostici in vitro (D.Lgs. 332/2000)	5				94988,55 A	94988,55 A	
03	09	01	04	23	0309010423	(P) - Rimanenze finali dispositivi protesici impiantabili - vari	5				1199655,32 A	1199655,32 A	
03	09	01	04				5				62849,41 A	62849,41 A	

SENE	GRUPPO	MASTRO	CODICE	CAMPO	CODIFICAZIONE	DESCRIZIONE	LIVELLO	SEZ SALDO INIZIALE	MOVIMENTI PERIODO DARE	MOVIMENTI PERIODO AVERE	VALORI BILANCIO VERIFICA AN	SEZ SALDO FINALE
03	09	01	04	24	0309010424	(P) - Rimanenze finali dispositivi per sistema artero-venoso	5			111809,84	111809,84	A
03	09	01	04	25	0309010425	(P) - Rimanenze finali guide per apparato cardiocircolatorio	5			27401,68	27401,68	A
03	09	01	04	26	0309010426	(P) - Rimanenze finali prodotti dietetici	5			8105,46	8105,46	A
03	09	01	04	27	0309010427	(P) - Rimanenze finali alimenti per nutrizione artificiale senza AIC	5			68589,69	68589,69	A
03	09	01	04	28	0309010428	(P) - Rimanenze finali sieri	5					
03	09	01	04	29	0309010429	(P) - Rimanenze finali vaccini obbligatori	5					
03	09	01	04	30	0309010430	(P) - Rimanenze finali altri vaccini	5					
03	09	01	04	31	0309010431	(P) - Rimanenze finali altri materiali per la profilassi	5					
03	09	01	04	32	0309010432	(P) - Rimanenze finali prodotti chimici	5					
03	09	01	04	33	0309010433	(P) - Rimanenze finali medicinali ad uso veterinario	5			192,00	192,00	A
03	09	01	04	34	0309010434	(P) - Rimanenze finali materiali chirurgici, sanitari e diagnostici per uso veterinario	5					
03	09	01	04	35	0309010435	(P) - Rimanenze finali altri materiali e beni sanitari per uso veterinario	5					
03	09	01	04	36	0309010436	(P) - Rimanenze finali vetrerie e materiale plastico per laboratorio	5			15533,26	15533,26	A
03	09	01	04	37	0309010437	(P) - Rimanenze finali materiali di consumo non specifici per strumentazione diagnostica	5			103201	103201	A
03	09	01	04	38	0309010438	(P) - Rimanenze finali altri beni e prodotti sanitari	5			87747,66	87747,66	A
03	09	01	04	39	0309010439	(P) - Rimanenze finali dispositivi da somministrazione, prelievo e raccolta	5			573626,02	573626,02	A
03	09	01	04	40	0309010440	(P) - Rimanenze finali dispositivi impiantabili attivi	5			16290,36	16290,36	A
03	09	01	04	41	0309010441	(P) - Rimanenze finali altri dispositivi per apparato cardiocircolatorio	5			79721,49	79721,49	A
03	09	01	04	42	0309010442	(P) - Rimanenze finali disinfettanti, antisettici e proteolitici (D.Lgs. 46/97)	5			26457,53	26457,53	A
03	09	01	04	43	0309010443	(P) - Rimanenze finali dispositivi per apparato gastrointestinale	5			50926,03	50926,03	A
03	09	01	04	44	0309010444	(P) - Rimanenze finali dispositivi da sutura	5			306526,84	306526,84	A
03	09	01	04	45	0309010445	(P) - Rimanenze finali dispositivi per sistema nervoso e midollare	5			9075,2	9075,2	A
03	09	01	04	46	0309010446	(P) - Rimanenze finali dispositivi per otorinolaringoiatria	5			141685,25	141685,25	A
03	09	01	04	47	0309010447	(P) - Rimanenze finali dispositivi per apparato respiratorio e anestesia	5			174448,95	174448,95	A
03	09	01	04	48	0309010448	(P) - Rimanenze finali dispositivi di protezione e ausili per incontinenza (D.Lgs. 46/97)	5			199194,51	199194,51	A
03	09	01	04	49	0309010449	(P) - Rimanenze finali dispositivi per apparato urogenitale	5			42691,15	42691,15	A
03	09	01	04	50	0309010450	(P) - Rimanenze finali dispositivi vari	5			300627,01	300627,01	A
03	09	01	04	51	0309010451	(P) - Rimanenze finali dispositivi per medicazioni generali e specialistiche	5			383456,26	383456,26	A
03	09	01	04	52	0309010452	Rimanenze finali Farmaci Innovativi	5					
03	09	01	05	01	0309010501	(P) - Rivalutazioni rimanenze sanitarie	5					
03	09	01	06	01	0309010601	(P) - Rimanenze finali prodotti alimentari	5					
03	09	01	06	02	0309010602	(P) - Rimanenze finali materiali di guardaroba, di pulizia e di convivenza in genere	5			44097,34	44097,34	A
03	09	01	06	03	0309010603	(P) - Rimanenze finali combustibili, carburanti e lubrificanti	5			364,21	364,21	A
03	09	01	06	04	0309010604	(P) - Rimanenze finali supporti informatici	5			182140,26	182140,26	A
03	09	01	06	05	0309010605	(P) - Rimanenze finali cancelleria e stampanti	5			183602,38	183602,38	A
03	09	01	06	06	0309010606	(P) - Rimanenze finali materiali per la manutenzione di immobili e loro pertinenze	5			99725,34	99725,34	A
03	09	01	06	07	0309010607	(P) - Rimanenze finali materiali per la manutenzione di mobili e macchine	5					
03	09	01	06	08	0309010608	(P) - Rimanenze finali materiali per la manutenzione di attrezzature tecnico scientifiche sanitarie	5			37640,72	37640,72	A
03	09	01	06	09	0309010609	(P) - Rimanenze finali materiali per la manutenzione di automezzi	5					
03	09	01	06	10	0309010610	(P) - Rimanenze finali di materiale per la manutenzione di altro	5			5697,59	5697,59	A
03	09	01	06	11	0309010611	(P) - Rimanenze finali altri beni e prodotti non sanitari	5			3445,61	3445,61	A
03	09	01	07	01	0309010701	(P) - Rivalutazione rimanenze non sanitarie	5					
03	09	01	08	01	0309010801	(I) - Compartecipazione alla spesa per prestazioni sanitarie - Ticket sulle prestazioni assistenza specialistica ambulatoriale da IRCCS privati e Policlinici privati	5					

SERIE	GRUPPO	MASTRO	CONTO	CAMPOS	COMPOC	DESCRIZIONE	LIVELLO	SEZ SALDO INIZIALE	SALDO INIZIALE	MOVIMENTI PERIODO DA...	MOVIMENTI PERIODO AVRE...	VALORI BIANCO VERIFICA AN...	SEZ SALDO FINALE
03	09	01	08	02	0309010802	(l) - Quota fissa art.17 c.6 D.L. 98/2011 per prestazioni assistenza specialistica ambulatoriale da IRCCS privati e Policlinici privati	5						
03	09	01	08	03	0309010803	(l) - Compartecipazione alla spesa per prestazioni sanitarie - Ticket sulle prestazioni assistenza specialistica ambulatoriale da Ospedali Classificati privati	5						
03	09	01	08	04	0309010804	(l) - Quota fissa art. 17 c. 6 D.L. 98/2011 per assistenza specialistica ambulatoriale da Ospedali Classificati privati	5						
03	09	01	08	05	0309010805	(l) - Compartecipazione alla spesa per prestazioni sanitarie - Ticket sulle prestazioni assistenza specialistica ambulatoriale da Case di Cura private	5				1.137.903,05	1.137.903,05	A
03	09	01	08	06	0309010806	(l) - Quota fissa art.17 c.6 D.L.98/2011 assistenza specialistica ambulatoriale Case di Cura private	5				362.980,00	362.980,00	A
03	09	01	08	07	0309010807	(l) - Compartecipazione alla spesa per prestazioni sanitarie - Ticket sulle prestazioni assistenza specialistica ambulatoriale da altri privati	5			3.575,10	140.505,66	136.930,56	A
03	09	01	08	08	0309010808	(l) - Quota fissa art.17 c.6 D.L.98/2011 assistenza specialistica ambulatoriale da altri privati	5				2.030,00	2.030,00	A
03	09	01	08	09	0309010809	(l) - Compartecipazione alla spesa per prestazioni sanitarie - Ticket sulle prestazioni assistenza specialistica ambulatoriale da privato per cittadini non residenti - Extraregione	5				2.141,53	2.141,53	A
03	09	01	08	10	0309010810	(l) - Quota fissa art 17 c.6 D. L. 98/2011 per assistenza specialistica ambulatoriale da privato per cittadini non residenti - Extraregione	5				480,00	480,00	A
03	09	01	09	01	0309010901	(l) Compartecipazione alla spesa per prestazioni sanitarie - Ticket su prestaz. trasferite da regime di ricovero ordinario in regime ambulatoriale (DCA 50/2011) da IRCCS privati e Policlinici privati	5						
03	09	01	09	02	0309010902	(l) Quota fissa art. 17 c. 6 D.L. 98/2011 per prestaz. trasferite da regime di ricovero ordinario in regime ambulatoriale (DCA 50/2011) da Ospedali Classificati privati	5						
03	09	01	09	03	0309010903	(l) Compartecipazione alla spesa per prestazioni sanitarie - Ticket sulle prestaz. trasferite dal regime di ricovero ordinario in regime ambulatoriale (DCA 50/2011) da Ospedali Classificati privati	5						
03	09	01	09	04	0309010904	(l) Quota fissa art. 17 c. 6 D.L. 98/2011 per prestaz. trasferite dal regime di ricovero ordinario in regime ambulatoriale (DCA 50/2011) da Ospedali Classificati privati	5						
03	09	01	09	05	0309010905	(l) Compartecipazione alla spesa per prestazioni sanitarie - Ticket su prestaz. trasferite da regime di ricovero ordinario in regime ambulatoriale (DCA 50/2011) da Case di Cura private	5				35.173,95	35.173,95	A
03	09	01	09	06	0309010906	(l) Quota fissa art. 17 c. 6 D.L. 98/2011 per prestaz. trasferite dal regime di ricovero ordinario in regime ambulatoriale (DCA 50/2011) da Case di Cura private	5						
03	09	01	09	07	0309010907	(l) Compartecipazione alla spesa per prestazioni sanitarie - Ticket sulle prestaz. trasferite dal regime di ricovero ordinario in regime ambulatoriale (DCA 50/2011) da altri privati	5				9.730,00	9.730,00	A
03	09	01	09	08	0309010908	(l) Quota fissa art. 17 c. 6 D.L. 98/2011 per prestaz. trasferite dal regime di ricovero ordinario in regime ambulatoriale (DCA 50/2011) da Ospedali Classificati privati	5						
03	09	01	09	09	0309010909	(l) Compartecipazione alla spesa per prestazioni sanitarie - Ticket sulle prestaz. trasferite dal regime di ricovero ordinario in regime ambulatoriale (DCA 50/2011) da cittadini non residenti - Extraregione	5						
03	09	01	09	10	0309010910	(l) Quota fissa di cui all'art. 17, comma 6, del D.L. 98/2011 per prestaz. trasferite dal regime di ricovero ord. in regime ambulat. (DCA 50/2011) da privato per cittadini non residenti - Extraregione	5						
03	09	01	10	01	0309011001	(l) Compartecipazione alla spesa per prestazioni sanitarie - Ticket su prestazioni (termali in convenzione - da privato	5				428.608,40	428.608,40	A

SERIE GRUPPO	MASTRO	CONTO	CAMPOS	CODIFIC	DESCRIZIONE	LIVELLO	SEZ SALDO INIZIALE	MOVIMENTI PERIODO IN ASSE	MOVIMENTI PERIODO IN DEBITO	VALORI BILANCIO INIZIALE	SEZ SALDO FINALE
03	09	01	10	02	0309011002	(f) Quota fissa art. 17 c.6 D.L. 98/2011 per prestazioni termali in convenzione - da privato	5				
03	09	01	10	03	0309011003	(f) Compartecipazione alla spesa per prestazioni sanitarie - Ticket sulle prestazioni termali in convenzione - da privato per cittadini non residenti - Extraregione	5		59.830,80	59.830,80	A
03	09	01	10	04	0309011004	(f) Quota fissa art. 17 c. 6 D.L. 98/2011 per prestazioni termali in convenzione - da privato per cittadini non residenti - Extraregione	5				
03	09	01	11	01	0309011101	(f) - Compartecipazione alla spesa per prestazioni sanitarie - Ticket sulle prestazioni assistenza riabilitativa - da privato (intraregionale)	5				
03	09	01	11	02	0309011102	(f) - Compartecipazione alla spesa per prestazioni sanitarie - Ticket sulle prestazioni assistenza riabilitativa - da privato (extraregionale)	5				
03	09	01	12	01	0309011201	(f) Compartecipazione alla spesa per prestazioni sanitarie - Ticket sulle prestazioni di psichiatria residenziale e semiresidenziale - da privato (intraregionale)	5				
03	09	01	12	02	0309011202	(f) Compartecipazione alla spesa per prestazioni sanitarie - Ticket sulle prestazioni di psichiatria residenziale e semiresidenziale - da privato (extraregionale)	5				
03	09	01	13	01	0309011301	(f) Compartecipazione a rilevanza sanitaria - da privato (intraregionale)	5				
03	09	01	13	02	0309011302	(f) Compartecipazione alla spesa per prestazioni sanitarie - Ticket sulle prestazioni socio-sanitarie a rilevanza sanitaria - da privato (extraregionale)	5				
04	01	01	01	01	0401010101	(f) - Interessi attivi su c/c postali	5		60,71	60,71	A
04	01	02	01	01	0401020101	(f) - Interessi attivi su c/c bancari	5		42,49	42,49	A
04	01	02	01	02	0401020102	(f) - Interessi attivi su c/c bancari	5				
04	01	03	01	01	0401030101	(f) - Altri interessi attivi	5				
04	02	01	01	01	0402010101	(f) - Proventi da partecipazioni	5				
04	02	02	01	01	0402020101	(f) - Proventi finanziari da crediti iscritti nelle immobilizzazioni	5				
04	02	03	01	01	0402030101	(f) - Proventi finanziari da titoli iscritti nelle immobilizzazioni	5				
04	02	04	01	01	0402040101	(f) - Altri proventi finanziari diversi dai precedenti	5				
04	02	05	01	01	0402050101	(f) - Utili su cambi	5				
05	01	01	01	01	0501010101	(f) - Rivalutazioni	5				
06	01	01	01	01	0601010101	(f) - Plusvalenze	5		400,00	400,00	A
06	01	02	01	01	0601020101	(f) - Proventi da donazioni e liberalità diverse	5				
06	01	02	02	01	0601020201	(f) - Sopravvenienze attive v/Aziende san pubb Regione mobilità intraregionale	5			1.397.876,20	1.397.876,20
06	01	02	02	02	0601020202	(f) - Altre sopravvenienze attive v/ASL della Regione	5			192.011,93	192.011,93
06	01	02	02	03	0601020203	(f) - Sopravvenienze attive v/terzi relative alla mobilità extraregionale	5				
06	01	02	02	04	0601020204	(f) - Sopravvenienze attive v/terzi relative al personale	5			58.707,41	58.707,41
06	01	02	02	05	0601020205	(f) - Sopravvenienze attive v/terzi relative alle convenzioni con medici di base	5				
06	01	02	02	06	0601020206	(f) - Sopravvenienze attive v/terzi relative alle convenzioni per la specialistica	5			7.412.650,44	7.412.650,44
06	01	02	02	07	0601020207	(f) - Sopravvenienze attive v/terzi acquisto p. sanit. da operatori accreditati	5			507.354,57	507.354,57
06	01	02	02	08	0601020208	(f) - Sopravvenienze attive v/terzi acquisto beni e servizi	5				
06	01	02	02	09	0601020209	(f) - Sopravvenienze attive per attività libero professionale	5		7.395,10	1.742.985,41	1.742.985,41
06	01	02	02	10	0601020210	(f) - Altre sopravvenienze attive v/terzi	5			21.758,80	21.758,80
06	01	02	03	01	0601020301	(f) - Insussistenze attive v/Aziende sanitarie pubbliche della Regione	5				
06	01	02	03	02	0601020302	(f) - Insussistenze attive v/terzi relative alla mobilità extraregionale	5				
06	01	02	03	03	0601020303	(f) - Insussistenze attive v/terzi relative al personale	5				
06	01	02	03	04	0601020304	(f) - Insussistenze attive v/terzi relative alle convenzioni con medici di base	5				
06	01	02	03	05	0601020305	(f) - Insussistenze attive v/terzi relative alle convenzioni per la specialistica	5				
06	01	02	03	06	0601020306	(f) - Insussistenze attive v/terzi acquisto prest sanit da accreditati	5		649,22	6.326,67	6.326,67
06	01	02	03	07	0601020307	(f) - Insussistenze attive v/terzi acquisto beni e servizi	5			451.598,53	451.598,53
06	01	02	03	08	0601020308	Altre insussistenze attive v/terzi	5		731.759,11	971.719,28	239.960,17

SERIE	GRUPPO	MASTRO	CONTO	CAMPOS	CODIFIC	DESCRIZIONE	LIVELLO	SEZ SALDO INIZIALE	SALDO INIZIALE	MOVIMENTI PERIODO DARE	MOVIMENTI PERIODO AVERE	VALORI IN BANCHE VERIFICA ASI	SEZ SALDO FINALE
06	01	02	04	01	0601020401	(I) - Altri proventi straordinari	5				2.000.223,03	2.000.223,03	A
07	01	01	01	01	0701010101	(P) - Medicinali con AIC	5		61.624.849,73	2.505.269,75	59.119.579,98		D
07	01	01	01	02	0701010102	(P) - Soluzioni infusionali con AIC	5						
07	01	01	01	03	0701010103	(P) - Ossigeno con AIC	5						
07	01	01	01	04	0701010104	(P) - Altri gas medicali con AIC	5		585.047,71			585.047,71	D
07	01	01	01	05	0701010105	(P) - Emoderivati con AIC	5		35.188,85	106,72	35.082,13		D
07	01	01	01	06	0701010106	(P) - Medicinali senza AIC	5		3.515.629,24	8.162,00	3.507.467,24		D
07	01	01	01	07	0701010107	(I) - Emoderivati di produzione regionale	5		594.733,54	11,86	594.721,68		D
07	01	01	01	08	0701010108	Farmaci innovativi	5						
07	01	01	02	01	0701010201	(I) - Sangue ed emocomponenti da pubblico (Aziende sanitarie pubbliche della Regione) - Mobilità intraregionale	5						
07	01	01	02	02	0701010202	(I) - Sangue ed emocomponenti da pubblico (Aziende sanitarie pubbliche extra Regione) - Mobilità extraregionale	5						
07	01	01	02	03	0701010203	(I) - Sangue ed emocomponenti da altri soggetti	5						
07	01	01	02	04	0701010204	(I) Costi per plasmaderivazione da pubblico (Aziende sanitarie pubbliche extra Regione) - Mobilità extraregionale	5						
07	01	01	03	01	0701010301	(P) - Strumentazione per biomagneti e radioterapia	5		397.186,50			397.186,50	D
07	01	01	03	02	0701010302	(P) - Materiale per sterilizzazione	5		69.144,48			69.144,48	D
07	01	01	03	03	0701010303	(P) - Dispositivi per chirurgia mini-invasiva ed elettrochirurgia	5		90.539,83			90.539,83	D
07	01	01	03	04	0701010304	(P) - Protesi ortopediche e mezzi per osteosintesi e sintesi tendineo-legamentosa	5		1.882.518,95	124.350,87	1.758.168,08		D
07	01	01	03	05	0701010305	(P) - Protesi oculistiche	5		2.636.806,65	15.418,81	2.621.387,84		D
07	01	01	03	06	0701010306	(P) - Protesi vascolari e cardiache	5		166.750,96		166.750,96		D
07	01	01	03	07	0701010307	(P) - Altri dispositivi protesici impiantabili e prodotti per osteosintesi	5		1.741.969,94	13.977,60	1.727.992,34		D
07	01	01	03	08	0701010308	(P) - Supporti e ausili tecnici per persone disabili	5		205.640,73		205.640,73		D
07	01	01	03	09	0701010309	(P) - Dispositivi per emotrasiuzione ed ematologia	5		84.941,11		84.941,11		D
07	01	01	03	10	0701010310	(P) - Dispositivi per dialisi	5		513.095,35	1.557,69	511.537,66		D
07	01	01	03	11	0701010311	(P) - Dispositivi medico-diagnostici in vitro (D.Lgs. 332/2000)	5		1.508.949,62	684,71	1.508.264,91		D
07	01	01	03	12	0701010312	(P) - Dispositivi da somministrazione, prelievo e raccolta	5		11.975.723,82	118.100,10	11.857.623,72		D
07	01	01	03	13	0701010313	(P) - Dispositivi impiantabili attivi	5		3.475.993,90	26.363,59	3.449.630,31		D
07	01	01	03	14	0701010314	(P) - Strumentazione per esplorazioni funzionali ed interventi terapeutici	5		4.068.804,75	138.500,66	3.930.304,09		D
07	01	01	03	15	0701010315	(P) - Strumentazione per radiologia diagnostica ed interventistica	5		888.567,85	8.441,24	880.126,61		D
07	01	01	03	16	0701010316	(P) - Strumentario chirurgico pluriuso o riusabile	5		207.906,77	6.150,26	201.756,51		D
07	01	01	03	17	0701010317	(P) - Dispositivi protesici impiantabili - vari	5		869.843,92	2.258,46	867.585,46		D
07	01	01	03	18	0701010318	(P) - Dispositivi per sistema artero-venoso	5		228.264,54	1.572,15	226.692,39		D
07	01	01	03	19	0701010319	(P) - Guide per apparato cardiocircolatorio	5		1.513.415,39	6.884,58	1.506.530,81		D
07	01	01	03	20	0701010320	(P) - Altri dispositivi per apparato cardiocircolatorio	5		240.631,88		240.631,88		D
07	01	01	03	21	0701010321	(P) - Disinfettanti, antisettici e proteolitici (D.Lgs. 46/97)	5		838.501,11		838.501,11		D
07	01	01	03	22	0701010322	(P) - Dispositivi per apparato gastrointestinale	5		113.385,91	1.016,02	112.369,89		D
07	01	01	03	23	0701010323	(P) - Dispositivi da sutura	5		240.644,08		240.644,08		D
07	01	01	03	24	0701010324	(P) - Dispositivi per sistema nervoso e midollare	5		1.188.995,52	3.875,91	1.185.119,61		D
07	01	01	03	25	0701010325	(P) - Dispositivi per odontoiatria, oftalmologia e otorinolaringoiatria	5		68.907,71		68.907,71		D
07	01	01	03	26	0701010326	(P) - Dispositivi per apparato respiratorio e anestesia	5		403.230,96	24.130,33	379.100,63		D
07	01	01	03	27	0701010327	(P) - Dispositivi di protezione e ausili per incontinenza (D.Lgs. 46/97)	5		454.458,71	2.242,21	452.216,50		D
07	01	01	03	28	0701010328	(P) - Dispositivi per apparato urogenitale	5		1.397.590,10	13.876,24	1.383.713,86		D
07	01	01	03	29	0701010329	(P) - Dispositivi vari	5		223.729,57		223.729,57		D
07	01	01	03	30	0701010330	(P) - Dispositivi per medicazioni generali e specialistiche	5		2.025.408,62	16.165,47	2.009.243,15		D
07	01	01	04	01	0701010401	(P) - Prodotti dietetici	5		1.777.158,48	4.151,04	1.773.007,44		D
07	01	01	04	02	0701010402	(P) - Alimenti per nutrizione artificiale senza AIC	5		30.504,18		30.504,18		D
07	01	01	05	01	0701010501	(P) - Sieri	5		361.693,03	8.170,66	353.522,37		D
07	01	01	05	02	0701010502	(P) - Vaccini obbligatori	5		490.870,78		490.870,78		D
07	01	01	05	03	0701010503	(P) - Altri vaccini	5		807.688,64	2.575,58	805.113,06		D

337

SERIE	GRUPPO	MASTRO	CONTO	CAMPOS	CORPOC	DESCRIZIONE	INVELLO	SEZ SALDO	SALDO INIZIALE	MOMMENTI	MOMMENTI	VALORI BILANCIO	SEZ SALDO
								INIZIALE	INIZIALE	PERIODO DA	PERIODO A	INIZIALE	FINALE
07	01	01	05	04	0701010504	(P) - Altri materiali per la profilassi	5						
07	01	01	06	01	0701010601	(P) - Prodotti chimici	5						
07	01	01	07	01	0701010701	(P) - Medicinali ad uso veterinario	5			15.698,49	-	15.698,49	D
07	01	01	07	02	0701010702	(P) - Materiali chirurgici, sanitari e diagnostici per uso veterinario	5			11.687,00	-	11.687,00	D
07	01	01	07	03	0701010703	(P) - Altri materiali e beni sanitari per uso veterinario	5						
07	01	01	08	01	0701010801	(P) - Vetrie e materiale plastico per laboratorio (senza CND)	5			56.194,34	463,60	55.730,74	D
07	01	01	08	02	0701010802	(P) - Altri materiali di consumo non specifici per strumentazione diagnostica (senza CND)	5						
07	01	01	08	03	0701010803	(P) - Altri beni e prodotti sanitari (senza CND)	5			931.884,25	2.126,77	929.757,48	D
07	01	01	09	01	0701010901	(P) - Beni e prodotti sanitari da Aziende sanitarie pubbliche della Regione	5			1.163.054,42	6.757,45	1.156.296,97	D
07	01	02	01	01	0701020101	(P) - Prodotti alimentari	5			2.136,99	-	2.136,99	D
07	01	02	01	02	0701020102	(P) - Materiali di guardaroba, di pulizia e di convivenza in genere	5			41.836,74	-	41.836,74	D
07	01	02	01	03	0701020103	(P) - Combustibili, carburanti e lubrificanti	5			187.642,76	-	187.642,76	D
07	01	02	01	04	0701020104	(P) - Supporti informatici	5			195.697,07	415,26	195.281,81	D
07	01	02	01	05	0701020105	(P) - Cancelleria e stampati	5			417.902,98	6.462,33	411.440,65	D
07	01	02	01	06	0701020106	(P) - Materiale per la manutenzione di immobili e loro pertinenze	5			169.600,91	-	169.600,91	D
07	01	02	01	07	0701020107	(P) - Materiale per la manutenzione di mobili e macchine	5			124,81	-	124,81	D
07	01	02	01	08	0701020108	(P) - Materiale per la manutenzione di attrezzature tecnico scientifiche sanitarie	5			129.029,42	9.135,25	119.894,17	D
07	01	02	01	09	0701020109	(P) - Materiale per la manutenzione di automezzi	5						
07	01	02	01	10	0701020110	(P) - Materiale per la manutenzione di altro	5			23.050,91	-	23.050,91	D
07	01	02	01	11	0701020111	(P) - Altri beni e prodotti non sanitari	5			82.810,11	-	82.810,11	D
07	01	02	01	12	0701020112	(P) - Beni e prodotti non sanitari da Aziende sanitarie pubbliche della Regione	5						
07	02	01	01	01	0702010101	(I) - Costi per assistenza MMG	5			24.042.257,12	0,33	24.042.256,79	D
07	02	01	01	02	0702010102	(I) - Costi per assistenza PLS	5			6.365.272,28	-	6.365.272,28	D
07	02	01	01	03	0702010103	(I) - Costi per assistenza Continuità assistenziale	5			4.209.232,78	-	4.209.232,78	D
07	02	01	01	04	0702010104	(I) - Costi per assistenza Medici 118	5			642.082,16	-	642.082,16	D
07	02	01	01	05	0702010105	(I) - Altro (medicina dei servizi, psicologi, etc.) (esclusa IRAP)	5			184.751,97	-	184.751,97	D
07	02	01	01	06	0702010106	(I) - Costi per medicina di base da pubblico (Aziende sanitarie pubbliche della Regione) - Mobilità intraregionale	5			91.928,96	-	91.928,96	D
07	02	01	01	07	0702010107	(I) - Costi per medicina di base da pubblico (Aziende sanitarie pubbliche Extraregione) - Mobilità extraregionale	5			221.291,89	-	221.291,89	D
07	02	01	02	01	0702010201	(I) - Acquisti servizi sanitari per farmaceutica da convenzione	5			53.889.414,59	17.354,69	53.872.059,90	D
07	02	01	02	02	0702010202	(I) - Acquisti servizi sanitari sussidi - Indennità per farmacie rurali ed altro	5			126.841,95	-	126.841,95	D
07	02	01	02	03	0702010203	(I) - Costi per farmaceutica da pubblico (Aziende sanitarie pubbliche della Regione)	5						
07	02	01	02	04	0702010204	(I) - Costi per farmaceutica da pubblico (Extraregione)	5			1.179.494,01	-	1.179.494,01	D
07	02	01	03	01	0702010301	(I) - Costi per assistenza specialistica ambulatoriale da pubblico (Aziende sanitarie pubbliche della Regione)	5			384.698,92	-	384.698,92	D
07	02	01	03	02	0702010302	(I) - Servizi sanitari da privato accreditato insito in Regione territorio extra ASL v/ cittadini residenti in territorio ASL - rientranti nei contratti negoziali (branche a visita)	5			5.860.087,65	-	5.860.087,65	D
07	02	01	03	03	0702010303	(I) - Servizi sanitari da case di cura private insite in Regione territorio extra ASL v/ cittadini residenti in territorio ASL - rientranti nei contratti negoziali (assistenza specialistica ambulatori)	5			1.287.091,53	-	1.287.091,53	D
07	02	01	03	04	0702010304	(I) - Servizi sanitari da altri soggetti privati insiti in Regione territorio extra ASL v/cittadini residenti nel territorio ASL rientranti nei contratti negoziali (assistenza specialistica ambulatori)	5			87.997,85	-	87.997,85	D
07	02	01	03	05	0702010305	(I) - Costi per assistenza specialistica ambulatoriale da pubblico (altri soggetti pubblici della Regione)	5			216.745,26	-	216.745,26	D
07	02	01	03	06	0702010306	(I) - Costi per assistenza specialistica ambulatoriale da pubblico (Extraregione)	5			3.289.455,88	-	3.289.455,88	D
07	02	01	03	07	0702010307	(I) - Costi per assistenza specialistica ambulatoriale da privato - Medici SUMAI	5			4.933.836,34	23.033,04	4.910.803,30	D

SERIE	GRUPPO	MASTRO	CONTO	CAMPO	COOPDC	DESCRIZIONE	LIVELLO	SEZ.SALDO	SALDO INIZIALE	MOVIMENTI	MOVIMENTI	VALORI BILANCIO	SEZ.SALDO
								INIZIALE		PERIODO DANCE	PERIODO AVRETE	VERIFICA ASI	FINALE
07	02	01	03	08	0702010308	(I) - Servizi sanitari per assistenza specialistica da IRCCS privati e Policlinici privati	5			28.506,48		28.506,48	D
07	02	01	03	09	0702010309	(I) - Servizi sanitari per assistenza specialistica da Ospedali Classificati privati	5						
07	02	01	03	10	0702010310	(I) - Servizi sanitari da case di cura private insite nel territorio ASL v/ cittadini residenti nel territorio ASL - rientranti nei contratti negoziali (assistenza specialistica ambulatoriale)	5			4.472.326,79	5.572,78	4.466.754,01	D
07	02	01	03	11	0702010311	(I) - Servizi sanitari da case di cura private insite nel territorio ASL v/cittadini residenti nella Regione in territorio extra ASL rientranti nei contratti negoziali (assist. specialistica ambulator)	5				2.553,48	2.247.056,06	D
07	02	01	03	12	0702010312	(I) - Servizi sanitari da case di cura private - per cittadini residenti acquistate in strutture fuori Regione (assistenza specialistica ambulatoriale)	5			2.249.609,54			
07	02	01	03	13	0702010313	(I) - Servizi sanitari da case di cura private - per cittadini residenti acquistate fuori contratti negoziali in strutture entro Regione (assistenza specialistica ambulatoriale)	5						
07	02	01	03	14	0702010314	(I) - Servizi sanitari da privato accreditato in territorio ASL v/ cittadini residenti in territorio ASL - rientranti nei contratti negoziali (branche a visita)	5			41.660,91		41.660,91	D
07	02	01	03	15	0702010315	(I) - Servizi sanitari da privato accreditato in territorio ASL v/ cittadini residenti nella Regione in territorio extra ASL - rientranti nei contratti negoziali (branche a visita)	5			2.607,46	20,66	2.586,80	D
07	02	01	03	16	0702010316	(I) - Servizi sanitari da privato accreditato per cittadini residenti acquistate in strutture fuori Regione (branche a visita)	5						
07	02	01	03	17	0702010317	(I) - Servizi sanitari da privato accreditato per cittadini residenti acquistate fuori contratti negoziali in strutture entro Regione (branche a visita)	5						
07	02	01	03	18	0702010318	(I) - Servizi sanitari da altri soggetti privati insiti nel Territorio ASL v/ cittadini residenti nel territorio ASL - rientranti nei contratti negoziali (assistenza specialistica ambulatoriale)	5			3.383.309,92	360.956,52	3.022.353,40	D
07	02	01	03	19	0702010319	(I) - Servizi sanitari da altri soggetti privati insiti nel territorio ASL v/cittadini residenti nella Regione in territorio extra ASL rientranti nei contratti negoziali (ass. specialistica ambulator)	5			315.537,70	9.436,77	306.100,93	D
07	02	01	03	20	0702010320	(I) - Servizi sanitari da altri soggetti privati - per cittadini residenti acquistate in strutture fuori Regione (assistenza specialistica ambulatoriale)	5						
07	02	01	03	21	0702010321	(I) - Servizi sanitari da altri soggetti privati - per cittadini residenti acquistate fuori contratti negoziali in strutture entro Regione (assistenza specialistica ambulatoriale)	5						
07	02	01	03	22	0702010322	(I) - Servizi sanitari da privato accreditato v/ cittadini non residenti - extraregione (mobilità attiva in compensazione) (branche a visita)	5			28,41		28,41	D
07	02	01	03	23	0702010323	(I) - Servizi sanitari da case di cura private v/ cittadini non residenti - extraregione (mobilità attiva in compensazione) (assistenza specialistica ambulatoriale)	5			178.983,32	1.126,38	177.856,94	D
07	02	01	03	24	0702010324	(I) - Servizi sanitari da altri soggetti privati v/ cittadini non residenti - extraregione (mobilità attiva in compensazione) (assistenza specialistica ambulatoriale)	5						
07	02	01	03	25	0702010325	Costi per cessioni di emocomponenti e cellule staminali extraregione	5			33.451,91	1.751,18	31.700,73	D
07	02	01	04	01	0702010401	(I) - Da pubblico per assistenza riabilitativa (Aziende sanitarie pubbliche della Regione)	5						
07	02	01	04	02	0702010402	(I) - Da privato accreditato in Regione territorio extra ASL v/ cittadini residenti in territorio ASL - rientranti nei contratti negoziali (riabilitazione ex art. 26)	5					4.359.048,95	D
07	02	01	04	03	0702010403	(I) - Da pubblico per assistenza riabilitativa (altri soggetti pubblici della Regione)	5						
07	02	01	04	04	0702010404	(I) - Da pubblico per assistenza riabilitativa (Extraregione) non soggetti a compensazione	5						

339

SERIE	GRUPPO	MASTRO	CONTO	CAMPUS	CORRUPC	DESCRIZIONE	LIVELLO	SEZ SALDO INIZIALE	MOMENTANTI PERIODO INIZIALE	MOMENTANTI PERIODO FINALE	VALORE BILANCIO VERIFICA ASI	SEZ SALDO FINALE
07	02	01	04	05	0702010405	(I) - Da privato accreditato insito nel territorio ASI v/ cittadini residenti in territorio ASI - rientranti nei contratti negoziali (riabilitazione ex art. 26)	5		11.209.839,59	21.224,77	11.188.614,82	D
07	02	01	04	06	0702010406	(I) - Da privato accreditato insito nel territorio ASI v/ cittadini residenti nella Regione in territorio extra ASI - rientranti nei contratti negoziali (riabilitazione ex art. 26)	5		3.525.311,36	42.192,64	3.483.118,72	D
07	02	01	04	07	0702010407	(I) - Da privato accreditato per cittadini residenti acquistate fuori contratti negoziali in strutture entro Regione (riabilitazione ex art. 26)	5					
07	02	01	04	08	0702010408	(I) - Da privato accreditato per cittadini residenti acquistate in strutture fuori Regione (riabilitazione ex art. 26)	5		971.644,31	26.679,99	944.964,32	D
07	02	01	05	01	0702010501	(I) - Da pubblico per assistenza integrativa (Aziende sanitarie pubbliche della Regione)	5					
07	02	01	05	02	0702010502	(I) - Da pubblico per assistenza integrativa (altri soggetti pubblici della Regione)	5					
07	02	01	05	03	0702010503	(I) - Da pubblico per assistenza integrativa (Extraregione)	5					
07	02	01	05	04	0702010504	(I) - Da privato per assistenza integrativa	5		1.636.947,29	8.311,85	1.628.635,44	D
07	02	01	06	01	0702010601	(I) - Da pubblico per assistenza protesica (Aziende sanitarie pubbliche della Regione)	5					
07	02	01	06	02	0702010602	(I) - Da pubblico per assistenza protesica (altri soggetti pubblici della Regione)	5					
07	02	01	06	03	0702010603	(I) - Da pubblico per assistenza protesica (Extraregione)	5					
07	02	01	06	04	0702010604	(I) - Da privato per assistenza protesica	5		4.842.971,51	21.856,06	4.821.115,45	D
07	02	01	06	05	0702010605	(I) - Da privato per materiale per incontinenza	5		1.685.004,69	7.442,21	1.677.562,48	D
07	02	01	06	06	0702010606	(I) - Da privato per ventilatori polmonari	5					
07	02	01	07	01	0702010701	(I) - Da pubblico per assistenza ospedaliera (Aziende sanitarie pubbliche della Regione)	5		27.855.473,61		27.855.473,61	D
07	02	01	07	02	0702010702	(I) - Da privato accreditato per assistenza ospedaliera insito in Regione territorio extra ASI v/cittadini residenti in territorio ASI - rientranti nei contratti negoziali	5		6.740.153,97		6.740.153,97	D
07	02	01	07	03	0702010703	(I) - Da pubblico per assistenza ospedaliera (altri soggetti pubblici della Regione)	5					
07	02	01	07	04	0702010704	(I) - Da pubblico per assistenza ospedaliera (Extraregione)	5		23.404.318,43		23.404.318,43	D
07	02	01	07	05	0702010705	(I) - Da privato accreditato ospedaliera non residenti - extraregione (mobilità attiva in compensazione)	5		9.175.717,98	2.399,60	9.173.318,38	D
07	02	01	07	06	0702010706	(I) - Servizi sanitari per assistenza ospedaliera da IRCCS privati e Policlinici privati	5					
07	02	01	07	07	0702010707	(I) - Servizi sanitari per assistenza ospedaliera da Ospedali Classificati privati	5					
07	02	01	07	08	0702010708	(I) - Da privato accreditato per assistenza ospedaliera insito nel territorio ASI v/ cittadini residenti in territorio ASI - rientranti nei contratti negoziali	5		25.401.590,89	3.559.891,93	21.841.698,96	D
07	02	01	07	09	0702010709	(I) - Da privato accreditato per assistenza ospedaliera insito nel territorio ASI v/ cittadini residenti nella Regione in territorio extra ASI - rientranti nei contratti negoziali	5					
07	02	01	07	10	0702010710	(I) - Servizi sanitari da Case di Cura private accreditate per cittadini residenti acquistate in strutture fuori Regione (assistenza ospedaliera)	5					
07	02	01	07	11	0702010711	(I) - Servizi sanitari da Case di Cura private accreditate per cittadini residenti acquistate fuori contratti negoziali in strutture entro Regione (assistenza ospedaliera)	5					
07	02	01	07	12	0702010712	(I) - Da altri soggetti privati per assistenza ospedaliera	5					
07	02	01	08	01	0702010801	(I) - Da pubblico Aziende sanitarie pubbliche della Regione per psichiatria residenziale e semiresidenziale	5					
07	02	01	08	02	0702010802	(I) - Da privato accreditato insito in Regione territorio extra ASI v/ cittadini residenti in territorio ASI - rientranti nei contratti negoziali (Strutture Psicosocioriabilitative)	5		1.821.477,56		1.821.477,56	D

SERIE	GRUPPO	MASTRO	CONTO	CAMPOS	CORRICE	DESCRIZIONE	LIVELLO	SET SALDO INIZIALE	SALDO INIZIALE	MOVIMENTI PERIODO BASE	MOVIMENTI PERIODO ANTERE	VALORI INIZIALI VERIFICA ASL	SET SALDO FINALE
07	02	01	08	03	0702010803	(I) - Da pubblico altri soggetti pubblici della Regione per psichiatria residenziale e semiresidenziale	5			536,07		536,07	D
07	02	01	08	04	0702010804	(I) - Da pubblico per psichiatria residenziale e semiresidenziale (Extraregione) - non soggette a compensazione	5		16.013,40			16.013,40	D
07	02	01	08	05	0702010805	(I) - Da privato accreditato insito nel territorio ASL v/cittadini residenti in territorio ASL - rientranti nei contratti negoziati (Strutture Psicosociali) (Intraregionale)	5		4.176.698,35			4.176.698,35	D
07	02	01	08	06	0702010806	(I) - Da privato accreditato insito nel territorio ASL - rientranti nei contratti negoziati (Strutture psicosociali) (Intraregionale)	5		4.533.681,11			4.533.681,11	D
07	02	01	08	07	0702010807	(I) - Da privato accreditato per cittadini residenti acquistate fuori contratti negoziati in strutture entro Regione (Strutture Psicosociali) (Intraregionale)	5			825.975,99	75.989,52	749.986,47	D
07	02	01	08	08	0702010808	(I) - Da privato - altre prestazioni	5						
07	02	01	08	09	0702010809	(I) - Da privato accreditato per cittadini residenti acquistate in strutture fuori Regione (Strutture Psicosociali) (extraregionale)	5			1.976.655,36	18.512,30	1.958.143,06	D
07	02	01	08	10	0702010810	(I) - Da privato - altre prestazioni	5						
07	02	01	09	01	0702010901	(I) - Da pubblico per prestazioni di distribuzione farmaci File F (Aziende sanitarie pubbliche della Regione) - Mobilità intraregionale	5			4.062.609,07		4.062.609,07	D
07	02	01	09	02	0702010902	(I) - Da pubblico per prestazioni di distribuzione farmaci File F (altri soggetti pubblici della Regione)	5						
07	02	01	09	03	0702010903	(I) - Da pubblico per prestazioni di distribuzione farmaci File F (Extraregione)	5			1.403.181,79		1.403.181,79	D
07	02	01	09	04	0702010904	(I) - Da privato per prestazioni di distribuzione farmaci File F (Intraregionale)	5						
07	02	01	09	05	0702010905	(I) - Da privato (Intraregionale) - Servizio di distribuzione farmaci PHT (DPC)	5						
07	02	01	09	06	0702010906	(I) - Da privato per prestazioni di distribuzione farmaci File F (Extraregionale)	5						
07	02	01	09	07	0702010907	(I) - Da privato per cittadini non residenti per prestazioni di distribuzione farmaci File F - Extraregione (mobilità attiva in compensazione)	5						
07	02	01	10	01	0702011001	(I) - Da pubblico per prestazioni termali in convenzione (Aziende sanitarie pubbliche della Regione) - Mobilità intraregionale	5			46,20		46,20	D
07	02	01	10	02	0702011002	(I) - Da privato accreditato per prestazioni termali in convenzione insito nel territorio extra ASL v/ cittadini residenti in territorio ASL - rientranti nei contratti negoziati	5						
07	02	01	10	03	0702011003	(I) - Da pubblico per prestazioni termali in convenzione (altri soggetti pubblici della Regione)	5						
07	02	01	10	04	0702011004	(I) - Da pubblico per prestazioni termali in convenzione (Extraregione)	5			135.616,95		135.616,95	D
07	02	01	10	05	0702011005	(I) - Da privato accreditato per prestazioni termali in convenzione insito nel territorio ASL v/ cittadini residenti in territorio ASL - rientranti nei contratti negoziati	5						
07	02	01	10	06	0702011006	(I) - Da privato accreditato per prestazioni termali in convenzione insito nel territorio ASL v/ cittadini residenti nella Regione in territorio extra ASL - rientranti nei contratti negoziati	5			1.043.522,49	5.296,04	1.038.226,45	D
07	02	01	10	07	0702011007	(I) - Da privato accreditato per prestazioni termali in convenzione per cittadini residenti acquistate in strutture fuori Regione	5						
07	02	01	10	08	0702011008	(I) - Da privato accreditato per prestazioni termali in convenzione per cittadini residenti acquistati fuori contratti negoziati in strutture entro Regione	5			1.345.842,28	9.169,84	1.336.672,44	D
07	02	01	10	09	0702011009	(I) - Da privato per prestazioni termali in convenzione per cittadini non residenti - Extraregione (mobilità attiva in compensazione)	5						
07	02	01	11	01	0702011101	(I) - Da pubblico (Aziende sanitarie pubbliche della Regione) per trasporti sanitari per l'emergenza (Mobilità intraregionale)	5			306.807,07	1.944,02	304.863,05	D
07	02	01	11	02	0702011102	(I) - Da pubblico (Aziende sanitarie pubbliche della Regione) per altri trasporti sanitari (Mobilità intraregionale)	5			160.232,93		160.232,93	D

SEQUE	GRUPPO	MASTRO	COMPTO	CAMPOS	CODICE	DESCRIZIONE	LIVELLO	SEZ SALDO INIZIALE	MOVIMENTI PERIODO BASE	MOVIMENTI PERIODO AVVERE	VALORI RIANCO VERIFICA ASI	SEZ SALDO FINALE
07	02	01	11	03	0702011103	(I) - Da pubblico (altri soggetti pubblici della Regione) per trasporti sanitari per l'emergenza	5					
07	02	01	11	04	0702011104	(I) - Da pubblico (altri soggetti pubblici della Regione) per altri trasporti sanitari	5					
07	02	01	11	05	0702011105	(I) - Da pubblico per trasporti sanitari per l'emergenza (Extraregione)	5		64.380,24		64.380,24	D
07	02	01	11	06	0702011106	(I) - Da pubblico per altri trasporti sanitari (Extraregione)	5					
07	02	01	11	07	0702011107	(I) - Da privato per trasporti sanitari per l'emergenza	5		5.125.789,41	201,00	5.125.588,41	D
07	02	01	11	08	0702011108	(I) - Da privato per altri tipi di trasporto sanitario	5		1.239.895,79	23.614,04	1.216.281,75	D
07	02	01	12	01	0702011201	(I) - Da pubblico per assistenza geriatrica (Asi-AD, IRCCS, Policlinici della Regione)	5					
07	02	01	12	02	0702011202	Mobilità intraregionale	5					
07	02	01	12	02	0702011202	(I) - Da pubblico (Asi-AD, IRCCS, Policlinici della Regione) per assistenza ai tossicodipendenti e alcolisti (Mobilità intraregionale)	5					
07	02	01	12	03	0702011203	(I) - Da pubblico (Asi-AD, IRCCS, Policlinici della Regione) per assistenza in Hospice - Mobilità intraregionale	5					
07	02	01	12	04	0702011204	(I) - Assistenza Domiciliare Integrata da Asi della Regione- Mobilità intraregionale	5					
07	02	01	12	05	0702011205	(I) - Da privato accreditato insito in Regione territorio extra ASI v/ cittadini residenti in territorio ASI - rientranti nei contratti negoziati (Centri Residenziali)	5		1.379.137,80		1.379.137,80	D
07	02	01	12	06	0702011206	(I) - Da privato accreditato insito in Regione territorio extra ASI v/ cittadini residenti in territorio ASI - rientranti nei contratti negoziati (Residenze Sanitarie Assiste)	5		462.910,21		462.910,21	D
07	02	01	12	07	0702011207	(I) - Da pubblico (altri soggetti pubblici) per assistenza geriatrica	5					
07	02	01	12	08	0702011208	(I) - Da pubblico (altri soggetti pubblici) per assistenza ai tossicodipendenti e alcolisti	5					
07	02	01	12	09	0702011209	(I) - Da pubblico (altri soggetti pubblici) per assistenza in Hospice	5					
07	02	01	12	10	0702011210	(I) - Assistenza Domiciliare Integrata da pubblico (altri soggetti pubbl.)	5					
07	02	01	12	11	0702011211	(I) - Da pubblico per assistenza geriatrica (extraregione) non soggetto a compensazione	5		177.731,76	3.140,25	174.591,51	D
07	02	01	12	12	0702011212	(I) - Da pubblico (extra Regione) per assistenza ai tossicodipendenti e alcolisti non soggetta a compensazione	5					
07	02	01	12	13	0702011213	(I) - Da pubblico (extra Regione) per assistenza in Hospice non soggetta a compensazione	5					
07	02	01	12	14	0702011214	(I) - Assistenza Domiciliare Integrata da pubblico (extra Regione) non soggetto a compensazione	5					
07	02	01	12	15	0702011215	(I) - Da privato accreditato insito nel territorio ASI v/ cittadini residenti in territorio ASI - rientranti nei contratti negoziati (Centri Residenziali)	5		630.594,75	35,38	630.559,37	D
07	02	01	12	16	0702011216	(I) - Da privato accreditato insito nel territorio ASI v/ cittadini residenti nella Regione in territorio extra ASI - rientranti nei contratti negoziati (Centri Residenziali)	5		88.472,91		88.472,91	D
07	02	01	12	17	0702011217	(I) - Da privato accreditato per cittadini residenti acquistate fuori contratti negoziati in strutture entro Regione (Centri Residenziali)	5					
07	02	01	12	18	0702011218	(I) - Da privato accreditato insito nel territorio ASI v/ cittadini residenti in territorio ASI - rientranti nei contratti negoziati (Residenze Sanitarie Assiste)	5		2.875.885,05	31.942,20	2.843.942,85	D
07	02	01	12	19	0702011219	(I) - Da privato accreditato insito nel territorio ASI v/ cittadini residenti nella Regione in territorio extra ASI - rientranti nei contratti negoziati (Residenze Sanitarie Assiste)	5		1.574.418,01	25.980,87	1.548.437,14	D
07	02	01	12	20	0702011220	(I) - Da privato accreditato per cittadini residenti acquistate fuori contratti negoziati in strutture entro Regione (Residenze Sanitarie Assiste)	5					
07	02	01	12	21	0702011221	(I) - Da privato per assistenza ai tossicodipendenti e alcolisti (intraregionale)	5		979.489,07	105.559,21	873.929,86	D
07	02	01	12	22	0702011222	(I) - Da privato per assistenza in Hospice (intraregionale)	5		238.958,08		238.958,08	D
07	02	01	12	23	0702011223	(I) - Trasporti e soggiorni estivi da privato intraregionale	5					

SERIE	GRUPPO	MASTRO	CONTO	CAMPOS	CODFDC	DESCRIZIONE	LIVELLO	SET SALDO INIZIALE	SALDO INIZIALE	MOVIMENTI PERIODO INIZIALE	MOVIMENTI PERIODO AVRE	VALORI BIANCO VERIFICA ASI	SET SALDO FINALE
07	02	01	12	24	0702011224	(I) - Assistenza Domiciliare integrata da privato (intra-regionale)	5			4.623.125,04	5.584,29	4.617.540,75	D
07	02	01	12	25	0702011225	(I) - Altre prestazioni socio sanitarie a rilevanza sanitaria da privato (intra-regionale e extraregionale)	5			968.588,19	-	968.588,19	D
07	02	01	12	26	0702011226	(I) - Da privato accreditato per assistenza geriatrica per cittadini residenti acquistate in strutture fuori Regione (Centri Residenziali)	5			107.002,48	-	107.002,48	D
07	02	01	12	27	0702011227	(I) - Da privato accreditato per assistenza geriatrica per cittadini residenti acquistate in strutture fuori Regione (Residenze Sanitarie Assistite)	5			35.388,75	-	35.388,75	D
07	02	01	12	28	0702011228	(I) - Da privato per assistenza ai tossicodipendenti e alcolisti (extraregionale)	5			1.461.826,17	9.339,24	1.452.486,93	D
07	02	01	12	29	0702011229	(I) - Assistenza in Hospice da privato (extraregionale)	5			57.523,54	-	57.523,54	D
07	02	01	12	30	0702011230	(I) - Assistenza Domiciliare Integrata a privato (extraregionale)	5						
07	02	01	13	01	0702011301	(I) - Compartecipazione al personale per attività libero professionale intramoenia - Area ospedaliera	5			98.523,17	79.323,17	19.200,00	D
07	02	01	13	02	0702011302	(I) - Fondo perequativo per attività libero professionale intramoenia - Area ospedaliera	5			1.120,00	-	1.120,00	D
07	02	01	13	03	0702011303	(I) - Convenzioni per attività libero professionale intramoenia - Area ospedaliera	5						
07	02	01	13	04	0702011304	(I) - Compartecipazione al personale per attività libero professionale intramoenia - Area specialistica	5			2.547.214,40	142.197,56	2.405.016,84	D
07	02	01	13	05	0702011305	(I) - Fondo perequativo per attività libero professionale intramoenia - Area specialistica	5			150.025,65	-	150.025,65	D
07	02	01	13	06	0702011306	(I) - Convenzioni per attività libero professionale intramoenia - Area specialistica	5						
07	02	01	13	07	0702011307	(I) - Compartecipazione al personale per attività libero professionale intramoenia - Area sanità pubblica	5			12.952,98	-	12.952,98	D
07	02	01	13	08	0702011308	(I) - Fondo perequativo per attività libero professionale intramoenia - Area sanità pubblica	5			735,97	-	735,97	D
07	02	01	13	09	0702011309	(I) - Convenzioni per attività libero professionale intramoenia - Area sanità pubblica	5						
07	02	01	13	10	0702011310	(I) - Compartecipazione al personale per attività libero professionale intramoenia - Consulenze (ex art. 55 c. 1 lett. c), d) ed ex art. 57-58)	5			904.921,49	566.960,63	337.960,86	D
07	02	01	13	11	0702011311	(I) - Fondo perequativo per attività libero, professionale intramoenia - Consulenze (ex art. 55 c. 1 lett. c), d) ed ex art. 57-58)	5			8.751,48	-	8.751,48	D
07	02	01	13	12	0702011312	(I) - Convenzioni per attività libero professionale intramoenia - Consulenze (ex art. 55 c. 1 lett. c), d) ed ex art. 57-58)	5						
07	02	01	13	13	0702011313	(I) - Compartecipazione al personale per attività libero professionale intramoenia - Consulenze (ex art. 55 c. 1 lett. c), d) ed ex art. 57-58) (Aziende sanitarie pubbliche della Regione)	5						
07	02	01	13	14	0702011314	(I) - Fondo perequativo per attività libero professionale intramoenia - Consulenze (ex art. 55 c. 1 lett. c), d) ed ex art. 57-58) (Aziende sanitarie pubbliche della Regione)	5						
07	02	01	13	15	0702011315	(I) - Convenzioni per attività libero professionale intramoenia - Consulenze (ex art. 55 c. 1 lett. c), d) ed ex art. 57-58) (Aziende sanitarie pubbliche della Regione)	5						
07	02	01	13	16	0702011316	Altro	5						
07	02	01	13	17	0702011317	(I) - Fondo perequativo per attività libero professionale intramoenia - Altro	5			157.952,49	4.277,63	153.674,86	D
07	02	01	13	18	0702011318	(I) - Convenzioni per attività libero professionale intramoenia - Altro	5						
07	02	01	13	19	0702011319	Altro (Aziende sanitarie pubbliche della Regione)	5			157.353,16	157.353,16		
07	02	01	13	20	0702011320	(I) - Fondo perequativo per attività libero professionale intramoenia - Altro (Aziende sanitarie pubbliche della Regione)	5						

SERIE	GRUPPO	MASTRO	CUNTO	CAMPOS	COMPOC	DESCRIZIONE	IVELLO	SEZ SALDO	SALDO INIZIALE	MOVIMENTI PERIODO DARE	MOVIMENTI PERIODO AVERE	VALORI BILANCIO VERIFICA ASI	SEZ SALDO FINALE	
07	02	01	13	21	0702011321	(I) - Convenzioni per attività libero professionale intramoenia - Altro (Aziende sanitarie pubbliche della Regione)	5							
07	02	01	14	01	0702011401	(I) - Contributi ad associazioni di volontariato	5		277.694,95			277.694,95	D	
07	02	01	14	02	0702011402	(I) - Rimborsi per cure all'estero	5		37.885,99			37.885,99	D	
07	02	01	14	03	0702011403	(I) - Contributi per ARTA	5							
07	02	01	14	04	0702011404	(I) - Contributi ad Agenzia Sanitaria Regionale ASR	5							
07	02	01	14	05	0702011405	(I) - Contributi a società partecipate e/o enti dipendenti della Regione	5							
07	02	01	14	06	0702011406	(I) - Contributo Legge 210/92	5							
07	02	01	14	07	0702011407	(I) - Quota 3.5% a servizi veterinari della regione D.lgs 432/98	5		6.895,51			6.895,51	D	
07	02	01	14	08	0702011408	(I) - Quota 0.5% a laboratori nazionali D.lgs 432/98	5		4.160,77			4.160,77	D	
07	02	01	14	09	0702011409	(I) - Rimborsi ai trapiantati	5		197.438,05			197.438,05	D	
07	02	01	14	10	0702011410	(I) - Sussidi nefropatici	5		1.186.652,09		2.490,16	1.184.161,93	D	
07	02	01	14	11	0702011411	(I) - Contributi e sussidi per disabili psichici	5		265.540,53			265.540,53	D	
07	02	01	14	12	0702011412	(I) - Altri rimborsi, assegni e contributi	5		35.002,00			35.002,00	D	
07	02	01	14	13	0702011413	(I) - Rimborsi, assegni e contributi v/Aziende sanitarie pubbliche della Regione	5							
07	02	01	15	01	0702011501	(I) - Consenze sanitarie e sociosanitarie da Aziende sanitarie pubbliche della Regione	5				9.819,31	248.947,22	D	
07	02	01	15	02	0702011502	(I) - Consenze sanitarie e sociosanitarie da terzi - Altri soggetti pubblici	5			110.993,46		109.491,46	D	
07	02	01	15	03	0702011503	(I) - Consenze sanitarie da privato - articolo 55, comma 2, CCNL 8 giugno 2000	5			1.802.610,48		1.802.610,48	D	
07	02	01	15	04	0702011504	(I) - Altre consenze sanitarie e sociosanitarie da privato	5							
07	02	01	15	05	0702011505	(I) - Consenze sanitarie e sociosanitarie da privato	5							
07	02	01	15	06	0702011506	(I) - Consenze a favore di terzi rimborsate ruolo sanitario - Dirigenza medica	5			61.924,70		61.924,70	D	
07	02	01	15	07	0702011507	(I) - Consenze a favore di terzi rimborsate ruolo sanitario - Dirigenza non medica	5							
07	02	01	15	08	0702011508	(I) - Consenze a favore di terzi rimborsate ruolo sanitario (Comparto)	5							
07	02	01	15	09	0702011509	(I) - Collaborazioni coordinate e continuative sanitarie e sociosanitarie da privato	5			19.740,89		19.740,89	D	
07	02	01	15	10	0702011510	(I) - Indennità a personale universitario - area sanitaria	5		246.368,44			246.368,44	D	
07	02	01	15	11	0702011511	(I) - Lavoro interinale - area sanitaria	5			1.196.928,97		1.194.238,83	D	
07	02	01	15	12	0702011512	(I) - Prestazioni libera professione infermieristica ex legge 3/2002	5							
07	02	01	15	13	0702011513	(I) - Incentivi per il personale del comparto che collabora all'attività di consulenza sanitaria	5							
07	02	01	15	14	0702011514	(I) - Collaborazioni relative all'utilizzo di commissioni	5							
07	02	01	15	15	0702011515	(I) - Altre collaborazioni e prestazioni di lavoro - area sanitaria	5							
07	02	01	15	16	0702011516	(I) - Personale tirocinante compresi oneri riflessi	5			3.263,28		3.263,28	D	
07	02	01	15	17	0702011517	(I) - Borsisti compresi oneri riflessi	5			1.015.894,13		1.015.757,93	D	
07	02	01	15	18	0702011518	(I) - Personale religioso adibito a mansioni sanitarie	5			63.776,69		63.776,69	D	
07	02	01	15	19	0702011519	(I) - Medicina penitenziaria	5			219.933,74		219.933,74	D	
07	02	01	15	20	0702011520	(I) - Rimborsi oneri stipendiali personale sanitario in comando da ASL-AO, IRCCS, Policlinici della regione	5							
07	02	01	15	21	0702011521	(I) - Rimborsi oneri stipendiali personale sanitario in comando da Regioni, Enti Pubblici e da università	5							
07	02	01	15	22	0702011522	(I) - Rimborsi oneri stipendiali personale sanitario in comando da aziende di altre Regioni (extraregione)	5			22.441,90		22.441,90	D	
07	02	01	16	01	0702011601	(I) - Altri servizi sanitari e sociosanitari a rilevanza sanitaria da pubblico - Aziende sanitarie pubbliche della Regione	5			159.406,98		159.406,98	D	
07	02	01	16	02	0702011602	(I) - Altri servizi sanitari e sociosanitari a rilevanza sanitaria da pubblico - Altri soggetti pubblici della Regione	5							
07	02	01	16	03	0702011603	(I) - Altri servizi sanitari e sociosanitari a rilevanza sanitaria da pubblico (extraregione)	5							
07	02	01	16	04	0702011604	(I) - Altri servizi sanitari da privato	5							
07	02	01	16	05	0702011605	(I) - Costi per servizi sanitari - Mobilità internazionale passiva	5			2.929.388,24		41.694,69	2.887.693,55	D

SERIE GRUPPO	MASTRO	COMITO	CAMPOS	CODPRC	DESCRIZIONE	LIVELLO	SEZ SALDO INIZIALE	SALDO INIZIALE	MOVIMENTI PERIODO DARE	MOVIMENTI PERIODO AVERE	VALORI BILANCIO VERIFICA ASI	SEZ SALDO FINALE
07 02	01	17	01	070202011701	(I) - Costi per differenziale tariffe TUC	5						
07 02	02	01	01	0702020101	(P) - Lavanderia	5		6.769.310,46	7.587,82		6.761.722,64	D
07 02	02	01	02	0702020102	(P) - Pulizia	5		6.171.442,16	53.411,21		6.118.030,95	D
07 02	02	01	03	0702020103	(P) - Mensa	5		4.102.756,04	42.543,12		4.060.212,92	D
07 02	02	01	04	0702020104	(P) - Riscaldamento	5		959.080,77	-		959.080,77	D
07 02	02	01	05	0702020105	(P) - Servizi di assistenza informatica	5		1.635.630,63	161.275,06		1.474.355,55	D
07 02	02	01	06	0702020106	(P) - Servizi trasporti (non sanitari)	5		5.741,73	-		5.741,73	D
07 02	02	01	07	0702020107	(I) - Smaltimento rifiuti sanitari assimilati e assimilabili agli urbani	5		6.000,00	-		6.000,00	D
07 02	02	01	08	0702020108	(P) - Smaltimento rifiuti sanitari speciali	5		1.435.921,73	18.182,95		1.417.738,78	D
07 02	02	01	09	0702020109	(P) - Utenze telefoniche	5		470.485,38	7.638,78		462.846,60	D
07 02	02	01	10	0702020110	(P) - Utenze elettricità	5		4.361.651,73	1.167.746,27		3.193.905,46	D
07 02	02	01	11	0702020111	(P) - Altre utenze	5		423.550,98	42.517,89		381.033,09	D
07 02	02	01	12	0702020112	(P) - Premi di assicurazione - R.C. Professionale	5		6.590.919,62	1.549.337,02		5.041.582,60	D
07 02	02	01	13	0702020113	(P) - Premi di assicurazione per rischi su immobili	5		299.748,00	149.877,00		149.871,00	D
07 02	02	01	14	0702020114	(P) - Premi di assicurazione RC automezzi	5		57.032,83	-		57.032,83	D
07 02	02	01	15	0702020115	(P) - Premi di assicurazione altri premi di assicurazione	5		319.315,46	159.654,73		159.660,73	D
07 02	02	01	16	0702020116	(I) - Altri servizi non sanitari da pubblico (Aziende sanitarie pubbliche della Regione)	5						
07 02	02	01	17	0702020117	(P) - Altri servizi non sanitari da altri soggetti pubblici	5						
07 02	02	01	18	0702020118	(P) - Servizio di vigilanza e sicurezza	5		1.599.826,79	3.600,00		1.596.226,79	D
07 02	02	01	19	0702020119	(P) - Altri servizi appaltati	5		3.202.419,10	62.030,12		3.140.388,98	D
07 02	02	01	20	0702020120	(I) - Spese di rappresentanza	5		793,00	-		793,00	D
07 02	02	01	21	0702020121	(P) - Spese postali	5		288.929,82	23,21		288.906,61	D
07 02	02	01	22	0702020122	(P) - Quote per spese condominiali	5		32.663,19	-		32.663,19	D
07 02	02	01	23	0702020123	(P) - Spese legali	5		199.791,03	1.622,60		198.168,43	D
07 02	02	01	24	0702020124	(P) - Bolli e marchi	5		60.610,00	56,00		60.554,00	D
07 02	02	01	25	0702020125	(P) - Abbonamenti, riviste e libri	5		30.281,63	-		30.281,63	D
07 02	02	01	26	0702020126	(P) - Spese per liti, arbitrati e risarcimenti	5		-	-		-	D
07 02	02	01	27	0702020127	(P) - Altri servizi non sanitari da privato	5		2.440,00	-		2.440,00	D
07 02	02	01	28	0702020128	(P) - Rimborsi spese personale del ruolo sanitario dirigenza medica	5		466,40	-		466,40	D
07 02	02	01	29	0702020129	(P) - Rimborsi spese personale del ruolo sanitario dirigenza non medica	5		-	-		-	D
07 02	02	01	30	0702020130	(P) - Rimborsi spese personale del ruolo sanitario comparto	5		674,07	-		674,07	D
07 02	02	01	31	0702020131	(P) - Rimborsi spese personale del ruolo professionale dirigenza	5		-	-		-	D
07 02	02	01	32	0702020132	(P) - Rimborsi spese personale del ruolo professionale comparto	5		-	-		-	D
07 02	02	01	33	0702020133	(P) - Rimborsi spese personale del ruolo tecnico dirigenza	5		-	-		-	D
07 02	02	01	34	0702020134	(P) - Rimborsi spese personale del ruolo tecnico comparto	5		499,88	-		499,88	D
07 02	02	01	35	0702020135	(P) - Rimborsi spese personale del ruolo amministrativo dirigenza	5		-	-		-	D
07 02	02	01	36	0702020136	(P) - Rimborsi spese personale del ruolo amministrativo comparto	5		776,20	-		776,20	D
07 02	02	02	01	0702020201	(P) - Consulenze non sanitarie da Aziende sanitarie pubbliche della Regione	5						
07 02	02	02	02	0702020202	(P) - Consulenze non sanitarie da Terzi - Altri soggetti pubblici	5						
07 02	02	02	03	0702020203	(P) - Consulenze amministrative e fiscali	5						
07 02	02	02	04	0702020204	(P) - Consulenze tecniche	5						
07 02	02	02	05	0702020205	(P) - Consulenze legali	5		84.814,31	-		84.814,31	D
07 02	02	02	06	0702020206	(P) - Altre consulenze non sanitarie	5		409.980,50	3.679,52		406.300,98	D
07 02	02	02	07	0702020207	(P) - Consulenze non sanitarie da privato	5		-	-		-	D
07 02	02	02	08	0702020208	(P) - Consulenze a favore di terzi rimborsate ruolo professionale - dirigenza	5		-	-		-	D
07 02	02	02	09	0702020209	(P) - Consulenze a favore di terzi rimborsate ruolo professionale - comparto	5		-	-		-	D
07 02	02	02	10	0702020210	(P) - Consulenze a favore di terzi rimborsate ruolo tecnico - dirigenza	5		-	-		-	D
07 02	02	02	11	0702020211	(P) - Consulenze a favore di terzi rimborsate ruolo tecnico - comparto	5		-	-		-	D
07 02	02	02	12	0702020212	(P) - Consulenze a favore di terzi rimborsate ruolo amministrativo - dirigenza	5		-	-		-	D
07 02	02	02	13	0702020213	(P) - Consulenze a favore di terzi rimborsate ruolo amministrativo - comparto	5		-	-		-	D

SERIE	GRUPPO	MASTRO	COMPTO	CAMPOS	CODIFIC	DESCRIZIONE	LIVELLO	SEZ SALDO INIZIALE	MOVIMENTI PERIODO DANES	MOVIMENTI PERIODO AVRE	VALORI BILANCIO VERIFICA ASI	SEZ SALDO FINALE
07	02	02	02	14	0702020214	(P) - Collaborazioni coordinate e continuative non sanitarie da privato - ruolo tecnico	5					
07	02	02	02	15	0702020215	(P) - Collaborazioni coordinate e continuative non sanitarie da privato - ruolo amministrativo	5		24.842,88		24.842,88	D
07	02	02	02	16	0702020216	(P) - Collaborazioni coordinate e continuative non sanitarie da privato - ruolo professionale	5					
07	02	02	02	17	0702020217	(P) - Indennità a personale universitario - area non sanitaria	5					
07	02	02	02	18	0702020218	(P) - Lavoro interinale - area non sanitaria	5					
07	02	02	02	19	0702020219	(P) - Collaborazioni e prestazioni di lavoro per attività tecniche - Incentivi	5					
07	02	02	02	20	0702020220	(P) - Collaborazioni e prestazioni di lavoro per attività legale - Incentivi	5					
07	02	02	02	21	0702020221	(P) - Collaborazioni e prestazioni di lavoro per attività fiscale - Incentivi	5					
07	02	02	02	22	0702020222	(P) - Altre collaborazioni e prestazioni di lavoro - area non sanitaria	5					
07	02	02	02	23	0702020223	(P) - Personale religioso adibito a mansioni non sanitarie	5		67.419,45		67.419,45	D
07	02	02	02	24	0702020224	(P) - Competenze procuratori CPT aziendali	5					
07	02	02	02	25	0702020225	(I) - Rimborso oneri stipendiali personale non sanitario in comando da Aziende sanitarie pubbliche della Regione	5					
07	02	02	02	26	0702020226	(P) - Rimborso oneri stipendiali personale non sanitario in comando da Regione, soggetti pubblici e da Università	5					
07	02	02	02	27	0702020227	(I) - Rimborso oneri stipendiali personale non sanitario in comando da aziende di altre Regioni (Extraregione)	5					
07	02	02	03	01	0702020301	(P) - Formazione (esternalizzata e non) da pubblico	5		128.180,85		128.180,85	D
07	02	02	03	02	0702020302	(P) - Formazione (esternalizzata e non) da privato	5		553.223,89		553.223,89	D
07	03	01	01	01	0703010101	(P) - Manutenzione e riparazione ai fabbricati e loro pertinenze immobili istituzionali o indisponibili	5		8.230.224,13	133.865,08	8.096.359,05	D
07	03	01	02	02	0703010102	(P) - Manutenzione e riparazione ai fabbricati e loro pertinenze immobili da reddito o disponibili	5					
07	03	02	01	01	0703020101	(P) - Manutenzione e riparazione agli impianti e macchinari	5					
07	03	03	01	01	0703030101	Manutenzione e riparazione alle attrezzature sanitarie e scientifiche	5		5.117.060,90	287.950,92	4.829.109,98	D
07	03	04	01	01	0703040101	(P) - Manutenzione e riparazione ai mobili e arredi	5					
07	03	05	01	01	0703050101	(P) - Manutenzione e riparazione agli automezzi	5		117.487,88	305,73	117.182,15	D
07	03	06	01	01	0703060101	(P) - Altre manutenzioni e riparazioni	5		935.680,93	1.616,56	934.064,37	D
07	03	07	01	01	0703070101	(P) - Manutenzioni e riparazioni da Aziende sanitarie pubbliche della Regione	5					
07	04	01	01	01	0704010101	(P) - Fitti passivi	5		1.214.575,18	98.687,06	1.115.888,12	D
07	04	02	01	01	0704020101	(P) - Canoni di noleggio - area sanitaria - automezzi sanitari	5					
07	04	02	01	02	0704020102	(P) - Canoni di noleggio - area sanitaria - attrezzature sanitarie	5		5.955.605,00	1.181.667,35	4.773.937,65	D
07	04	02	01	03	0704020103	(P) - Altri canoni di noleggio - area sanitaria	5		73.953,42	-	73.953,42	D
07	04	02	02	01	0704020201	(P) - Canoni di noleggio - area non sanitaria - automezzi non sanitari	5		207.269,77	14.355,06	192.914,71	D
07	04	02	02	02	0704020202	(P) - Canoni di noleggio - area non sanitaria - attrezzature non sanitarie	5		324.252,28	-	324.252,28	D
07	04	02	02	03	0704020203	(P) - Altri canoni di noleggio - area non sanitaria	5					
07	04	03	01	01	0704030101	(P) - Canoni di leasing finanziario per attrezzature sanitarie	5					
07	04	03	01	02	0704030102	(P) - Canoni di leasing finanziario per altri beni sanitari	5					
07	04	03	01	03	0704030103	(P) - Canoni di leasing operativo per attrezzature sanitarie	5					
07	04	03	01	04	0704030104	(P) - Canoni di leasing operativo per altri beni sanitari	5		986.370,00	-	986.370,00	D
07	04	03	02	01	0704030201	(P) - Canoni di leasing finanziario per attrezzature non sanitarie	5					
07	04	03	02	02	0704030202	(P) - Canoni di leasing finanziario per altri beni non sanitari	5					
07	04	03	02	03	0704030203	(P) - Canoni di leasing operativo per macchine elettroniche non sanitarie	5					
07	04	03	02	04	0704030204	(P) - Canoni di leasing operativo per altri beni non sanitari	5					
07	04	04	01	01	0704040101	(P) - Locazioni e noleggi da Aziende sanitarie pubbliche della Regione - area sanitaria	5					
07	04	04	01	02	0704040102	(P) - Locazioni e noleggi da Aziende sanitarie pubbliche della Regione - area non sanitaria	5					

SERIE	GRUPPO	MASTRO	CONTO	CAMPOS	COORDC	DESCRIZIONE	LIVELLO	SEZ SALDO INIZIALE	SALDO INIZIALE	MOVIMENTI PERIODO DARE	MOVIMENTI PERIODO AVERE	VALORI BILANCIO VERIFICA AGI	SEZ SALDO FINALE
07	05	01	01	01	0705010101	(P) - Costo del personale dirigente medico - tempo indeterminato - Competenze fisse	5			46.138.286,84	216,49	46.138.070,35	D
07	05	01	01	02	0705010102	(P) - Costo del personale dirigente medico - tempo indeterminato - Indennità variabili	5			1.531.528,45	1.408,07	1.530.120,38	D
07	05	01	01	03	0705010103	(P) - Costo del personale dirigente medico - tempo indeterminato - Premi e Incentivazioni	5			2.816.289,64	-	2.816.289,64	D
07	05	01	01	04	0705010104	(P) - Costo del personale dirigente medico - tempo indeterminato - Straordinario	5			1.097.037,74	-	1.097.037,74	D
07	05	01	01	05	0705010105	(P) - Costo del personale dirigente medico - tempo indeterminato - Oneri Sociali	5			15.130.053,95	7.497,92	15.122.556,03	D
07	05	01	01	06	0705010106	(P) - Costo del personale dirigente medico - tempo indeterminato - Accantonamento TFR	5						
07	05	01	01	07	0705010107	(P) - Costo del personale dirigente medico - tempo indeterminato - Altri costi del personale	5			39.018,46	-	39.018,46	D
07	05	01	01	08	0705010108	(P) - Costo del personale dirigente medico (non art. 15-septies D.Lgs. 502/92) - tempo determinato - Competenze fisse	5			1.908.409,67	-	1.908.409,67	D
07	05	01	01	09	0705010109	(P) - Costo del personale dirigente medico (non art. 15-septies D.Lgs. 502/92) - tempo determinato - Indennità variabili	5			113.149,79	7,53	113.142,26	D
07	05	01	01	10	0705010110	(P) - Costo del personale dirigente medico (non art. 15-septies D.Lgs. 502/92) - tempo determinato - Premi e Incentivazioni	5			114.697,76	-	114.697,76	D
07	05	01	01	11	0705010111	(P) - Costo del personale dirigente medico (non art. 15-septies D.Lgs. 502/92) - tempo determinato - Straordinario	5			39.410,32	-	39.410,32	D
07	05	01	01	12	0705010112	(P) - Costo del personale dirigente medico (non art. 15-septies D.Lgs. 502/92) - tempo determinato - Oneri Sociali	5			603.769,31	-	603.769,31	D
07	05	01	01	13	0705010113	(P) - Costo del personale dirigente medico (non art. 15-septies D.Lgs. 502/92) - tempo determinato - Accantonamento TFR	5						
07	05	01	01	14	0705010114	(P) - Costo del personale dirigente medico (non art. 15-septies D.Lgs. 502/92) - tempo determinato - Altri costi del personale	5			127,67	-	127,67	D
07	05	01	01	15	0705010115	(P) - Costo del personale dirigente medico - altro	5						
07	05	01	01	16	0705010116	(P) - Costo del personale dirigente medico art. 15-septies D.Lgs. 502/92 - tempo determinato - Competenze fisse	5						
07	05	01	01	17	0705010117	(P) - Costo del personale dirigente medico art. 15-septies D.Lgs. 502/92 - tempo determinato - Indennità variabili	5						
07	05	01	01	18	0705010118	(P) - Costo del personale dirigente medico art. 15-septies D.Lgs. 502/92 - tempo determinato - Premi e Incentivazioni	5						
07	05	01	01	19	0705010119	(P) - Costo del personale dirigente medico art. 15-septies D.Lgs. 502/92 - tempo determinato - Straordinario	5						
07	05	01	01	20	0705010120	(P) - Costo del personale dirigente medico art. 15-septies D.Lgs. 502/92 - tempo determinato - Oneri Sociali	5						
07	05	01	01	21	0705010121	(P) - Costo del personale dirigente medico art. 15-septies D.Lgs. 502/92 - tempo determinato - Accantonamento TFR	5						
07	05	01	01	22	0705010122	(P) - Costo del personale dirigente medico art. 15-septies D.Lgs. 502/92 - tempo determinato - Altri costi del personale	5						
07	05	01	02	01	0705010201	(P) - Costo del personale dirigente non medico - tempo indeterminato - Competenze fisse	5			3.592.191,30	-	3.592.191,30	D
07	05	01	02	02	0705010202	(P) - Costo del personale dirigente non medico - tempo indeterminato - Indennità variabili	5			15.575,16	-	15.575,16	D
07	05	01	02	03	0705010203	(P) - Costo del personale dirigente non medico - tempo indeterminato - Premi e Incentivazioni	5			284.952,82	-	284.952,82	D
07	05	01	02	04	0705010204	(P) - Costo del personale dirigente non medico - tempo indeterminato - Straordinario	5			64.535,76	-	64.535,76	D

SERIE	GRUPPO	MASTRO	CONTO	CAMPOS	COOPDC	DESCRIZIONE	IVELLO	SEZ SALDO INIZIALE	MOVIMENTI PERIODO DARE	MOVIMENTI PERIODO AVERE	VALORI BILANCIO VERIFICA ASL	SEZ SALDO FINALE
07	05	01	02	05	0705010205	(P) - Costo del personale dirigente non medico - tempo indeterminato - Oneri Sociali	5		1.046.428,30		1.046.428,30	D
07	05	01	02	06	0705010206	(P) - Costo del personale dirigente non medico - tempo indeterminato - Altri costi Accantonamento TFR	5					
07	05	01	02	07	0705010207	(P) - Costo del personale dirigente non medico (non art. 15-septies D.Lgs. 502/92)- tempo determinato - Competenze fisse	5		675,33		675,33	D
07	05	01	02	08	0705010208	(P) - Costo del personale dirigente non medico (non art. 15-septies D.Lgs. 502/92)- tempo determinato - Indennità variabili	5		50.875,48		50.875,48	D
07	05	01	02	09	0705010209	(P) - Costo del personale dirigente non medico (non art. 15-septies D.Lgs. 502/92)- tempo determinato - Premi e Incentivazioni	5		671,39		671,39	D
07	05	01	02	10	0705010210	(P) - Costo del personale dirigente non medico (non art. 15-septies D.Lgs. 502/92)- tempo determinato - Oneri Sociali	5					
07	05	01	02	11	0705010211	(P) - Costo del personale dirigente non medico (non art. 15-septies D.Lgs. 502/92)- tempo determinato - Oneri Sociali	5					
07	05	01	02	12	0705010212	(P) - Costo del personale dirigente non medico (non art. 15-septies D.Lgs. 502/92)- tempo determinato - Oneri Sociali	5		14.394,01		14.394,01	D
07	05	01	02	13	0705010213	(P) - Costo del personale dirigente non medico (non art. 15-septies D.Lgs. 502/92)- tempo determinato - Accantonamento TFR	5					
07	05	01	02	14	0705010214	(P) - Costo del personale dirigente non medico (non art. 15-septies D.Lgs. 502/92)- tempo determinato - Altri costi del personale	5					
07	05	01	02	15	0705010215	(P) - Costo del personale dirigente non medico - altro	5					
07	05	01	02	16	0705010216	(P) - Costo del personale dirigente non medico art. 15-septies D.Lgs. 502/92- tempo determinato - Competenze fisse	5		59.648,23		59.648,23	D
07	05	01	02	17	0705010217	(P) - Costo del personale dirigente non medico art. 15-septies D.Lgs. 502/92- tempo determinato - Indennità variabili	5					
07	05	01	02	18	0705010218	(P) - Costo del personale dirigente non medico art. 15-septies D.Lgs. 502/92- tempo determinato - Premi e Incentivazioni	5					
07	05	01	02	19	0705010219	(P) - Costo del personale dirigente non medico art. 15-septies D.Lgs. 502/92- tempo determinato - Straordinario	5					
07	05	01	02	20	0705010220	(P) - Costo del personale dirigente non medico art. 15-septies D.Lgs. 502/92- tempo determinato - Oneri Sociali	5		16.874,44		16.874,44	D
07	05	01	02	21	0705010221	(P) - Costo del personale dirigente non medico art. 15-septies D.Lgs. 502/92- tempo determinato - Accantonamento TFR	5					
07	05	01	02	22	0705010222	(P) - Costo del personale dirigente non medico art. 15-septies D.Lgs. 502/92- tempo determinato - Altri costi del personale	5					
07	05	02	01	01	0705020101	(P) - Costo del personale comparto ruolo sanitario - tempo indeterminato - Competenze fisse	5		45.063,486,19		45.063,486,19	D
07	05	02	01	02	0705020102	(P) - Costo del personale comparto ruolo sanitario - tempo indeterminato - Indennità variabili	5					
07	05	02	01	03	0705020103	(P) - Costo del personale comparto ruolo sanitario - tempo indeterminato - Premi e Incentivazioni	5		3.216.524,51		3.216.524,51	D
07	05	02	01	04	0705020104	(P) - Costo del personale comparto ruolo sanitario - tempo indeterminato - Straordinario	5					
07	05	02	01	05	0705020105	(P) - Costo del personale comparto ruolo sanitario - tempo indeterminato - Oneri Sociali	5		2.164.857,69		2.164.857,69	D
07	05	02	01	06	0705020106	(P) - Costo del personale comparto ruolo sanitario - tempo indeterminato - Accantonamento TFR	5		949.703,08		949.703,08	D
07	05	02	01	07	0705020107	(P) - Costo del personale comparto ruolo sanitario - tempo indeterminato - Altri costi del personale	5					
07	05	02	02	01	0705020201	(P) - Costo del personale comparto ruolo sanitario - tempo determinato - Competenze fisse	5					
07	05	02	02	02	0705020202	(P) - Costo pers comparto ruolo sanitario - t d - Indennità variabili	5		13.526.084,76		13.526.084,76	D
07	05	02	01	06	0705020106	(P) - Costo del personale comparto ruolo sanitario - tempo indeterminato - Accantonamento TFR	5					
07	05	02	01	07	0705020107	(P) - Costo del personale comparto ruolo sanitario - tempo indeterminato - Altri costi del personale	5		25.687,30		25.687,30	D
07	05	02	02	01	0705020201	(P) - Costo del personale comparto ruolo sanitario - tempo determinato - Competenze fisse	5					
07	05	02	02	02	0705020202	(P) - Costo pers comparto ruolo sanitario - t d - Indennità variabili	5		1.127.913,26	126,04	1.127.787,22	D
07	05	02	02	02	0705020202	(P) - Costo pers comparto ruolo sanitario - t d - Indennità variabili	5		87.323,14	262,57	87.060,57	D

SERIE GRUPPO	MASTRO	CONTO	CAMPOS	CORPDC	DESCRIZIONE	LIVELLO	SEZ SALDO INIZIALE	MOVIMENTI PERIODO DANNE PERIODO AVERE	VALORI BILANCIO VERIFICATI	SEZ SALDO FINALE
07 05	02	02	03	0705020203	(P) - Costo per comparto ruolo sanitario - t.d. - Premi e incentivazioni	5		40.189,37	40.189,37	D
07 05	02	02	04	0705020204	(P) - Costo del personale comparto ruolo sanitario - tempo determinato - Straordinario	5		9.381,10	9.381,10	D
07 05	02	02	05	0705020205	(P) - Costo del personale comparto ruolo sanitario - tempo determinato - Oneri Sociali	5		348.986,01	348.986,01	D
07 05	02	02	06	0705020206	(P) - Costo del personale comparto ruolo sanitario - tempo determinato - Accantonamento TFR	5				
07 05	02	02	07	0705020207	(P) - Costo del personale comparto ruolo sanitario - altro	5				
07 05	02	03	01	0705020301	(P) - Costo del personale dirigente ruolo professionale - tempo indeterminato - Competenze fisse	5		170.165,82	170.165,82	D
07 06	01	01	01	0706010101	(P) - Costo del personale dirigente ruolo professionale - tempo indeterminato - Indennità variabili	5		1.720,18	1.720,18	D
07 06	01	01	02	0706010102	(P) - Costo del personale dirigente ruolo professionale - tempo indeterminato - Premi e incentivazioni	5		119.876,22	119.876,22	D
07 06	01	01	03	0706010103	(P) - Costo del personale dirigente ruolo professionale - tempo indeterminato - Straordinario	5				
07 06	01	01	04	0706010104	(P) - Costo del personale dirigente ruolo professionale - tempo indeterminato - Oneri Sociali	5				
07 06	01	01	05	0706010105	(P) - Costo del personale dirigente ruolo professionale - tempo indeterminato - Accantonamento TFR	5		69.190,56	69.190,56	D
07 06	01	01	06	0706010106	(P) - Costo del personale dirigente ruolo professionale - tempo indeterminato - Altri costi del personale	5		366,77	366,77	D
07 06	01	01	07	0706010107	(P) - Costo del personale dirigente ruolo professionale (non art. 15-septies D.Lgs. 502/92) - tempo determinato - Competenze fisse	5				
07 06	01	02	01	0706010201	(P) - Costo del personale dirigente ruolo professionale (non art. 15-septies D.Lgs. 502/92) - tempo determinato - Indennità variabili	5				
07 06	01	02	02	0706010202	(P) - Costo del personale dirigente ruolo professionale (non art. 15-septies D.Lgs. 502/92) - tempo determinato - Premi e incentivazioni	5				
07 06	01	02	03	0706010203	(P) - Costo del personale dirigente ruolo professionale (non art. 15-septies D.Lgs. 502/92) - tempo determinato - Straordinario	5				
07 06	01	02	04	0706010204	(P) - Costo del personale dirigente ruolo professionale (non art. 15-septies D.Lgs. 502/92) - tempo determinato - Oneri Sociali	5				
07 06	01	02	05	0706010205	(P) - Costo del personale dirigente ruolo professionale (non art. 15-septies D.Lgs. 502/92) - tempo determinato - Accantonamento TFR	5				
07 06	01	02	06	0706010206	(P) - Costo del personale dirigente ruolo professionale (non art. 15-septies D.Lgs. 502/92) - tempo determinato - Altri costi del personale	5				
07 06	01	02	07	0706010207	(P) - Costo del personale dirigente ruolo professionale art. 15-septies D.Lgs. 502/92 tempo determinato - Competenze fisse	5		44.289,75	44.289,75	D
07 06	01	02	08	0706010208	(P) - Costo del personale dirigente ruolo professionale art. 15-septies D.Lgs. 502/92 tempo determinato - Indennità variabili	5				
07 06	01	02	09	0706010209	(P) - Costo del personale dirigente ruolo professionale art. 15-septies D.Lgs. 502/92 tempo determinato - Premi e incentivazioni	5				
07 06	01	02	10	0706010210	(P) - Costo del personale dirigente ruolo professionale art. 15-septies D.Lgs. 502/92 tempo determinato - Straordinario	5				
07 06	01	02	11	0706010211	(P) - Costo del personale dirigente ruolo professionale art. 15-septies D.Lgs. 502/92 tempo determinato - Oneri Sociali	5				
07 06	01	02	12	0706010212	(P) - Costo del personale dirigente ruolo professionale art. 15-septies D.Lgs. 502/92 tempo determinato - Accantonamento TFR	5		12.529,65	12.529,65	D
07 06	01	02	13	0706010213	(P) - Costo del personale dirigente ruolo professionale art. 15-septies D.Lgs. 502/92 tempo determinato - Altri costi del personale	5				
07 06	01	02	14	0706010214	(P) - Costo del personale dirigente ruolo professionale art. 15-septies D.Lgs. 502/92 tempo determinato - Altri costi del personale	5				

369

SERIE	GRUPPO	MASTRO	CONTO	CAMPOS	CODMPC	DESCRIZIONE	LIVELLO	SEZ SALDO INIZIALE	MOVIMENTI PERIODO DADE	MOVIMENTI PERIODO ANGE	VALORI BILANCIO VERIFICA ASI	SEZ SALDO FINALE
07	06	01	03	01	0706010301	(P) - Costo del personale dirigente ruolo professionale - altro	5					
07	06	02	01	01	0706020101	(P) - Costo del personale comparto ruolo professionale - tempo indeterminato - Competenze fisse	5		34.336,24		34.336,24	D
07	06	02	01	02	0706020102	(P) - Costo del personale comparto ruolo professionale - tempo indeterminato - Indennità variabili	5		3.958,32		3.958,32	D
07	06	02	01	03	0706020103	(P) - Costo del personale comparto ruolo professionale - tempo indeterminato - Premi e Incentivazioni	5		1.182,04		1.182,04	D
07	06	02	01	04	0706020104	(P) - Costo del personale comparto ruolo professionale - tempo indeterminato - Straordinario	5					
07	06	02	01	05	0706020105	(P) - Costo del personale comparto ruolo professionale - tempo indeterminato - Oneri Sociali	5		10.337,86		10.337,86	D
07	06	02	01	06	0706020106	(P) - Costo del personale comparto ruolo professionale - tempo indeterminato - Accantonamento TFR	5					
07	06	02	01	07	0706020107	(P) - Costo del personale comparto ruolo professionale - tempo indeterminato - Altri costi del personale	5					
07	06	02	02	01	0706020201	(P) - Costo del personale comparto ruolo professionale - tempo determinato - Competenze fisse	5					
07	06	02	02	02	0706020202	(P) - Costo del personale comparto ruolo professionale - tempo determinato - Indennità variabili	5					
07	06	02	02	03	0706020203	(P) - Costo del personale comparto ruolo professionale - tempo determinato - Premi e Incentivazioni	5					
07	06	02	02	04	0706020204	(P) - Costo del personale comparto ruolo professionale - tempo determinato - Straordinario	5					
07	06	02	02	05	0706020205	(P) - Costo del personale comparto ruolo professionale - tempo determinato - Oneri Sociali	5					
07	06	02	02	06	0706020206	(P) - Costo del personale comparto ruolo professionale - tempo determinato - Accantonamento TFR	5					
07	06	02	02	07	0706020207	(P) - Costo del personale comparto ruolo professionale - tempo determinato - Altri costi del personale	5					
07	06	02	03	01	0706020301	(P) - Costo del personale dirigente ruolo tecnico - tempo indeterminato - Competenze fisse	5		240.493,74		240.493,74	D
07	07	01	01	01	0707010101	(P) - Costo del personale dirigente ruolo tecnico - tempo indeterminato - Indennità variabili	5					
07	07	01	01	02	0707010102	(P) - Costo del personale dirigente ruolo tecnico - tempo indeterminato - Premi e Incentivazioni	5		151.734,91		151.734,91	D
07	07	01	01	03	0707010103	(P) - Costo del personale dirigente ruolo tecnico - tempo indeterminato - Oneri Sociali	5					
07	07	01	01	04	0707010104	(P) - Costo del personale dirigente ruolo tecnico - tempo indeterminato - Straordinario	5					
07	07	01	01	05	0707010105	(P) - Costo del personale dirigente ruolo tecnico - tempo indeterminato - Oneri Sociali	5		100.588,03		100.588,03	D
07	07	01	01	06	0707010106	(P) - Costo del personale dirigente ruolo tecnico - tempo indeterminato - Accantonamento TFR	5					
07	07	01	01	07	0707010107	(P) - Costo del personale dirigente ruolo tecnico - tempo indeterminato - Altri costi del personale	5		80,00		80,00	D
07	07	01	02	01	0707010201	(P) - Costo del personale dirigente ruolo tecnico (non art. 15-septies D.Lgs. 502/92) - tempo determinato - Competenze fisse	5					
07	07	01	02	02	0707010202	(P) - Costo del personale dirigente ruolo tecnico (non art. 15-septies D.Lgs. 502/92) - tempo determinato - Indennità variabili	5					
07	07	01	02	03	0707010203	(P) - Costo del personale dirigente ruolo tecnico (non art. 15-septies D.Lgs. 502/92) - tempo determinato - Premi e Incentivazioni	5					
07	07	01	02	04	0707010204	(P) - Costo del personale dirigente ruolo tecnico (non art. 15-septies D.Lgs. 502/92) - tempo determinato - Straordinario	5					

SERIE	GRUPPO	MASTRO	COMITO	CAMPOS	CODIC	DESCRIZIONE	LIVELLO	SEZ SALDO INIZIALE	SALDO INIZIALE	MOVIMENTI PERIODO INIZIALE	MOVIMENTI PERIODO ANTERE	VALORI BILANCIO VERIFICA ASI	SEZ SALDO FINALE
07	07	01	02	05	0707010205	(P) - Costo del personale dirigente ruolo tecnico (non art. 15-septies D.Lgs. 502/92)- tempo determinato - Oneri Sociali	5						
07	07	01	02	06	0707010206	(P) - Costo del personale dirigente ruolo tecnico (non art. 15-septies D.Lgs. 502/92)- tempo determinato - Accantonamento TFR	5						
07	07	01	02	07	0707010207	(P) - Costo del personale dirigente ruolo tecnico (non art. 15-septies D.Lgs. 502/92)- tempo determinato - Altri costi del personale	5						
07	07	01	02	08	0707010208	(P) - Costo del personale dirigente ruolo tecnico art. 15-septies D.Lgs. 502/92- tempo determinato - Competenze fisse	5						
07	07	01	02	09	0707010209	(P) - Costo del personale dirigente ruolo tecnico art. 15-septies D.Lgs. 502/92- tempo determinato - Indennità variabili	5						
07	07	01	02	10	0707010210	(P) - Costo del personale dirigente ruolo tecnico art. 15-septies D.Lgs. 502/92- tempo determinato - Premi e Incentivazioni	5						
07	07	01	02	11	0707010211	(P) - Costo del personale dirigente ruolo tecnico art. 15-septies D.Lgs. 502/92- tempo determinato - Straordinario	5						
07	07	01	02	12	0707010212	(P) - Costo del personale dirigente ruolo tecnico art. 15-septies D.Lgs. 502/92- tempo determinato - Oneri Sociali	5						
07	07	01	02	13	0707010213	(P) - Costo del personale dirigente ruolo tecnico art. 15-septies D.Lgs. 502/92- tempo determinato - Accantonamento TFR	5						
07	07	01	02	14	0707010214	(P) - Costo del personale dirigente ruolo tecnico art. 15-septies D.Lgs. 502/92- tempo determinato - Altri costi del personale	5						
07	07	01	03	01	0707010301	(P) - Costo del personale dirigente ruolo tecnico - altro	5						
07	07	02	01	01	0707020101	(P) - Costo del personale comparto ruolo tecnico - tempo indeterminato - Competenze fisse	5			10.954.436,02	683,48	10.953.752,54	D
07	07	02	01	02	0707020102	(P) - Costo del personale comparto ruolo tecnico - tempo indeterminato - Indennità variabili	5			583.542,05	-	583.542,05	D
07	07	02	01	03	0707020103	(P) - Costo del personale comparto ruolo tecnico - tempo indeterminato - Premi e Incentivazioni	5			631.563,52	-	631.563,52	D
07	07	02	01	04	0707020104	(P) - Costo del personale comparto ruolo tecnico - tempo indeterminato - Straordinario	5			270.578,13	-	270.578,13	D
07	07	02	01	05	0707020105	(P) - Costo del personale comparto ruolo tecnico - tempo indeterminato - Oneri Sociali	5			3.267.124,01	-	3.267.124,01	D
07	07	02	01	06	0707020106	(P) - Costo del personale comparto ruolo tecnico - tempo indeterminato - Accantonamento TFR	5						
07	07	02	01	07	0707020107	(P) - Costo del personale comparto ruolo tecnico - tempo indeterminato - Altri costi del personale	5			218,61	-	218,61	D
07	07	02	02	01	0707020201	(P) - Costo del personale comparto ruolo tecnico - tempo determinato - Competenze fisse	5			443.298,58	205,90	443.092,68	D
07	07	02	02	02	0707020202	(P) - Costo del personale comparto ruolo tecnico - tempo determinato - Indennità variabili	5			6.262,78	-	6.262,78	D
07	07	02	02	03	0707020203	(P) - Costo del personale comparto ruolo tecnico - tempo determinato - Premi e Incentivazioni	5			20.094,68	-	20.094,68	D
07	07	02	02	04	0707020204	(P) - Costo del personale comparto ruolo tecnico - tempo determinato - Straordinario	5			9.000,91	-	9.000,91	D
07	07	02	02	05	0707020205	(P) - Costo del personale comparto ruolo tecnico - tempo determinato - Oneri Sociali	5			133.357,61	-	133.357,61	D
07	07	02	02	06	0707020206	(P) - Costo del personale comparto ruolo tecnico - tempo determinato - Accantonamento TFR	5						
07	07	02	02	07	0707020207	(P) - Costo del personale comparto ruolo tecnico - tempo determinato - Altri costi del personale	5						
07	07	02	03	01	0707020301	(P) - Costo del personale comparto ruolo tecnico - altro	5						
07	08	01	01	01	0708010101	(P) - Costo del personale dirigente ruolo amministrativo - tempo indeterminato - Competenze fisse	5			467.491,04	-	467.491,04	D

SERIE	GRUPPO	MAESTRO	CONTO	CAMPOS	COFIDC	DESCRIZIONE	LIVELLO	SEZ SALDO INIZIALE	MOVIMENTI PERIODO IN ARRE	MOVIMENTI PERIODO IN ARRE	VALORI BILANCIO INIZIALE PERIODO IN ARRE	SEZ SALDO FINALE
07	08	01	01	02	0708010102	(P) - Costo del personale dirigente ruolo amministrativo - tempo indeterminato - Indennità variabili	5					
07	08	01	01	03	0708010103	(P) - Costo del personale dirigente ruolo amministrativo - tempo indeterminato - Premi e Incentivazioni	5		179.814,33		179.814,33	D
07	08	01	01	04	0708010104	(P) - Costo del personale dirigente ruolo amministrativo - tempo indeterminato - Straordinario	5					
07	08	01	01	05	0708010105	(P) - Costo del personale dirigente ruolo amministrativo - tempo indeterminato - Oneri Sociali	5		164.832,73		164.832,73	D
07	08	01	01	06	0708010106	(P) - Costo del personale dirigente ruolo amministrativo - tempo indeterminato - Accantonamento TFR	5					
07	08	01	01	07	0708010107	(P) - Costo del personale dirigente ruolo amministrativo - tempo indeterminato - Altri costi del personale	5					
07	08	01	02	01	0708010201	(P) - Costo del personale dirigente ruolo amministrativo (non art. 15-septies D.Lgs. 502/92) - tempore determinato - Competenze fisse	5					
07	08	01	02	02	0708010202	(P) - Costo del personale dirigente ruolo amministrativo (non art. 15-septies D.Lgs. 502/92) - tempore determinato - Indennità variabili	5					
07	08	01	02	03	0708010203	(P) - Costo del personale dirigente ruolo amministrativo (non art. 15-septies D.Lgs. 502/92) - tempore determinato - Premi e Incentivazioni	5					
07	08	01	02	04	0708010204	(P) - Costo del personale dirigente ruolo amministrativo (non art. 15-septies D.Lgs. 502/92) - tempore determinato - Straordinario	5					
07	08	01	02	05	0708010205	(P) - Costo del personale dirigente ruolo amministrativo (non art. 15-septies D.Lgs. 502/92) - tempore determinato - Oneri Sociali	5					
07	08	01	02	06	0708010206	(P) - Costo del personale dirigente ruolo amministrativo (non art. 15-septies D.Lgs. 502/92) - tempore determinato - Accantonamento TFR	5					
07	08	01	02	07	0708010207	(P) - Costo del personale dirigente ruolo amministrativo (non art. 15-septies D.Lgs. 502/92) - tempore determinato - Altri costi del personale	5					
07	08	01	02	08	0708010208	(P) - Costo del personale dirigente ruolo amministrativo art. 15-septies D.Lgs. 502/92 - tempore determinato - Competenze fisse	5					
07	08	01	02	09	0708010209	(P) - Costo del personale dirigente ruolo amministrativo art. 15-septies D.Lgs. 502/92 - tempore determinato - Indennità variabili	5					
07	08	01	02	10	0708010210	(P) - Costo del personale dirigente ruolo amministrativo art. 15-septies D.Lgs. 502/92 - tempore determinato - Premi e Incentivazioni	5					
07	08	01	02	11	0708010211	(P) - Costo del personale dirigente ruolo amministrativo art. 15-septies D.Lgs. 502/92 - tempore determinato - Straordinario	5					
07	08	01	02	12	0708010212	(P) - Costo del personale dirigente ruolo amministrativo art. 15-septies D.Lgs. 502/92 - tempore determinato - Oneri Sociali	5					
07	08	01	02	13	0708010213	(P) - Costo del personale dirigente ruolo amministrativo art. 15-septies D.Lgs. 502/92 - tempore determinato - Accantonamento TFR	5					
07	08	01	02	14	0708010214	(P) - Costo del personale dirigente ruolo amministrativo art. 15-septies D.Lgs. 502/92 - tempore determinato - Altri costi del personale	5					
07	08	01	03	01	0708010301	(P) - Costo del personale dirigente ruolo amministrativo - altro	5					
07	08	02	01	01	0708020101	Competenze fisse	5		7.080.432,65		7.080.432,65	D
07	08	02	01	02	0708020102	(P) - Costo del personale comparto ruolo amministrativo - tempo indeterminato - Indennità variabili	5		2.622,81		2.622,81	D
07	08	02	01	03	0708020103	(P) - Costo del personale comparto ruolo amministrativo - tempo indeterminato - Premi e Incentivazioni	5		373.098,75		373.098,75	D
07	08	02	01	04	0708020104	(P) - Costo del personale comparto ruolo amministrativo - tempo indeterminato - Straordinario	5		99.851,79		99.851,79	D
07	08	02	01	05	0708020105	(P) - Costo del personale comparto ruolo amministrativo - tempo indeterminato - Oneri Sociali	5		2.004.757,49		2.004.757,49	D

SENE	GRUPPO	MASTRO	CONTO	CAMPOS	CODICE	DESCRIZIONE	LIVELLO	SEZ SALDO INIZIALE	MOVIMENTI PERIODO DANTE	MOVIMENTI PERIODO AVANTI	VALORI BIANCO VERIFICA ASI	SEZ SALDO FINALE
07	08	02	01	06	0708020106	(P) - Costo del personale comparto ruolo amministrativo - tempo indeterminato - Accantonamento TFR	5					
07	08	02	01	07	0708020107	(P) - Costo del personale comparto ruolo amministrativo - tempo indeterminato - Altri costi del personale	5		1.103,88	-	1.103,88	D
07	08	02	02	01	0708020201	(P) - Costo del personale comparto ruolo amministrativo - tempo determinato - Competenze fisse	5		8.164,60	1,56	8.163,04	D
07	08	02	02	02	0708020202	(P) - Costo del personale comparto ruolo amministrativo - tempo determinato - Indennità variabili	5					
07	08	02	02	03	0708020203	(P) - Costo del personale comparto ruolo amministrativo - tempo determinato - Premi e incentivazioni	5		4.728,16	-	4.728,16	D
07	08	02	02	04	0708020204	(P) - Costo del personale comparto ruolo amministrativo - tempo indeterminato - Straordinario	5					
07	08	02	02	05	0708020205	(P) - Costo del personale comparto ruolo amministrativo - tempo determinato - Oneri Sociali	5		3.434,30	-	3.434,30	D
07	08	02	02	06	0708020206	(P) - Costo del personale comparto ruolo amministrativo - tempo determinato - Accantonamento TFR	5					
07	08	02	02	07	0708020207	(P) - Costo del personale comparto ruolo amministrativo - tempo determinato - Altri costi del personale	5		748,84	-	748,84	D
07	09	02	03	01	0709010101	(P) - Costo del personale comparto ruolo amministrativo - altro	5					
07	09	01	01	01	0709010101	(P) - Imposta di registro	5		17.061,15	408,29	16.652,86	D
07	09	01	01	02	0709010102	(P) - Imposta di bollo	5		1.624,08	8,00	1.616,08	D
07	09	01	01	03	0709010103	(P) - Tasse per concessioni governative	5					
07	09	01	01	04	0709010104	(I) - Imposte comunali	5		1.213.680,53	-	1.213.680,53	D
07	09	01	01	05	0709010105	(P) - Tasse di circolazione automezzi	5		153,60	-	153,60	D
07	09	01	01	06	0709010106	(P) - Altre imposte, tasse e tributi (escluse IRAP e IRES)	5		53.274,24	-	53.274,24	D
07	09	02	01	01	0709020101	(P) - Perdite su crediti	5					
07	09	03	01	01	0709030101	(P) - Indennità, rimborso spese e oneri sociali per il Direttore Generale	5		156.727,99	-	156.727,99	D
07	09	03	01	02	0709030102	(P) - Indennità, rimborso spese e oneri sociali per il Direttore Amministrativo	5		117.724,24	-	117.724,24	D
07	09	03	01	03	0709030103	(P) - Indennità, rimborso spese e oneri sociali per il Direttore Sanitario	5		120.884,43	-	120.884,43	D
07	09	03	01	04	0709030104	(P) - Indennità, rimborso spese e oneri sociali per i membri del Collegio sindacale	5		46.575,05	-	46.575,05	D
07	09	03	01	05	0709030105	(P) - Indennità, rimborso spese e oneri sociali per i membri delle Commissioni varie	5		1.001.798,25	9.561,34	992.236,91	D
07	09	03	02	01	0709030201	(P) - Oneri diversi da decreti ingiuntivi, liti, arbitrati e risarcimenti	5		4.031,51	-	4.031,51	D
07	09	03	02	02	0709030202	(P) - Oneri diversi derivanti da transazioni	5					
07	09	03	02	03	0709030203	Altri oneri diversi di gestione	5		258.107,57	623,01	257.484,56	D
07	10	01	01	01	0710010101	(P) - Ammortamento dei costi di impianto e di ampliamento	5					
07	10	01	01	02	0710010102	(P) - Ammortamento dei costi di ricerca e sviluppo	5					
07	10	01	01	03	0710010103	(P) - Ammortamento dei diritti di brevetto	5					
07	10	01	01	04	0710010104	(P) - Ammortamento per diritti di utilizzazione delle opere d'ingegno	5					
07	10	01	01	05	0710010105	(P) - Ammortamento delle altre immobilizzazioni immateriali	5		110.517,37	-	110.517,37	D
07	11	01	01	01	0711010101	(P) - Ammortamento fabbricati non strumentali (disponibili)	5					
07	11	02	01	01	0711020101	(P) - Ammortamento fabbricati strumentali (indisponibili)	5		4.884.829,22	-	4.884.829,22	D
07	12	01	01	01	0712010101	(P) - Ammortamento impianti e macchinari	5		285.501,22	-	285.501,22	D
07	12	01	01	02	0712010102	(P) - Ammortamento attrezzature sanitarie e scientifiche	5		2.603.623,04	-	2.603.623,04	D
07	12	01	01	03	0712010103	(P) - Ammortamento mobili e arredi	5		347.706,21	-	347.706,21	D
07	12	01	01	04	0712010104	(P) - Ammortamento automezzi	5		104.268,93	-	104.268,93	D
07	12	01	01	05	0712010105	(P) - Ammortamento altri beni materiali	5		276.394,51	-	276.394,51	D
07	13	01	01	01	0713010101	(P) - Svalutazione delle immobilizzazioni immateriali	5					
07	13	01	01	02	0713010102	(P) - Svalutazione delle immobilizzazioni materiali	5					
07	13	02	01	01	0713020101	(P) - Svalutazione dei crediti verso Regione	5					
07	13	02	01	02	0713020102	(P) - Svalutazione dei crediti verso Comuni e Province	5					

SERIE	GRUPPO	MAESTRO	CONTO	CARPOS	CORPO	DESCRIZIONE	LIVELLO	SEZ SALDO INIZIALE	MOVIMENTI PERIODO BASE	MOVIMENTI PERIODO ANTE	VALORI BILANCIO VERIFICA ASI	SEZ SALDO FINALE
07	13	02	01	03	0713020103	(P) - Svalutazione dei crediti verso aziende sanitarie della Regione	5					
07	13	02	01	04	0713020104	(P) - Svalutazione dei crediti verso gestione stralcio	5					
07	13	02	01	05	0713020105	(P) - Svalutazione dei crediti verso aziende sanitarie extra-regione	5					
07	13	02	01	06	0713020106	(P) - Svalutazione dei crediti verso ARTA	5					
07	13	02	01	07	0713020107	(P) - Svalutazione dei crediti verso Erario	5					
07	13	02	01	08	0713020108	(P) - Svalutazione dei crediti verso altri	5					
07	13	02	01	09	0713020109	(P) - Svalutazione dei crediti verso amministrazioni pubbliche	5					
07	13	02	01	10	0713020110	(P) - Svalutazione dei crediti verso privati	5					
07	13	02	01	11	0713020111	(P) - Svalutazione dei crediti verso dipendenti	5					
07	13	02	01	12	0713020112	(P) - Svalutazione dei crediti verso assicurazioni	5					
07	13	02	01	13	0713020113	(P) - Svalutazione dei crediti verso soggetti diversi	5					
07	14	01	01	01	0714010101	(P) - Rimanenze iniziali medicinali con AIC	5 D	4.123.607,16			4.123.607,16	D
07	14	01	01	02	0714010102	(P) - Rimanenze iniziali soluzioni infusionali con AIC	5 D	13.995,63			13.995,63	D
07	14	01	01	03	0714010103	(P) - Rimanenze iniziali ossigeno con AIC	5 D	43.876,43			43.876,43	D
07	14	01	01	04	0714010104	(P) - Rimanenze iniziali altri gas medicinali con AIC	5 D	7.803,71			7.803,71	D
07	14	01	01	05	0714010105	(P) - Rimanenze iniziali emoderivati con AIC	5 D	251.212,65			251.212,65	D
07	14	01	01	06	0714010106	(P) - Rimanenze iniziali medicinali senza AIC	5 D	129.591,75			129.591,75	D
07	14	01	01	07	0714010107	(P) - Rimanenze iniziali emoderivati di produzione regionale	5					
07	14	01	01	08	0714010108	(P) - Rimanenze iniziali sangue ed emocomponenti	5					
07	14	01	01	09	0714010109	(P) - Rimanenze iniziali strumentazione per biomedicina e radioterapia	5 D	3.952,80			3.952,80	D
07	14	01	01	10	0714010110	(P) - Rimanenze iniziali materiale per sterilizzazione	5 D	2.955,19			2.955,19	D
07	14	01	01	11	0714010111	(P) - Rimanenze iniziali dispositivi per chirurgia mini-invasiva ed elettrochirurgia	5 D	191.279,70			191.279,70	D
07	14	01	01	12	0714010112	(P) - Rimanenze iniziali protesi ortopediche e mezzi per osteosintesi e sintesi tendineo-legamentosa	5 D	119.063,36			119.063,36	D
07	14	01	01	13	0714010113	(P) - Rimanenze iniziali protesi oculari	5 D	63.987,04			63.987,04	D
07	14	01	01	14	0714010114	(P) - Rimanenze iniziali protesi vascolari e cardiache	5 D	226.534,04			226.534,04	D
07	14	01	01	15	0714010115	(P) - Rimanenze iniziali altri dispositivi protesici impiantabili e prodotti per osteosintesi	5 D	34.142,38			34.142,38	D
07	14	01	01	16	0714010116	(P) - Rimanenze iniziali supporti e ausili tecnici per persone disabili	5 D	17.628,59			17.628,59	D
07	14	01	01	17	0714010117	(P) - Rimanenze iniziali dispositivi per emotrapianto ed ematologia	5 D	26.592,80			26.592,80	D
07	14	01	01	18	0714010118	(P) - Rimanenze iniziali strumentazione per esplorazioni funzionali ed interventi terapeutici	5 D	158.437,25			158.437,25	D
07	14	01	01	19	0714010119	(P) - Rimanenze iniziali dispositivi per dialisi	5 D	176.023,76			176.023,76	D
07	14	01	01	20	0714010120	(P) - Rimanenze iniziali strumentazione per radiologia diagnostica ed interventistica	5 D	71.413,16			71.413,16	D
07	14	01	01	21	0714010121	(P) - Rimanenze iniziali strumentario chirurgico pluriuso o riusabile	5 D	99.921,22			99.921,22	D
07	14	01	01	22	0714010122	(P) - Rimanenze iniziali dispositivi medico-diagnostici in vitro (D.Lgs. 332/2000)	5 D	1.330.464,16			1.330.464,16	D
07	14	01	01	23	0714010123	(P) - Rimanenze iniziali protesi impiantabili - vari	5 D	32.812,25			32.812,25	D
07	14	01	01	24	0714010124	(P) - Rimanenze iniziali dispositivi per sistema artero-venoso	5 D	386.513,17			386.513,17	D
07	14	01	01	25	0714010125	(P) - Rimanenze iniziali guide per apparato cardiocircolatorio	5 D	64.322,16			64.322,16	D
07	14	01	01	26	0714010126	(P) - Rimanenze iniziali prodotti dietetici	5 D	7.053,21			7.053,21	D
07	14	01	01	27	0714010127	(P) - Rimanenze iniziali alimenti per nutrizione artificiale senza AIC	5 D	97.915,33			97.915,33	D
07	14	01	01	28	0714010128	(P) - Rimanenze iniziali sieri	5					
07	14	01	01	29	0714010129	(P) - Rimanenze iniziali vaccini obbligatori	5					
07	14	01	01	30	0714010130	(P) - Rimanenze iniziali altri vaccini	5					
07	14	01	01	31	0714010131	(P) - Rimanenze iniziali altri materiali per la profilassi	5					
07	14	01	01	32	0714010132	(P) - Rimanenze iniziali prodotti chimici	5					
07	14	01	01	33	0714010133	(P) - Rimanenze iniziali medicinali ad uso veterinario	5 D	898,74			898,74	D
07	14	01	01	34	0714010134	(P) - Rimanenze iniziali materiali chirurgici, sanitari e diagnostici per uso veterinario	5					
07	14	01	01	35	0714010135	(P) - Rimanenze iniziali altri materiali e beni sanitari per uso veterinario	5					

SERIE	GRUPPO	MASTRO	CONTO	CAMPOS	COOPOC	DESCRIZIONE	LIVELLO	SEZ SALDO INIZIALE	MOVIMENTI PERIODO DARE	MOVIMENTI PERIODO AVERE	VALORI BILANCIO VERIFICA ASL	SEZ SALDO FINALE
07	14	01	01	36	0714010136	(P) - Rimanenze iniziali vetriere e materiale plastico per laboratorio	S D	39.062,97			39.062,97	D
07	14	01	01	37	0714010137	(P) - Rimanenze iniziali materiali di consumo non specifici per strumentazione diagnostica	S D	94.518,46			94.518,46	D
07	14	01	01	38	0714010138	(P) - Rimanenze iniziali altri beni e prodotti sanitari	S D	107.747,86			107.747,86	D
07	14	01	01	39	0714010139	(P) - Rimanenze iniziali dispositivi da somministrazione, prelievo e raccolta	S D	382.499,86			382.499,86	D
07	14	01	01	40	0714010140	(P) - Rimanenze iniziali dispositivi impiantabili attivi	S D	78.374,70			78.374,70	D
07	14	01	01	41	0714010141	(P) - Rimanenze iniziali dispositivi per apparato cardiocircolatorio	S D	190.335,78			190.335,78	D
07	14	01	01	42	0714010142	(P) - Rimanenze iniziali disinfettanti, antisettici e proteolitici (D.Lgs. 46/97)	S D	30.231,58			30.231,58	D
07	14	01	01	43	0714010143	(P) - Rimanenze iniziali dispositivi per apparato gastrointestinale	S D	48.768,34			48.768,34	D
07	14	01	01	44	0714010144	(P) - Rimanenze iniziali dispositivi da sutura	S D	404.052,20			404.052,20	D
07	14	01	01	45	0714010145	(P) - Rimanenze iniziali dispositivi per sistema nervoso e midollare	S D	12.177,89			12.177,89	D
07	14	01	01	46	0714010146	(P) - Rimanenze iniziali dispositivi per odontoiatria, oftalmologia e otorinolaringoiatria	S D	103.391,79			103.391,79	D
07	14	01	01	47	0714010147	(P) - Rimanenze iniziali dispositivi per apparato respiratorio e anestesia	S D	143.801,90			143.801,90	D
07	14	01	01	48	0714010148	(P) - Rimanenze iniziali dispositivi di protezione e ausili per incontinenza (D.Lgs. 46/97)	S D	151.463,27			151.463,27	D
07	14	01	01	49	0714010149	(P) - Rimanenze iniziali dispositivi per apparato urogenitale	S D	33.136,14			33.136,14	D
07	14	01	01	50	0714010150	(P) - Rimanenze iniziali dispositivi vari	S D	294.338,73			294.338,73	D
07	14	01	01	51	0714010151	(P) - Rimanenze iniziali dispositivi per medicazioni generali e specialistiche	S D	302.993,77			302.993,77	D
07	14	01	01	52	0714010152	Rimanenze iniziali Farmaci innovativi	S					
07	14	01	02	01	0714010201	(P) - Svalutazioni rimanenze sanitarie	S					
07	14	02	01	01	0714020101	(P) - Rimanenze iniziali prodotti alimentari	S					
07	14	02	01	02	0714020102	(P) - Rimanenze iniziali materiali di guardaroba, di pulizia e di convivenza in genere	S D	44.235,64			44.235,64	D
07	14	02	01	03	0714020103	(P) - Rimanenze iniziali combustibili, carburanti e lubrificanti	S D	364,21			364,21	D
07	14	02	01	04	0714020104	(P) - Rimanenze iniziali supporti informatici	S D	174.434,98			174.434,98	D
07	14	02	01	05	0714020105	(P) - Rimanenze iniziali cancelleria e stampanti	S D	184.840,39			184.840,39	D
07	14	02	01	06	0714020106	(P) - Rimanenze iniziali materiali per la manutenzione di immobili e loro pertinenze	S D	58.445,04			58.445,04	D
07	14	02	01	07	0714020107	(P) - Rimanenze iniziali di materiale per la manutenzione di mobili e macchine	S					
07	14	02	01	08	0714020108	(P) - Rimanenze iniziali materiali per la manutenzione di attrezzature tecnico scientifiche sanitarie	S D	22.190,66			22.190,66	D
07	14	02	01	09	0714020109	(P) - Rimanenze iniziali materiali per la manutenzione di automezzi	S					
07	14	02	01	10	0714020110	(P) - Rimanenze iniziali di materiale per la manutenzione di altro	S D	3.257,14			3.257,14	D
07	14	02	01	11	0714020111	(P) - Rimanenze iniziali altri beni e prodotti non sanitari	S D	871,08			871,08	D
07	14	02	02	01	0714020201	(P) - Svalutazione rimanenze non sanitarie	S					
07	15	01	01	01	0715010101	(I) - Accantonamenti per cause civili ed oneri processuali	S		3.424.764,25		3.424.764,25	D
07	15	01	01	02	0715010102	(I) - Accantonamenti per contenzioso personale dipendente	S		751.499,76		751.499,76	D
07	15	01	01	03	0715010103	(I) - Accantonamenti per rischi connessi all'acquisto di prestazioni sanitarie da privato al fondo debiti in contestazione	S		8.789.363,05		8.789.363,05	D
07	15	01	01	04	0715010104	(I) - Accantonamenti per copertura diretta dei rischi (autoassicurazione)	S		2.165.624,99		2.165.624,99	D
07	15	01	01	05	0715010105	(I) - Altri accantonamenti per rischi al fondo svalutazione magazzino beni sanitari	S					
07	15	01	01	06	0715010106	(I) - Altri accantonamenti per rischi al fondo svalutazione magazzino beni non sanitari	S					
07	15	02	01	01	0715020101	(I) - Accantonamenti per premio di operosità (SUMAI)	S		226.310,19		226.310,19	D
07	15	03	01	01	0715030101	(I) - Accantonamenti per quote inutilizzate contributi da Regione per quota rinnovo convenzioni L.133/08	S					
07	15	03	01	02	0715030102	(I) - Accantonamenti per quote inutilizzate contributi da Regione per quota emersione extracomunitari L. 102/09 art. 1 ter, comma 17 e D.Lgs. 109/2012 art. 5, comma 16	S					

355

SERIE	GRUPPO	MAESTRO	CENTO	CAMPOS	COMPOS	DESCRIZIONE	LIVELLO	SEZ SALDO INIZIALE	MOVIMENTI PERIODO DA	MOVIMENTI PERIODO AVVERE	VALORI BILANCIO VERIFICA ASI	SEZ SALDO FINALE
07	15	03	01	03	0715030103	(I) - Accantonamenti per quote inutilizzate contributi da Regione per quota medicina Penitenziaria Divo 230/99	5					
07	15	03	01	04	0715030104	(I) - Accantonamenti per quote inutilizzate contributi da Regione per quota medicina Penitenziaria art. 2 comma 283 L. 244/07	5					
07	15	03	01	05	0715030105	(I) - Accantonamenti per quote inutilizzate contributi da Regione per quota hanseniani L. 31/86	5					
07	15	03	01	06	0715030106	(I) - Accantonamenti per quote inutilizzate contributi da Regione per quota Fibrosi Cistica L. 362/98	5					
07	15	03	01	07	0715030107	(I) - Accantonamenti per quote inutilizzate contributi da Regione per quota Extracomunitari Irregolari L. 40/98	5					
07	15	03	01	08	0715030108	(I) - Accantonamenti per quote inutilizzate contributi da Regione per quota Fondo esclusività L. 488/99	5					
07	15	03	01	09	0715030109	(I) - Accantonamenti per quote inutilizzate contributi da Regione per quota Borse studio MG L. 309/88	5					
07	15	03	01	10	0715030110	(I) - Accantonamenti per quote inutilizzate contributi da Regione per quota Veterinaria L. 218/88	5					
07	15	03	01	11	0715030111	(I) - Accantonamenti per quote inutilizzate contributi da Regione per quota Aids L. 135/90	5					
07	15	03	01	12	0715030112	(I) - Accantonamenti per quote inutilizzate contributi da Regione per quota Progetti di PSN L. 662/96	5		3.816.133,08		3.816.133,08	D
07	15	03	01	13	0715030113	Accantonamenti per quote inutilizzate contributi da Regione per superamento degli ospedali psichiatrici giudiziari (O.P.G.) L. 9/2012, art. 3 ter, comma 7	5					
07	15	03	01	14	0715030114	Accantonamenti per quote inutilizzate contributi da Regione per accertamenti medico-legali disposti da AA.PP per dipendenti assenti dal servizio per malattia (art. 2 c. 38 D.L. 225/10)	5					
07	15	03	01	15	0715030115	Accantonamenti per quote inutilizzate contributi da Regione per Mutui pre-riforma	5					
07	15	03	01	16	0715030116	Accantonamenti per quote inutilizzate contributi da Regione per Borse studio specializzandi	5					
07	15	03	02	01	0715030201	(I) - Accantonamenti per quote inutilizzate contributi da soggetti pubblici (extra fondo) vincolati	5					
07	15	03	03	01	0715030301	(I) - Accantonamenti per quote inutilizzate contributi da soggetti pubblici per ricerca	5					
07	15	03	04	01	0715030401	(I) - Accantonamenti per quote inutilizzate contributi vincolati da privati	5					
07	15	04	01	01	0715040101	(I) - Accantonamenti per interessi di mora	5					
07	15	04	02	01	0715040201	(I) - Accantonamenti rinnovi convenzioni MMG/PLS/MCA	5		264.515,00		264.515,00	D
07	15	04	03	01	0715040301	(I) - Accantonamenti rinnovi convenzioni medici Sumal	5		29.089,00		29.089,00	D
07	15	04	04	01	0715040401	(P) - Accantonamenti rinnovi contrattuali: dirigenza medica	5					
07	15	04	05	01	0715040501	(P) - Accantonamenti rinnovi contrattuali: dirigenza non medica ruolo sanitario	5					
07	15	04	05	02	0715040502	(P) - Accantonamenti rinnovi contrattuali: dirigenza non medica ruolo professionale	5					
07	15	04	05	03	0715040503	(P) - Accantonamenti rinnovi contrattuali: dirigenza non medica ruolo tecnico	5					
07	15	04	05	04	0715040504	(P) - Accantonamenti rinnovi contrattuali: dirigenza non medica ruolo amministrativo	5					
07	15	04	06	01	0715040601	(P) - Accantonamenti rinnovi contrattuali: comparto ruolo sanitario	5					
07	15	04	06	02	0715040602	(P) - Accantonamenti rinnovi contrattuali: comparto ruolo professionale	5					
07	15	04	06	03	0715040603	(P) - Accantonamenti rinnovi contrattuali: comparto ruolo tecnico	5					
07	15	04	06	04	0715040604	(P) - Accantonamenti rinnovi contrattuali: comparto ruolo amministrativo	5					
07	15	04	07	01	0715040701	(P) - Altri accantonamenti al fondo oneri differiti del personale per attività libero-professionale	5					
07	15	04	07	02	0715040702	(P) - Altri accantonamenti al fondo altri oneri differiti del personale	5					

SERIE	GRUPPO	MASTRO	CONTO-CAMPOS	CODICCO	DESCRIZIONE	LIVELLO	SET SALDO INIZIALE	SALDO INIZIALE	MOVIMENTI PERIODO FINISCE	MOVIMENTI PERIODO AVVERE	VALORI BILANCIO VERIFICA ASI	SEZ SALDO FINALE
07	15	04	07	03	0715040703 (P) - Altri accantonamenti al fondo oneri personale in quiescenza	5						
07	15	04	07	04	0715040704 (P) - Altri accantonamenti per competenze contrattualmente dovute e non ancora erogate	5						
07	15	04	07	05	0715040705 (P) - Altri accantonamenti	5						
07	16	01	01	01	0716010101 (f) - Rettifica contributi in c/esercizio per destinazione ad investimenti - da Regione per quota F.S. regionale	5		7.121.883,85			7.121.883,85	D
07	16	02	01	01	0716020101 (f) - Rettifica contributi in c/esercizio per destinazione ad investimenti - altri contributi	5						
08	01	01	01	01	0801010101 (f) - Interessi passivi su anticipazioni ordinarie di cassa	5						
08	01	01	01	02	0801010102 (f) - Interessi passivi su anticipazioni straordinarie di cassa	5						
08	01	02	01	01	0801020101 (f) - Interessi passivi su mutui	5						
08	01	03	01	01	0801030101 (f) - Interessi moratori	5						
08	01	03	01	02	0801030102 (f) - Altri interessi passivi	5		710.807,48		26.447,52	684.359,96	D
08	02	01	01	01	0802010101 (f) - Altri oneri finanziari	5		69.385,64			69.385,64	D
08	02	02	01	01	0802020101 (f) - Perdite su cambi	5		913,14			913,14	D
09	01	01	01	01	0901010101 (f) - Svalutazioni	5						
10	01	01	01	01	1001010101 (f) - Minusvalenze	5		517,72			517,72	D
10	01	02	01	01	1001020101 (f) - Oneri tributari da esercizi precedenti	5						
10	01	02	02	01	1001020201 (f) - Oneri da cause civili ed oneri processuali	5		8.976,52			8.976,52	D
10	01	02	03	01	1001020301 (f) - Sopravvenienze passive v/Aziende san pubb per mobilità intraregionale	5						
10	01	02	03	02	1001020302 (f) - Altre sopravv. passive v/ASL della Regione	5		234.295,91			234.295,91	D
10	01	02	03	03	1001020303 (f) - Sopravvenienze passive v/terzi relative alla mobilità extraregionale	5						
10	01	02	03	04	1001020304 (f) - Sop pas v/terzi personale - dirigenza medica	5		387.600,17			387.600,17	D
10	01	02	03	05	1001020305 (f) - Sop pas v/terzi personale - dirigenza non medica	5		40.934,39			40.934,39	D
10	01	02	03	06	1001020306 (f) - Sop pas v/terzi al personale - comparto	5		472.784,54			472.784,54	D
10	01	02	03	07	1001020307 (f) - Sopravvenienze passive v/terzi relative alle convenzioni con medici di base	5						
10	01	02	03	08	1001020308 (f) - Sop pas v/terzi convenzioni per la specialistica	5		165.478,42			165.478,42	D
10	01	02	03	09	1001020309 (f) - Sop pas v/terzi acquisto prest san operatori accreditati	5		7.566.473,64			7.566.473,64	D
10	01	02	03	10	1001020310 (f) - Sopravvenienze passive v/terzi relative all'acquisto di beni e servizi	5		3.943.415,82		4.940,00	3.938.475,82	D
10	01	02	03	11	1001020311 (f) - Sopravvenienze passive per attività libero professionale	5						
10	01	02	03	12	1001020312 (f) - Altre sopravvenienze passive v/terzi	5		224.280,19		967,90	223.312,29	D
10	01	02	04	01	1001020401 (f) - Insistenze passive v/Aziende sanitarie pubbliche della Regione	5		19.658,36			19.658,36	D
10	01	02	04	02	1001020402 (f) - Insistenze passive v/terzi relative alla mobilità extraregionale	5						
10	01	02	04	03	1001020403 (f) - Insistenze passive v/terzi relative al personale	5						
10	01	02	04	04	1001020404 (f) - Insistenze passive v/terzi relative alle convenzioni con medici di base	5						
10	01	02	04	05	1001020405 (f) - Insistenze passive v/terzi relative alle convenzioni per la specialistica	5						
10	01	02	04	06	1001020406 (f) - Insistenze passive v/terzi relative all'acquisto prestazioni sanitarie da operatori accreditati	5		2.705,01			2.705,01	D
10	01	02	04	07	1001020407 (f) - Insistenze passive v/terzi relative all'acquisto di beni e servizi	5		1.246.331,84			1.246.331,84	D
10	01	02	04	08	1001020408 (f) - Altre insistenze passive v/terzi	5		48.463,72			48.463,72	D
10	01	02	05	01	1001020501 (f) - Altri oneri straordinari	5		72,77			72,77	D
11	01	01	01	01	1101010101 (f) - IRAP relativa al personale dipendente del ruolo sanitario	5		9.355.746,68			9.355.746,68	D
11	01	01	01	02	1101010102 (f) - IRAP relativa al personale dipendente del ruolo professionale	5		31.902,57			31.902,57	D
11	01	01	01	03	1101010103 (f) - IRAP relativa al personale dipendente del ruolo tecnico	5		1.120.630,14			1.120.630,14	D
11	01	01	01	04	1101010104 (f) - IRAP relativa al personale dipendente del ruolo amministrativo	5		694.739,98			694.739,98	D
11	01	02	01	01	1101020101 (f) - IRAP relativa a collaboratori e personale assimilato a lavoro dipendente	5		332.379,81		863,38	331.516,43	D
11	01	02	01	02	1101020102 (f) - IRAP relativa ai medici di guardia medica	5		178.957,55			178.957,55	D
11	01	02	01	03	1101020103 (f) - IRAP relativa ai medici 118	5		35.543,84			35.543,84	D
11	01	02	01	04	1101020104 (f) - IRAP relativa ad altro (medicina dei servizi, psicologi, etc.)	5		13.403,57			13.403,57	D
11	01	03	01	01	1101030101 (f) - IRAP relativa ad attività intramoenia	5		308.230,34		54.169,61	254.060,73	D

SERIE	GRUPPO	MASTRO	CONTO	CAMBES	CODIFIC	DESCRIZIONE	LIVELLO	SEZ SALDO INIZIALE	MOVIMENTI		VALORI BILANCIO VERIFICA ASL	SEZ SALDO FINALE
									PERIODO	PERIODO AVVERE		
11	01	03	01	02	1101030102	(I) - IRAP libera professione relativa ad attività istituzionale (ex. art. 55 c. 2 CCNL)	5		137.827,14	-	137.827,14	D
11	01	04	01	01	1101040103	(I) - IRAP relativa ad attività commerciale	5		23.162,60	-	23.162,60	D
11	02	01	01	01	1102010103	(I) - IRES su attività istituzionale	5					
11	02	02	01	01	1102020103	(I) - IRES su attività commerciale	5		354.692,00	-	354.692,00	D
11	03	01	01	01	1103010103	(I) - Accantonamento a F. do imposte (Accertamenti, condoni, ecc.)	5					

MODELLO SP COMPARATO
E
DETTAGLI

**MODELLO DI RILEVAZIONE DELLO STATO PATRIMONIALE
DELLE AZIENDE UNITA' SANITARIE LOCALI ED AZIENDE OSPEDALIERE**

STRUTTURA RILEVATA			
REGIONE	1	3	0
U.S.L./AZ.OSP.	2	0	3

OGGETTO DELLA RILEVAZIONE			
CONSUNTIVO 31/12 ANNO	2	0	1
			5

APPROVAZIONE BILANCIO DA PARTE DEL COLLEGIO SINDACALE	
SI	<input checked="" type="checkbox"/>
NO	<input type="checkbox"/>

CODICE	DESCRIZIONE	Esercizio 2014	Esercizio 2015	Esercizio 2015 vs Esercizio 2014
AAZ999	A) IMMOBILIZZAZIONI	109.010.051	109.716.132	706.080
AAA000	A.I) IMMOBILIZZAZIONI IMMATERIALI	393.990	351.078	(42.912)
AAA010	A.I.1) Costi di impianto e di ampliamento	0	0	0
AAA020	A.I.1.a) Costi di impianto e di ampliamento	0	0	0
AAA030	A.I.1.b) F.do Amm.to costi di impianto e di ampliamento	0	0	0
AAA040	A.I.2) Costi di ricerca e sviluppo	0	0	0
AAA050	A.I.2.a) Costi di ricerca e sviluppo	0	0	0
AAA060	A.I.2.b) F.do Amm.to costi di ricerca e sviluppo	0	0	0
AAA070	A.I.3) Diritti di brevetto e diritti di utilizzazione delle opere d'ingegno	0	0	0
AAA080	A.I.3.a) Diritti di brevetto e diritti di utilizzazione delle opere d'ingegno - derivanti dall'attività di ricerca	0	0	0
AAA090	A.I.3.b) F.do Amm.to diritti di brevetto e diritti di utilizzazione delle opere d'ingegno - derivanti dall'attività di ricerca	0	0	0
AAA100	A.I.3.c) Diritti di brevetto e diritti di utilizzazione delle opere d'ingegno - altri	0	0	0
AAA110	A.I.3.d) F.do Amm.to diritti di brevetto e diritti di utilizzazione delle opere d'ingegno - altri	0	0	0
AAA120	A.I.4) Immobilizzazioni immateriali in corso e acconti	0	0	0
AAA130	A.I.5) Altre immobilizzazioni immateriali	393.990	351.078	(42.912)
AAA140	A.I.5.a) Concessioni, licenze, marchi e diritti simili	1.744.667	1.810.826	66.159
AAA150	A.I.5.b) F.do Amm.to concessioni, licenze, marchi e diritti simili	(1.350.677)	(1.459.748)	(109.071)
AAA160	A.I.5.c) Migliorie su beni di terzi	0	0	0
AAA170	A.I.5.d) F.do Amm.to migliorie su beni di terzi	0	0	0
AAA180	A.I.5.e) Pubblicità	0	0	0
AAA190	A.I.5.f) F.do Amm.to pubblicità	0	0	0
AAA200	A.I.5.g) Altre immobilizzazioni immateriali	0	0	0
AAA210	A.I.5.h) F.do Amm.to altre immobilizzazioni immateriali	0	0	0
AAA220	A.I.6) Fondo Svalutazione immobilizzazioni immateriali	0	0	0
AAA230	A.I.6.a) F.do Svalut. Costi di impianto e di ampliamento	0	0	0
AAA240	A.I.6.b) F.do Svalut. Costi di ricerca e sviluppo	0	0	0
AAA250	A.I.6.c) F.do Svalut. Diritti di brevetto e diritti di utilizzazione delle opere d'ingegno	0	0	0
AAA260	A.I.6.d) F.do Svalut. Altre immobilizzazioni immateriali	0	0	0
AAA270	A.II) IMMOBILIZZAZIONI MATERIALI	108.603.682	109.352.674	748.992
AAA280	A.II.1) Terreni	942.655	942.655	0
AAA290	A.II.1.a) Terreni disponibili	0	0	0
AAA300	A.II.1.b) Terreni indisponibili	942.655	942.655	0
AAA310	A.II.2) Fabbricati	90.183.768	88.155.359	(2.028.409)
AAA320	A.II.2.a) Fabbricati non strumentali (disponibili)	0	0	0

CODICE	DESCRIZIONE	Esercizio 2014	Esercizio 2015	Esercizio 2015 vs Esercizio 2014
AAA330	A.II.2.a.1) Fabbricati non strumentali (disponibili)	0	0	0
AAA340	A.II.2.a.2) F.do Amm.to Fabbricati non strumentali (disponibili)	0	0	0
AAA350	A.II.2.b) Fabbricati strumentali (indisponibili)	90.183.768	88.155.359	(2.028.409)
AAA360	A.II.2.b.1) Fabbricati strumentali (indisponibili)	166.240.139	169.096.559	2.856.420
AAA370	A.II.2.b.2) F.do Amm.to Fabbricati strumentali (indisponibili)	(76.056.371)	(80.941.200)	(4.884.829)
AAA380	A.II.3) Impianti e macchinari	1.331.554	1.140.881	(190.674)
AAA390	A.II.3.a) Impianti e macchinari	5.677.701	5.772.529	94.828
AAA400	A.II.3.b) F.do Amm.to Impianti e macchinari	(4.346.147)	(4.631.648)	(285.501)
AAA410	A.II.4) Attrezzature sanitarie e scientifiche	7.872.632	8.905.692	1.033.060
AAA420	A.II.4.a) Attrezzature sanitarie e scientifiche	72.524.236	75.106.076	2.581.840
AAA430	A.II.4.b) F.do Amm.to Attrezzature sanitarie e scientifiche	(64.651.604)	(66.200.384)	(1.548.780)
AAA440	A.II.5) Mobili e arredi	1.516.703	1.665.306	148.603
AAA450	A.II.5.a) Mobili e arredi	9.708.913	10.177.663	468.750
AAA460	A.II.5.b) F.do Amm.to Mobili e arredi	(8.192.210)	(8.512.358)	(320.148)
AAA470	A.II.6) Automezzi	243.556	192.422	(51.134)
AAA480	A.II.6.a) Automezzi	1.717.419	1.758.815	41.396
AAA490	A.II.6.b) F.do Amm.to Automezzi	(1.473.863)	(1.566.393)	(92.530)
AAA500	A.II.7) Oggetti d'arte	0	0	0
AAA510	A.II.8) Altre immobilizzazioni materiali	699.993	784.063	84.070
AAA520	A.II.8.a) Altre immobilizzazioni materiali	5.467.417	5.700.638	233.221
AAA530	A.II.8.b) F.do Amm.to Altre immobilizzazioni materiali	(4.767.424)	(4.916.575)	(149.151)
AAA540	A.II.9) Immobilizzazioni materiali in corso e acconti	5.812.821	7.566.297	1.753.476
AAA550	A.II.10) Fondo Svalutazione immobilizzazioni materiali	0	0	0
AAA560	A.II.10.a) F.do Svalut. Terreni	0	0	0
AAA570	A.II.10.b) F.do Svalut. Fabbricati	0	0	0
AAA580	A.II.10.c) F.do Svalut. Impianti e macchinari	0	0	0
AAA590	A.II.10.d) F.do Svalut. Attrezzature sanitarie e scientifiche	0	0	0
AAA600	A.II.10.e) F.do Svalut. Mobili e arredi	0	0	0
AAA610	A.II.10.f) F.do Svalut. Automezzi	0	0	0
AAA620	A.II.10.g) F.do Svalut. Oggetti d'arte	0	0	0
AAA630	A.II.10.h) F.do Svalut. Altre immobilizzazioni materiali	0	0	0
AAA640	A.III) IMMOBILIZZAZIONI FINANZIARIE	12.380	12.380	0
AAA650	A.III.1) Crediti finanziari	12.380	12.380	0
AAA660	A.III.1.a) Crediti finanziari v/Stato	0	0	0
AAA670	A.III.1.b) Crediti finanziari v/Regione	0	0	0
AAA680	A.III.1.c) Crediti finanziari v/partecipate	0	0	0
AAA690	A.III.1.d) Crediti finanziari v/altri	12.380	12.380	0
AAA700	A.III.2) Titoli	0	0	0
AAA710	A.III.2.a) Partecipazioni	0	0	0
AAA720	A.III.2.b) Altri titoli	0	0	0
AAA730	A.III.2.b.1) Titoli di Stato	0	0	0
AAA740	A.III.2.b.2) Altre Obbligazioni	0	0	0
AAA750	A.III.2.b.3) Titoli azionari quotati in Borsa	0	0	0
AAA760	A.III.2.b.4) Titoli diversi	0	0	0
ABZ999	B) ATTIVO CIRCOLANTE	303.839.578	268.442.746	(35.396.832)
ABA000	B.I) RIMANENZE	10.587.532	11.433.517	845.985
ABA010	B.I.1) Rimanenze beni sanitari	10.098.893	10.876.804	777.911
ABA020	B.I.1.a) Prodotti farmaceutici ed emoderivati	4.570.087	5.956.315	1.386.227
ABA030	B.I.1.b) Sangue ed emocomponenti	0	0	0
ABA040	B.I.1.c) Dispositivi medici	5.181.609	4.637.120	(544.489)
ABA050	B.I.1.d) Prodotti dietetici	104.969	76.695	(28.273)
ABA060	B.I.1.e) Materiali per la profilassi (vaccini)	0	0	0
ABA070	B.I.1.f) Prodotti chimici	0	0	0
ABA080	B.I.1.g) Materiali e prodotti per uso veterinario	899	192	(707)
ABA090	B.I.1.h) Altri beni e prodotti sanitari	241.329	206.482	(34.847)
ABA100	B.I.1.i) Acconti per acquisto di beni e prodotti sanitari	0	0	0
ABA110	B.I.2) Rimanenze beni non sanitari	488.639	556.713	68.074

CODICE	DESCRIZIONE	Esercizio 2014	Esercizio 2015	Esercizio 2015 vs Esercizio 2014
ABA120	B.1.2.a) Prodotti alimentari	0	0	0
ABA130	B.1.2.b) Materiali di guardaroba, di pulizia, e di convivenza in genere	44.236	44.097	(138)
ABA140	B.1.2.c) Combustibili, carburanti e lubrificanti	364	364	0
ABA150	B.1.2.d) Supporti informatici e cancelleria	359.275	365.743	6.467
ABA160	B.1.2.e) Materiale per la manutenzione	83.893	143.064	59.171
ABA170	B.1.2.f) Altri beni e prodotti non sanitari	871	3.446	2.575
ABA180	B.1.2.g) Acconti per acquisto di beni e prodotti non sanitari	0	0	0
ABA190	B.II) CREDITI	172.355.834	162.311.956	(10.043.878)
ABA200	B.II.1) Crediti v/Stato	3.317	10.867	7.550
ABA210	B.II.1.a) Crediti v/Stato per spesa corrente - Integrazione a norma del D.L.vo 56/2000	3.317	0	(3.317)
ABA220	B.II.1.b) Crediti v/Stato per spesa corrente - FSN	0	0	0
ABA230	B.II.1.c) Crediti v/Stato per mobilità attiva extraregionale	0	0	0
ABA240	B.II.1.d) Crediti v/Stato per mobilità attiva internazionale	0	0	0
ABA250	B.II.1.e) Crediti v/Stato per acconto quota fabbisogno sanitario regionale standard	0	0	0
ABA260	B.II.1.f) Crediti v/Stato per finanziamento sanitario aggiuntivo corrente	0	0	0
ABA270	B.II.1.g) Crediti v/Stato per spesa corrente - altro	0	567	567
ABA280	B.II.1.h) Crediti v/Stato per finanziamenti per investimenti	0	0	0
ABA290	B.II.1.i) Crediti v/Stato per ricerca	0	10.300	10.300
ABA300	B.II.1.i.1) Crediti v/Stato per ricerca corrente - Ministero della Salute	0	0	0
ABA310	B.II.1.i.2) Crediti v/Stato per ricerca finalizzata - Ministero della Salute	0	10.300	10.300
ABA320	B.II.1.i.3) Crediti v/Stato per ricerca - altre Amministrazioni centrali	0	0	0
ABA330	B.II.1.i.4) Crediti v/Stato per ricerca - finanziamenti per investimenti	0	0	0
ABA340	B.II.1.I) Crediti v/prefetture	0	0	0
ABA350	B.II.2) Crediti v/Regione o Provincia Autonoma	165.561.336	157.978.851	(7.582.485)
ABA360	B.II.2.a) Crediti v/Regione o Provincia Autonoma per spesa corrente	145.100.470	157.940.596	12.840.126
ABA370	B.II.2.a.1) Crediti v/Regione o Provincia Autonoma per spesa corrente - IRAP	0	0	0
ABA380	B.II.2.a.2) Crediti v/Regione o Provincia Autonoma per spesa corrente - Addizionale IRPEF	0	0	0
ABA390	B.II.2.a.3) Crediti v/Regione o Provincia Autonoma per quota FSR	104.279.563	112.678.943	8.399.381
ABA400	B.II.2.a.4) Crediti v/Regione o Provincia Autonoma per mobilità attiva intraregionale	18.393.164	17.307.121	(1.086.043)
ABA410	B.II.2.a.5) Crediti v/Regione o Provincia Autonoma per mobilità attiva extraregionale	19.005.500	19.005.500	0
ABA420	B.II.2.a.6) Crediti v/Regione o Provincia Autonoma per acconto quota FSR	0	0	0
ABA430	B.II.2.a.7) Crediti v/Regione o Provincia Autonoma per finanziamento sanitario aggiuntivo corrente LEA	3.422.243	8.949.031	5.526.788
ABA440	B.II.2.a.8) Crediti v/Regione o Provincia Autonoma per finanziamento sanitario aggiuntivo corrente extra LEA	0	0	0
ABA450	B.II.2.a.9) Crediti v/Regione o Provincia Autonoma per spesa corrente - altro	0	0	0
ABA460	B.II.2.a.10) Crediti v/Regione o Provincia Autonoma per ricerca	0	0	0
ABA470	B.II.2.b) Crediti v/Regione o Provincia Autonoma per versamenti a patrimonio netto	20.460.865	38.255	(20.422.610)
ABA480	B.II.2.b.1) Crediti v/Regione o Provincia Autonoma per finanziamenti per investimenti	38.255	38.255	0

CODICE	DESCRIZIONE	Esercizio 2014	Esercizio 2015	Esercizio 2015 vs Esercizio 2014
ABA490	B.II.2.b.2) Crediti v/Regione o Provincia Autonoma per incremento fondo dotazione	0	0	0
ABA500	B.II.2.b.3) Crediti v/Regione o Provincia Autonoma per ripiano perdite	20.422.610	0	(20.422.610)
ABA510	B.II.2.b.4) Crediti v/Regione per copertura debiti al 31/12/2005	0	0	0
ABA520	B.II.2.b.5) Crediti v/Regione o Provincia Autonoma per ricostituzione risorse da investimenti esercizi precedenti	0	0	0
ABA530	B.II.3) Crediti v/Comuni	66.288	106.599	40.311
ABA540	B.II.4) Crediti v/Aziende sanitarie pubbliche	1.483.272	1.589.513	106.241
ABA550	B.II.4.a) Crediti v/Aziende sanitarie pubbliche della Regione	1.194.948	1.413.209	218.260
ABA560	B.II.4.a.1) Crediti v/Aziende sanitarie pubbliche della Regione - per mobilità in compensazione	0	0	0
ABA570	B.II.4.a.2) Crediti v/Aziende sanitarie pubbliche della Regione - per mobilità non in compensazione	0	0	0
ABA580	B.II.4.a.3) Crediti v/Aziende sanitarie pubbliche della Regione - per altre prestazioni	1.194.948	1.413.209	218.260
ABA590	B.II.4.b) Acconto quota FSR da distribuire	0	0	0
ABA600	B.II.4.c) Crediti v/Aziende sanitarie pubbliche Extraregione	288.323	176.304	(112.019)
ABA610	B.II.5) Crediti v/società partecipate e/o enti dipendenti della Regione	5.931	5.931	0
ABA620	B.II.5.a) Crediti v/enti regionali	5.931	5.931	0
ABA630	B.II.5.b) Crediti v/sperimentazioni gestionali	0	0	0
ABA640	B.II.5.c) Crediti v/altre partecipate	0	0	0
ABA650	B.II.6) Crediti v/Erario	1.599	42.961	41.362
ABA660	B.II.7) Crediti v/altri	5.234.092	2.577.235	(2.656.858)
ABA670	B.II.7.a) Crediti v/clienti privati	3.951.205	1.338.523	(2.612.682)
ABA680	B.II.7.b) Crediti v/gestioni liquidatorie	65.574	0	(65.574)
ABA690	B.II.7.c) Crediti v/altri soggetti pubblici	237.675	326.903	89.227
ABA700	B.II.7.d) Crediti v/altri soggetti pubblici per ricerca	0	0	0
ABA710	B.II.7.e) Altri crediti diversi	979.638	911.809	(67.829)
ABA720	B.III) ATTIVITA' FINANZIARIE CHE NON COSTITUISCONO IMMOBILIZZAZIONI	0	0	0
ABA730	B.III.1) Partecipazioni che non costituiscono immobilizzazioni	0	0	0
ABA740	B.III.2) Altri titoli che non costituiscono immobilizzazioni	0	0	0
ABA750	B.IV) DISPONIBILITA' LIQUIDE	120.896.212	94.697.273	(26.198.939)
ABA760	B.IV.1) Cassa	15.300	15.000	(300)
ABA770	B.IV.2) Istituto Tesoriere	120.709.036	94.407.697	(26.301.339)
ABA780	B.IV.3) Tesoreria Unica	0	0	0
ABA790	B.IV.4) Conto corrente postale	171.875	274.576	102.701
ACZ999	C) RATEI E RISCONTI ATTIVI	1.892.402	1.890.279	(2.123)
ACA000	C.I) RATEI ATTIVI	0	0	0
ACA010	C.I.1) Ratei attivi	0	0	0
ACA020	C.I.2) Ratei attivi v/Aziende sanitarie pubbliche della Regione	0	0	0
ACA030	C.II) RISCONTI ATTIVI	1.892.402	1.890.279	(2.123)
ACA040	C.II.1) Risconti attivi	1.892.402	1.890.279	(2.123)
ACA050	C.II.2) Risconti attivi v/Aziende sanitarie pubbliche della Regione	0	0	0
ADZ999	D) CONTI D'ORDINE	1.972.740	986.370	(986.370)
ADA000	D.I) CANONI DI LEASING ANCORA DA PAGARE	1.972.740	986.370	(986.370)
ADA010	D.II) DEPOSITI CAUZIONALI	0	0	0
ADA020	D.III) BENI IN COMODATO	0	0	0
ADA030	D.IV) ALTRI CONTI D'ORDINE	0	0	0
PAZ999	A) PATRIMONIO NETTO	160.333.013	108.817.121	(51.515.892)
PAA000	A.I) FONDO DI DOTAZIONE	0	0	0
PAA010	A.II) FINANZIAMENTI PER INVESTIMENTI	122.183.638	121.852.216	(331.422)
PAA020	A.II.1) Finanziamenti per beni di prima dotazione	74.441.286	70.863.818	(3.577.468)
PAA030	A.II.2) Finanziamenti da Stato per investimenti	0	0	0

CODICE	DESCRIZIONE	Esercizio 2014	Esercizio 2015	Esercizio 2015 vs Esercizio 2014
PAA040	A.II.2.a) Finanziamenti da Stato per investimenti - ex art. 20 legge 67/88	0	0	0
PAA050	A.II.2.b) Finanziamenti da Stato per investimenti - ricerca	0	0	0
PAA060	A.II.2.c) Finanziamenti da Stato per investimenti - altro	0	0	0
PAA070	A.II.3) Finanziamenti da Regione per investimenti	41.864.877	40.355.050	(1.509.827)
PAA080	A.II.4) Finanziamenti da altri soggetti pubblici per investimenti	0	0	0
PAA090	A.II.5) Finanziamenti per investimenti da rettifica contributi in conto esercizio	5.877.476	10.633.349	4.755.873
PAA100	A.III) RISERVE DA DONAZIONI E LASCITI VINCOLATI AD INVESTIMENTI	189.588	205.857	16.268
PAA110	A.IV) ALTRE RISERVE	0	0	0
PAA120	A.IV.1) Riserve da rivalutazioni	0	0	0
PAA130	A.IV.2) Riserve da plusvalenze da reinvestire	0	0	0
PAA140	A.IV.3) Contributi da reinvestire	0	0	0
PAA150	A.IV.4) Riserve da utili di esercizio destinati ad investimenti	0	0	0
PAA160	A.IV.5) Riserve diverse	0	0	0
PAA170	A.V) CONTRIBUTI PER RIPIANO PERDITE	20.422.611	0	(20.422.611)
PAA180	A.V.1) Contributi per copertura debiti al 31/12/2005	0	0	0
PAA190	A.V.2) Contributi per ricostituzione risorse da investimenti esercizi precedenti	0	0	0
PAA200	A.V.3) Altro	20.422.611	0	(20.422.611)
PAA210	A.VI) UTILI (PERDITE) PORTATI A NUOVO	17.338.948	17.537.176	198.228
PAA220	A.VII) UTILE (PERDITA) D'ESERCIZIO	198.228	(30.778.128)	(30.976.356)
PBZ999	B) FONDI PER RISCHI E ONERI	76.727.209	75.376.840	(1.350.369)
PBA000	B.I) FONDI PER IMPOSTE, ANCHE DIFFERITE	444.890	205.514	(239.376)
PBA010	B.II) FONDI PER RISCHI	34.376.034	42.169.594	7.793.560
PBA020	B.II.1) Fondo rischi per cause civili ed oneri processuali	4.400.000	7.400.000	3.000.000
PBA030	B.II.2) Fondo rischi per contenzioso personale dipendente	1.000.000	1.000.000	0
PBA040	B.II.3) Fondo rischi connessi all'acquisto di prestazioni sanitarie da privato	23.476.034	29.269.594	5.793.560
PBA050	B.II.4) Fondo rischi per copertura diretta dei rischi (autoassicurazione)	5.500.000	4.500.000	(1.000.000)
PBA060	B.II.5) Altri fondi rischi	0	0	0
PBA070	B.III) FONDI DA DISTRIBUIRE	0	0	0
PBA080	B.III.1) FSR indistinto da distribuire	0	0	0
PBA090	B.III.2) FSR vincolato da distribuire	0	0	0
PBA100	B.III.3) Fondo per ripiano disavanzi pregressi	0	0	0
PBA110	B.III.4) Fondo finanziamento sanitario aggiuntivo corrente LEA	0	0	0
PBA120	B.III.5) Fondo finanziamento sanitario aggiuntivo corrente extra LEA	0	0	0
PBA130	B.III.6) Fondo finanziamento per ricerca	0	0	0
PBA140	B.III.7) Fondo finanziamento per investimenti	0	0	0
PBA150	B.IV) QUOTE INUTILIZZATE CONTRIBUTI	39.366.000	30.167.844	(9.198.157)
PBA160	B.IV.1) Quote inutilizzate contributi da Regione o Prov. Aut. per quota F.S. vincolato	37.922.529	29.868.581	(8.053.948)
PBA170	B.IV.2) Quote inutilizzate contributi vincolati da soggetti pubblici (extra fondo)	1.443.471	299.263	(1.144.208)
PBA180	B.IV.3) Quote inutilizzate contributi per ricerca	0	0	0
PBA190	B.IV.4) Quote inutilizzate contributi vincolati da privati	0	0	0
PBA200	B.V) ALTRI FONDI PER ONERI E SPESE	2.540.284	2.833.888	293.604
PBA210	B.V.1) Fondi integrativi pensione	0	0	0
PBA220	B.V.2) Fondi rinnovi contrattuali	2.540.284	2.833.888	293.604
PBA230	B.V.2.a) Fondo rinnovi contrattuali personale dipendente	0	0	0
PBA240	B.V.2.b) Fondo rinnovi convenzioni MMG/PLS/MCA	2.482.106	2.746.621	264.515
PBA250	B.V.2.c) Fondo rinnovi convenzioni medici Sumai	58.178	87.267	29.089
PBA260	B.V.3) Altri fondi per oneri e spese	0	0	0
PCZ999	C) TRATTAMENTO FINE RAPPORTO	1.934.651	2.082.933	148.281

CODICE	DESCRIZIONE	Esercizio 2014	Esercizio 2015	Esercizio 2015 vs Esercizio 2014
PCA000	C.I) FONDO PER PREMI OPEROSITA' MEDICI SUMAI	1.934.651	2.082.933	148.281
PCA010	C.II) FONDO PER TRATTAMENTO DI FINE RAPPORTO DIPENDENTI	0	0	0
PDZ999	D) DEBITI	175.747.158	193.772.263	18.025.105
PDA000	D.I) DEBITI PER MUTUI PASSIVI	0	0	0
PDA010	D.II) DEBITI V/STATO	0	0	0
PDA020	D.II.1) Debiti v/Stato per mobilità passiva extraregionale	0	0	0
PDA030	D.II.2) Debiti v/Stato per mobilità passiva internazionale	0	0	0
PDA040	D.II.3) Acconto quota FSR v/Stato	0	0	0
PDA050	D.II.4) Debiti v/Stato per restituzione finanziamenti - per ricerca	0	0	0
PDA060	D.II.5) Altri debiti v/Stato	0	0	0
PDA070	D.III) DEBITI V/REGIONE O PROVINCIA AUTONOMA	30.219.822	39.867.679	9.647.856
PDA080	D.III.1) Debiti v/Regione o Provincia Autonoma per finanziamenti	0	0	0
PDA090	D.III.2) Debiti v/Regione o Provincia Autonoma per mobilità passiva intraregionale	20.689.274	21.161.062	471.788
PDA100	D.III.3) Debiti v/Regione o Provincia Autonoma per mobilità passiva extraregionale	9.530.548	9.530.548	0
PDA110	D.III.4) Acconto quota FSR da Regione o Provincia Autonoma	0	0	0
PDA120	D.III.5) Altri debiti v/Regione o Provincia Autonoma	0	9.176.069	9.176.069
PDA130	D.IV) DEBITI V/COMUNI	150.000	150.000	0
PDA140	D.V) DEBITI V/AZIENDE SANITARIE PUBBLICHE	1.872.977	2.312.689	439.712
PDA150	D.V.1) Debiti v/Aziende sanitarie pubbliche della Regione	1.668.820	2.074.733	405.913
PDA160	D.V.1.a) Debiti v/Aziende sanitarie pubbliche della Regione - per quota FSR	0	0	0
PDA170	D.V.1.b) Debiti v/Aziende sanitarie pubbliche della Regione - per finanziamento sanitario aggiuntivo corrente LEA	0	0	0
PDA180	D.V.1.c) Debiti v/Aziende sanitarie pubbliche della Regione - per finanziamento sanitario aggiuntivo corrente extra LEA	0	0	0
PDA190	D.V.1.d) Debiti v/Aziende sanitarie pubbliche della Regione - per mobilità in compensazione	0	0	0
PDA200	D.V.1.e) Debiti v/Aziende sanitarie pubbliche della Regione - per mobilità non in compensazione	0	0	0
PDA210	D.V.1.f) Debiti v/Aziende sanitarie pubbliche della Regione - per altre prestazioni	1.668.820	2.074.733	405.913
PDA220	D.V.2) Debiti v/Aziende sanitarie pubbliche Extraregione	204.157	237.956	33.799
PDA230	D.V.3) Debiti v/Aziende sanitarie pubbliche della Regione per versamenti c/patrimonio netto	0	0	0
PDA240	D.VI) DEBITI V/ SOCIETA' PARTECIPATE E/O ENTI DIPENDENTI DELLA REGIONE	0	7.312	7.312
PDA250	D.VI.1) Debiti v/enti regionali	0	7.312	7.312
PDA260	D.VI.2) Debiti v/sperimentazioni gestionali	0	0	0
PDA270	D.VI.3) Debiti v/altre partecipate	0	0	0
PDA280	D.VII) DEBITI V/FORNITORI	124.303.859	129.341.139	5.037.280
PDA290	D.VII.1) Debiti verso erogatori (privati accreditati e convenzionati) di prestazioni sanitarie	78.865.327	89.194.746	10.329.419
PDA300	D.VII.2) Debiti verso altri fornitori	45.438.533	40.146.393	(5.292.139)
PDA310	D.VIII) DEBITI V/ISTITUTO TESORIERE	0	0	0
PDA320	D.IX) DEBITI TRIBUTARI	786.941	4.355.307	3.568.366
PDA330	D.X) DEBITI V/ISTITUTI PREVIDENZIALI, ASSISTENZIALI E SICUREZZA SOCIALE	982.279	1.257.841	275.563
PDA340	D.XI) DEBITI V/ALTRI	17.431.280	16.480.297	(950.983)
PDA350	D.XI.1) Debiti v/altri finanziatori	0	0	0
PDA360	D.XI.2) Debiti v/dipendenti	14.196.075	15.150.459	954.385
PDA370	D.XI.3) Debiti v/gestioni liquidatorie	0	19.595	19.595
PDA380	D.XI.4) Altri debiti diversi	3.235.206	1.310.243	(1.924.962)
PEZ999	E) RATEI E RISCOINTI PASSIVI	0	0	0
PEA000	E.I) RATEI PASSIVI	0	0	0
PEA010	E.I.1) Ratei passivi	0	0	0

CODICE	DESCRIZIONE	Esercizio 2014	Esercizio 2015	Esercizio 2015 vs Esercizio 2014
PEA020	E.I.2) Ratei passivi v/Aziende sanitarie pubbliche della Regione	0	0	0
PEA030	E.II) RISCOINTI PASSIVI	0	0	0
PEA040	E.II.1) Riscconti passivi	0	0	0
PEA050	E.II.2) Riscconti passivi v/Aziende sanitarie pubbliche della Regione	0	0	0
PFZ999	F) CONTI D'ORDINE	1.972.740	986.370	(986.370)
PFA000	F.I) CANONI DI LEASING ANCORA DA PAGARE	1.972.740	986.370	(986.370)
PFA010	F.II) DEPOSITI CAUZIONALI	0	0	0
PFA020	F.III) BENI IN COMODATO	0	0	0
PFA030	F.IV) ALTRI CONTI D'ORDINE	0	0	0

Bilancio di Esercizio 2015 - Dettagli di SP

		Esercizio 2014	Esercizio 2015	Esercizio 2015 vs Esercizio
0101010602	Licenze d'uso software	1.744.667	1.810.826	66.159
AAA140	A.I.5.a) Concessioni, licenze, marchi e diritti simili	1.744.667	1.810.826	66.159
0202010601	F.do Amm.to licenze d'uso software	(1.350.677)	(1.459.748)	(109.071)
AAA150	A.I.5.b) F.do Amm.to concessioni, licenze, marchi e diritti simili	(1.350.677)	(1.459.748)	(109.071)
0101020102	Terreni indisponibili	942.655	942.655	0
AAA300	A.II.1.b) Terreni indisponibili	942.655	942.655	0
0101020301	Fabbricati strumentali (indisponibili)	166.240.139	169.096.559	2.856.420
AAA360	A.II.2.b.1) Fabbricati strumentali (indisponibili)	166.240.139	169.096.559	2.856.420
0202020301	F.do Amm.to Fabbricati strumentali (indisponibili)	(76.056.371)	(80.941.200)	(4.884.829)
AAA370	A.II.2.b.2) F.do Amm.to Fabbricati strumentali (indisponibili)	(76.056.371)	(80.941.200)	(4.884.829)
0101020404	Macchinari generici	5.677.701	5.772.529	94.828
AAA390	A.II.3.a) Impianti e macchinari	5.677.701	5.772.529	94.828
0202020701	F.do ammortamento macchinari generici	(4.346.147)	(4.631.648)	(285.501)
AAA400	A.II.3.b) F.do Amm.to Impianti e macchinari	(4.346.147)	(4.631.648)	(285.501)
0101020502	Attrezzature generiche	72.524.236	75.106.076	2.581.840
AAA420	A.II.4.a) Attrezzature sanitarie e scientifiche	72.524.236	75.106.076	2.581.840
0202021001	F.do Amm.to Attrezzature generiche	(64.651.604)	(66.200.384)	(1.548.780)
AAA430	A.II.4.b) F.do Amm.to Attrezzature sanitarie e scientifiche	(64.651.604)	(66.200.384)	(1.548.780)
0101020601	Mobili e arredi	9.708.913	10.177.663	468.750
AAA450	A.II.5.a) Mobili e arredi	9.708.913	10.177.663	468.750
0202021201	F.do Amm.to mobili e arredi	(8.192.210)	(8.512.358)	(320.148)
AAA460	A.II.5.b) F.do Amm.to Mobili e arredi	(8.192.210)	(8.512.358)	(320.148)
0101020703	Altri mezzi di trasporto	1.717.419	1.758.815	41.396
AAA480	A.II.6.a) Automezzi	1.717.419	1.758.815	41.396
0202021701	F.do Amm.to Altri mezzi di trasporto	(1.473.863)	(1.566.393)	(92.530)
AAA490	A.II.6.b) F.do Amm.to Automezzi	(1.473.863)	(1.566.393)	(92.530)
0101020903	Computer e macchinari elettronici	5.070.046	5.279.392	209.346
0101020904	Altri beni materiali	397.371	421.246	23.875
AAA520	A.II.8.a) Altre immobilizzazioni materiali	5.467.417	5.700.638	233.221
0202022001	F.do Amm.to computer e macchinari elettronici	(4.425.744)	(4.553.006)	(127.262)
0202022101	F.do Amm.to altri beni materiali	(341.680)	(363.569)	(21.889)
AAA530	A.II.8.b) F.do Amm.to Altre immobilizzazioni materiali	(4.767.424)	(4.916.575)	(149.151)
0101021001	Fabbricati in costruzione	5.700.143	7.302.929	1.602.785
0101021005	Acconti su future acquisizioni di immobilizzazioni materiali	112.678	263.369	150.691
AAA540	A.II.9) Immobilizzazioni materiali in corso e acconti	5.812.821	7.566.297	1.753.476
0101030404	Depositi cauzionali	12.380	12.380	0
AAA690	A.III.1.d) Crediti finanziari v/altri	12.380	12.380	0
0102010101	Medicinali con AIC	4.123.607	5.274.714	1.151.107
0102010102	Soluzioni infusionali con AIC	13.996	3.117	(10.878)
0102010103	Ossigeno con AIC	43.876	11.934	(31.942)
0102010104	Altri gas medicali con AIC	7.804	8.360	556

367

Bilancio di Esercizio 2015 - Dettagli di SP

		Esercizio 2014	Esercizio 2015	Esercizio 2015 vs Esercizio
0102010105	<i>Emoderivati con AIC</i>	251.213	546.577	295.364
0102010106	<i>Medicinali senza AIC</i>	129.592	111.612	(17.980)
ABA020	<i>B.I.1.a) Prodotti farmaceutici ed emoderivati</i>	4.570.087	5.956.315	1.386.227
0102010301	<i>Strumentazione per bioimmagini e radioterapia</i>	3.953	29.748	25.796
0102010302	<i>Materiale per sterilizzazione</i>	2.955	10.624	7.669
0102010303	<i>Dispositivi per chirurgia mini-invasiva ed elettrochirurgia</i>	191.280	170.169	(21.111)
0102010304	<i>Protesi ortopediche e mezzi per osteosintesi e sintesi tendineo-legamentosa</i>	119.063	65.233	(53.830)
0102010305	<i>Protesi oculistiche</i>	63.987	4.358	(59.629)
0102010306	<i>Protesi vascolari e cardiache</i>	226.534	0	(226.534)
0102010307	<i>Altri dispositivi protesici impiantabili e prodotti per osteosintesi</i>	34.142	29.567	(4.576)
0102010308	<i>Supporti e ausili tecnici per persone disabili</i>	17.629	10.314	(7.315)
0102010309	<i>Dispositivi per emotrasfusione ed ematologia</i>	26.593	32.946	6.354
0102010310	<i>Dispositivi per dialisi</i>	176.024	192.659	16.635
0102010311	<i>Dispositivi medico-diagnostici in vitro (D.Lgs. 332/2000)</i>	1.330.464	1.199.655	(130.809)
0102010312	<i>Strumentazione per esplorazioni funzionali ed interventi terapeutici</i>	158.437	287.035	128.598
0102010313	<i>Strumentazione per radiologia diagnostica ed interventistica</i>	71.413	3.035	(68.378)
0102010314	<i>Strumentario chirurgico pluriuso o riutilizzabile</i>	99.921	94.989	(4.933)
0102010315	<i>Dispositivi protesici impiantabili - vari</i>	32.812	62.849	30.037
0102010316	<i>Dispositivi per sistema artero-venoso</i>	386.513	111.810	(274.703)
0102010317	<i>Guide per apparato cardiocircolatorio</i>	64.322	27.402	(36.920)
0102010318	<i>Altri dispositivi per apparato cardiocircolatorio</i>	190.336	79.721	(110.614)
0102010319	<i>Disinfettanti, antisettici e proteolitici (D.Lgs. 46/97)</i>	30.232	26.458	(3.774)
0102010320	<i>Dispositivi per apparato gastrointestinale</i>	48.768	50.926	2.158
0102010321	<i>Dispositivi da sutura</i>	404.052	306.527	(97.525)
0102010322	<i>Dispositivi per sistema nervoso e midollare</i>	12.178	9.075	(3.103)
0102010323	<i>Dispositivi per odontoiatria, oftalmologia e otorinolaringoiatria</i>	103.392	141.685	38.293
0102010324	<i>Dispositivi per apparato respiratorio e anestesia</i>	143.802	174.449	30.647
0102010325	<i>Dispositivi di protezione e ausili per incontinenza (D.Lgs. 46/97)</i>	151.463	199.195	47.731
0102010326	<i>Dispositivi per apparato urogenitale</i>	33.136	42.691	9.555
0102010327	<i>Dispositivi vari</i>	294.339	300.627	6.288
0102010328	<i>Dispositivi da somministrazione, prelievo e raccolta</i>	382.500	573.626	191.126
0102010329	<i>Dispositivi per medicazioni generali e specialistiche</i>	302.994	383.456	80.462
0102010330	<i>Dispositivi impiantabili attivi</i>	78.375	16.290	(62.084)
ABA040	<i>B.I.1.c) Dispositivi medici</i>	5.181.609	4.637.120	(544.489)
0102010401	<i>Prodotti dietetici</i>	7.053	8.105	1.052
0102010402	<i>Alimenti per nutrizione artificiale senza AIC</i>	97.915	68.590	(29.326)
ABA050	<i>B.I.1.d) Prodotti dietetici</i>	104.969	76.695	(28.273)
0102010701	<i>Medicinali ad uso veterinario</i>	899	192	(707)
ABA080	<i>B.I.1.g) Materiali e prodotti per uso veterinario</i>	899	192	(707)

Bilancio di Esercizio 2015 - Dettagli di SP

		Esercizio 2014	Esercizio 2015	Esercizio 2015 vs Esercizio
0102010801	Vetriere e materiale plastico per laboratorio	39.063	15.533	(23.530)
0102010802	Materiali di consumo non specifici per strumentazione diagnostica	94.518	103.201	8.683
0102010803	Altri beni e prodotti sanitari	107.748	87.748	(20.000)
ABA090	B.I.1.h) Altri beni e prodotti sanitari	241.329	206.482	(34.847)
0102011101	Materiali di guardaroba, di pulizia, e di convivenza in genere	44.236	44.097	(138)
ABA130	B.I.2.b) Materiali di guardaroba, di pulizia, e di convivenza in genere	44.236	44.097	(138)
0102011201	Combustibili, carburanti e lubrificanti	364	364	0
ABA140	B.I.2.c) Combustibili, carburanti e lubrificanti	364	364	0
0102011301	Supporti informatici	174.435	182.140	7.705
0102011302	Cancelleria e stampati	184.840	183.602	(1.238)
ABA150	B.I.2.d) Supporti informatici e cancelleria	359.275	365.743	6.467
0102011401	Materiale per la manutenzione di immobili e loro pertinenze	58.445	99.725	41.280
0102011403	Materiale per la manutenzione di attrezzature tecnico scientifiche sanitarie	22.191	37.641	15.450
0102011405	Materiale per la manutenzione di altro	3.257	5.698	2.440
ABA160	B.I.2.e) Materiale per la manutenzione	83.893	143.064	59.171
0102011501	Altri beni e prodotti non sanitari	871	3.446	2.575
ABA170	B.I.2.f) Altri beni e prodotti non sanitari	871	3.446	2.575
0102020101	Crediti v/Stato per spesa corrente - Integrazione a norma del D.L.vo 56/2000	3.317	0	(3.317)
ABA210	B.II.1.a) Crediti v/Stato per spesa corrente - Integrazione a norma del D.L.vo 56/2000	3.317	0	(3.317)
0102020701	Crediti v/Stato per spesa corrente - altro	0	567	567
ABA270	B.II.1.g) Crediti v/Stato per spesa corrente - altro	0	567	567
0102020902	Crediti v/Stato per ricerca finalizzata - Ministero della Salute	0	10.300	10.300
ABA310	B.II.1.i.2) Crediti v/Stato per ricerca finalizzata - Ministero della Salute	0	10.300	10.300
0102021103	Crediti v/Regione o Provincia Autonoma per quota FSR	107.327.084	115.726.464	8.399.381
0202030529	F.do svalutazione crediti v/Regione o Provincia Autonoma per quota FSR	(3.047.521)	(3.047.521)	0
ABA390	B.II.2.a.3) Crediti v/Regione o Provincia Autonoma per quota FSR	104.279.563	112.678.943	8.399.381
0102021104	Crediti v/Regione o Provincia Autonoma per mobilità attiva intraregionale	2.800.260	1.714.217	(1.086.043)
0102021115	Netting mobilità intraregionale ante 2007	15.592.904	15.592.904	0
ABA400	B.II.2.a.4) Crediti v/Regione o Provincia Autonoma per mobilità attiva intraregionale	18.393.164	17.307.121	(1.086.043)
0102021107	Crediti v/Regione o Provincia Autonoma per mobilità attiva extraregionale	19.005.500	19.005.500	0
ABA410	B.II.2.a.5) Crediti v/Regione o Provincia Autonoma per mobilità attiva extraregionale	19.005.500	19.005.500	0
0102021111	Crediti v/Regione o Provincia Autonoma per finanziamento sanitario aggiuntivo corrente LEA	3.422.243	8.949.031	5.526.788
ABA430	B.II.2.a.7) Crediti v/Regione o Provincia Autonoma per finanziamento sanitario aggiuntivo corrente LEA	3.422.243	8.949.031	5.526.788

Bilancio di Esercizio 2015 - Dettagli di SP

		Esercizio 2014	Esercizio 2015	Esercizio 2015 vs Esercizio
0102021201	Crediti v/Regione o Provincia Autonoma per finanziamenti per investimenti	38.255	38.255	0
ABA480	B.II.2.b.1) Crediti v/Regione o Provincia Autonoma per finanziamenti per investimenti	38.255	38.255	0
0102021203	Crediti v/Regione o Provincia Autonoma per ripiano perdite	20.422.610	0	(20.422.610)
ABA500	B.II.2.b.3) Crediti v/Regione o Provincia Autonoma per ripiano perdite	20.422.610	0	(20.422.610)
0102021301	Crediti v/Comuni	55.464	104.638	49.175
0102021302	Fatture da emettere v/Comuni	11.809	1.961	(9.848)
0205110511	Note credito da emettere v/Comuni	(985)	0	985
ABA530	B.II.3) Crediti v/Comuni	66.288	106.599	40.311
0102021418	Crediti v/ASL Avezzano Sulmona L'Aquila per altre prestazioni	319.138	402.921	83.783
0102021419	Fatture da emettere v/ASL Avezzano Sulmona L'Aquila per altre prestazioni	21.266	53.219	31.953
0102021420	Crediti v/ASL Lanciano Vasto Chieti per altre prestazioni	67.597	169.756	102.159
0102021421	Fatture da emettere v/ASL Lanciano Vasto Chieti per altre prestazioni	6.449	53.060	46.611
0102021424	Crediti v/ASL Teramo per altre prestazioni	4.043.279	3.993.311	(49.967)
0102021425	Fatture da emettere v/ASL Teramo per altre prestazioni	8.962	868	(8.094)
0202030518	F.do svalutazione Crediti v/Aziende sanitarie pubbliche della Regione	(3.259.927)	(3.259.927)	0
0205110520	Note credito da emettere v/ASL Avezzano Sulmona L'Aquila della Regione per altre prestazioni	(11.815)	0	11.815
ABA580	B.II.4.a.3) Crediti v/Aziende sanitarie pubbliche della Regione - per altre prestazioni	1.194.948	1.413.209	218.260
0102021601	Crediti v/Aziende sanitarie pubbliche Extraregione	165.545	138.252	(27.292)
0102021602	Fatture da emettere v/Aziende Sanitarie Pubbliche Extraregione	122.779	38.052	(84.726)
ABA600	B.II.4.c) Crediti v/Aziende sanitarie pubbliche Extraregione	288.323	176.304	(112.019)
0102021701	Crediti v/ARTA	5.931	5.931	0
ABA620	B.II.5.a) Crediti v/enti regionali	5.931	5.931	0
0102022001	Erario c/Ires	236	236	0
0102022003	Erario c/ritenute	43	70	28
0102022005	Erario c/Iva per acconti versati	0	41.334	41.334
0102022006	Erario c/Iva chiesta a rimborso	1.295	1.295	0
0102022011	Altri crediti verso Erario	25	25	0
ABA650	B.II.6) Crediti v/Erario	1.599	42.961	41.362
0102022101	Crediti v/clienti privati	3.621.008	3.799.215	178.207
0102022102	Fatture da emettere v/clienti privati	211.561	249.159	37.597
0102022103	Crediti v/utenza per proventi da ticket	37.516	20.248	(17.268)
0102022109	Crediti v/dipendenti	156.110	145.428	(10.682)
0102022111	Acconti verso altri fornitori	2.800.000	0	(2.800.000)
0202030524	F.do svalutazione crediti verso clienti privati	(2.874.727)	(2.874.727)	0
0205110534	Note credito da emettere v/clienti privati	(264)	(800)	(536)
ABA670	B.II.7.a) Crediti v/clienti privati	3.951.205	1.338.523	(2.612.682)

Bilancio di Esercizio 2015 - Dettagli di SP

		Esercizio 2014	Esercizio 2015	Esercizio 2015 vs Esercizio
0102022201	Crediti v/gestioni liquidatorie	65.574	0	(65.574)
ABA680	B.II.7.b) Crediti v/gestioni liquidatorie	65.574	0	(65.574)
0102022301	Crediti v/altri soggetti pubblici	237.329	299.742	62.414
0102022302	Fatture da emettere v/altri soggetti pubblici	861	27.160	26.299
0205110539	Note credito da emettere v/altri soggetti pubblici	(515)	0	515
ABA690	B.II.7.c) Crediti v/altri soggetti pubblici	237.675	326.903	89.227
0102022501	Altri Crediti diversi	963.595	911.359	(52.236)
0102022502	Fatture da emettere v/Altri Crediti diversi	16.043	450	(15.593)
ABA710	B.II.7.e) Altri crediti diversi	979.638	911.809	(67.829)
0102040101	Cassa ticket	15.300	15.000	(300)
ABA760	B.IV.1) Cassa	15.300	15.000	(300)
0102040201	Istituto Tesoriere	120.709.036	94.407.697	(26.301.339)
ABA770	B.IV.2) Istituto Tesoriere	120.709.036	94.407.697	(26.301.339)
0102040401	Conto corrente postale	171.875	274.576	102.701
ABA790	B.IV.4) Conto corrente postale	171.875	274.576	102.701
0103020101	Risconti attivi	1.892.402	1.890.279	(2.123)
ACA040	C.II.1) Risconti attivi	1.892.402	1.890.279	(2.123)
0104010101	Canoni di leasing ancora da pagare	1.972.740	986.370	(986.370)
ADA000	D.I) CANONI DI LEASING ANCORA DA PAGARE	1.972.740	986.370	(986.370)
0201020101	Finanziamenti per beni di prima dotazione	74.441.286	70.863.818	(3.577.468)
PAA020	A.II.1) Finanziamenti per beni di prima dotazione	74.441.286	70.863.818	(3.577.468)
0201020501	Finanziamenti da Regione per investimenti	41.864.877	40.355.050	(1.509.827)
PAA070	A.II.3) Finanziamenti da Regione per investimenti	41.864.877	40.355.050	(1.509.827)
0201020701	Finanziamenti per investimenti da rettifica contributi in conto esercizio	5.877.476	10.633.349	4.755.873
PAA090	A.II.5) Finanziamenti per investimenti da rettifica contributi in conto esercizio	5.877.476	10.633.349	4.755.873
0201030101	Riserve da donazioni e lasciti vincolati ad investimenti	189.588	205.857	16.268
PAA100	A.III) RISERVE DA DONAZIONI E LASCITI VINCOLATI AD INVESTIMENTI	189.588	205.857	16.268
0201050301	Altro - contributi per ripiano perdite	20.422.611	0	(20.422.611)
PAA200	A.V.3) Altro	20.422.611	0	(20.422.611)
0201060101	UTILI PORTATI A NUOVO	65.799.077	17.537.176	(48.261.901)
0201060102	PERDITE PORTATI A NUOVO	(48.460.129)	0	48.460.129
PAA210	A.VI) UTILI (PERDITE) PORTATI A NUOVO	17.338.948	17.537.176	198.228
0201070101	UTILE D'ESERCIZIO	198.228	0	(198.228)
0201070102	PERDITA D'ESERCIZIO	0	(30.778.128)	(30.778.128)
PAA220	A.VII) UTILE (PERDITA) D'ESERCIZIO	198.228	(30.778.128)	(30.976.356)
0203010101	Fondi per imposte, anche differite	444.890	205.514	(239.376)
PBA000	B.I) FONDI PER IMPOSTE, ANCHE DIFFERITE	444.890	205.514	(239.376)
0203020101	Fondo rischi per cause civili ed oneri processuali	4.400.000	7.400.000	3.000.000
PBA020	B.II.1) Fondo rischi per cause civili ed oneri processuali	4.400.000	7.400.000	3.000.000
0203020201	Fondo rischi per contenzioso personale dipendente	1.000.000	1.000.000	0

Bilancio di Esercizio 2015 - Dettagli di SP

		Esercizio 2014	Esercizio 2015	Esercizio 2015 vs Esercizio
PBA030	B.II.2) Fondo rischi per contenzioso personale dipendente	1.000.000	1.000.000	0
0203020301	Fondo rischi connessi all'acquisto di prestazioni sanitarie da privato	23.476.034	29.269.594	5.793.560
PBA040	B.II.3) Fondo rischi connessi all'acquisto di prestazioni sanitarie da privato	23.476.034	29.269.594	5.793.560
0203020401	Fondo rischi per copertura diretta dei rischi (autoassicurazione)	5.500.000	4.500.000	(1.000.000)
PBA050	B.II.4) Fondo rischi per copertura diretta dei rischi (autoassicurazione)	5.500.000	4.500.000	(1.000.000)
0203040101	Quote inutilizzate contributi da Regione o Prov. Aut. per quota F.S. vincolato	1.909.051	841.520	(1.067.531)
0203040113	Quote inutilizzate contributi da Regione per Progetti di PSN L 662/96	36.013.478	29.027.061	(6.986.418)
PBA160	B.IV.1) Quote inutilizzate contributi da Regione o Prov. Aut. per quota F.S. vincolato	37.922.529	29.868.581	(8.053.948)
0203040201	Quote inutilizzate contributi vincolati da soggetti pubblici (extra fondo)	1.443.471	299.263	(1.144.208)
PBA170	B.IV.2) Quote inutilizzate contributi vincolati da soggetti pubblici (extra fondo)	1.443.471	299.263	(1.144.208)
0203050301	Fondo rinnovi convenzioni MMG/PLS/MCA	2.482.106	2.746.621	264.515
PBA240	B.V.2.b) Fondo rinnovi convenzioni MMG/PLS/MCA	2.482.106	2.746.621	264.515
0203050401	Fondo rinnovi convenzioni medici Sumai	58.178	87.267	29.089
PBA250	B.V.2.c) Fondo rinnovi convenzioni medici Sumai	58.178	87.267	29.089
0204010101	Fondo per premi operosità medici SUMAI	1.934.651	2.082.933	148.281
PCA000	C.I) FONDO PER PREMI OPEROSITA' MEDICI SUMAI	1.934.651	2.082.933	148.281
0205030201	Debiti v/Regione o Provincia Autonoma per mobilità passiva intraregionale	20.689.274	21.161.062	471.788
PDA090	D.III.2) Debiti v/Regione o Provincia Autonoma per mobilità passiva intraregionale	20.689.274	21.161.062	471.788
0205030301	Debiti v/Regione o Provincia Autonoma per mobilità passiva extraregionale	9.530.548	9.530.548	0
PDA100	D.III.3) Debiti v/Regione o Provincia Autonoma per mobilità passiva extraregionale	9.530.548	9.530.548	0
0205030501	Altri debiti v/Regione o Provincia Autonoma	0	9.176.069	9.176.069
PDA120	D.III.5) Altri debiti v/Regione o Provincia Autonoma	0	9.176.069	9.176.069
0205040101	Debiti v/Comuni	150.000	150.000	0
PDA130	D.IV) DEBITI V/COMUNI	150.000	150.000	0
0102022625	Note credito da ricevere v/ASL Teramo per altre prestazioni	(21.261)	0	21.261
0205050601	Debiti v/ASL Avezzano Sulmona L'Aquila per altre prestazioni	14.333	180.213	165.880
0205050602	Fatture da ricevere v/ASL Avezzano Sulmona L'Aquila per altre prestazioni	8.233	75.972	67.739
0205050603	Debiti v/ASL Lanciano Vasto Chieti per altre prestazioni	66.035	38.841	(27.194)
0205050604	Fatture da ricevere v/ASL Lanciano Vasto Chieti per altre prestazioni	16.993	26.286	9.293
0205050607	Debiti v/ASL Teramo per altre prestazioni	930.990	1.613.367	682.377
0205050608	Fatture da ricevere v/ASL Teramo per altre prestazioni	653.499	140.054	(513.444)
PDA210	D.V.1.f) Debiti v/Aziende sanitarie pubbliche della Regione - per altre prestazioni	1.668.820	2.074.733	405.913

Bilancio di Esercizio 2015 - Dettagli di SP

		Esercizio 2014	Esercizio 2015	Esercizio 2015 vs Esercizio
0102022626	Note credito da ricevere v/Aziende sanitarie pubbliche Extraregione	0	(202)	(202)
0205050701	Debiti v/Aziende sanitarie pubbliche Extraregione	95.566	124.911	29.345
0205050702	Fatture da ricevere v/Aziende sanitarie pubbliche Extraregione	41.807	34.472	(7.335)
0205050703	Debiti v/Aziende Ospedaliere, IRCCS, Policlinici, Fondazioni Extraregione	51.749	55.493	3.744
0205050704	Fatture da ricevere v/Aziende Ospedaliere, IRCCS, Policlinici, Fondazioni Extraregione	15.036	23.282	8.246
PDA220	D.V.2) Debiti v/Aziende sanitarie pubbliche Extraregione	204.157	237.956	33.799
0205060105	Debiti v/altri enti regionali	0	7.312	7.312
PDA250	D.VI.1) Debiti v/enti regionali	0	7.312	7.312
0102022634	Note di credito v/IRCCS privati e Policlinici	(128)	0	128
0102022636	Note credito da ricevere v/Case di Cura	(2.372)	(59.323)	(56.952)
0102022637	Note credito da ricevere v/altri erogatori di prestazioni sanitarie - intraregione	(34.439.196)	(41.981.477)	(7.542.281)
0205070101	Debiti v/medici di base	1.752.038	1.904.301	152.263
0205070102	Debiti v/farmacie	176.886	6.852.236	6.675.350
0205070103	Debiti v/medici SUMAI	22.206	0	(22.206)
0205070108	Debiti v/Case di Cura	19.405.527	24.298.119	4.892.591
0205070109	Fatture da ricevere v/Case di Cura	4.953.970	11.479.360	6.525.391
0205070110	Debiti v/altri erogatori di prestazioni sanitarie - intraregione	83.740.801	83.694.158	(46.643)
0205070111	Fatture da ricevere v/altri erogatori di prestazioni sanitarie - intraregione	3.255.594	3.007.372	(248.222)
PDA290	D.VII.1) Debiti verso erogatori (privati accreditati e convenzionati) di prestazioni sanitarie	78.865.327	89.194.746	10.329.419
0102022638	Note credito da ricevere verso altri fornitori nazionali	(706.053)	(1.364.286)	(658.232)
0205070201	Debiti verso altri fornitori nazionali	19.330.877	27.726.602	8.395.725
0205070202	Fatture da ricevere verso altri fornitori nazionali	26.744.746	13.625.295	(13.119.451)
0205070203	Debiti verso altri fornitori esteri	25.177	51.598	26.420
0205070204	Fatture da ricevere verso altri fornitori esteri	40.757	78.710	37.953
0205070205	Debiti verso professionisti e collaboratori (ad esclusione degli organi diretti)	3.029	28.474	25.445
PDA300	D.VII.2) Debiti verso altri fornitori	45.438.533	40.146.393	(5.292.139)
0205090102	Erario c/ritenute su lavoro autonomo	310.620	489.322	178.702
0205090103	Erario c/ritenute su lavoro dipendente	203.545	798.355	594.810
0205090104	Erario c/I.V.A.	40.425	1.935.345	1.894.920
0205090105	Erario c/Irap	232.350	232.111	(240)
0205090106	Altre imposte e tasse	0	900.174	900.174
PDA320	D.IX) DEBITI TRIBUTARI	786.941	4.355.307	3.568.366
0205100101	Debiti verso INPDAP	325.053	593.630	268.577
0205100102	Debiti verso INPS lavoratori dipendenti	791	347	(445)
0205100104	Debiti verso INAIL	10.733	0	(10.733)
0205100105	Debiti verso ENPAM	437.842	477.449	39.607
0205100106	Debiti verso ONAOSI	176.797	55.837	(120.961)

Bilancio di Esercizio 2015 - Dettagli di SP

		Esercizio 2014	Esercizio 2015	Esercizio 2015 vs Esercizio
0205100107	Debiti verso altri Istituti Previdenziali	31.062	130.579	99.517
PDA330	D.X) DEBITI V/ISTITUTI PREVIDENZIALI, ASSISTENZIALI E SICUREZZA SOCIALE	982.279	1.257.841	275.563
0205110204	Debiti verso il personale dipendente per fondi aziendali esercizi precedenti	11.136.472	12.933.735	1.797.263
0205110206	Altri debiti verso il personale per ferie maturate e non godute	36.463	20.740	(15.723)
0205110207	Altri debiti verso il personale dipendente	3.023.139	2.195.984	(827.155)
PDA360	D.XI.2) Debiti v/dipendenti	14.196.075	15.150.459	954.385
0205110301	Debiti v/gestioni liquidatorie	0	19.595	19.595
PDA370	D.XI.3) Debiti v/gestioni liquidatorie	0	19.595	19.595
0102022641	Note credito da ricevere per altri debiti diversi	(3.513)	(1.873)	1.639
0205110402	Debiti verso organi direttivi e istituzionali	1.258	0	(1.258)
0205110403	Debiti verso assistiti	123.566	182.409	58.843
0205110404	Altri debiti diversi	2.410.405	707.069	(1.703.336)
0205110407	Debiti verso altro personale esterno	0	7.613	7.613
0205110409	Fatture da ricevere Altri debiti diversi	703.489	415.026	(288.463)
PDA380	D.XI.4) Altri debiti diversi	3.235.206	1.310.243	(1.924.962)
0207010101	Canoni di leasing ancora da pagare	1.972.740	986.370	(986.370)
PFA000	F.I) CANONI DI LEASING ANCORA DA PAGARE	1.972.740	986.370	(986.370)

Bilancio di Esercizio 2015 - Dettagli di SP Dlgs 118/2011

		Esercizio 2014	Esercizio 2015	Esercizio 2015 vs Esercizio
0101010602	Licenze d'uso software	1.744.667	1.810.826	66.159
0202010601	F.do Amm.to licenze d'uso software	(1.350.677)	(1.459.748)	(109.071)
A.A.I.5	Altre immobilizzazioni immateriali	393.990	351.078	(42.912)
0101020102	Terreni indisponibili	942.655	942.655	0
A.A.II.1.b	Terreni indisponibili	942.655	942.655	0
0101020301	Fabbricati strumentali (indisponibili)	166.240.139	169.096.559	2.856.420
0202020301	F.do Amm.to Fabbricati strumentali (indisponibili)	(76.056.371)	(80.941.200)	(4.884.829)
A.A.II.2.b	Fabbricati strumentali (indisponibili)	90.183.768	88.155.359	(2.028.409)
0101020404	Macchinari generici	5.677.701	5.772.529	94.828
0202020701	F.do ammortamento macchinari generici	(4.346.147)	(4.631.648)	(285.501)
A.A.II.3	Impianti e macchinari	1.331.554	1.140.881	(190.674)
0101020502	Attrezzature generiche	72.524.236	75.106.076	2.581.840
0202021001	F.do Amm.to Attrezzature generiche	(64.651.604)	(66.200.384)	(1.548.780)
A.A.II.4	Attrezzature sanitarie e scientifiche	7.872.632	8.905.692	1.033.060
0101020601	Mobili e arredi	9.708.913	10.177.663	468.750
0202021201	F.do Amm.to mobili e arredi	(8.192.210)	(8.512.358)	(320.148)
A.A.II.5	Mobili e arredi	1.516.703	1.665.306	148.603
0101020703	Altri mezzi di trasporto	1.717.419	1.758.815	41.396
0202021701	F.do Amm.to Altri mezzi di trasporto	(1.473.863)	(1.566.393)	(92.530)
A.A.II.6	Automezzi	243.556	192.422	(51.134)
0101020903	Computer e macchinari elettronici	5.070.046	5.279.392	209.346
0101020904	Altri beni materiali	397.371	421.246	23.875
0202022001	F.do Amm.to computer e macchinari elettronici	(4.425.744)	(4.553.006)	(127.262)
0202022101	F.do Amm.to altri beni materiali	(341.680)	(363.569)	(21.889)
A.A.II.8	Altre immobilizzazioni materiali	699.993	784.063	84.070
0101021001	Fabbricati in costruzione	5.700.143	7.302.929	1.602.785
0101021005	Acconti su future acquisizioni di immobilizzazioni materiali	112.678	263.369	150.691
A.A.II.9	Immobilizzazioni materiali in corso ed acconti	5.812.821	7.566.297	1.753.476
0101030404	Depositi cauzionali	12.380	12.380	0
A.A.III.1.d	Crediti finanziari v/altri	12.380	12.380	0
0102010101	Medicinali con AIC	4.123.607	5.274.714	1.151.107
0102010102	Soluzioni infusionali con AIC	13.996	3.117	(10.878)
0102010103	Ossigeno con AIC	43.876	11.934	(31.942)
0102010104	Altri gas medicali con AIC	7.804	8.360	556
0102010105	Emoderivati con AIC	251.213	546.577	295.364
0102010106	Medicinali senza AIC	129.592	111.612	(17.980)
0102010301	Strumentazione per bioimmagini e radioterapia	3.953	29.748	25.796
0102010302	Materiale per sterilizzazione	2.955	10.624	7.669
0102010303	Dispositivi per chirurgia mini-invasiva ed elettrochirurgia	191.280	170.169	(21.111)
0102010304	Protesi ortopediche e mezzi per osteosintesi e sintesi tendineo-legamentosa	119.063	65.233	(53.830)
0102010305	Protesi oculistiche	63.987	4.358	(59.629)

Bilancio di Esercizio 2015 - Dettagli di SP Dlgs 118/2011

		Esercizio 2014	Esercizio 2015	Esercizio 2015 vs Esercizio
0102010306	Protesi vascolari e cardiache	226.534	0	(226.534)
0102010307	Altri dispositivi protesici impiantabili e prodotti per osteosintesi	34.142	29.567	(4.576)
0102010308	Supporti e ausili tecnici per persone disabili	17.629	10.314	(7.315)
0102010309	Dispositivi per emotrasfusione ed ematologia	26.593	32.946	6.354
0102010310	Dispositivi per dialisi	176.024	192.659	16.635
0102010311	Dispositivi medico-diagnostici in vitro (D.Lgs. 332/2000)	1.330.464	1.199.655	(130.809)
0102010312	Strumentazione per esplorazioni funzionali ed interventi terapeutici	158.437	287.035	128.598
0102010313	Strumentazione per radiologia diagnostica ed interventistica	71.413	3.035	(68.378)
0102010314	Strumentario chirurgico pluriuso o riusabile	99.921	94.989	(4.933)
0102010315	Dispositivi protesici impiantabili - vari	32.812	62.849	30.037
0102010316	Dispositivi per sistema artero-venoso	386.513	111.810	(274.703)
0102010317	Guide per apparato cardiocircolatorio	64.322	27.402	(36.920)
0102010318	Altri dispositivi per apparato cardiocircolatorio	190.336	79.721	(110.614)
0102010319	Disinfettanti, antisettici e proteolitici (D.Lgs. 46/97)	30.232	26.458	(3.774)
0102010320	Dispositivi per apparato gastrointestinale	48.768	50.926	2.158
0102010321	Dispositivi da sutura	404.052	306.527	(97.525)
0102010322	Dispositivi per sistema nervoso e midollare	12.178	9.075	(3.103)
0102010323	Dispositivi per odontoiatria, oftalmologia e otorinolaringoiatria	103.392	141.685	38.293
0102010324	Dispositivi per apparato respiratorio e anestesia	143.802	174.449	30.647
0102010325	Dispositivi di protezione e ausili per incontinenza (D.Lgs. 46/97)	151.463	199.195	47.731
0102010326	Dispositivi per apparato urogenitale	33.136	42.691	9.555
0102010327	Dispositivi vari	294.339	300.627	6.288
0102010328	Dispositivi da somministrazione, prelievo e raccolta	382.500	573.626	191.126
0102010329	Dispositivi per medicazioni generali e specialistiche	302.994	383.456	80.462
0102010330	Dispositivi impiantabili attivi	78.375	16.290	(62.084)
0102010401	Prodotti dietetici	7.053	8.105	1.052
0102010402	Alimenti per nutrizione artificiale senza AIC	97.915	68.590	(29.326)
0102010701	Medicinali ad uso veterinario	899	192	(707)
0102010801	Vetriere e materiale plastico per laboratorio	39.063	15.533	(23.530)
0102010802	Materiali di consumo non specifici per strumentazione diagnostica	94.518	103.201	8.683
0102010803	Altri beni e prodotti sanitari	107.748	87.748	(20.000)
A.B.I.1	Rimanenze beni sanitari	10.098.893	10.876.804	777.911
0102011101	Materiali di guardaroba, di pulizia, e di convivenza in genere	44.236	44.097	(138)
0102011201	Combustibili, carburanti e lubrificanti	364	364	0
0102011301	Supporti informatici	174.435	182.140	7.705
0102011302	Cancelleria e stampati	184.840	183.602	(1.238)
0102011401	Materiale per la manutenzione di immobili e loro pertinenze	58.445	99.725	41.280
0102011403	Materiale per la manutenzione di attrezzature tecnico scientifiche sanitarie	22.191	37.641	15.450
0102011405	Materiale per la manutenzione di altro	3.257	5.698	2.440

Bilancio di Esercizio 2015 - Dettagli di SP Dlgs 118/2011

		Esercizio 2014	Esercizio 2015	Esercizio 2015 vs Esercizio
0102011501	Altri beni e prodotti non sanitari	871	3.446	2.575
A.B.I.2	Rimanenze beni non sanitari	488.639	556.713	68.074
0102020101	Crediti v/Stato per spesa corrente - Integrazione a norma del D.L.vo 56/2000	3.317	0	(3.317)
A.B.II.1.a.1	Crediti v/Stato per spesa corrente ed acconti	3.317	0	(3.317)
0102020701	Crediti v/Stato per spesa corrente - altro	0	567	567
A.B.II.1.a.2	Crediti v/Stato - Altro	0	567	567
0102020902	Crediti v/Stato per ricerca finalizzata - Ministero della Salute	0	10.300	10.300
A.B.II.1.c.2	Crediti v/Ministero della Salute per ricerca finalizzata	0	10.300	10.300
0102021103	Crediti v/Regione o Provincia Autonoma per quota FSR	107.327.084	115.726.464	8.399.381
0102021104	Crediti v/Regione o Provincia Autonoma per mobilità attiva intraregionale	2.800.260	1.714.217	(1.086.043)
0102021107	Crediti v/Regione o Provincia Autonoma per mobilità attiva extraregionale	19.005.500	19.005.500	0
0102021115	Netting mobilità intraregionale ante 2007	15.592.904	15.592.904	0
0202030529	F.do svalutazione crediti v/Regione o Provincia Autonoma per quota FSR	(3.047.521)	(3.047.521)	0
A.B.II.2.a.1.a	Crediti v/Regione o Provincia Autonoma per finanziamento sanitario ordinario corrente	141.678.227	148.991.564	7.313.337
0102021111	Crediti v/Regione o Provincia Autonoma per finanziamento sanitario aggiuntivo corrente LEA	3.422.243	8.949.031	5.526.788
A.B.II.2.a.1.b	Crediti v/Regione o Provincia Autonoma per finanziamento sanitario aggiuntivo corrente LEA	3.422.243	8.949.031	5.526.788
0102021201	Crediti v/Regione o Provincia Autonoma per finanziamenti per investimenti	38.255	38.255	0
A.B.II.2.b.1	Credito v/Regione o Provincia Autonoma per finanziamento per investimenti	38.255	38.255	0
0102021203	Crediti v/Regione o Provincia Autonoma per ripiano perdite	20.422.610	0	(20.422.610)
A.B.II.2.b.3	Credito v/Regione o Provincia Autonoma per ripiano perdite	20.422.610	0	(20.422.610)
0102021301	Crediti v/Comuni	55.464	104.638	49.175
0102021302	Fatture da emettere v/Comuni	11.809	1.961	(9.848)
0205110511	Note credito da emettere v/Comuni	(985)	0	985
A.B.II.3	Crediti v/Comuni	66.288	106.599	40.311
0102021418	Crediti v/ASL Avezzano Sulmona L'Aquila per altre prestazioni	319.138	402.921	83.783
0102021419	Fatture da emettere v/ASL Avezzano Sulmona L'Aquila per altre prestazioni	21.266	53.219	31.953
0102021420	Crediti v/ASL Lanciano Vasto Chieti per altre prestazioni	67.597	169.756	102.159
0102021421	Fatture da emettere v/ASL Lanciano Vasto Chieti per altre prestazioni	6.449	53.060	46.611
0102021424	Crediti v/ASL Teramo per altre prestazioni	4.043.279	3.993.311	(49.967)
0102021425	Fatture da emettere v/ASL Teramo per altre prestazioni	8.962	868	(8.094)
0202030518	F.do svalutazione Crediti v/Aziende sanitarie pubbliche della Regione	(3.259.927)	(3.259.927)	0
0205110520	Note credito da emettere v/ASL Avezzano Sulmona L'Aquila della Regione per altre prestazioni	(11.815)	0	11.815
A.B.II.4.a	Crediti v/Aziende Sanitarie pubbliche della Regione	1.194.948	1.413.209	218.260

Bilancio di Esercizio 2015 - Dettagli di SP Dlgs 118/2011

		Esercizio 2014	Esercizio 2015	Esercizio 2015 vs Esercizio
0102021601	Crediti v/Aziende sanitarie pubbliche Extraregione	165.545	138.252	(27.292)
0102021602	Fatture da emettere v/Aziende Sanitarie Pubbliche Extraregione	122.779	38.052	(84.726)
A.B.II.4.b	Crediti v/Aziende Sanitarie pubbliche fuori Regione	288.323	176.304	(112.019)
0102021701	Crediti v/ARTA	5.931	5.931	0
A.B.II.5	Crediti v/Società partecipate e/o enti dipendenti della Regione	5.931	5.931	0
0102022001	Erario c/lres	236	236	0
0102022003	Erario c/ritenute	43	70	28
0102022005	Erario c/lva per acconti versati	0	41.334	41.334
0102022006	Erario c/lva chiesta a rimborso	1.295	1.295	0
0102022011	Altri crediti verso Erario	25	25	0
A.B.II.6	Crediti v/Erario	1.599	42.961	41.362
0102022101	Crediti v/clienti privati	3.621.008	3.799.215	178.207
0102022102	Fatture da emettere v/clienti privati	211.561	249.159	37.597
0102022103	Crediti v/utenza per proventi da ticket	37.516	20.248	(17.268)
0102022109	Crediti v/dipendenti	156.110	145.428	(10.682)
0102022111	Acconti verso altri fornitori	2.800.000	0	(2.800.000)
0102022201	Crediti v/gestioni liquidatorie	65.574	0	(65.574)
0102022301	Crediti v/altri soggetti pubblici	237.329	299.742	62.414
0102022302	Fatture da emettere v/altri soggetti pubblici	861	27.160	26.299
0102022501	Altri Crediti diversi	963.595	911.359	(52.236)
0102022502	Fatture da emettere v/Altri Crediti diversi	16.043	450	(15.593)
0202030524	F.do svalutazione crediti verso clienti privati	(2.874.727)	(2.874.727)	0
0205110534	Note credito da emettere v/clienti privati	(264)	(800)	(536)
0205110539	Note credito da emettere v/altri soggetti pubblici	(515)	0	515
A.B.II.7	Crediti v/altri	5.234.092	2.577.235	(2.656.858)
0102040101	Cassa ticket	15.300	15.000	(300)
A.B.IV.1	Cassa	15.300	15.000	(300)
0102040201	Istituto Tesoriere	120.709.036	94.407.697	(26.301.339)
A.B.IV.2	Istituto Tesoriere	120.709.036	94.407.697	(26.301.339)
0102040401	Conto corrente postale	171.875	274.576	102.701
A.B.IV.4	Conto Corrente postale	171.875	274.576	102.701
0103020101	Risconti attivi	1.892.402	1.890.279	(2.123)
A.C.II	Risconti Attivi	1.892.402	1.890.279	(2.123)
0104010101	Canoni di leasing ancora da pagare	1.972.740	986.370	(986.370)
A.D.1	Canoni di Leasing ancora da pagare	1.972.740	986.370	(986.370)
0201020101	Finanziamenti per beni di prima dotazione	74.441.286	70.863.818	(3.577.468)
P.A.II.1	Finanziamenti per beni di prima dotazione	74.441.286	70.863.818	(3.577.468)
0201020501	Finanziamenti da Regione per investimenti	41.864.877	40.355.050	(1.509.827)
P.A.II.3	Finanziamenti da Regione per investimenti	41.864.877	40.355.050	(1.509.827)
0201020701	Finanziamenti per investimenti da rettifica contributi in conto esercizio	5.877.476	10.633.349	4.755.873

Bilancio di Esercizio 2015 - Dettagli di SP Dlgs 118/2011

		Esercizio 2014	Esercizio 2015	Esercizio 2015 vs Esercizio
P.A.II.5	Finanziamenti per investimenti da rettifica Contributi in c/Esercizio	5.877.476	10.633.349	4.755.873
0201030101	Riserve da donazioni e lasciti vincolati ad investimenti	189.588	205.857	16.268
P.A.III	Riserve da donazioni e lasciti vincolati ad investimenti	189.588	205.857	16.268
0201050301	Altro - contributi per ripiano perdite	20.422.611	0	(20.422.611)
P.A.V	Contributi per ripiano perdite	20.422.611	0	(20.422.611)
0201060101	UTILI PORTATI A NUOVO	65.799.077	17.537.176	(48.261.901)
0201060102	PERDITE PORTATI A NUOVO	(48.460.129)	0	48.460.129
P.A.VI	Utili o Perdite portati a nuovo	17.338.948	17.537.176	198.228
0201070101	UTILE D'ESERCIZIO	198.228	0	(198.228)
0201070102	PERDITA D'ESERCIZIO	0	(30.778.128)	(30.778.128)
P.A.VII	Utile o Pedita di Esercizio	198.228	(30.778.128)	(30.976.356)
0203010101	Fondi per imposte, anche differite	444.890	205.514	(239.376)
P.B.1	Fondi per imposte anche differite	444.890	205.514	(239.376)
0203020101	Fondo rischi per cause civili ed oneri processuali	4.400.000	7.400.000	3.000.000
0203020201	Fondo rischi per contenzioso personale dipendente	1.000.000	1.000.000	0
0203020301	Fondo rischi connessi all'acquisto di prestazioni sanitarie da privato	23.476.034	29.269.594	5.793.560
0203020401	Fondo rischi per copertura diretta dei rischi (autoassicurazione)	5.500.000	4.500.000	(1.000.000)
P.B.2	Fondi per rischi	34.376.034	42.169.594	7.793.560
0203040101	Quote inutilizzate contributi da Regione o Prov. Aut. per quota F.S. vincolata	1.909.051	841.520	(1.067.531)
0203040113	Quote inutilizzate contributi da Regione per Progetti di PSN L 662/96	36.013.478	29.027.061	(6.986.418)
0203040201	Quote inutilizzate contributi vincolati da soggetti pubblici (extra fondo)	1.443.471	299.263	(1.144.208)
P.B.4	Quota inutilizzata Contributi di parte corrente vincolati	39.366.000	30.167.844	(9.198.157)
0203050301	Fondo rinnovi convenzioni MMG/PLS/MCA	2.482.106	2.746.621	264.515
0203050401	Fondo rinnovi convenzioni medici Sumai	58.178	87.267	29.089
P.B.5	Altri fondi oneri	2.540.284	2.833.888	293.604
0204010101	Fondo per premi operosità medici SUMAI	1.934.651	2.082.933	148.281
P.C.1	Premi Operosità	1.934.651	2.082.933	148.281
0205100101	Debiti verso INPDAP	325.053	593.630	268.577
0205100102	Debiti verso INPS lavoratori dipendenti	791	347	(445)
0205100104	Debiti verso INAIL	10.733	0	(10.733)
0205100105	Debiti verso ENPAM	437.842	477.449	39.607
0205100106	Debiti verso ONAOSI	176.797	55.837	(120.961)
0205100107	Debiti verso altri Istituti Previdenziali	31.062	130.579	99.517
P.D.11	Debiti v/Istituti previdenziali, assistenziali e di sicurezza sociale	982.279	1.257.841	275.563
0102022641	Note credito da ricevere per altri debiti diversi	(3.513)	(1.873)	1.639
0205110204	Debiti verso il personale dipendente per fondi aziendali esercizi precedenti	11.136.472	12.933.735	1.797.263
0205110206	Altri debiti verso il personale per ferie maturate e non godute	36.463	20.740	(15.723)
0205110207	Altri debiti verso il personale dipendente	3.023.139	2.195.984	(827.155)

Bilancio di Esercizio 2015 - Dettagli di SP Dlgs 118/2011

		Esercizio 2014	Esercizio 2015	Esercizio 2015 vs Esercizio
0205110301	Debiti v/gestioni liquidatorie	0	19.595	19.595
0205110402	Debiti verso organi direttivi e istituzionali	1.258	0	(1.258)
0205110403	Debiti verso assistiti	123.566	182.409	58.843
0205110404	Altri debiti diversi	2.410.405	707.069	(1.703.336)
0205110407	Debiti verso altro personale esterno	0	7.613	7.613
0205110409	Fatture da ricevere Altri debiti diversi	703.489	415.026	(288.463)
P.D.12	Debiti v/Altri	17.431.280	16.480.297	(950.983)
0205030201	Debiti v/Regione o Provincia Autonoma per mobilità passiva intraregionale	20.689.274	21.161.062	471.788
0205030301	Debiti v/Regione o Provincia Autonoma per mobilità passiva extraregionale	9.530.548	9.530.548	0
0205030501	Altri debiti v/Regione o Provincia Autonoma	0	9.176.069	9.176.069
P.D.3	Debiti v/Regione o provincia Autonoma	30.219.822	39.867.679	9.647.856
0205040101	Debiti v/Comuni	150.000	150.000	0
P.D.4	Debiti v/Comuni	150.000	150.000	0
0102022625	Note credito da ricevere v/ASL Teramo per altre prestazioni	(21.261)	0	21.261
0205050601	Debiti v/ASL Avezzano Sulmona L'Aquila per altre prestazioni	14.333	180.213	165.880
0205050602	Fatture da ricevere v/ASL Avezzano Sulmona L'Aquila per altre prestazioni	8.233	75.972	67.739
0205050603	Debiti v/ASL Lanciano Vasto Chieti per altre prestazioni	66.035	38.841	(27.194)
0205050604	Fatture da ricevere v/ASL Lanciano Vasto Chieti per altre prestazioni	16.993	26.286	9.293
0205050607	Debiti v/ASL Teramo per altre prestazioni	930.990	1.613.367	682.377
0205050608	Fatture da ricevere v/ASL Teramo per altre prestazioni	653.499	140.054	(513.444)
P.D.5.d	Debiti v/Aziende Sanitarie pubbliche della Regione per altre prestazioni	1.668.820	2.074.733	405.913
0102022626	Note credito da ricevere v/Aziende sanitarie pubbliche Extraregione	0	(202)	(202)
0205050701	Debiti v/Aziende sanitarie pubbliche Extraregione	95.566	124.911	29.345
0205050702	Fatture da ricevere v/Aziende sanitarie pubbliche Extraregione	41.807	34.472	(7.335)
0205050703	Debiti v/Aziende Ospedaliere, IRCCS, Policlinici, Fondazioni Extraregione	51.749	55.493	3.744
0205050704	Fatture da ricevere v/Aziende Ospedaliere, IRCCS, Policlinici, Fondazioni Extraregione	15.036	23.282	8.246
P.D.5.f	Debiti v/Aziende Sanitarie pubbliche fuori Regione	204.157	237.956	33.799
0205060105	Debiti v/altri enti regionali	0	7.312	7.312
P.D.6	Debiti v/Società partecipate e/o Enti dipendenti dalla Regione	0	7.312	7.312
0102022634	Note di credito v/IRCCS privati e Policlinici	(128)	0	128
0102022636	Note credito da ricevere v/Case di Cura	(2.372)	(59.323)	(56.952)
0102022637	Note credito da ricevere v/altri erogatori di prestazioni sanitarie - intraregione	(34.439.196)	(41.981.477)	(7.542.281)
0102022638	Note credito da ricevere verso altri fornitori nazionali	(706.053)	(1.364.286)	(658.232)
0205070101	Debiti v/medici di base	1.752.038	1.904.301	152.263
0205070102	Debiti v/farmacie	176.886	6.852.236	6.675.350

Bilancio di Esercizio 2015 - Dettagli di SP Dlgs 118/2011

		Esercizio 2014	Esercizio 2015	Esercizio 2015 vs Esercizio
0205070103	Debiti v/medici SUMAI	22.206	0	(22.206)
0205070108	Debiti v/Case di Cura	19.405.527	24.298.119	4.892.591
0205070109	Fatture da ricevere v/Case di Cura	4.953.970	11.479.360	6.525.391
0205070110	Debiti v/altri erogatori di prestazioni sanitarie - intraregione	83.740.801	83.694.158	(46.643)
0205070111	Fatture da ricevere v/altri erogatori di prestazioni sanitarie - intraregione	3.255.594	3.007.372	(248.222)
0205070201	Debiti verso altri fornitori nazionali	19.330.877	27.726.602	8.395.725
0205070202	Fatture da ricevere verso altri fornitori nazionali	26.744.746	13.625.295	(13.119.451)
0205070203	Debiti verso altri fornitori esteri	25.177	51.598	26.420
0205070204	Fatture da ricevere verso altri fornitori esteri	40.757	78.710	37.953
0205070205	Debiti verso professionisti e collaboratori (ad esclusione degli organi diretti)	3.029	28.474	25.445
P.D.7	Debiti v/Fornitori	124.303.859	129.341.139	5.037.280
0205090102	Erario c/ritenute su lavoro autonomo	310.620	489.322	178.702
0205090103	Erario c/ritenute su lavoro dipendente	203.545	798.355	594.810
0205090104	Erario c/I.V.A.	40.425	1.935.345	1.894.920
0205090105	Erario c/Irap	232.350	232.111	(240)
0205090106	Altre imposte e tasse	0	900.174	900.174
P.D.9	Debiti Tributarî	786.941	4.355.307	3.568.366
0207010101	Canoni di leasing ancora da pagare	1.972.740	986.370	(986.370)
P.F.1	Canoni di Leasing ancora da pagare	1.972.740	986.370	(986.370)

MODELLO CE COMPARATO
E
DETTAGLI

Modello CE comparato

382

CODICE	VOCE MODELLO CE	Esercizio 2014	Previsione 2015	Esercizio 2015	Esercizio 2015 vs Esercizio 2014	Esercizio 2015 vs Previsione 2015
	A) Valore della produzione					
AA0010	A.1) Contributi in c/esercizio	529.043.807	522.745.672	531.342.323	2.298.516	8.596.651
AA0020	A.1.A) Contributi da Regione o Prov. Aut. per quota F.S. regionale	528.417.135	522.119.000	530.258.892	1.841.757	8.139.892
AA0030	A.1.A.1) da Regione o Prov. Aut. per quota F.S. regionale indistinto	519.359.871	513.061.736	523.852.692	4.492.821	10.790.956
AA0040	A.1.A.2) da Regione o Prov. Aut. per quota F.S. regionale vincolato	9.057.264	9.057.264	6.406.200	(2.651.065)	(2.651.065)
AA0050	A.1.B) Contributi c/esercizio (extra fondo)	626.672	626.672	1.083.432	456.760	456.760
AA0060	A.1.B.1) da Regione o Prov. Aut. (extra fondo)	612.573	612.573	694.260	81.687	81.687
AA0070	A.1.B.1.1) Contributi da Regione o Prov. Aut. (extra fondo) vincolati	612.573	612.573	694.260	81.687	81.687
AA0080	A.1.B.1.2) Contributi da Regione o Prov. Aut. (extra fondo) - Risorse aggiuntive da bilancio regionale a titolo di copertura <u>LEA</u>	0	0	0	0	0
AA0090	A.1.B.1.3) Contributi da Regione o Prov. Aut. (extra fondo) - Risorse aggiuntive da bilancio regionale a titolo di copertura <u>extra LEA</u>	0	0	0	0	0
AA0100	A.1.B.1.4) Contributi da Regione o Prov. Aut. (extra fondo) - Altro	0	0	0	0	0
AA0110	A.1.B.2) Contributi da Aziende sanitarie pubbliche della Regione o Prov. Aut. (extra fondo)	0	0	69.513	69.513	69.513
AA0120	A.1.B.2.1) Contributi da Aziende sanitarie pubbliche della Regione o Prov. Aut. (extra fondo) vincolati	0	0	0	0	0
AA0130	A.1.B.2.2) Contributi da Aziende sanitarie pubbliche della Regione o Prov. Aut. (extra fondo) altro	0	0	69.513	69.513	69.513
AA0140	A.1.B.3) Contributi da altri soggetti pubblici (extra fondo)	14.099	14.099	319.658	305.560	305.560
AA0150	A.1.B.3.1) Contributi da altri soggetti pubblici (extra fondo) vincolati	14.099	14.099	319.658	305.560	305.560
AA0160	A.1.B.3.2) Contributi da altri soggetti pubblici (extra fondo) L. 210/92	0	0	0	0	0
AA0170	A.1.B.3.3) Contributi da altri soggetti pubblici (extra fondo) altro	0	0	0	0	0
AA0180	A.1.C) Contributi c/esercizio per ricerca	0	0	0	0	0

Modello CE comparato

383

CODICE	VOCE MODELLO CE	Esercizio 2014	Previsione 2015	Esercizio 2015	Esercizio 2015 vs Esercizio 2014	Esercizio 2015 vs Previsione 2015
AA0190	A.1.C.1) Contributi da Ministero della Salute per ricerca corrente	0	0	0	0	0
AA0200	A.1.C.2) Contributi da Ministero della Salute per ricerca finalizzata	0	0	0	0	0
AA0210	A.1.C.3) Contributi da Regione ed altri soggetti pubblici per ricerca	0	0	0	0	0
AA0220	A.1.C.4) Contributi da privati per ricerca	0	0	0	0	0
AA0230	A.1.D) Contributi c/esercizio da privati	0	0	0	0	0
AA0240	A.2) Rettifica contributi c/esercizio per destinazione ad investimenti	(5.317.576)	(5.544.350)	(7.121.884)	(1.804.308)	(1.577.534)
AA0250	A.2.A) Rettifica contributi in c/esercizio per destinazione ad investimenti - da Regione o Prov. Aut. per quota F.S. regionale	(5.317.576)	(5.544.350)	(7.121.884)	(1.804.308)	(1.577.534)
AA0260	A.2.B) Rettifica contributi in c/esercizio per destinazione ad investimenti - altri contributi	0	0	0	0	0
AA0270	A.3) Utilizzo fondi per quote inutilizzate contributi vincolati di esercizi precedenti	4.061.023	8.034.498	3.387.095	(673.928)	(4.647.403)
AA0280	A.3.A) Utilizzo fondi per quote inutilizzate contributi di esercizi precedenti da Regione o Prov. Aut. per quota F.S. regionale vincolato	3.637.705	7.611.180	3.164.892	(472.813)	(4.446.288)
AA0290	A.3.B) Utilizzo fondi per quote inutilizzate contributi di esercizi precedenti da soggetti pubblici (extra fondo) vincolati	423.319	423.319	222.204	(201.115)	(201.115)
AA0300	A.3.C) Utilizzo fondi per quote inutilizzate contributi di esercizi precedenti per ricerca	0	0	0	0	0
AA0310	A.3.D) Utilizzo fondi per quote inutilizzate contributi vincolati di esercizi precedenti da privati	0	0	0	0	0
AA0320	A.4) Ricavi per prestazioni sanitarie e socio-sanitarie a rilevanza sanitaria	112.346.615	109.976.217	106.703.971	(5.642.644)	(3.272.245)
AA0330	A.4.A) Ricavi per prestazioni sanitarie e socio-sanitarie a rilevanza sanitaria erogate a soggetti pubblici	98.273.288	95.478.628	90.315.933	(7.957.355)	(5.162.695)
AA0340	A.4.A.1) Ricavi per prestaz. sanitarie e socio-sanitarie a rilevanza sanitaria erogate ad Aziende sanitarie pubbliche della Regione	78.656.992	77.183.872	81.276.433	2.619.440	4.092.561
AA0350	A.4.A.1.1) Prestazioni di ricovero	48.664.949	49.220.338	49.573.889	908.939	353.551
AA0360	A.4.A.1.2) Prestazioni di specialistica ambulatoriale	7.981.947	7.830.785	8.148.484	166.536	317.699

Modello CE comparato

384

CODICE	VOCE MODELLO CE	Esercizio 2014	Previsione 2015	Esercizio 2015	Esercizio 2015 vs Esercizio 2014	Esercizio 2015 vs Previsione 2015
AA0370	A.4.A.1.3) Prestazioni di psichiatria residenziale e semiresidenziale	4.593.333	4.358.313	4.533.681	(59.652)	175.368
AA0380	A.4.A.1.4) Prestazioni di File F	9.037.420	7.241.448	10.775.067	1.737.647	3.533.619
AA0390	A.4.A.1.5) Prestazioni servizi MMG, PLS, Contin. assistenziale	203.666	165.134	201.640	(2.027)	36.506
AA0400	A.4.A.1.6) Prestazioni servizi farmaceutica convenzionata	1.625.284	1.637.674	1.625.284	0	(12.390)
AA0410	A.4.A.1.7) Prestazioni termali	1.168.949	1.156.486	1.105.383	(63.566)	(51.103)
AA0420	A.4.A.1.8) Prestazioni trasporto ambulanze ed elisoccorso	171.836	165.578	192.977	21.141	27.399
AA0430	A.4.A.1.9) Altre prestazioni sanitarie e socio-sanitarie a rilevanza sanitaria	5.209.609	5.408.116	5.120.029	(89.580)	(288.087)
AA0440	A.4.A.2) Ricavi per prestaz. sanitarie e socio-sanitarie a rilevanza sanitaria erogate ad altri soggetti pubblici	168.609	168.609	79.784	(88.824)	(88.824)
AA0450	A.4.A.3) Ricavi per prestaz. sanitarie e socio-sanitarie a rilevanza sanitaria erogate a soggetti pubblici Extraregione	19.447.687	18.126.148	8.959.717	(10.487.970)	(9.166.431)
AA0460	A.4.A.3.1) Prestazioni di ricovero	13.788.284	13.945.833	3.621.343	(10.166.940)	(10.324.490)
AA0470	A.4.A.3.2) Prestazioni ambulatoriali	3.382.348	2.009.155	2.743.098	(639.250)	733.943
AA0480	A.4.A.3.3) Prestazioni di psichiatria non soggetta a compensazione (resid. e semiresid.)	0	0	0	0	0
AA0490	A.4.A.3.4) Prestazioni di File F	1.175.461	913.008	1.227.639	52.179	314.631
AA0500	A.4.A.3.5) Prestazioni servizi MMG, PLS, Contin. assistenziale Extraregione	162.188	138.371	185.279	23.091	46.909
AA0510	A.4.A.3.6) Prestazioni servizi farmaceutica convenzionata Extraregione	421.770	535.797	476.956	55.186	(58.841)
AA0520	A.4.A.3.7) Prestazioni termali Extraregione	281.190	322.273	292.614	11.424	(29.659)
AA0530	A.4.A.3.8) Prestazioni trasporto ambulanze ed elisoccorso Extraregione	214.430	234.053	303.237	88.807	69.183
AA0540	A.4.A.3.9) Altre prestazioni sanitarie e socio-sanitarie a rilevanza sanitaria Extraregione	0	0	0	0	0
AA0550	A.4.A.3.10) Ricavi per cessione di emocomponenti e cellule staminali Extraregione	1.333	1.333	813	(520)	(520)
AA0560	A.4.A.3.11) Ricavi per differenziale tariffe TUC	0	0	0	0	0
AA0570	A.4.A.3.12) Altre prestazioni sanitarie e socio-sanitarie a rilevanza sanitaria non soggette a compensazione Extraregione	20.685	26.324	108.737	88.053	82.413
AA0580	A.4.A.3.12-A) Prestazioni di assistenza riabilitativa non soggette a compensazione Extraregione	0	0	0	0	0

Modello CE comparato

CODICE	VOCE MODELLO CE	Esercizio 2014	Previsione 2015	Esercizio 2015	Esercizio 2015 vs Esercizio 2014	Esercizio 2015 vs Previsione 2015
AA0590	A.4.A.3.12.B) Altre prestazioni sanitarie e socio-sanitarie a rilevanza sanitaria non soggette a compensazione Extraregione	20.685	26.324	108.737	88.053	82.413
AA0600	A.4.A.3.13) Altre prestazioni sanitarie a rilevanza sanitaria - Mobilità attiva Internazionale	0	0	0	0	0
AA0610	A.4.B) Ricavi per prestazioni sanitarie e socio-sanitarie a rilevanza sanitaria erogate da privati v/residenti Extraregione in compensazione (mobilità attiva)	7.314.382	7.735.932	9.405.128	2.090.746	1.669.196
AA0620	A.4.B.1) Prestazioni di ricovero da priv. Extraregione in compensazione (mobilità attiva)	7.301.842	7.471.528	9.183.069	1.881.227	1.711.541
AA0630	A.4.B.2) Prestazioni ambulatoriali da priv. Extraregione in compensazione (mobilità attiva)	12.539	264.404	222.059	209.520	(42.345)
AA0640	A.4.B.3) Prestazioni di File F da priv. Extraregione in compensazione (mobilità attiva)	0	0	0	0	0
AA0650	A.4.B.4) Altre prestazioni sanitarie e socio-sanitarie a rilevanza sanitaria erogate da privati v/residenti Extraregione in compensazione (mobilità attiva)	0	0	0	0	0
AA0660	A.4.C) Ricavi per prestazioni sanitarie e socio-sanitarie a rilevanza sanitaria erogate a privati	3.506.464	3.506.464	3.231.861	(274.603)	(274.603)
AA0670	A.4.D) Ricavi per prestazioni sanitarie erogate in regime di intramoenia	3.252.482	3.255.193	3.751.050	498.568	495.857
AA0680	A.4.D.1) Ricavi per prestazioni sanitarie intramoenia - Area ospedaliera	29.263	29.263	29.173	(90)	(90)
AA0690	A.4.D.2) Ricavi per prestazioni sanitarie intramoenia - Area specialistica	2.848.695	2.848.695	3.081.246	232.551	232.551
AA0700	A.4.D.3) Ricavi per prestazioni sanitarie intramoenia - Area sanità pubblica	19.392	19.392	16.087	(3.306)	(3.306)
AA0710	A.4.D.4) Ricavi per prestazioni sanitarie intramoenia - Consulenze (ex art. 55 c.1 lett. c), d) ed ex art. 57-58)	267.929	267.929	438.551	170.622	170.622
AA0720	A.4.D.5) Ricavi per prestazioni sanitarie intramoenia - Consulenze (ex art. 55 c.1 lett. c), d) ed ex art. 57-58) (Aziende sanitarie pubbliche della Regione)	0	0	0	0	0
AA0730	A.4.D.6) Ricavi per prestazioni sanitarie intramoenia - Altro	85.169	85.169	181.154	95.985	95.985
AA0740	A.4.D.7) Ricavi per prestazioni sanitarie intramoenia - Altro (Aziende sanitarie pubbliche della Regione)	2.033	4.744	4.839	2.805	95
AA0750	A.5) Concorsi, recuperi e rimborsi	4.704.937	4.695.255	8.615.100	3.910.163	3.919.845
AA0760	A.5.A) Rimborsi assicurativi	224.167	224.167	270.285	46.118	46.118

Modello CE comparato

386

CODICE	VOCE MODELLO CE	Esercizio 2014	Previsione 2015	Esercizio 2015	Esercizio 2015 vs Esercizio 2014	Esercizio 2015 vs Previsione 2015
AA0770	A.5.B) Concorsi, recuperi e rimborsi da Regione	0	0	0	0	0
AA0780	A.5.B.1) Rimborso degli oneri stipendiali del personale dell'azienda in posizione di comando presso la Regione	0	0	0	0	0
AA0790	A.5.B.2) Altri concorsi, recuperi e rimborsi da parte della Regione	0	0	0	0	0
AA0800	A.5.C) Concorsi, recuperi e rimborsi da Aziende sanitarie pubbliche della Regione	76.469	66.787	155.075	78.606	88.288
AA0810	A.5.C.1) Rimborso degli oneri stipendiali del personale dipendente dell'azienda in posizione di comando presso Aziende sanitarie pubbliche della Regione	0	0	0	0	0
AA0820	A.5.C.2) Rimborsi per acquisto beni da parte di Aziende sanitarie pubbliche della Regione	0	0	0	0	0
AA0830	A.5.C.3) Altri concorsi, recuperi e rimborsi da parte di Aziende sanitarie pubbliche della Regione	76.469	66.787	155.075	78.606	88.288
AA0840	A.5.D) Concorsi, recuperi e rimborsi da altri soggetti pubblici	100.698	100.698	87.523	(13.175)	(13.175)
AA0850	A.5.D.1) Rimborso degli oneri stipendiali del personale dipendente dell'azienda in posizione di comando presso altri soggetti pubblici	35.603	35.603	0	(35.603)	(35.603)
AA0860	A.5.D.2) Rimborsi per acquisto beni da parte di altri soggetti pubblici	53.433	53.433	26.410	(27.023)	(27.023)
AA0870	A.5.D.3) Altri concorsi, recuperi e rimborsi da parte di altri soggetti pubblici	11.662	11.662	61.113	49.451	49.451
AA0880	A.5.E) Concorsi, recuperi e rimborsi da privati	4.303.603	4.303.603	8.102.217	3.798.613	3.798.613
AA0890	A.5.E.1) Rimborso da aziende farmaceutiche per Pay back	3.277.338	3.277.338	7.253.883	3.976.544	3.976.544
AA0900	A.5.E.1.1) Pay-back per il superamento del tetto della spesa farmaceutica territoriale	976.060	976.060	278.112	(697.948)	(697.948)
AA0910	A.5.E.1.2) Pay-back per superamento del tetto della spesa farmaceutica ospedaliera	1.576.583	1.576.583	6.975.771	5.399.187	5.399.187
AA0920	A.5.E.1.3) Ulteriore Pay-back	724.695	724.695	0	(724.695)	(724.695)
AA0930	A.5.E.2) Altri concorsi, recuperi e rimborsi da privati	1.026.265	1.026.265	848.334	(177.931)	(177.931)
AA0940	A.6) Compartecipazione alla spesa per prestazioni sanitarie (Ticket)	8.114.991	8.114.991	6.681.041	(1.433.950)	(1.433.950)
AA0950	A.6.A) Compartecipazione alla spesa per prestazioni sanitarie - Ticket sulle prestazioni di specialistica ambulatoriale	5.795.862	5.795.862	6.182.362	386.500	386.500
AA0960	A.6.B) Compartecipazione alla spesa per prestazioni sanitarie - Ticket sul pronto soccorso	570.654	570.654	498.649	(72.006)	(72.006)

387

Modello CE comparato

CODICE	VOCE MODELLO CE	Esercizio 2014	Previsione 2015	Esercizio 2015	Esercizio 2015 vs Esercizio 2014	Esercizio 2015 vs Previsione 2015
AA0970	A.6.C) Compartecipazione alla spesa per prestazioni sanitarie (Ticket) - Altro	1.748.475	1.748.475	30	(1.748.445)	(1.748.445)
AA0980	A.7) Quota contributi c/capitale imputata all'esercizio	6.799.202	9.347.098	7.553.233	754.031	(1.793.865)
AA0990	A.7.A) Quota imputata all'esercizio dei finanziamenti per investimenti dallo Stato	899.670	1.231.426	86.283	(813.386)	(1.145.142)
AA1000	A.7.B) Quota imputata all'esercizio dei finanziamenti per investimenti da Regione	692.956	1.990.374	1.523.471	830.515	(466.903)
AA1010	A.7.C) Quota imputata all'esercizio dei finanziamenti per beni di prima dotazione	3.577.468	3.577.468	3.577.468	0	0
AA1020	A.7.D) Quota imputata all'esercizio dei contributi in c/ esercizio FSR destinati ad investimenti	1.391.583	2.463.667	2.366.011	974.428	(97.656)
AA1030	A.7.E) Quota imputata all'esercizio degli altri contributi in c/ esercizio destinati ad investimenti	0	0	0	0	0
AA1040	A.7.F) Quota imputata all'esercizio di altre poste del patrimonio netto	237.526	84.164	0	(237.526)	(84.164)
AA1050	A.8) Incrementi delle immobilizzazioni per lavori interni	0	0	0	0	0
AA1060	A.9) Altri ricavi e proventi	629.075	658.796	498.908	(130.167)	(159.888)
AA1070	A.9.A) Ricavi per prestazioni non sanitarie	8.240	8.240	4.520	(3.720)	(3.720)
AA1080	A.9.B) Fitti attivi ed altri proventi da attività immobiliari	152.904	182.625	154.502	1.598	(28.123)
AA1090	A.9.C) Altri proventi diversi	467.931	467.931	339.886	(128.045)	(128.045)
AZ9999	Totale valore della produzione (A)	660.382.075	658.028.177	657.659.788	(2.722.287)	(368.389)
	B) Costi della produzione					0
BA0010	B.1) Acquisti di beni	97.240.287	100.299.737	109.891.211	12.650.924	9.591.475
BA0020	B.1.A) Acquisti di beni sanitari	96.019.718	99.092.779	108.657.391	12.637.674	9.564.612
BA0030	B.1.A.1) Prodotti farmaceutici ed emoderivati	51.871.061	55.043.347	63.841.899	11.970.838	8.798.552
BA0040	B.1.A.1.1) Medicinali con AIC, ad eccezione di vaccini ed emoderivati di produzione regionale	51.395.043	54.562.093	63.247.177	11.852.134	8.685.084
BA0050	B.1.A.1.2) Medicinali senza AIC	476.018	481.254	594.722	118.704	113.468
BA0060	B.1.A.1.3) Emoderivati di produzione regionale	0	0	0	0	0
BA0070	B.1.A.2) Sangue ed emocomponenti	118.289	10.123	397.187	278.897	387.064
BA0080	B.1.A.2.1) da pubblico (Aziende sanitarie pubbliche della Regione) - Mobilità intraregionale	0	0	0	0	0
BA0090	B.1.A.2.2) da pubblico (Aziende sanitarie pubbliche extra Regione) - Mobilità extraregionale	118.289	10.123	397.187	278.897	387.064

Modello CE comparato

388

CODICE	VOCE MODELLO CE	Esercizio 2014	Previsione 2015	Esercizio 2015	Esercizio 2015 vs Esercizio 2014	Esercizio 2015 vs Previsione 2015
BA0100	B.1.A.2.3) da altri soggetti	0	0	0	0	0
BA0210	B.1.A.3) Dispositivi medici	40.000.222	39.993.065	40.571.803	571.581	578.738
BA0220	B.1.A.3.1) Dispositivi medici	26.610.908	24.725.748	24.783.875	(1.827.032)	58.127
BA0230	B.1.A.3.2) Dispositivi medici impiantabili attivi	2.351.747	3.124.126	3.930.304	1.578.557	806.179
BA0240	B.1.A.3.3) Dispositivi medico diagnostici in vitro (IVD)	11.037.567	12.143.191	11.857.624	820.056	(285.568)
BA0250	B.1.A.4) Prodotti dietetici	324.774	348.417	384.027	59.253	35.610
BA0260	B.1.A.5) Materiali per la profilassi (vaccini)	1.448.092	1.508.899	1.293.306	(154.786)	(215.593)
BA0270	B.1.A.6) Prodotti chimici	0	0	0	0	0
BA0280	B.1.A.7) Materiali e prodotti per uso veterinario	43.504	102.465	27.385	(16.118)	(75.080)
BA0290	B.1.A.8) Altri beni e prodotti sanitari	2.213.776	2.086.463	2.141.785	(71.991)	55.322
BA0300	B.1.A.9) Beni e prodotti sanitari da Aziende sanitarie pubbliche della Regione	0	0	0	0	0
BA0310	B.1.B) Acquisti di beni non sanitari	1.220.570	1.206.957	1.233.820	13.250	26.863
BA0320	B.1.B.1) Prodotti alimentari	2.654	2.624	2.137	(517)	(487)
BA0330	B.1.B.2) Materiali di guardaroba, di pulizia e di convivenza in genere	48.400	47.860	41.837	(6.564)	(6.024)
BA0340	B.1.B.3) Combustibili, carburanti e lubrificanti	177.112	175.137	187.643	10.530	12.506
BA0350	B.1.B.4) Supporti informatici e cancelleria	603.638	596.906	606.722	3.084	9.817
BA0360	B.1.B.5) Materiale per la manutenzione	311.283	307.812	312.671	1.387	4.859
BA0370	B.1.B.6) Altri beni e prodotti non sanitari	77.482	76.618	82.810	5.328	6.192
BA0380	B.1.B.7) Beni e prodotti non sanitari da Aziende sanitarie pubbliche della Regione	0	0	0	0	0
BA0390	B.2) Acquisti di servizi	336.958.382	331.221.414	344.368.728	7.410.347	13.147.314
BA0400	B.2.A) Acquisti servizi sanitari	299.211.676	294.027.034	307.502.291	8.290.615	13.475.257
BA0410	B.2.A.1) Acquisti servizi sanitari per medicina di base	35.604.011	35.575.541	35.756.817	152.805	181.275
BA0420	B.2.A.1.1) - da convenzione	35.355.655	35.355.655	35.443.596	87.941	87.941
BA0430	B.2.A.1.1.A) Costi per assistenza MMG	24.013.928	24.013.928	24.042.257	28.329	28.329
BA0440	B.2.A.1.1.B) Costi per assistenza PLS	6.204.721	6.204.721	6.365.272	160.552	160.552
BA0450	B.2.A.1.1.C) Costi per assistenza Continuità assistenziale	4.283.022	4.283.022	4.209.233	(73.790)	(73.790)
BA0460	B.2.A.1.1.D) Altro (medicina dei servizi, psicologi, medici 118, ecc)	853.984	853.984	826.834	(27.150)	(27.150)
BA0470	B.2.A.1.2) - da pubblico (Aziende sanitarie pubbliche della Regione) - Mobilità intraregionale	82.780	67.667	91.929	9.149	24.261

Modello CE comparato

389

CODICE	VOCE MODELLO CE	Esercizio 2014	Previsione 2015	Esercizio 2015	Esercizio 2015 vs Esercizio 2014	Esercizio 2015 vs Previsione 2015
BA0480	B.2.A.1.3) - da pubblico (Aziende sanitarie pubbliche Extraregione) - Mobilità extraregionale	165.576	152.219	221.292	55.716	69.073
BA0490	B.2.A.2) Acquisti servizi sanitari per farmaceutica	56.012.354	55.547.945	55.563.095	(449.259)	15.150
BA0500	B.2.A.2.1) - da convenzione	54.428.374	53.978.374	53.998.902	(429.472)	20.528
BA0510	B.2.A.2.2) - da pubblico (Aziende sanitarie pubbliche della Regione) - Mobilità intraregionale	1.179.494	1.178.711	1.179.494	0	783
BA0520	B.2.A.2.3) - da pubblico (Extraregione)	404.486	390.860	384.699	(19.787)	(6.161)
BA0530	B.2.A.3) Acquisti servizi sanitari per assistenza specialistica ambulatoriale	25.947.489	25.178.485	24.334.321	(1.613.168)	(844.164)
BA0540	B.2.A.3.1) - da pubblico (Aziende sanitarie pubbliche della Regione)	7.937.277	7.595.616	7.235.177	(702.100)	(360.439)
BA0550	B.2.A.3.2) - da pubblico (altri soggetti pubbl. della Regione)	136.184	136.184	216.745	80.561	80.561
BA0560	B.2.A.3.3) - da pubblico (Extraregione)	3.068.695	2.841.352	3.289.456	220.761	448.104
BA0570	B.2.A.3.4) - da privato - Medici SUMAI	4.877.936	4.677.936	4.910.803	32.868	232.868
BA0580	B.2.A.3.5) - da privato	9.735.424	9.735.424	8.475.175	(1.260.249)	(1.260.249)
BA0590	B.2.A.3.5.A) Servizi sanitari per assistenza specialistica da IRCCS privati e Policlinici privati	28.879	28.879	28.506	(373)	(373)
BA0600	B.2.A.3.5.B) Servizi sanitari per assistenza specialistica da Ospedali Classificati privati	0	0	0	0	0
BA0610	B.2.A.3.5.C) Servizi sanitari per assistenza specialistica da Case di Cura private	6.381.244	6.381.244	5.212.927	(1.168.317)	(1.168.317)
BA0620	B.2.A.3.5.D) Servizi sanitari per assistenza specialistica da altri privati	3.325.300	3.325.300	3.233.741	(91.558)	(91.558)
BA0630	B.2.A.3.6) - da privato per cittadini non residenti - Extraregione (mobilità attiva in compensazione)	191.973	191.973	206.965	14.991	14.991
BA0640	B.2.A.4) Acquisti servizi sanitari per assistenza riabilitativa	19.875.764	19.586.147	19.975.747	99.983	389.600
BA0650	B.2.A.4.1) - da pubblico (Aziende sanitarie pubbliche della Regione)	5.280.158	4.990.541	4.359.049	(921.109)	(631.492)
BA0660	B.2.A.4.2) - da pubblico (altri soggetti pubbl. della Regione)	0	0	0	0	0
BA0670	B.2.A.4.3) - da pubblico (Extraregione) non soggetti a compensazione	0	0	0	0	0
BA0680	B.2.A.4.4) - da privato (intraregionale)	14.183.462	14.183.462	14.671.734	488.272	488.272
BA0690	B.2.A.4.5) - da privato (extraregionale)	412.144	412.144	944.964	532.820	532.820
BA0700	B.2.A.5) Acquisti servizi sanitari per assistenza integrativa	1.523.738	1.523.738	1.628.635	104.897	104.897

Modello CE comparato

CODICE	VOCE MODELLO CE	Esercizio 2014	Previsione 2015	Esercizio 2015	Esercizio 2015 vs Esercizio 2014	Esercizio 2015 vs Previsione 2015
BA0710	B.2.A.5.1) - da pubblico (Aziende sanitarie pubbliche della Regione)	0	0	0	0	0
BA0720	B.2.A.5.2) - da pubblico (altri soggetti pubbl. della Regione)	0	0	0	0	0
BA0730	B.2.A.5.3) - da pubblico (Extraregione)	0	0	0	0	0
BA0740	B.2.A.5.4) - da privato	1.523.738	1.523.738	1.628.635	104.897	104.897
BA0750	B.2.A.6) Acquisti servizi sanitari per assistenza protesica	6.683.485	6.433.485	6.498.678	(184.807)	65.193
BA0760	B.2.A.6.1) - da pubblico (Aziende sanitarie pubbliche della Regione)	0	0	0	0	0
BA0770	B.2.A.6.2) - da pubblico (altri soggetti pubbl. della Regione)	0	0	0	0	0
BA0780	B.2.A.6.3) - da pubblico (Extraregione)	0	0	0	0	0
BA0790	B.2.A.6.4) - da privato	6.683.485	6.433.485	6.498.678	(184.807)	65.193
BA0800	B.2.A.7) Acquisti servizi sanitari per assistenza ospedaliera	105.254.455	103.040.515	107.495.917	2.241.463	4.455.402
BA0810	B.2.A.7.1) - da pubblico (Aziende sanitarie pubbliche della Regione)	35.230.223	34.121.579	34.595.628	(634.595)	474.048
BA0820	B.2.A.7.2) - da pubblico (altri soggetti pubbl. della Regione)	0	0	0	0	0
BA0830	B.2.A.7.3) - da pubblico (Extraregione)	23.453.041	22.347.745	23.404.318	(48.723)	1.056.573
BA0840	B.2.A.7.4) - da privato	37.244.509	37.244.509	40.322.653	3.078.144	3.078.144
BA0850	B.2.A.7.4.A) Servizi sanitari per assistenza ospedaliera da IRCCS privati e Policlinici privati	0	0	0	0	0
BA0860	B.2.A.7.4.B) Servizi sanitari per assistenza ospedaliera da Ospedali Classificati privati	0	0	0	0	0
BA0870	B.2.A.7.4.C) Servizi sanitari per assistenza ospedaliera da Case di Cura private	37.244.509	37.244.509	40.322.653	3.078.144	3.078.144
BA0880	B.2.A.7.4.D) Servizi sanitari per assistenza ospedaliera da altri privati	0	0	0	0	0
BA0890	B.2.A.7.5) - da privato per cittadini non residenti - Extraregione (mobilità attiva in compensazione)	9.326.682	9.326.682	9.173.318	(153.363)	(153.363)
BA0900	B.2.A.8) Acquisito prestazioni di psichiatria residenziale e semiresidenziale	11.342.086	11.175.034	13.256.536	1.914.450	2.081.502
BA0910	B.2.A.8.1) - da pubblico (Aziende sanitarie pubbliche della Regione)	1.520.771	1.383.820	1.821.478	300.706	437.658
BA0920	B.2.A.8.2) - da pubblico (altri soggetti pubbl. della Regione)	0	0	536	536	536
BA0930	B.2.A.8.3) - da pubblico (Extraregione) - non soggette a compensazione	36.546	6.445	16.013	(20.533)	9.568

390

Modello CE comparato

391

CODICE	VOCE MODELLO CE	Esercizio 2014	Previsione 2015	Esercizio 2015	Esercizio 2015 vs Esercizio 2014	Esercizio 2015 vs Previsione 2015
BA0940	B.2.A.8.4) - da privato (intra-regionale)	7.864.770	7.864.770	9.460.366	1.595.596	1.595.596
BA0950	B.2.A.8.5) - da privato (extra-regionale)	1.919.998	1.919.998	1.958.143	38.145	38.145
BA0960	B.2.A.9) Acquisto prestazioni di distribuzione farmaci File F	4.612.020	3.258.556	5.465.791	853.771	2.207.235
BA0970	B.2.A.9.1) - da pubblico (Aziende sanitarie pubbliche della Regione) - Mobilità intra-regionale	3.555.909	2.272.818	4.062.609	506.700	1.789.791
BA0980	B.2.A.9.2) - da pubblico (altri soggetti pubbl. della Regione)	0	0	0	0	0
BA0990	B.2.A.9.3) - da pubblico (Extra-regionale)	1.056.112	985.737	1.403.182	347.070	417.444
BA1000	B.2.A.9.4) - da privato (intra-regionale)	0	0	0	0	0
BA1010	B.2.A.9.5) - da privato (extra-regionale)	0	0	0	0	0
BA1020	B.2.A.9.6) - da privato per cittadini non residenti - Extra-regione (mobilità attiva in compensazione)	0	0	0	0	0
BA1030	B.2.A.10) Acquisto prestazioni termali in convenzione	2.448.989	2.529.833	2.326.986	(122.003)	(202.847)
BA1040	B.2.A.10.1) - da pubblico (Aziende sanitarie pubbliche della Regione) - Mobilità intra-regionale	173	252	46	(127)	(206)
BA1050	B.2.A.10.2) - da pubblico (altri soggetti pubbl. della Regione)	0	0	0	0	0
BA1060	B.2.A.10.3) - da pubblico (Extra-regione)	125.614	206.379	135.617	10.003	(70.762)
BA1070	B.2.A.10.4) - da privato	1.978.518	1.978.518	1.946.290	(32.227)	(32.227)
BA1080	B.2.A.10.5) - da privato per cittadini non residenti - Extra-regione (mobilità attiva in compensazione)	344.684	344.684	245.032	(99.652)	(99.652)
BA1090	B.2.A.11) Acquisto prestazioni di trasporto sanitario	2.183.467	2.184.661	6.566.483	4.383.016	4.381.822
BA1100	B.2.A.11.1) - da pubblico (Aziende sanitarie pubbliche della Regione) - Mobilità intra-regionale	44.672	61.599	160.233	115.561	98.634
BA1110	B.2.A.11.2) - da pubblico (altri soggetti pubbl. della Regione)	0	0	0	0	0
BA1120	B.2.A.11.3) - da pubblico (Extra-regione)	146.339	130.607	64.380	(81.959)	(66.226)
BA1130	B.2.A.11.4) - da privato	1.992.456	1.992.456	6.341.870	4.349.415	4.349.415
BA1140	B.2.A.12) Acquisto prestazioni Socio-Sanitarie a rilevanza sanitaria	14.432.600	14.876.189	15.479.470	1.046.870	603.282
BA1150	B.2.A.12.1) - da pubblico (Aziende sanitarie pubbliche della Regione) - Mobilità intra-regionale	1.939.193	2.475.848	1.842.048	(97.145)	(633.800)
BA1160	B.2.A.12.2) - da pubblico (altri soggetti pubblici della Regione)	0	0	0	0	0
BA1170	B.2.A.12.3) - da pubblico (Extra-regione) non soggette a compensazione	196.918	103.852	174.592	(22.327)	70.740
BA1180	B.2.A.12.4) - da privato (intra-regionale)	10.968.092	10.968.092	11.810.429	842.337	842.337
BA1190	B.2.A.12.5) - da privato (extra-regionale)	1.328.397	1.328.397	1.652.402	324.004	324.004

Modello CE comparato

CODICE	VOCE MODELLO CE	Esercizio 2014	Previsione 2015	Esercizio 2015	Esercizio 2015 vs Esercizio 2014	Esercizio 2015 vs Previsione 2015
BA1200	B.2.A.13) Compartecipazione al personale per att. libero-prof. (intraoenoia)	2.687.380	2.687.380	3.089.439	402.059	402.059
BA1210	B.2.A.13.1) Compartecipazione al personale per att. libero professionale intraoenoia - Area ospedaliera	21.209	21.209	20.320	(889)	(889)
BA1220	B.2.A.13.2) Compartecipazione al personale per att. libero professionale intraoenoia - Area specialistica	2.353.922	2.353.922	2.555.042	201.121	201.121
BA1230	B.2.A.13.3) Compartecipazione al personale per att. libero professionale intraoenoia - Area sanità pubblica	16.502	16.502	13.689	(2.813)	(2.813)
BA1240	B.2.A.13.4) Compartecipazione al personale per att. libero professionale intraoenoia - Consulenze (ex art. 55 c.1 lett. c), d) ed ex Art. 57-58)	224.321	224.321	346.712	122.392	122.391
BA1250	B.2.A.13.5) Compartecipazione al personale per att. libero professionale intraoenoia - Consulenze (ex art. 55 c.1 lett. c), d) ed ex Art. 57-58) (Aziende sanitarie pubbliche della Regione)	0	0	0	0	0
BA1260	B.2.A.13.6) Compartecipazione al personale per att. libero professionale intraoenoia - Altro	71.426	71.426	153.675	82.248	82.248
BA1270	B.2.A.13.7) Compartecipazione al personale per att. libero professionale intraoenoia - Altro (Aziende sanitarie pubbliche della Regione)	0	0	0	0	0
BA1280	B.2.A.14) Rimborsi, assegni e contributi sanitari	2.464.939	2.361.457	2.008.780	(456.159)	(352.678)
BA1290	B.2.A.14.1) Contributi ad associazioni di volontariato	780.565	763.462	277.695	(502.870)	(485.767)
BA1300	B.2.A.14.2) Rimborsi per cure all'estero	16.140	15.786	37.886	21.746	22.100
BA1310	B.2.A.14.3) Contributi a società partecipate e/o enti dipendenti della Regione	0	0	0	0	0
BA1320	B.2.A.14.4) Contributo Legge 210/92	0	0	0	0	0
BA1330	B.2.A.14.5) Altri rimborsi, assegni e contributi	1.617.547	1.582.104	1.658.197	40.650	76.093
BA1340	B.2.A.14.6) Rimborsi, assegni e contributi v/Aziende sanitarie pubbliche della Regione	50.687	106	35.002	(15.685)	34.896
BA1350	B.2.A.15) Consulenze, Collaborazioni, Interinale e altre prestazioni di lavoro sanitarie e sociosanitarie	5.260.179	5.426.031	5.008.496	(251.684)	(417.535)
BA1360	B.2.A.15.1) Consulenze sanitarie e sociosan. da Aziende sanitarie pubbliche della Regione	280.271	47.935	248.947	(31.324)	201.012
BA1370	B.2.A.15.2) Consulenze sanitarie e sociosan. da terzi - Altri soggetti pubblici	53.381	52.211	109.491	56.111	57.280

392

Modello CE comparato

CODICE	VOCE MODELLO CE	Esercizio 2014	Previsione 2015	Esercizio 2015	Esercizio 2015 vs Esercizio 2014	Esercizio 2015 vs Previsione 2015
BA1380	B.2.A.15.3) Consulenze, Collaborazioni, Interinale e altre prestazioni di lavoro sanitarie e socios. da privato	4.901.703	5.301.604	4.627.615	(274.088)	(673.989)
BA1390	B.2.A.15.3.A) Consulenze sanitarie da privato - articolo 55, comma 2, CCNL 8 giugno 2000	2.087.916	1.542.166	1.802.610	(285.306)	260.444
BA1400	B.2.A.15.3.B) Altre consulenze sanitarie e sociosanitarie da privato	125.091	122.350	61.925	(63.167)	(60.426)
BA1410	B.2.A.15.3.C) Collaborazioni coordinate e continuative sanitarie e socios. da privato	23.035	23.035	19.741	(3.294)	(3.294)
BA1420	B.2.A.15.3.D) Indennità a personale universitario - area sanitaria	241.303	241.303	246.368	5.066	5.066
BA1430	B.2.A.15.3.E) Lavoro interinale - area sanitaria	1.708.039	1.694.039	1.194.239	(513.800)	(499.800)
BA1440	B.2.A.15.3.F) Altre collaborazioni e prestazioni di lavoro - area sanitaria	716.318	1.678.711	1.302.732	586.413	(375.979)
BA1450	B.2.A.15.4) Rimborsamento oneri stipendiali del personale sanitario in comando	24.825	24.281	22.442	(2.383)	(1.839)
BA1460	B.2.A.15.4.A) Rimborsamento oneri stipendiali personale sanitario in comando da Aziende sanitarie pubbliche della Regione	0	0	0	0	0
BA1470	B.2.A.15.4.B) Rimborsamento oneri stipendiali personale sanitario in comando da Regioni, soggetti pubblici e da Università	0	0	0	0	0
BA1480	B.2.A.15.4.C) Rimborsamento oneri stipendiali personale sanitario in comando da aziende di altre Regioni (Extraregione)	24.825	24.281	22.442	(2.383)	(1.839)
BA1490	B.2.A.16) Altri servizi sanitari e sociosanitari a rilevanza sanitaria	2.878.720	2.642.037	3.047.101	168.380	405.064
BA1500	B.2.A.16.1) Altri servizi sanitari e sociosanitari a rilevanza sanitaria da pubblico - Aziende sanitarie pubbliche della Regione	82.226	450	159.407	77.181	158.957
BA1510	B.2.A.16.2) Altri servizi sanitari e sociosanitari a rilevanza sanitaria da pubblico - Altri soggetti pubblici della Regione	0	0	0	0	0
BA1520	B.2.A.16.3) Altri servizi sanitari e sociosanitari a rilevanza sanitaria da pubblico (Extraregione)	0	0	0	0	0
BA1530	B.2.A.16.4) Altri servizi sanitari da privato	2.700.765	2.641.586	2.887.694	186.929	246.107
BA1540	B.2.A.16.5) Costi per servizi sanitari - Mobilità internazionale passiva	95.730	0	0	(95.730)	0
BA1550	B.2.A.17) Costi per differenziale tariffe TUC	0	0	0	0	0
BA1560	B.2.B) Acquisti di servizi non sanitari	37.746.706	37.194.380	36.866.437	(880.268)	(327.943)

Modello CE comparato

394

CODICE	VOCE MODELLO CE	Esercizio 2014	Previsione 2015	Esercizio 2015	Esercizio 2015 vs Esercizio 2014	Esercizio 2015 vs Previsione 2015
BA1570	B.2.B.1) Servizi non sanitari	36.582.928	36.055.201	35.600.879	(982.049)	(454.322)
BA1580	B.2.B.1.1) Lavanderia	5.861.256	5.732.826	6.761.723	900.466	1.028.896
BA1590	B.2.B.1.2) Pulizia	5.754.927	5.628.827	6.118.031	363.104	489.204
BA1600	B.2.B.1.3) Mensa	4.166.842	4.075.540	4.060.213	(106.629)	(15.327)
BA1610	B.2.B.1.4) Riscaldamento	4.886.645	4.779.571	959.081	(3.927.564)	(3.820.490)
BA1620	B.2.B.1.5) Servizi di assistenza informatica	1.296.918	1.268.500	1.474.356	177.437	205.855
BA1630	B.2.B.1.6) Servizi trasporti (non sanitari)	4.782	4.677	5.742	960	1.065
BA1640	B.2.B.1.7) Smaltimento rifiuti	1.299.102	1.270.637	1.423.739	124.637	153.102
BA1650	B.2.B.1.8) Utenze telefoniche	486.093	475.441	462.847	(23.246)	(12.595)
BA1660	B.2.B.1.9) Utenze elettricità	3.675.599	3.595.060	3.193.905	(481.693)	(401.155)
BA1670	B.2.B.1.10) Altre utenze	567.487	555.053	381.033	(186.454)	(174.020)
BA1680	B.2.B.1.11) Premi di assicurazione	5.073.862	4.962.685	5.408.147	334.285	445.462
BA1690	B.2.B.1.11.A) Premi di assicurazione - R.C. Professionale	4.696.626	4.593.715	5.041.583	344.956	447.867
BA1700	B.2.B.1.11.B) Premi di assicurazione - Altri premi assicurativi	377.236	368.970	366.565	(10.671)	(2.405)
BA1710	B.2.B.1.12) Altri servizi non sanitari	3.509.415	3.706.384	5.352.063	1.842.648	1.645.679
BA1720	B.2.B.1.12.A) Altri servizi non sanitari da pubblico (Aziende sanitarie pubbliche della Regione)	0	0	0	0	0
BA1730	B.2.B.1.12.B) Altri servizi non sanitari da altri soggetti pubblici	0	0	0	0	0
BA1740	B.2.B.1.12.C) Altri servizi non sanitari da privato	3.509.415	3.706.384	5.352.063	1.842.648	1.645.679
BA1750	B.2.B.2) Consulenze, Collaborazioni, Interinale e altre prestazioni di lavoro non sanitarie	491.858	481.983	584.154	92.296	102.171
BA1760	B.2.B.2.1) Consulenze non sanitarie da Aziende sanitarie pubbliche della Regione	0	0	776	776	776
BA1770	B.2.B.2.2) Consulenze non sanitarie da Terzi - Altri soggetti pubblici	0	0	0	0	0
BA1780	B.2.B.2.3) Consulenze, Collaborazioni, Interinale e altre prestazioni di lavoro non sanitarie da privato	491.858	481.983	583.378	91.520	101.395
BA1790	B.2.B.2.3.A) Consulenze non sanitarie da privato	437.347	427.764	491.115	53.768	63.351
BA1800	B.2.B.2.3.B) Collaborazioni coordinate e continuative non sanitarie da privato	41.174	41.174	24.843	(16.332)	(16.332)
BA1810	B.2.B.2.3.C) Indennità a personale universitario - area non sanitaria	0	0	0	0	0
BA1820	B.2.B.2.3.D) Lavoro interinale - area non sanitaria	0	0	0	0	0

Modello CE comparato

CODICE	VOCE MODELLO CE	Esercizio 2014	Previsione 2015	Esercizio 2015	Esercizio 2015 vs Esercizio 2014	Esercizio 2015 vs Previsione 2015
BA1830	B.2.B.2.3.E) Altre collaborazioni e prestazioni di lavoro - area non sanitaria	13.337	13.044	67.419	54.083	54.375
BA1840	B.2.B.2.4) Rimborso oneri stipendiali del personale non sanitario in comando	0	0	0	0	0
BA1850	B.2.B.2.4.A) Rimborso oneri stipendiali personale non sanitario in comando da Aziende sanitarie pubbliche della Regione	0	0	0	0	0
BA1860	B.2.B.2.4.B) Rimborso oneri stipendiali personale non sanitario in comando da Regione, soggetti pubblici e da Università	0	0	0	0	0
BA1870	B.2.B.2.4.C) Rimborso oneri stipendiali personale non sanitario in comando da aziende di altre Regioni (Extraregione)	0	0	0	0	0
BA1880	B.2.B.3) Formazione (esternalizzata e non)	671.920	657.197	681.405	9.485	24.208
BA1890	B.2.B.3.1) Formazione (esternalizzata e non) da pubblico	155.670	152.259	128.181	(27.489)	(24.078)
BA1900	B.2.B.3.2) Formazione (esternalizzata e non) da privato	516.250	504.938	553.224	36.974	48.285
BA1910	B.3) Manutenzione e riparazione (ordinaria esternalizzata)	10.830.759	10.593.439	13.976.716	3.145.956	3.383.277
BA1920	B.3.A) Manutenzione e riparazione ai fabbricati e loro pertinenze	5.172.212	5.058.880	8.096.359	2.924.147	3.037.479
BA1930	B.3.B) Manutenzione e riparazione agli impianti e macchinari	0	0	0	0	0
BA1940	B.3.C) Manutenzione e riparazione alle attrezzature sanitarie e scientifiche	4.646.965	4.545.142	4.829.110	182.145	283.968
BA1950	B.3.D) Manutenzione e riparazione ai mobili e arredi	0	0	0	0	0
BA1960	B.3.E) Manutenzione e riparazione agli automezzi	130.881	128.013	117.182	(13.699)	(10.831)
BA1970	B.3.F) Altre manutenzioni e riparazioni	880.702	861.404	934.064	53.363	72.661
BA1980	B.3.G) Manutenzioni e riparazioni da Aziende sanitarie pubbliche della Regione	0	0	0	0	0
BA1990	B.4) Godimento di beni di terzi	6.929.331	6.777.498	7.467.316	537.985	689.818
BA2000	B.4.A) Fitti passivi	1.426.029	1.394.783	1.115.888	(310.141)	(278.895)
BA2010	B.4.B) Canoni di noleggio	4.506.855	4.408.102	5.365.058	858.203	956.956
BA2020	B.4.B.1) Canoni di noleggio - area sanitaria	4.000.545	3.912.886	4.847.891	847.346	935.005
BA2030	B.4.B.2) Canoni di noleggio - area non sanitaria	506.311	495.216	517.167	10.856	21.951
BA2040	B.4.C) Canoni di leasing	996.447	974.613	986.370	(10.077)	11.757
BA2050	B.4.C.1) Canoni di leasing - area sanitaria	996.447	974.613	986.370	(10.077)	11.757
BA2060	B.4.C.2) Canoni di leasing - area non sanitaria	0	0	0	0	0
BA2070	B.4.D) Locazioni e noleggi da Aziende sanitarie pubbliche della Regione	0	0	0	0	0

Modello CE comparato

396

CODICE	VOCE MODELLO CE	Esercizio 2014	Previsione 2015	Esercizio 2015	Esercizio 2015 vs Esercizio 2014	Esercizio 2015 vs Previsione 2015
BA2080	<u>Totale Costo del personale</u>	168.481.722	168.481.722	168.899.737	418.015	418.015
BA2090	B.5) Personale del ruolo sanitario	140.737.692	140.737.692	141.229.220	491.528	491.528
BA2100	B.5.A) Costo del personale dirigente ruolo sanitario	74.311.854	74.311.854	74.669.472	357.617	357.617
BA2110	B.5.A.1) Costo del personale dirigente medico	69.298.893	69.298.893	69.522.650	223.757	223.757
BA2120	B.5.A.1.1) Costo del personale dirigente medico - tempo indeterminato	66.583.970	66.583.970	66.743.093	159.123	159.123
BA2130	B.5.A.1.2) Costo del personale dirigente medico - tempo determinato	2.714.923	2.714.923	2.779.557	64.634	64.634
BA2140	B.5.A.1.3) Costo del personale dirigente medico - altro	0	0	0	0	0
BA2150	B.5.A.2) Costo del personale dirigente non medico	5.012.962	5.012.962	5.146.822	133.860	133.860
BA2160	B.5.A.2.1) Costo del personale dirigente non medico - tempo indeterminato	4.763.647	4.763.647	5.004.359	240.712	240.712
BA2170	B.5.A.2.2) Costo del personale dirigente non medico - tempo determinato	249.315	249.315	142.464	(106.851)	(106.851)
BA2180	B.5.A.2.3) Costo del personale dirigente non medico - altro	0	0	0	0	0
BA2190	B.5.B) Costo del personale comparto ruolo sanitario	66.425.838	66.425.838	66.559.748	133.910	133.910
BA2200	B.5.B.1) Costo del personale comparto ruolo sanitario - tempo indeterminato	63.954.880	63.954.880	64.946.344	991.464	991.464
BA2210	B.5.B.2) Costo del personale comparto ruolo sanitario - tempo determinato	2.470.958	2.470.958	1.613.404	(857.553)	(857.553)
BA2220	B.5.B.3) Costo del personale comparto ruolo sanitario - altro	0	0	0	0	0
BA2230	B.6) Personale del ruolo professionale	576.699	576.699	467.953	(108.746)	(108.746)
BA2240	B.6.A) Costo del personale dirigente ruolo professionale	485.270	485.270	418.139	(67.131)	(67.131)
BA2250	B.6.A.1) Costo del personale dirigente ruolo professionale - tempo indeterminato	428.451	428.451	361.320	(67.131)	(67.131)
BA2260	B.6.A.2) Costo del personale dirigente ruolo professionale - tempo determinato	56.819	56.819	56.819	0	0
BA2270	B.6.A.3) Costo del personale dirigente ruolo professionale - altro	0	0	0	0	0
BA2280	B.6.B) Costo del personale comparto ruolo professionale	91.430	91.430	49.814	(41.615)	(41.615)
BA2290	B.6.B.1) Costo del personale comparto ruolo professionale - tempo indeterminato	91.430	91.430	49.814	(41.615)	(41.615)
BA2300	B.6.B.2) Costo del personale comparto ruolo professionale - tempo determinato	0	0	0	0	0

Modello CE comparato

CODICE	VOCE MODELLO CE	Esercizio 2014	Previsione 2015	Esercizio 2015	Esercizio 2015 vs Esercizio 2014	Esercizio 2015 vs Previsione 2015
BA2310	B.6.B.3) Costo del personale comparto ruolo professionale - altro	0	0	0	0	0
BA2320	B.7) Personale del ruolo tecnico	16.731.398	16.731.398	16.811.484	80.086	80.086
BA2330	B.7.A) Costo del personale dirigente ruolo tecnico	548.713	548.713	492.897	(55.816)	(55.816)
BA2340	B.7.A.1) Costo del personale dirigente ruolo tecnico - tempo indeterminato	548.713	548.713	492.897	(55.816)	(55.816)
BA2350	B.7.A.2) Costo del personale dirigente ruolo tecnico - tempo determinato	0	0	0	0	0
BA2360	B.7.A.3) Costo del personale dirigente ruolo tecnico - altro	0	0	0	0	0
BA2370	B.7.B) Costo del personale comparto ruolo tecnico	16.182.686	16.182.686	16.318.588	135.902	135.902
BA2380	B.7.B.1) Costo del personale comparto ruolo tecnico - tempo indeterminato	15.484.653	15.484.653	15.706.779	222.126	222.126
BA2390	B.7.B.2) Costo del personale comparto ruolo tecnico - tempo determinato	698.033	698.033	611.809	(86.224)	(86.224)
BA2400	B.7.B.3) Costo del personale comparto ruolo tecnico - altro	0	0	0	0	0
BA2410	B.8) Personale del ruolo amministrativo	10.435.932	10.435.932	10.391.080	(44.852)	(44.852)
BA2420	B.8.A) Costo del personale dirigente ruolo amministrativo	858.823	858.823	812.138	(46.685)	(46.685)
BA2430	B.8.A.1) Costo del personale dirigente ruolo amministrativo - tempo indeterminato	858.823	858.823	812.138	(46.685)	(46.685)
BA2440	B.8.A.2) Costo del personale dirigente ruolo amministrativo - tempo determinato	0	0	0	0	0
BA2450	B.8.A.3) Costo del personale dirigente ruolo amministrativo - altro	0	0	0	0	0
BA2460	B.8.B) Costo del personale comparto ruolo amministrativo	9.577.109	9.577.109	9.578.942	1.833	1.833
BA2470	B.8.B.1) Costo del personale comparto ruolo amministrativo - tempo indeterminato	9.526.780	9.526.780	9.561.867	35.088	35.088
BA2480	B.8.B.2) Costo del personale comparto ruolo amministrativo - tempo determinato	50.329	50.329	17.074	(33.255)	(33.255)
BA2490	B.8.B.3) Costo del personale comparto ruolo amministrativo - altro	0	0	0	0	0
BA2500	B.9) Oneri diversi di gestione	3.024.887	2.980.688	2.981.042	(43.845)	354
BA2510	B.9.A) Imposte e tasse (escluso IRAP e IRES)	1.007.750	1.007.750	1.285.377	277.628	277.628
BA2520	B.9.B) Perdite su crediti	0	0	0	0	0
BA2530	B.9.C) Altri oneri diversi di gestione	2.017.137	1.972.938	1.695.665	(321.473)	(277.274)

Modello CE comparato

CODICE	VOCE MODELLO CE	Esercizio 2014	Previsione 2015	Esercizio 2015	Esercizio 2015 vs Esercizio 2014	Esercizio 2015 vs Previsione 2015
BA2540	B.9.C.1) Indennità, rimborso spese e oneri sociali per gli Organi Direttivi e Collegio Sindacale	1.490.924	1.458.255	1.434.149	(56.775)	(24.106)
BA2550	B.9.C.2) Altri oneri diversi di gestione	526.214	514.683	261.516	(264.698)	(253.167)
BA2560	Totale Ammortamenti	8.208.665	10.406.902	8.612.841	404.176	(1.794.062)
BA2570	B.10) Ammortamenti delle immobilizzazioni immateriali	95.440	109.067	110.517	15.077	1.450
BA2580	B.11) Ammortamenti delle immobilizzazioni materiali	8.113.224	10.297.835	8.502.323	389.099	(1.795.512)
BA2590	B.12) Ammortamento dei fabbricati	4.829.456	5.485.372	4.884.829	55.373	(600.543)
BA2600	B.12.A) Ammortamenti fabbricati non strumentali (disponibili)	0	0	0	0	0
BA2610	B.12.B) Ammortamenti fabbricati strumentali (indisponibili)	4.829.456	5.485.372	4.884.829	55.373	(600.543)
BA2620	B.13) Ammortamenti delle altre immobilizzazioni materiali	3.283.768	4.812.463	3.617.494	333.726	(1.194.969)
BA2630	B.14) Svalutazione delle immobilizzazioni e dei crediti	0	0	0	0	0
BA2640	B.14.A) Svalutazione delle immobilizzazioni immateriali e materiali	0	0	0	0	0
BA2650	B.14.B) Svalutazione dei crediti	0	0	0	0	0
BA2660	B.15) Variazione delle rimanenze	1.073.538	0	(845.985)	(1.919.524)	(845.986)
BA2670	B.15.A) Variazione rimanenze sanitarie	1.071.742	(1.796)	(777.911)	(1.849.653)	(776.115)
BA2680	B.15.B) Variazione rimanenze non sanitarie	1.796	1.796	(68.074)	(69.871)	(69.871)
BA2690	B.16) Accantonamenti dell'esercizio	21.196.798	14.718.625	19.467.299	(1.729.498)	4.748.674
BA2700	B.16.A) Accantonamenti per rischi	11.622.247	3.349.278	15.131.252	3.509.005	11.781.974
BA2710	B.16.A.1) Accantonamenti per cause civili ed oneri processuali	1.481.320	1.481.320	3.424.764	1.943.445	1.943.445
BA2720	B.16.A.2) Accantonamenti per contenzioso personale dipendente	123.815	123.815	751.500	627.685	627.685
BA2730	B.16.A.3) Accantonamenti per rischi connessi all'acquisto di prestazioni sanitarie da privato	8.272.969	0	8.789.363	516.394	8.789.363
BA2740	B.16.A.4) Accantonamenti per copertura diretta dei rischi (autoassicurazione)	1.744.143	1.744.143	2.165.625	421.482	421.482
BA2750	B.16.A.5) Altri accantonamenti per rischi	0	0	0	0	0
BA2760	B.16.B) Accantonamenti per premio di operosità (SUMAI)	223.682	223.682	226.310	2.628	2.628
BA2770	B.16.C) Accantonamenti per quote inutilizzate di contributi vincolati	9.057.264	9.057.264	3.816.133	(5.241.131)	(5.241.131)
BA2780	B.16.C.1) Accantonamenti per quote inutilizzate contributi da Regione e Prov. Aut. per quota F.S. vincolato	9.057.264	9.057.264	3.816.133	(5.241.131)	(5.241.131)
BA2790	B.16.C.2) Accantonamenti per quote inutilizzate contributi da soggetti pubblici (extra fondo) vincolati	0	0	0	0	0

300

Modello CE comparato

CODICE	VOCE MODELLO CE	Esercizio 2014	Previsione 2015	Esercizio 2015	Esercizio 2015 vs Esercizio 2014	Esercizio 2015 vs Previsione 2015
BA2800	B.16.C.3) Accantonamenti per quote inutilizzate contributi da soggetti pubblici per ricerca	0	0	0	0	0
BA2810	B.16.C.4) Accantonamenti per quote inutilizzate contributi vincolati da privati	0	0	0	0	0
BA2820	B.16.D) Altri accantonamenti	293.604	2.088.401	293.604	0	(1.794.797)
BA2830	B.16.D.1) Accantonamenti per interessi di mora	0	0	0	0	0
BA2840	B.16.D.2) Acc. Rinnovi convenzioni MMG/PLS/MCA	264.515	264.515	264.515	0	0
BA2850	B.16.D.3) Acc. Rinnovi convenzioni Medici Sumai	29.089	29.089	29.089	0	0
BA2860	B.16.D.4) Acc. Rinnovi contratt.: dirigenza medica	0	0	0	0	0
BA2870	B.16.D.5) Acc. Rinnovi contratt.: dirigenza non medica	0	0	0	0	0
BA2880	B.16.D.6) Acc. Rinnovi contratt.: comparto	0	0	0	0	0
BA2890	B.16.D.7) Altri accantonamenti	0	1.794.797	0	0	(1.794.797)
B29999	Totale costi della produzione (B)	653.944.369	645.480.025	674.818.905	20.874.536	29.338.880
	C) Proventi e oneri finanziari				0	0
CA0010	C.1) Interessi attivi	442	0	103	(339)	103
CA0020	C.1.A) Interessi attivi su c/tesoreria unica	438	0	61	(377)	61
CA0030	C.1.B) Interessi attivi su c/c postali e bancari	4	0	42	38	42
CA0040	C.1.C) Altri interessi attivi	0	0	0	0	0
CA0050	C.2) Altri proventi	0	0	0	0	0
CA0060	C.2.A) Proventi da partecipazioni	0	0	0	0	0
CA0070	C.2.B) Proventi finanziari da crediti iscritti nelle immobilizzazioni	0	0	0	0	0
CA0080	C.2.C) Proventi finanziari da titoli iscritti nelle immobilizzazioni	0	0	0	0	0
CA0090	C.2.D) Altri proventi finanziari diversi dai precedenti	0	0	0	0	0
CA0100	C.2.E) Utili su cambi	0	0	0	0	0
CA0110	C.3) Interessi passivi	663.034	0	753.746	90.711	753.746
CA0120	C.3.A) Interessi passivi su anticipazioni di cassa	0	0	0	0	0
CA0130	C.3.B) Interessi passivi su mutui	0	0	0	0	0
CA0140	C.3.C) Altri interessi passivi	663.034	0	753.746	90.711	753.746
CA0150	C.4) Altri oneri	34.886	0	913	(33.973)	913
CA0160	C.4.A) Altri oneri finanziari	34.886	0	913	(33.973)	913
CA0170	C.4.B) Perdite su cambi	0	0	0	0	0
C29999	Totale proventi e oneri finanziari (C)	(697.478)	0	(754.556)	(57.077)	(754.556)

Modello CE comparato

600

CODICE	VOCE MODELLO CE	Esercizio 2014	Previsione 2015	Esercizio 2015	Esercizio 2015 vs Esercizio 2014	Esercizio 2015 vs Previsione 2015
	D) Rettifiche di valore di attività finanziarie					0
DA0010	D.1) Rivalutazioni	0	0	0	0	0
DA0020	D.2) Svalutazioni	0	0	0	0	0
DZ9999	Totale rettifiche di valore di attività finanziarie (D)	0	0	0	0	0
	E) Proventi e oneri straordinari					0
EA0010	E.1) Proventi straordinari	16.242.876	1.849	14.023.809	(2.219.067)	14.021.960
EA0020	E.1.A) Plusvalenze	0	0	400	400	400
EA0030	E.1.B) Altri proventi straordinari	16.242.876	1.849	14.023.409	(2.219.467)	14.021.560
EA0040	E.1.B.1) Proventi da donazioni e liberalità diverse	520	0	0	(520)	0
EA0050	E.1.B.2) Sopravvenienze attive	7.472.460	516	11.304.191	3.831.731	11.303.675
EA0060	E.1.B.2.1) Sopravvenienze attive v/Aziende sanitarie pubbliche della Regione	1.999.513	516	1.589.888	(409.625)	1.589.372
EA0070	E.1.B.2.2) Sopravvenienze attive v/terzi	5.472.947	0	9.714.303	4.241.356	9.714.303
EA0080	E.1.B.2.2.A) Sopravvenienze attive v/terzi relative alla mobilità extraregionale	0	0	0	0	0
EA0090	E.1.B.2.2.B) Sopravvenienze attive v/terzi relative al personale	14.757	0	58.707	43.950	58.707
EA0100	E.1.B.2.2.C) Sopravvenienze attive v/terzi relative alle convenzioni con medici di base	0	0	0	0	0
EA0110	E.1.B.2.2.D) Sopravvenienze attive v/terzi relative alle convenzioni per la specialistica	0	0	0	0	0
EA0120	E.1.B.2.2.E) Sopravvenienze attive v/terzi relative all'acquisto prestaz. sanitarie da operatori accreditati	2.800.927	0	7.412.650	4.611.723	7.412.650
EA0130	E.1.B.2.2.F) Sopravvenienze attive v/terzi relative all'acquisto di beni e servizi	1.293.905	0	507.355	(786.550)	507.355
EA0140	E.1.B.2.2.G) Altre sopravvenienze attive v/terzi	1.363.358	0	1.735.590	372.232	1.735.590
EA0150	E.1.B.3) Insussistenze attive	8.769.671	1.333	718.995	(8.050.676)	717.662
EA0160	E.1.B.3.1) Insussistenze attive v/Aziende sanitarie pubbliche della Regione	1.000	1.333	21.759	20.759	20.425
EA0170	E.1.B.3.2) Insussistenze attive v/terzi	8.768.671	0	697.236	(8.071.434)	697.236
EA0180	E.1.B.3.2.A) Insussistenze attive v/terzi relative alla mobilità extraregionale	0	0	0	0	0
EA0190	E.1.B.3.2.B) Insussistenze attive v/terzi relative al personale	8.209.655	0	0	(8.209.655)	0
EA0200	E.1.B.3.2.C) Insussistenze attive v/terzi relative alle convenzioni con medici di base	0	0	0	0	0

Modello CE comparato

401

CODICE	VOCE MODELLO CE	Esercizio 2014	Previsione 2015	Esercizio 2015	Esercizio 2015 vs Esercizio 2014	Esercizio 2015 vs Previsione 2015
EA0210	E.1.B.3.2.D) Insussistenze attive v/terzi relative alle convenzioni per la specialistica	0	0	0	0	0
EA0220	E.1.B.3.2.E) Insussistenze attive v/terzi relative all'acquisto prestaz. sanitarie da operatori accreditati	62.521	0	5.677	(56.843)	5.677
EA0230	E.1.B.3.2.F) Insussistenze attive v/terzi relative all'acquisto di beni e servizi	209.434	0	451.599	242.165	451.599
EA0240	E.1.B.3.2.G) Altre insussistenze attive v/terzi	287.061	0	239.960	(47.101)	239.960
EA0250	E.1.B.4) Altri proventi straordinari	226	0	2.000.223	1.999.997	2.000.223
EA0260	E.2) Oneri straordinari	9.234.945	70	14.356.081	5.121.136	14.356.011
EA0270	E.2.A) Minusvalenze	556	0	518	(39)	518
EA0280	E.2.B) Altri oneri straordinari	9.234.389	70	14.355.563	5.121.175	14.355.494
EA0290	E.2.B.1) Oneri tributari da esercizi precedenti	0	0	0	0	0
EA0300	E.2.B.2) Oneri da cause civili ed oneri processuali	0	0	8.977	8.977	8.977
EA0310	E.2.B.3) Sopravvenienze passive	8.910.240	70	13.029.355	4.119.116	13.029.285
EA0320	E.2.B.3.1) Sopravvenienze passive v/Aziende sanitarie pubbliche della Regione	2.843.649	70	234.296	(2.609.353)	234.226
EA0330	E.2.B.3.1.A) Sopravvenienze passive v/Aziende sanitarie pubbliche relative alla mobilità intraregionale	2.437.079	0	0	(2.437.079)	0
EA0340	E.2.B.3.1.B) Altre sopravvenienze passive v/Aziende sanitarie pubbliche della Regione	406.570	70	234.296	(172.274)	234.226
EA0350	E.2.B.3.2) Sopravvenienze passive v/terzi	6.066.591	0	12.795.059	6.728.468	12.795.059
EA0360	E.2.B.3.2.A) Sopravvenienze passive v/terzi relative alla mobilità extraregionale	0	0	0	0	0
EA0370	E.2.B.3.2.B) Sopravvenienze passive v/terzi relative al personale	1.041.774	0	901.319	(140.455)	901.319
EA0380	E.2.B.3.2.B.1) Soprav. passive v/terzi relative al personale - dirigenza medica	618.543	0	387.600	(230.943)	387.600
EA0390	E.2.B.3.2.B.2) Soprav. passive v/terzi relative al personale - dirigenza non medica	41.394	0	40.934	(460)	40.934
EA0400	E.2.B.3.2.B.3) Soprav. passive v/terzi relative al personale - comparto	381.836	0	472.785	90.948	472.785
EA0410	E.2.B.3.2.C) Sopravvenienze passive v/terzi relative alle convenzioni con medici di base	2.284	0	0	(2.284)	0
EA0420	E.2.B.3.2.D) Sopravvenienze passive v/terzi relative alle convenzioni per la specialistica	0	0	165.478	165.478	165.478

Modello CE comparato

402

CODICE	VOCE MODELLO CE	Esercizio 2014	Previsione 2015	Esercizio 2015	Esercizio 2015 vs Esercizio 2014	Esercizio 2015 vs Previsione 2015
EA0430	E.2.B.3.2.E) Sopravvenienze passive v/terzi relative all'acquisto prestaz. sanitarie da operatori accreditati	900.721	0	7.566.474	6.665.752	7.566.474
EA0440	E.2.B.3.2.F) Sopravvenienze passive v/terzi relative all'acquisto di beni e servizi	3.792.002	0	3.938.476	146.474	3.938.476
EA0450	E.2.B.3.2.G) Altre sopravvenienze passive v/terzi	329.810	0	223.312	(106.498)	223.312
EA0460	E.2.B.4) Insussistenze passive	324.146	0	1.317.159	993.013	1.317.159
EA0470	E.2.B.4.1) Insussistenze passive v/Aziende sanitarie pubbliche della Regione	44.343	0	19.658	(24.684)	19.658
EA0480	E.2.B.4.2) Insussistenze passive v/terzi	279.804	0	1.297.501	1.017.697	1.297.501
EA0490	E.2.B.4.2.A) Insussistenze passive v/terzi relative alla mobilità extraregionale	0	0	0	0	0
EA0500	E.2.B.4.2.B) Insussistenze passive v/terzi relative al personale	0	0	0	0	0
EA0510	E.2.B.4.2.C) Insussistenze passive v/terzi relative alle convenzioni con medici di base	0	0	0	0	0
EA0520	E.2.B.4.2.D) Insussistenze passive v/terzi relative alle convenzioni per la specialistica	0	0	0	0	0
EA0530	E.2.B.4.2.E) Insussistenze passive v/terzi relative all'acquisto prestaz. sanitarie da operatori accreditati	42.868	0	2.705	(40.163)	2.705
EA0540	E.2.B.4.2.F) Insussistenze passive v/terzi relative all'acquisto di beni e servizi	29.354	0	1.246.332	1.216.978	1.246.332
EA0550	E.2.B.4.2.G) Altre insussistenze passive v/terzi	207.582	0	48.464	(159.118)	48.464
EA0560	E.2.B.5) Altri oneri straordinari	3	0	73	70	73
EZ9999	Totale proventi e oneri straordinari (E)	7.007.931	1.779	(332.272)	(7.340.203)	(334.052)
XA0000	Risultato prima delle imposte (A - B +/- C +/- D +/- E)	12.748.159	12.549.931	(18.245.944)	(30.994.104)	(30.795.875)
	Imposte e tasse				0	0
YA0010	Y.1) IRAP	12.130.168	12.130.168	12.177.491	47.323	47.323
YA0020	Y.1.A) IRAP relativa a personale dipendente	11.168.005	11.168.005	11.203.019	35.015	35.015
YA0030	Y.1.B) IRAP relativa a collaboratori e personale assimilato a lavoro dipendente	575.333	575.333	559.421	(15.912)	(15.912)
YA0040	Y.1.C) IRAP relativa ad attività di libera professione (intraoenoia)	367.687	367.687	391.888	24.201	24.201
YA0050	Y.1.D) IRAP relativa ad attività commerciale	19.143	19.143	23.163	4.020	4.020
YA0060	Y.2) IRES	419.763	419.763	354.692	(65.071)	(65.071)
YA0070	Y.2.A) IRES su attività istituzionale	0	0	0	0	0

403

Modello CE comparato

CODICE	VOCE MODELLO CE	Esercizio 2014	Previsione 2015	Esercizio 2015	Esercizio 2015 vs Esercizio 2014	Esercizio 2015 vs Previsione 2015
YA0080	Y.2.B) IRES su attività commerciale	419.763	419.763	354.692	(65.071)	(65.071)
YA0090	Y.3) Accantonamento a F.do Imposte (Accertamenti, condoni, ecc.)	0	0	0	0	0
YZ9999	Totale imposte e tasse	12.549.931	12.549.931	12.532.183	(17.748)	(17.748)
ZZ9999		198.228	0	(30.778.128)	(30.976.356)	(30.778.128)

Bilancio di Esercizio 2015 - Dettagli di CE

	Esercizio 2014	Previsione 2015	Esercizio 2015	Esercizio 2015 vs Previsione 2015	Esercizio 2015 vs Esercizio 2014
0301010101	513.910.640	507.612.505	514.488.604	6.876.099	577.964
Contributi da Regione F.S. regionale indistinto per quota capitaria					
0301010102	5.449.231	5.449.231	9.364.088	3.914.857	3.914.857
Contributi da Regione F.S. regionale indistinto per funzioni					
AA0030	519.359.871	513.061.736	523.852.692	10.790.956	4.492.821
A.1.A.1) da Regione o Prov. Aut. per quota F.S. regionale indistinto					
0301010212	9.057.264	9.057.264	6.406.200	(2.651.065)	(2.651.065)
Quota per progetti di PSN L. 662/96					
AA0040	9.057.264	9.057.264	6.406.200	(2.651.065)	(2.651.065)
A.1.A.2) da Regione o Prov. Aut. per quota F.S. regionale vincolato					
0301020101	612.573	612.573	694.260	81.687	81.687
Contributi da Regione (extra fondo) vincolati					
AA0070	612.573	612.573	694.260	81.687	81.687
A.1.B.1.1) Contributi da Regione o Prov. Aut. (extra fondo) vincolati					
0301020202	0	0	69.513	69.513	69.513
Contributi da Aziende sanitarie pubbliche della Regione (extra fondo) altro					
AA0130	0	0	69.513	69.513	69.513
A.1.B.2.2) Contributi da Aziende sanitarie pubbliche della Regione o Prov. Aut. (extra fondo) altro					
0301020306	14.099	14.099	319.658	305.560	305.560
Contributi da altri enti pubblici - vincolati					
AA0150	14.099	14.099	319.658	305.560	305.560
A.1.B.3.1) Contributi da altri soggetti pubblici (extra fondo) vincolati					
0716010101	(5.317.576)	(5.544.350)	(7.121.884)	(1.577.534)	(1.804.308)
Rettifica contributi in c/esercizio per destinazione ad investimenti - da Regione per quota F.S. regionale					
AA0250	(5.317.576)	(5.544.350)	(7.121.884)	(1.577.534)	(1.804.308)
A.2.A) Rettifica contributi in c/esercizio per destinazione ad investimenti - da Regione o Prov. Aut. per quota F.S. regionale					
0302010103	0	0	47.292	47.292	47.292
Utilizzo fondi per quote inutilizzate contributi di esercizi precedenti da Regione per quota medicina Penitenziaria D.Lgs 230/99					
0302010105	0	0	13.189	13.189	13.189
Utilizzo fondi per quote inutilizzate contributi di esercizi precedenti da Regione per quota hanseniani L. 31/86					
0302010107	91.750	91.750	196.813	105.063	105.063
Utilizzo fondi per quote inutilizzate contributi di esercizi precedenti da Regione per quota Extracomunitari irregolari L. 40/98					
0302010108	178.768	178.768	0	(178.768)	(178.768)
Utilizzo fondi per quote inutilizzate contributi di esercizi precedenti da Regione per quota Fondo esclusività L. 488/99					
0302010111	160.277	160.277	221.080	60.803	60.803
Utilizzo fondi per quote inutilizzate contributi di esercizi precedenti da Regione per quota Aids L. 135/90					
0302010112	3.206.910	7.180.385	2.290.630	(4.889.755)	(916.280)
Utilizzo fondi per quote inutilizzate contributi di esercizi precedenti da Regione per quota Progetti di PSN L. 662/96					
0302010114	0	0	395.889	395.889	395.889
Utilizzo fondi per quote inutilizzate contrib. di es. prec. da Regione per accertamenti medico-legali disposti dalle AA.PP per dipendenti assenti dal servizio per malattia (art.2, co38, D.L.225/10)					

404

Bilancio di Esercizio 2015 - Dettagli di CE

	Esercizio 2014	Previsione 2015	Esercizio 2015	Esercizio 2015 vs Previsione 2015	Esercizio 2015 vs Esercizio 2014
AA0280	3.637.705	7.611.180	3.164.892	(4.446.288)	(472.813)
A.3.A) Utilizzo fondi per quote inutilizzate contributi di esercizi precedenti da Regione o Prov. Aut. per quota F.S. regionale vincolato					
0302020101	423.319	423.319	222.204	(201.115)	(201.115)
Utilizzo fondi per quote inutilizzate contributi di esercizi precedenti da soggetti pubblici (extra fondo) vincolati					
AA0290	423.319	423.319	222.204	(201.115)	(201.115)
A.3.B) Utilizzo fondi per quote inutilizzate contributi di esercizi precedenti da soggetti pubblici (extra fondo) vincolati					
0303010101	31.923.179	31.937.149	31.062.021	(875.128)	(861.158)
0303010102	16.741.770	17.283.189	18.511.868	1.228.679	1.770.098
Prestazioni di ricovero					
AA0350	48.664.949	49.220.338	49.573.889	353.551	908.939
A.4.A.1.1) Prestazioni di ricovero					
0303010103	5.772.999	5.610.759	5.911.387	300.628	138.388
Prestazioni di specialistica ambulatoriale					
0303010104	0	3.187	0	(3.187)	0
Per prestazioni di branche a visita (erogate da privato accreditato)					
0303010105	2.208.949	2.216.839	2.237.097	20.258	28.148
Per altra assistenza specialistica ambulatoriale (erogate da privato accreditato)					
AA0360	7.981.947	7.830.785	8.148.484	317.699	166.536
A.4.A.1.2) Prestazioni di specialistica ambulatoriale					
0303010107	4.593.333	4.358.313	4.533.681	175.368	(59.652)
Prestazioni di psichiatria residenziale e semiresidenziale nelle Strutture Psicosocioriabilitative (erogate da privato accreditato)					
AA0370	4.593.333	4.358.313	4.533.681	175.368	(59.652)
A.4.A.1.3) Prestazioni di psichiatria residenziale e semiresidenziale					
0303010108	9.037.420	7.241.448	10.775.067	3.533.619	1.737.647
Prestazioni di File F					
AA0380	9.037.420	7.241.448	10.775.067	3.533.619	1.737.647
A.4.A.1.4) Prestazioni di File F					
0303010109	203.666	165.134	201.640	36.506	(2.027)
Prestazioni servizi MMG, PLS, Continuità assistenziale					
AA0390	203.666	165.134	201.640	36.506	(2.027)
A.4.A.1.5) Prestazioni servizi MMG, PLS, Contin. assistenziale					
0303010110	1.625.284	1.637.674	1.625.284	(12.390)	0
Prestazioni servizi farmaceutica convenzionata					
AA0400	1.625.284	1.637.674	1.625.284	(12.390)	0
A.4.A.1.6) Prestazioni servizi farmaceutica convenzionata					
0303010112	1.168.949	1.156.486	1.105.383	(51.103)	(63.566)
per assistenza termale (erogate da privato accreditato)					
AA0410	1.168.949	1.156.486	1.105.383	(51.103)	(63.566)
A.4.A.1.7) Prestazioni termali					
0303010113	171.836	165.578	192.977	27.399	21.141
Prestazioni trasporto ambulanze ed elisoccorso					
AA0420	171.836	165.578	192.977	27.399	21.141
A.4.A.1.8) Prestazioni trasporto ambulanze ed elisoccorso					
0303010118	3.338.812	3.321.418	3.483.119	161.701	144.307
Per assistenza riabilitativa schema tipo previsto ex art. 26 L. 833/78					
0303010119	41.729	30.303	88.473	58.170	46.744
Per prestazioni ad anziani non autosufficienti nei Centri Residenziali					

Bilancio di Esercizio 2015 - Dettagli di CE

	Esercizio 2014	Previsione 2015	Esercizio 2015	Esercizio 2015	Esercizio 2015
			vs Previsione	vs Esercizio	vs Esercizio
			2015	2014	2014
0303010120	Per prestazioni ad anziani non autosufficienti nelle Residenze Sanitarie Assistite	1.829.068	1.548.437	(507.957)	(280.630)
AA0430	A.4.A.1.9) Altre prestazioni sanitarie e socio-sanitarie a rilevanza sanitaria	5.209.609	5.120.029	(288.087)	(89.580)
0303010202	Prestazioni di cessione sangue ed emoderivati	0	1.200	1.200	1.200
0303010203	Altre prestazioni sanitarie e socio-sanitarie a rilevanza sanitaria erogate ad altri soggetti pubblici	141.738	78.552	(63.186)	(63.186)
0303010206	Ricavi per prestazioni sanitarie e socio-sanitarie erogate ad enti previdenziali	26.871	26.871	(26.838)	(26.838)
AA0440	A.4.A.2) Ricavi per prestaz. sanitarie e socio-sanitarie a rilevanza sanitaria erogate ad altri soggetti pubblici	168.609	168.609	(88.824)	(88.824)
0303010301	Prestazioni di ricovero	13.788.284	13.945.833	3.621.343	(10.324.490)
AA0460	A.4.A.3.1) Prestazioni di ricovero	13.788.284	13.945.833	3.621.343	(10.324.490)
0303010302	Prestazioni ambulatoriali	3.382.348	2.009.155	733.943	(639.250)
AA0470	A.4.A.3.2) Prestazioni ambulatoriali	3.382.348	2.009.155	733.943	(639.250)
0303010304	Prestazioni di File F	1.175.461	913.008	314.631	52.179
AA0490	A.4.A.3.4) Prestazioni di File F	1.175.461	913.008	314.631	52.179
0303010305	Prestazioni servizi MMG, PLS, Continuità assistenziale Extraregione	162.188	138.371	46.909	23.091
AA0500	A.4.A.3.5) Prestazioni servizi MMG, PLS, Contin. assistenziale Extraregione	162.188	138.371	46.909	23.091
0303010306	Prestazioni servizi farmaceutica convenzionata Extraregione	421.770	535.797	(58.841)	55.186
AA0510	A.4.A.3.6) Prestazioni servizi farmaceutica convenzionata Extraregione	421.770	535.797	(58.841)	55.186
0303010307	Prestazioni termali Extraregione	281.190	322.273	(29.659)	11.424
AA0520	A.4.A.3.7) Prestazioni termali Extraregione	281.190	322.273	(29.659)	11.424
0303010308	Prestazioni trasporto ambulanze ed elisoccorso Extraregione	214.430	234.053	69.183	88.807
AA0530	A.4.A.3.8) Prestazioni trasporto ambulanze ed elisoccorso Extraregione	214.430	234.053	69.183	88.807
0303010311	Ricavi per cessione di emocomponenti e cellule staminali Extraregione	1.333	1.333	(520)	(520)
AA0550	A.4.A.3.10) Ricavi per cessione di emocomponenti e cellule staminali Extraregione	1.333	1.333	(520)	(520)
0303010314	Altre prestazioni sanitarie e socio-sanitarie a rilevanza sanitaria non soggette a compensazione Extraregione	20.685	26.324	82.413	88.053
AA0590	A.4.A.3.12.8) Altre prestazioni sanitarie e socio-sanitarie a rilevanza sanitaria non soggette a compensazione Extraregione	20.685	26.324	82.413	88.053

2006

Bilancio di Esercizio 2015 - Dettagli di CE

	Esercizio 2014	Previsione 2015	Esercizio 2015	Esercizio 2015	Esercizio 2015
			vs Previsione	vs Esercizio	vs Esercizio
			2015	2014	2014
0303020101	Prestazioni di ricovero da privati Extraregione in compensazione (mobilità attiva)	7.301.842	7.471.528	9.183.069	1.711.227
AA0620	A.4.B.1) Prestazioni di ricovero da priv. Extraregione in compensazione (mobilità attiva)	7.301.842	7.471.528	9.183.069	1.711.541
0303020201	Prestazioni ambulatoriali da privati Extraregione in compensazione (mobilità attiva)	12.539	264.404	222.059	209.520
AA0630	A.4.B.2) Prestazioni ambulatoriali da priv. Extraregione in compensazione (mobilità attiva)	12.539	264.404	222.059	(42.345)
0303030101	Proventi per rilascio cartelle cliniche, radiografie e certificati	117.988	117.988	115.645	(2.343)
0303030102	Proventi per multe, ammende e contravvenzioni di vigili sanitari	50.707	50.707	3.375	(47.332)
0303030104	Proventi per prestazioni di medicina del lavoro	19.572	19.572	17.130	(2.442)
0303030105	Proventi per sanzioni sanità pubblica veterinaria	20.517	20.517	994	(19.522)
0303030106	Proventi per diritti veterinari ex art.3 D.lgs. 51/92	290.443	290.443	301.380	10.937
0303030107	Proventi per sanzioni amministrative	212.429	212.429	211.499	(931)
0303030108	Proventi sperimentazioni farmaci e cliniche	143.979	143.979	69.539	(74.440)
0303030109	Proventi per servizi di medicina legale	533.031	533.031	309.691	(223.339)
0303030110	Ricavi per somministrazione di vaccini	0	0	20	20
0303030111	Proventi per prestazioni di medicina sportiva	53.526	53.526	4.731	(48.796)
0303030114	Altri ricavi per prestazioni sanitarie erogate a soggetti privati	465.430	465.430	504.012	38.582
0303030115	Ricavi per prestazioni specialistiche ambulatoriali (a privati paganti)	435.837	435.837	538.514	102.677
0303030116	Ricavi per ricovero ospedaliero	145.589	145.589	199.039	53.450
0303030117	Ricavi per prestazioni del dipartimento di prevenzione	364.709	364.709	493.368	128.658
0303030118	Ricavi per consulenze sanitarie mediche e veterinarie	13.174	13.174	13.386	212
0303030119	Ricavi servizi di pronto soccorso	0	0	542	542
0303030120	Ricavi trasporto in ambulanza	103	103	0	(103)
0303030122	Ricavi cessione sangue ed emoderivati vs privati	639.429	639.429	448.997	(190.432)
AA0660	A.4.C) Ricavi per prestazioni sanitarie e socio-sanitarie a rilevanza sanitaria erogate a privati	3.506.464	3.506.464	3.231.861	(274.603)
0303040101	Ricavi per prestazioni sanitarie intramoenia - Area ospedaliera	29.263	29.263	29.173	(90)
AA0680	A.4.D.1) Ricavi per prestazioni sanitarie intramoenia - Area ospedaliera	29.263	29.263	29.173	(90)

Bilancio di Esercizio 2015 - Dettagli di CE

	Esercizio 2014	Previsione 2015	Esercizio 2015	Esercizio 2015	Esercizio 2015
			vs Previsione	vs Esercizio	vs Esercizio
			2015	2015	2014
0303040201	Ricavi per prestazioni sanitarie intramoenia - Area specialistica	2.848.695	3.081.246	232.551	232.551
AA0690	A.4.D.2) Ricavi per prestazioni sanitarie intramoenia - Area specialistica	2.848.695	3.081.246	232.551	232.551
0303040301	Ricavi per prestazioni sanitarie intramoenia - Area sanità pubblica	19.392	16.087	(3.306)	(3.306)
AA0700	A.4.D.3) Ricavi per prestazioni sanitarie intramoenia - Area sanità pubblica	19.392	16.087	(3.306)	(3.306)
0303040401	Ricavi per prestazioni sanitarie intramoenia - Consulenze (ex art. 55 c. 1 lett. c), d) ed ex art. 57-58)	267.929	438.551	170.622	170.622
AA0710	A.4.D.4) Ricavi per prestazioni sanitarie intramoenia - Consulenze (ex art. 55 c.1 lett. c), d) ed ex art. 57-58)	267.929	438.551	170.622	170.622
0303040601	Ricavi per prestazioni sanitarie intramoenia - Altro	85.169	181.154	95.985	95.985
AA0730	A.4.D.6) Ricavi per prestazioni sanitarie intramoenia - Altro	85.169	181.154	95.985	95.985
0303040701	Ricavi per prestazioni sanitarie intramoenia - Altro (Aziende sanitarie pubbliche della Regione)	2.033	4.839	95	2.805
AA0740	A.4.D.7) Ricavi per prestazioni sanitarie intramoenia - Altro (Aziende sanitarie pubbliche della Regione)	2.033	4.839	95	2.805
0304010101	Rimborsi assicurativi	224.167	270.285	46.118	46.118
AA0760	A.5.A) Rimborsi assicurativi	224.167	270.285	46.118	46.118
0304030301	Altri concorsi, recuperi e rimborsi da parte di Aziende sanitarie pubbliche della Regione	76.469	155.075	88.288	78.606
AA0830	A.5.C.3) Altri concorsi, recuperi e rimborsi da parte di Aziende sanitarie pubbliche della Regione	76.469	155.075	88.288	78.606
0304040101	Rimborso degli oneri stipendiali del personale dipendente dell'azienda in posizione di comando presso altri soggetti pubblici	35.603	0	(35.603)	(35.603)
AA0850	A.5.D.1) Rimborso degli oneri stipendiali del personale dipendente dell'azienda in posizione di comando presso altri soggetti pubblici	35.603	0	(35.603)	(35.603)
0304040201	Rimborsi per acquisto beni sanitari v/altri Enti Pubblici	53.433	26.410	(27.023)	(27.023)
AA0860	A.5.D.2) Rimborsi per acquisto beni da parte di altri soggetti pubblici	53.433	26.410	(27.023)	(27.023)
0304040303	Concorso da comuni per integr.rette RSA	7.248	48.686	41.438	41.438
0304040304	Altri concorsi, recuperi e rimborsi da parte di altri soggetti pubblici	4.414	12.427	8.013	8.013
AA0870	A.5.D.3) Altri concorsi, recuperi e rimborsi da parte di altri soggetti pubblici	11.662	61.113	49.451	49.451
0304050101	Pay-back per il superamento del tetto della spesa farmaceutica territoriale	976.060	278.112	(697.948)	(697.948)

Bilancio di Esercizio 2015 - Dettagli di CE

	Esercizio 2014	Previsione 2015	Esercizio 2015	Esercizio 2015 vs Previsione 2015	Esercizio 2015 vs Esercizio 2014
AA0900	A.5.E.1.1) Pay-back per il superamento del tetto della spesa farmaceutica territoriale	976.060	278.112	(697.948)	(697.948)
0304050102	Pay-back per il superamento del tetto della spesa farmaceutica ospedaliera	1.576.583	6.975.771	5.399.187	5.399.187
AA0910	A.5.E.1.2) Pay-back per superamento del tetto della spesa farmaceutica ospedaliera	1.576.583	6.975.771	5.399.187	5.399.187
0304050103	Ulteriore Pay-back	724.695	0	(724.695)	(724.695)
AA0920	A.5.E.1.3) Ulteriore Pay-back	724.695	0	(724.695)	(724.695)
0304050201	Altri concorsi, recuperi e rimborsi da privati	1.026.265	848.334	(177.931)	(177.931)
AA0930	A.5.E.2) Altri concorsi, recuperi e rimborsi da privati	1.026.265	848.334	(177.931)	(177.931)
0305010101	Compartecipazione alla spesa per prestazioni sanitarie - Ticket sulle prestazioni per visite specialistiche	2.641.171	2.838.434	197.263	197.263
0305010102	Compartecipazione alla spesa per prestazioni sanitarie - Ticket sulle prestazioni per diagnostica strumentale	1.553.851	1.552.804	(1.046)	(1.046)
0305010103	Compartecipazione alla spesa per prestazioni sanitarie - Ticket sulle prestazioni per analisi di laboratorio	1.600.840	1.791.124	190.284	190.284
AA0950	A.6.A) Compartecipazione alla spesa per prestazioni sanitarie - Ticket sulle prestazioni di specialistica ambulatoriale	5.795.862	6.182.362	386.500	386.500
0305020101	Compartecipazione alla spesa per prestazioni sanitarie - Ticket sul pronto soccorso	570.654	498.649	(72.006)	(72.006)
AA0960	A.6.B) Compartecipazione alla spesa per prestazioni sanitarie - Ticket sul pronto soccorso	570.654	498.649	(72.006)	(72.006)
0305030101	Compartecipazione alla spesa per prestazioni sanitarie (Ticket) - Altro	1.748.475	30	(1.748.445)	(1.748.445)
AA0970	A.6.C) Compartecipazione alla spesa per prestazioni sanitarie (Ticket) - Altro	1.748.475	30	(1.748.445)	(1.748.445)
0306010101	Quota imputata all'esercizio dei finanziamenti per investimenti dallo Stato	899.670	86.283	(1.145.142)	(813.386)
AA0990	A.7.A) Quota imputata all'esercizio dei finanziamenti per investimenti dallo Stato	899.670	86.283	(1.145.142)	(813.386)
0306020101	Quota imputata all'esercizio dei finanziamenti per investimenti da Regione	692.956	1.523.471	(466.903)	830.515
AA1000	A.7.B) Quota imputata all'esercizio dei finanziamenti per investimenti da Regione	692.956	1.523.471	(466.903)	830.515
0306030101	Quota imputata all'esercizio dei finanziamenti per beni di prima dotazione	3.577.468	3.577.468	0	0

Bilancio di Esercizio 2015 - Dettagli di CE

	Esercizio 2014	Previsione 2015	Esercizio 2015	Esercizio 2015	Esercizio 2015
			vs Previsione	vs Esercizio	vs Esercizio
			2015	2014	2014
AA1010	A.7.C) Quota imputata all'esercizio dei finanziamenti per beni di prima dotazione	3.577.468	3.577.468	0	0
0306040101	Quota imputata all'esercizio dei contributi in c/esercizio FSR destinati ad investimenti	1.391.583	2.366.011	(97.656)	974.428
AA1020	A.7.D) Quota imputata all'esercizio dei contributi in c/ esercizio FSR destinati ad investimenti	1.391.583	2.366.011	(97.656)	974.428
0306060101	Quota imputata all'esercizio di altre poste del patrimonio netto	237.526	84.164	(84.164)	(237.526)
AA1040	A.7.F) Quota imputata all'esercizio di altre poste del patrimonio netto	237.526	84.164	(84.164)	(237.526)
0308010102	Ricavi per consulenze, certificazioni e attestazioni non sanitarie	0	2.440	2.440	2.440
0308010103	Ricavi per maggior comfort alberghiero	3.465	3.465	2.055	(1.410)
0308010105	Per utilizzo mensa da parte di esterni	4.775	4.775	25	(4.750)
AA1070	A.9.A) Ricavi per prestazioni non sanitarie	8.240	8.240	(3.720)	(3.720)
0308020101	Affitti attivi	152.904	182.625	154.502	(28.123)
AA1080	A.9.B) Fitti attivi ed altri proventi da attività immobiliari	152.904	182.625	154.502	1.598
0308030102	Proventi per multe, ammende e contravvenzioni (non sanitarie)	25.029	25.029	22.225	(2.804)
0308030104	Proventi per gestione distributori automatici di bibite	67.772	67.772	0	(67.772)
0308030105	Proventi per corsi di formazione	100.670	100.670	79.672	(20.998)
0308030108	Proventi per concessione spazi interni	26.803	26.803	0	(26.803)
0308030109	Altri proventi non sanitari	247.657	247.657	237.989	(9.669)
AA1090	A.9.C) Altri proventi diversi	467.931	467.931	339.886	(128.045)
0701010101	Medicinali con AIC	46.662.806	49.777.802	59.119.580	12.456.774
0701010102	Soluzioni infusionali con AIC	732.047	740.099	0	(732.047)
0701010103	Ossigeno con AIC	666.664	673.997	585.048	(88.949)
0701010104	Altri gas medicali con AIC	21.123	21.356	35.082	13.959
0701010105	Emoderivati con AIC	3.312.403	3.348.839	3.507.467	158.628
BA0040	B.1.A.1.1) Medicinali con AIC, ad eccezione di vaccini ed emoderivati di produzione regionale	51.395.043	54.562.093	63.247.177	11.852.134
0701010106	Medicinali senza AIC	476.018	481.254	594.722	113.468
BA0050	B.1.A.1.2) Medicinali senza AIC	476.018	481.254	594.722	113.468

410

411

Bilancio di Esercizio 2015 - Dettagli di CE

	Esercizio 2014	Previsione 2015	Esercizio 2015	Esercizio 2015 vs Previsione 2015	Esercizio 2015 vs Esercizio 2014
0701010202	5.325	10.123	0	(10.123)	(5.325)
Sangue ed emocomponenti da pubblico (Aziende sanitarie pubbliche extra Regione) - Mobilità extraregionale					
0701010204	112.964	0	397.187	397.187	284.222
Costi per plasmaderivazione da pubblico (Aziende sanitarie pubbliche extra Regione) - Mobilità extraregionale					
8A0090	118.289	10.123	397.187	387.064	278.897
B.1.A.2.2) da pubblico (Aziende sanitarie pubbliche extra Regione) e Mobilità extraregionale					
0701010301	0	8.107	69.144	61.038	69.144
Strumentazione per bioimmagini e radioterapia					
0701010302	492.119	172.537	90.540	(81.997)	(401.579)
Materiale per sterilizzazione					
0701010303	52.392	1.908.952	1.758.168	(150.784)	1.705.776
Dispositivi per chirurgia mini-invasiva ed elettrochirurgia					
0701010304	1.949.420	2.222.287	2.621.388	399.101	671.967
Protesi ortopediche e mezzi per osteosintesi e sintesi tendineo-legamentosa					
0701010305	205.299	163.842	166.751	2.909	(38.548)
Protesi oculistiche					
0701010306	1.495.051	1.231.509	1.727.992	496.483	232.941
Protesi vascolari e cardiache					
0701010307	2.193.408	155.083	205.641	50.558	(1.987.768)
Altri dispositivi protesici impiantabili e prodotti per osteosintesi					
0701010308	131.478	68.538	84.941	16.403	(46.536)
Supporti e ausili tecnici per persone disabili					
0701010309	125.403	614.024	511.538	(102.487)	386.135
Dispositivi per emotrascusione ed ematologia					
0701010310	1.769.716	1.432.304	1.508.265	75.961	(261.451)
Dispositivi per dialisi					
0701010312	211.085	3.243.781	3.449.630	205.849	3.238.545
Dispositivi da somministrazione, prelievo e raccolta					
0701010314	30.131	1.029.781	880.127	(149.654)	849.996
Strumentazione per esplorazioni funzionali ed interventi terapeutici					
0701010315	805.922	380.987	201.757	(179.230)	(604.166)
Strumentazione per radiologia diagnostica ed interventistica					
0701010316	296.507	1.343.617	867.585	(476.032)	571.078
Strumentario chirurgico pluriuso o riutilizzabile					
0701010317	41.614	172.269	226.692	54.424	185.078
Dispositivi protesici impiantabili - vari					
0701010318	173.583	1.561.720	1.506.531	(55.189)	1.332.947
Dispositivi per sistema artero-venoso					
0701010319	38.803	174.001	240.632	66.631	201.829
Guide per apparato cardiocircolatorio					
0701010320	45.439	1.022.172	838.501	(183.671)	793.062
Altri dispositivi per apparato cardiocircolatorio					
0701010321	6.915	67.847	112.370	44.523	105.455
Disinfettanti, antisettici e proteolitici (D.Lgs. 46/97)					
0701010322	4.657	262.775	240.644	(22.131)	235.987
Dispositivi per apparato gastrointestinale					
0701010323	59.572	1.034.486	1.185.120	150.634	1.125.547
Dispositivi da sutura					
0701010324	13.288	49.089	68.908	19.819	55.620
Dispositivi per sistema nervoso e midollare					
0701010325	34.156	456.590	379.101	(77.490)	344.944
Dispositivi per odontoiatria, oftalmologia e otorinolaringoiatria					

Bilancio di Esercizio 2015 - Dettagli di CE

	Esercizio 2014	Previsione 2015	Esercizio 2015	Esercizio 2015 vs Previsione 2015	Esercizio 2015 vs Esercizio 2014
0701010326	24.343	404.140	452.217	48.077	427.873
0701010327	67.022	1.425.910	1.383.714	(42.197)	1.316.692
0701010328	6.912	201.291	223.730	22.439	216.818
0701010329	16.248.650	2.253.048	2.009.243	(243.805)	(14.239.407)
0701010330	88.019	1.665.062	1.773.007	107.945	1.684.988
BA0220	26.610.908	24.725.748	24.783.875	58.127	(1.827.032)
0701010313	2.351.747	3.124.126	3.930.304	806.179	1.578.557
BA0230	2.351.747	3.124.126	3.930.304	806.179	1.578.557
0701010311	11.037.567	12.143.191	11.857.624	(285.568)	820.056
BA0240	11.037.567	12.143.191	11.857.624	(285.568)	820.056
0701010401	28.831	21.044	30.504	9.460	1.673
0701010402	295.943	327.372	353.522	26.150	57.580
BA0250	324.774	348.417	384.027	35.610	59.253
0701010501	2.277	2.277	0	(2.277)	(2.277)
0701010502	467.536	497.311	488.193	(9.118)	20.656
0701010503	978.278	1.009.310	805.113	(204.197)	(173.165)
BA0260	1.448.092	1.508.899	1.293.306	(215.593)	(154.786)
0701010701	40.729	65.738	15.698	(50.039)	(25.031)
0701010702	2.774	36.727	11.687	(25.040)	8.913
BA0280	43.504	102.465	27.385	(75.080)	(16.118)
0701010801	196.357	45.318	55.731	10.413	(140.626)
0701010802	1.003.946	929.468	929.757	289	(74.188)
0701010803	1.013.473	1.111.678	1.156.297	44.619	142.824
BA0290	2.213.776	2.086.463	2.141.785	55.322	(71.991)
0701020101	2.654	2.624	2.137	(487)	(517)
BA0320	2.654	2.624	2.137	(487)	(517)
0701020102	48.400	47.860	41.837	(6.024)	(6.564)

42

413

Bilancio di Esercizio 2015 - Dettagli di CE

	Esercizio 2014	Previsione 2015	Esercizio 2015	Esercizio 2015 vs Previsione 2015	Esercizio 2015 vs Esercizio 2014
BA0330	48.400	47.860	41.837	(6.024)	(6.564)
0701020103	177.112	175.137	187.643	12.506	10.530
BA0340	177.112	175.137	187.643	12.506	10.530
0701020104	198.469	196.255	195.282	(973)	(3.187)
0701020105	405.169	400.651	411.441	10.790	6.271
BA0350	603.638	596.906	606.722	9.817	3.084
0701020106	128.034	126.606	169.601	42.995	41.567
0701020107	215	213	125	(88)	(90)
0701020108	170.087	168.190	119.894	(48.296)	(50.193)
0701020110	12.947	12.803	23.051	10.248	10.104
BA0360	311.283	307.812	312.671	4.859	1.388
0701020111	77.482	76.618	82.810	6.192	5.328
BA0370	77.482	76.618	82.810	6.192	5.328
0702010101	24.013.928	24.013.928	24.042.257	28.329	28.329
BA0430	24.013.928	24.013.928	24.042.257	28.329	28.329
0702010102	6.204.721	6.204.721	6.365.272	160.552	160.552
BA0440	6.204.721	6.204.721	6.365.272	160.552	160.552
0702010103	4.283.022	4.283.022	4.209.233	(73.790)	(73.790)
BA0450	4.283.022	4.283.022	4.209.233	(73.790)	(73.790)
0702010104	636.816	636.816	642.082	5.266	5.266
0702010105	217.168	217.168	184.752	(32.416)	(32.416)
BA0460	853.984	853.984	826.834	(27.150)	(27.150)
0702010106	82.780	67.667	91.929	24.261	9.149
BA0470	82.780	67.667	91.929	24.261	9.149
0702010107	165.576	152.219	221.292	69.073	55.716

Bilancio di esercizio 2015 - Dettagli di CE

	Esercizio 2014	Previsione 2015	Esercizio 2015	Esercizio 2015 vs Previsione 2015	Esercizio 2015 vs Esercizio 2014	
BA0480	B.2.A.1.3) - da pubblico (Aziende sanitarie pubbliche Extraregione) - Mobilità extraregionale	165.576	152.219	221.292	69.073	55.716
0702010201	Acquisti servizi sanitari per farmaceutica da convenzione	54.291.926	53.841.926	53.872.060	30.134	(419.866)
0702010202	Acquisti servizi sanitari sussidi Indennità per farmacie rurali ed altro	136.448	136.448	126.842	(9.606)	(9.606)
BA0500	B.2.A.2.1) - da convenzione	54.428.374	53.978.374	53.998.902	20.528	(429.472)
0702010203	Costi per farmaceutica da pubblico (Aziende sanitarie pubbliche della Regione)- Mobilità intraregionale	1.179.494	1.178.711	1.179.494	783	0
BA0510	B.2.A.2.2) - da pubblico (Aziende sanitarie pubbliche della Regione)- Mobilità intraregionale	1.179.494	1.178.711	1.179.494	783	0
0702010204	Costi per farmaceutica da pubblico (Extraregione)	404.486	390.860	384.699	(6.161)	(19.787)
BA0520	B.2.A.2.3) - da pubblico (Extraregione)	404.486	390.860	384.699	(6.161)	(19.787)
0702010301	Costi per assistenza specialistica ambulatoriale da pubblico (Aziende sanitarie pubbliche della Regione)	6.260.754	6.295.793	5.860.088	(435.706)	(400.666)
0702010302	Servizi sanitari da privato accreditato insito in Regione territorio extra ASL v/ cittadini residenti in territorio ASL - rientranti nei contratti negoziali (branche a visita)	0	1.495	0	(1.495)	0
0702010303	Servizi sanitari da case di cura private insite in Regione territorio extra ASL v/ cittadini residenti in territorio ASL - rientranti nei contratti negoziali (assistenza specialistica ambulatoriale)	1.584.274	1.214.392	1.287.092	72.700	(297.183)
0702010304	Servizi sanitari da altri soggetti privati insiti in Regione territorio extra ASL v/cittadini residenti nel territorio ASL rientranti nei contratti negoziali (assistenza specialistica ambulatoriale)	92.249	83.936	87.998	4.062	(4.251)
BA0540	B.2.A.3.1) - da pubblico (Aziende sanitarie pubbliche della Regione)	7.937.277	7.595.616	7.235.177	(360.439)	(702.100)
0702010305	Costi per assistenza specialistica ambulatoriale da pubblico (altri soggetti pubblici della Regione)	136.184	136.184	216.745	80.561	80.561
BA0550	B.2.A.3.2) - da pubblico (altri soggetti pubbl. della Regione)	136.184	136.184	216.745	80.561	80.561
0702010306	Costi per assistenza specialistica ambulatoriale da pubblico (Extraregione)	3.068.695	2.841.352	3.289.456	448.104	220.761
BA0560	B.2.A.3.3) - da pubblico (Extraregione)	3.068.695	2.841.352	3.289.456	448.104	220.761
0702010307	Costi per assistenza specialistica ambulatoriale da privato - Medici SUMAI	4.877.936	4.677.936	4.910.803	232.868	32.868
BA0570	B.2.A.3.4) - da privato - Medici SUMAI	4.877.936	4.677.936	4.910.803	232.868	32.868
0702010308	Servizi sanitari per assistenza specialistica da IRCCS privati e Policlinici privati	28.879	28.879	28.506	(373)	(373)

414

415

Bilancio di Esercizio 2015 - Dettagli di CE

	Esercizio 2014	Previsione 2015	Esercizio 2015	Esercizio 2015 vs Previsione 2015	Esercizio 2015 vs Esercizio 2014
BA0590	28.879	28.879	28.506	(373)	(373)
B.2.A.3.5.A) Servizi sanitari per assistenza specialistica da IRCCS privati e Policlinici privati					
0309010805	0	0	(1.137.903)	(1.137.903)	(1.137.903)
Compartecipazione alla spesa per prestazioni sanitarie - Ticket sulle prestazioni assistenza specialistica ambulatoriale da Case di Cura private					
0309010806	(194.410)	(194.410)	(362.980)	(168.570)	(168.570)
Quota fissa di cui all'art. 17, comma 6, del D.L. 98/2011 per assistenza specialistica ambulatoriale da Case di Cura private					
0702010310	4.345.109	4.345.109	4.466.754	121.645	121.645
Servizi sanitari da case di cura private insite nel territorio ASL v/ cittadini residenti nel territorio ASL - rientranti nei contratti negoziali (assistenza specialistica ambulatoriale)					
0702010311	2.230.423	2.230.423	2.247.056	16.633	16.633
Servizi sanitari da case di cura private insite nel territorio ASL v/cittadini residenti nella Regione in territorio extra ASL rientranti nei contratti negoziali (assist. specialistica ambulatoriale)					
0702010313	122	122	0	(122)	(122)
Servizi sanitari da case di cura private - per cittadini residenti acquistate fuori contratti negoziali in strutture entro Regione (assistenza specialistica ambulatoriale)					
BA0610	6.381.244	6.381.244	5.212.927	(1.168.317)	(1.168.317)
B.2.A.3.5.C) Servizi sanitari per assistenza specialistica da Case di Cura private					
0309010302	(5.538)	(5.538)	0	5.538	5.538
Sconti da altri soggetti privati v/ cittadini residenti nella Regione					
0309010807	0	0	(136.931)	(136.931)	(136.931)
Compartecipazione alla spesa per prestazioni sanitarie - Ticket sulle prestazioni assistenza specialistica ambulatoriale da altri privati					
0309010808	(2.320)	(2.320)	(2.030)	290	290
Quota fissa di cui all'art. 17, comma 6, del D.L. 98/2011 per assistenza specialistica ambulatoriale da altri privati					
0702010314	38.418	38.418	41.661	3.243	3.243
Servizi sanitari da privato accreditato insito nel territorio ASL v/ cittadini residenti in territorio ASL - rientranti nei contratti negoziali (branche a visita)					
0702010315	3.048	3.048	2.587	(461)	(461)
Servizi sanitari da privato accreditato insito nel territorio ASL v/ cittadini residenti nella Regione in territorio extra ASL - rientranti nei contratti negoziali (branche a visita)					
0702010318	2.998.387	2.998.387	3.022.353	23.966	23.966
Servizi sanitari da altri soggetti privati insiti nel Territorio ASL v/ cittadini residenti nel territorio ASL - rientranti nei contratti negoziali (assistenza specialistica ambulatoriale)					
0702010319	293.304	293.304	306.101	12.797	12.797
Servizi sanitari da altri soggetti privati insiti nel territorio ASL v/cittadini residenti nella Regione in territorio extra ASL rientranti nei contratti negoziali (ass. specialistica ambulatoriale)					
BA0620	3.325.300	3.325.300	3.233.741	(91.558)	(91.558)
B.2.A.3.5.D) Servizi sanitari per assistenza specialistica da altri privati					
0309010304	(20)	(20)	0	20	20
Sconti da altri soggetti privati v/ cittadini non residenti - extraregione (mobilità attiva in compensazione)					

Bilancio di Esercizio 2015 - Dettagli di CE

		Esercizio 2014	Previsione 2015	Esercizio 2015	Esercizio 2015 vs Previsione 2015	Esercizio 2015 vs Esercizio 2014
0309010809	Compartecipazione alla spesa per prestazioni sanitarie - Ticket sulle prestazioni assistenza specialistica ambulatoriale da privato per cittadini non residenti - Extraregione	0	0	(2.142)	(2.142)	(2.142)
0309010810	Quota fissa di cui all'art. 17, comma 6, del D.L. 98/2011 per assistenza specialistica ambulatoriale da privato per cittadini non residenti - Extraregione	(5.030)	(5.030)	(480)	4.550	4.550
0702010322	Servizi sanitari da privato accreditato v/ cittadini non residenti - extraregione (mobilità attiva in compensazione) (branche a visita)	101	101	28	(72)	(72)
0702010323	Servizi sanitari da case di cura private v/ cittadini non residenti - extraregione (mobilità attiva in compensazione) (assistenza specialistica ambulatoriale)	174.927	174.927	177.857	2.930	2.930
0702010324	Servizi sanitari da altri soggetti privati v/ cittadini non residenti - extraregione (mobilità attiva in compensazione) (assistenza specialistica ambulatoriale)	21.996	21.996	31.701	9.705	9.705
BA0630	B.2.A.3.6) - da privato per cittadini non residenti - Extraregione (mobilità attiva in compensazione)	191.973	191.973	206.965	14.991	14.991
0702010402	Da privato accreditato insito in Regione territorio extra ASL v/ cittadini residenti in territorio ASL - rientranti nei contratti negoziali (riabilitazione ex art. 26)	5.280.158	4.990.541	4.359.049	(631.492)	(921.109)
BA0650	B.2.A.4.1) - da pubblico (Aziende sanitarie pubbliche della Regione)	5.280.158	4.990.541	4.359.049	(631.492)	(921.109)
0702010405	Da privato accreditato insito nel territorio ASL v/ cittadini residenti in territorio ASL - rientranti nei contratti negoziali (riabilitazione ex art. 26)	10.844.650	10.844.650	11.188.615	343.965	343.965
0702010406	Da privato accreditato insito nel territorio ASL v/ cittadini residenti nella Regione in territorio extra ASL - rientranti nei contratti negoziali (riabilitazione ex art. 26)	3.338.812	3.338.812	3.483.119	144.307	144.307
BA0680	B.2.A.4.4) - da privato (intraregionale)	14.183.462	14.183.462	14.671.734	488.272	488.272
0702010408	Da privato accreditato per cittadini residenti acquistate in strutture fuori Regione (riabilitazione ex art. 26)	412.144	412.144	944.964	532.820	532.820
BA0690	B.2.A.4.5) - da privato (extraregionale)	412.144	412.144	944.964	532.820	532.820
0702010504	Da privato per assistenza integrativa	1.523.738	1.523.738	1.628.635	104.897	104.897
BA0740	B.2.A.5.4) - da privato	1.523.738	1.523.738	1.628.635	104.897	104.897
0702010604	Da privato per assistenza protesica	4.982.937	4.732.937	4.821.115	88.178	(161.822)
0702010605	Da privato per materiale per incontinenza	1.700.548	1.700.548	1.677.562	(22.985)	(22.985)
BA0790	B.2.A.6.4) - da privato	6.683.485	6.433.485	6.498.678	65.193	(184.807)
0702010701	Da pubblico per assistenza ospedaliera (Aziende sanitarie pubbliche della Regione)	28.450.103	27.260.044	27.855.474	595.430	(594.629)
0702010702	Da privato accreditato per assistenza ospedaliera insito in Regione territorio extra ASL v/cittadini residenti in territorio ASL - rientranti nei contratti negoziali	6.780.120	6.861.535	6.740.154	(121.382)	(39.966)

2/16

Bilancio di Esercizio 2015 - Dettagli di CE

417

	Esercizio 2014	Previsione 2015	Esercizio 2015	Esercizio 2015 vs Previsione 2015	Esercizio 2015 vs Esercizio 2014
BA0810	35.230.223	34.121.579	34.595.628	474.048	(634.595)
0702010704	23.453.041	22.347.745	23.404.318	1.056.573	(48.723)
BA0830	23.453.041	22.347.745	23.404.318	1.056.573	(48.723)
0309010905	(32.101)	(32.101)	(35.174)	(3.073)	(3.073)
0309010906	(8.880)	(8.880)	(9.730)	(850)	(850)
0702010708	20.532.122	20.532.122	21.841.699	1.309.577	1.309.577
0702010709	16.753.368	16.753.368	18.525.858	1.772.490	1.772.490
BA0870	37.244.509	37.244.509	40.322.653	3.078.144	3.078.144
0702010705	9.326.682	9.326.682	9.173.318	(153.363)	(153.363)
BA0890	9.326.682	9.326.682	9.173.318	(153.363)	(153.363)
0702010802	1.520.771	1.383.820	1.821.478	437.658	300.706
BA0910	1.520.771	1.383.820	1.821.478	437.658	300.706
0702010803	0	0	536	536	536
BA0920	0	0	536	536	536
0702010804	36.546	6.445	16.013	9.568	(20.533)
BA0930	36.546	6.445	16.013	9.568	(20.533)
0702010805	2.884.051	2.884.051	4.176.698	1.292.647	1.292.647
0702010806	4.593.333	4.593.333	4.533.681	(59.652)	(59.652)

Bilancio di Esercizio 2015 - Dettagli di CE

	Esercizio 2014	Previsione 2015	Esercizio 2015	Esercizio 2015	Esercizio 2015
			vs Previsione	vs Esercizio	vs Esercizio
			2015	2014	2014
0702010807	387.387	387.387	749.986	362.600	362.600
	Da privato accreditato per cittadini residenti acquistate fuori contratti negoziali in strutture entro Regione (Strutture Psicosrlabilitative) (intra-regionale)				
BA0940	7.864.770	7.864.770	9.460.366	1.595.596	1.595.596
	B.2.A.8.4) - da privato (intra-regionale)				
0702010809	1.919.998	1.919.998	1.958.143	38.145	38.145
	Da privato accreditato per cittadini residenti acquistate in strutture fuori Regione (Strutture Psicosrlabilitative) (extra-regionale)				
BA0950	1.919.998	1.919.998	1.958.143	38.145	38.145
	B.2.A.8.5) - da privato (extra-regionale)				
0702010901	3.555.909	2.272.818	4.062.609	1.789.791	506.700
	Da pubblico per prestazioni di distribuzione farmaci File F (Aziende sanitarie pubbliche della Regione) - Mobilità intra-regionale				
BA0970	3.555.909	2.272.818	4.062.609	1.789.791	506.700
	B.2.A.9.1) - da pubblico (Aziende sanitarie pubbliche della Regione) - Mobilità intra-regionale				
0702010903	1.056.112	985.737	1.403.182	417.444	347.070
	Da pubblico per prestazioni di distribuzione farmaci File F (Extra-regione)				
BA0990	1.056.112	985.737	1.403.182	417.444	347.070
	B.2.A.9.3) - da pubblico (Extra-regione)				
0702011001	0	0	46	46	46
	Da pubblico per prestazioni termali in convenzione (Aziende sanitarie pubbliche della Regione) - Mobilità intra-regionale				
0702011002	173	252	0	(252)	(173)
	Da privato accreditato per prestazioni termali in convenzione insito in Regione territorio extra ASL v/ cittadini residenti in territorio ASL - rientranti nei contratti negoziali				
BA1040	173	252	46	(206)	(127)
	B.2.A.10.1) - da pubblico (Aziende sanitarie pubbliche della Regione) - Mobilità intra-regionale				
0702011004	125.614	206.379	135.617	(70.762)	10.003
	Da pubblico per prestazioni termali in convenzione (Extra-regione)				
BA1060	125.614	206.379	135.617	(70.762)	10.003
	B.2.A.10.3) - da pubblico (Extra-regione)				
0309011001	(506.154)	(506.154)	(428.608)	77.546	77.546
	Comparsazione alla spesa per prestazioni sanitarie - Ticket sulle prestazioni termali in convenzione - da privato				
0702011005	1.075.255	1.075.255	1.038.226	(37.029)	(37.029)
	Da privato accreditato per prestazioni termali in convenzione insito nel territorio ASL v/ cittadini residenti in territorio ASL - rientranti nei contratti negoziali				
0702011006	1.409.417	1.409.417	1.336.672	(72.744)	(72.744)
	Da privato accreditato per prestazioni termali in convenzione insito nel territorio ASL v/ cittadini residenti nella Regione in territorio extra ASL - rientranti nei contratti negoziali				
BA1070	1.978.518	1.978.518	1.946.290	(32.227)	(32.227)
	B.2.A.10.4) - da privato				
0309011003	0	0	(59.831)	(59.831)	(59.831)
	Comparsazione alla spesa per prestazioni sanitarie - Ticket sulle prestazioni termali in convenzione - da privato per cittadini non residenti - Extra-regione				
0702011009	344.684	344.684	304.863	(39.821)	(39.821)
	Da privato per prestazioni termali in convenzione per cittadini non residenti - Extra-regione (mobilità attiva in compensazione)				

418

419

Bilancio di Esercizio 2015 - Dettagli di CE

	Esercizio 2014	Previsione 2015	Esercizio 2015	Esercizio 2015 vs Previsione 2015	Esercizio 2015 vs Esercizio 2014
BA1080					
B.2.A.10.5) - da privato per cittadini non residenti - Extraregione (mobilità attiva in compensazione)	344.684	344.684	245.032	(99.652)	(99.652)
0702011101	44.672	61.599	160.233	98.634	115.561
BA1100					
B.2.A.11.1) - da pubblico (Aziende sanitarie pubbliche della Regione) - Mobilità intraregionale	44.672	61.599	160.233	98.634	115.561
0702011105	146.339	130.607	64.380	(66.226)	(81.959)
BA1120					
B.2.A.11.3) - da pubblico (Extraregione)	146.339	130.607	64.380	(66.226)	(81.959)
0702011107	872.494	872.494	5.125.588	4.253.095	4.253.095
0702011108	1.119.962	1.119.962	1.216.282	96.320	96.320
BA1130					
B.2.A.11.4) - da privato	1.992.456	1.992.456	6.341.870	4.349.415	4.349.415
0702011205	1.672.914	2.050.168	1.379.138	(671.031)	(293.776)
0702011206	266.279	425.679	462.910	37.231	196.631
BA1150					
B.2.A.12.1) - da pubblico (Aziende sanitarie pubbliche della Regione) - Mobilità intraregionale	1.939.193	2.475.848	1.842.048	(633.800)	(97.145)
0702011211	196.918	103.852	174.592	70.740	(22.327)
BA1170					
B.2.A.12.3) - da pubblico (Extraregione) non soggette a compensazione	196.918	103.852	174.592	70.740	(22.327)
0702011215	579.074	579.074	630.559	51.486	51.486
0702011216	41.729	41.729	88.473	46.744	46.744
0702011218					
Da privato accreditato insito nel territorio ASL v/ cittadini residenti in territorio ASL - rientranti nei contratti negoziali (Centri Residenziali)	2.896.903	2.896.903	2.843.943	(52.961)	(52.961)
0702011219	1.829.068	1.829.068	1.548.437	(280.630)	(280.630)
0702011221					
Da privato per assistenza ai tossicodipendenti e alcolisti (intraregionale)	1.140.363	1.140.363	873.930	(266.433)	(266.433)
0702011222	156.344	156.344	238.958	82.614	82.614
0702011224					
Assistenza Domiciliare Integrata da privato (intraregionale)	3.816.275	3.816.275	4.617.541	801.266	801.266

Bilancio di Esercizio 2015 - Dettagli di CE

	Esercizio 2014	Previsione 2015	Esercizio 2015	Esercizio 2015 vs Previsione 2015	Esercizio 2015 vs Esercizio 2014
0702011225	508.336	508.336	968.588	460.252	460.252
	Altre prestazioni socio sanitarie a rilevanza sanitaria da privato (intra-regionale e extra-regionale)				
BA1180	10.968.092	10.968.092	11.810.429	842.337	842.337
	B.2.A.12.4) - da privato (intra-regionale)				
0702011226	188.336	188.336	107.002	(81.333)	(81.333)
	Da privato accreditato per assistenza geriatrica per cittadini residenti acquistate in strutture fuori Regione (Centri Residenziali)				
0702011227	35.387	35.387	35.389	2	2
	Da privato accreditato per assistenza geriatrica per cittadini residenti acquistate in strutture fuori Regione (Residenze Sanitarie Assistite)				
0702011228	1.062.594	1.062.594	1.452.487	389.893	389.893
	Da privato per assistenza al tossicodipendenti e alcolisti (extra-regionale)				
0702011229	41.580	41.580	57.524	15.944	15.944
	Assistenza in Hospice da privato (extra-regionale)				
0702011230	501	501	0	(501)	(501)
	Assistenza Domiciliare Integrata a privato (extra-regionale)				
BA1190	1.328.397	1.328.397	1.652.402	324.004	324.004
	B.2.A.12.5) - da privato (extra-regionale)				
0702011301	20.040	20.040	19.200	(840)	(840)
	Compartecipazione al personale per attività libero professionale intra-regionale - Area ospedaliera				
0702011302	1.169	1.169	1.120	(49)	(49)
	Fondo perequativo per attività libero professionale intra-regionale - Area ospedaliera				
BA1210	21.209	21.209	20.320	(889)	(889)
	B.2.A.13.1) Compartecipazione al personale per att. libero professionale intra-regionale - Area ospedaliera				
0702011304	2.217.538	2.217.538	2.405.017	187.479	187.479
	Compartecipazione al personale per attività libero professionale intra-regionale - Area specialistica				
0702011305	136.384	136.384	150.026	13.642	13.642
	Fondo perequativo per attività libero professionale intra-regionale - Area specialistica				
BA1220	2.353.922	2.353.922	2.555.042	201.121	201.121
	B.2.A.13.2) Compartecipazione al personale per att. libero professionale intra-regionale - Area specialistica				
0702011307	15.615	15.615	12.953	(2.662)	(2.662)
	Compartecipazione al personale per attività libero professionale intra-regionale - Area sanità pubblica				
0702011308	887	887	736	(151)	(151)
	Fondo perequativo per attività libero professionale intra-regionale - Area sanità pubblica				
BA1230	16.502	16.502	13.689	(2.813)	(2.813)
	B.2.A.13.3) Compartecipazione al personale per att. libero professionale intra-regionale - Area sanità pubblica				
0702011310	216.931	216.932	337.961	121.029	121.029
	Compartecipazione al personale per attività libero professionale intra-regionale - Consulenze (ex art. 55 c. 1 lett. c), d) ed ex art. 57-58)				
0702011311	7.389	7.389	8.751	1.362	1.362
	Fondo perequativo per attività libero, professionale intra-regionale - Consulenze (ex art. 55 c. 1 lett. c), d) ed ex art. 57-58)				

621

Bilancio di Esercizio 2015 - Dettagli di CE

	Esercizio 2014	Previsione 2015	Esercizio 2015	Esercizio 2015 vs Previsione 2015	Esercizio 2015 vs Esercizio 2014
BA1240	B.2.A.13.4) Compartecipazione al personale per att. libero professionale intramoenia - Consulenze (ex art. 55 c.1 lett. c), d) ed ex Art. 57-58)	224.321	346.712	122.391	122.392
0702011316	Compartecipazione al personale per attività libero professionale intramoenia - Altro	71.426	153.675	82.248	82.248
BA1260	B.2.A.13.6) Compartecipazione al personale per att. libero professionale intramoenia - Altro	71.426	153.675	82.248	82.248
0702011401	Contributi ad associazioni di volontariato	780.565	277.695	(485.767)	(502.870)
BA1290	B.2.A.14.1) Contributi ad associazioni di volontariato	780.565	277.695	(485.767)	(502.870)
0702011402	Rimborsi per cure all'estero	16.140	37.886	22.100	21.746
BA1300	B.2.A.14.2) Rimborsi per cure all'estero	16.140	37.886	22.100	21.746
0702011407	Quota 3,5% a servizi veterinari della regione D.lgs 432/98	7.694	6.896	(630)	(798)
0702011408	Quota 0,5% a laboratori nazionali D.lgs 432/98	1.243	4.161	2.945	2.917
0702011410	Sussidi nefropatici	205.167	197.438	(3.233)	(7.729)
0702011411	Contributi e sussidi per disabili psichici	1.150.154	1.184.162	59.209	34.008
0702011412	Altri rimborsi, assegni e contributi	253.289	265.541	17.802	12.252
BA1330	B.2.A.14.5) Altri rimborsi, assegni e contributi	1.617.547	1.658.197	76.093	40.650
0702011413	Rimborsi, assegni e contributi v/Aziende sanitarie pubbliche della Regione	50.687	35.002	34.896	(15.685)
BA1340	B.2.A.14.6) Rimborsi, assegni e contributi v/Aziende sanitarie pubbliche della Regione	50.687	35.002	34.896	(15.685)
0702011501	Consulenze sanitarie e sociosanitarie da Aziende sanitarie pubbliche della Regione	280.271	248.947	201.012	(31.324)
BA1360	B.2.A.15.1) Consulenze sanitarie e sociosan. da Aziende sanitarie pubbliche della Regione	280.271	248.947	201.012	(31.324)
0702011502	Consulenze sanitarie e sociosanitarie da terzi - Altri soggetti pubblici	53.381	109.491	57.280	56.111
BA1370	B.2.A.15.2) Consulenze sanitarie e sociosanit. da terzi - Altri soggetti pubblici	53.381	109.491	57.280	56.111
0702011503	Consulenze sanitarie da privato - articolo 55, comma 2, CCNL 8 giugno 2000	2.087.916	1.802.610	260.444	(285.306)
BA1390	B.2.A.15.3.A) Consulenze sanitarie da privato - articolo 55, comma 2, CCNL 8 giugno 2000	2.087.916	1.802.610	260.444	(285.306)
0702011505	Consulenze sanitarie e sociosanitarie da privato	125.091	61.925	(60.426)	(63.167)
BA1400	B.2.A.15.3.B) Altre consulenze sanitarie e sociosanitarie da privato	125.091	61.925	(60.426)	(63.167)

Bilancio di Esercizio 2015 - Dettagli di CE

	Esercizio 2014	Previsione 2015	Esercizio 2015	Esercizio 2015 vs Previsione 2015	Esercizio 2015 vs Esercizio 2014
0702011509	23.035	23.035	19.741	(3.294)	(3.294)
BA1410	23.035	23.035	19.741	(3.294)	(3.294)
0702011510	241.303	241.303	246.368	5.066	5.066
BA1420	241.303	241.303	246.368	5.066	5.066
0702011511	1.708.039	1.694.039	1.194.239	(499.800)	(513.800)
BA1430	1.708.039	1.694.039	1.194.239	(499.800)	(513.800)
0702011516	0	0	3.263	3.263	3.263
0702011517	435.744	1.404.285	1.015.758	(388.527)	580.014
0702011518	70.022	68.487	63.777	(4.711)	(6.245)
0702011519	210.552	205.939	219.934	13.995	9.381
BA1440	716.318	1.678.711	1.302.732	(375.979)	586.413
0702011522	24.825	24.281	22.442	(1.839)	(2.383)
BA1480	24.825	24.281	22.442	(1.839)	(2.383)
0702011601	82.226	450	159.407	158.957	77.181
BA1500	82.226	450	159.407	158.957	77.181
0702011604	2.700.765	2.641.586	2.887.694	246.107	186.929
BA1530	2.700.765	2.641.586	2.887.694	246.107	186.929
0702011605	95.730	0	0	0	(95.730)
BA1540	95.730	0	0	0	(95.730)
0702020101	5.861.256	5.732.826	6.761.723	1.028.896	900.466
BA1580	5.861.256	5.732.826	6.761.723	1.028.896	900.466
0702020102	5.754.927	5.628.827	6.118.031	489.204	363.104
BA1590	5.754.927	5.628.827	6.118.031	489.204	363.104
0702020103	4.166.842	4.075.540	4.060.213	(15.327)	(106.629)

423

Bilancio di Esercizio 2015 - Dettagli di CE

	Esercizio 2014	Previsione 2015	Esercizio 2015	Esercizio 2015 vs Previsione 2015	Esercizio 2015 vs Esercizio 2014
BA1600	4.166.842	4.075.540	4.060.213	(15.327)	(106.629)
0702020104	4.886.645	4.779.571	959.081	(3.820.490)	(3.927.564)
BA1610	4.886.645	4.779.571	959.081	(3.820.490)	(3.927.564)
0702020105	1.296.918	1.268.500	1.474.356	205.855	177.437
BA1620	1.296.918	1.268.500	1.474.356	205.855	177.437
0702020106	4.782	4.677	5.742	1.065	960
BA1630	4.782	4.677	5.742	1.065	960
0702020107	28.426	27.803	6.000	(21.803)	(22.426)
0702020108	1.270.676	1.242.834	1.417.739	174.905	147.062
BA1640	1.299.102	1.270.637	1.423.739	153.102	124.637
0702020109	486.093	475.441	462.847	(12.595)	(23.246)
BA1650	486.093	475.441	462.847	(12.595)	(23.246)
0702020110	3.675.599	3.595.060	3.193.905	(401.155)	(481.693)
BA1660	3.675.599	3.595.060	3.193.905	(401.155)	(481.693)
0702020111	567.487	555.053	381.033	(174.020)	(186.454)
BA1670	567.487	555.053	381.033	(174.020)	(186.454)
0702020112	4.696.626	4.593.715	5.041.583	447.867	344.956
BA1690	4.696.626	4.593.715	5.041.583	447.867	344.956
0702020113	149.871	146.587	149.871	3.284	0
0702020114	56.957	55.709	57.033	1.324	76
0702020115	170.408	166.674	159.661	(7.013)	(10.747)
BA1700	377.236	368.970	366.565	(2.405)	(10.671)
0702020118	1.445.354	1.413.684	1.596.227	182.543	150.873
0702020119	1.609.694	1.574.423	3.140.389	1.565.966	1.530.695
0702020120	867	848	793	(55)	(74)
0702020121	146.893	417.539	288.907	(128.633)	142.014
0702020122	63.482	62.091	32.663	(29.427)	(30.818)

Bilancio di Esercizio 2015 - Dettagli di CE

	Esercizio 2014	Previsione 2015	Esercizio 2015	Esercizio 2015 vs Previsione 2015	Esercizio 2015 vs Esercizio 2014
0702020123	197.385	193.060	198.168	5.109	783
0702020124	13.176	12.887	60.554	47.667	47.378
0702020125	29.107	28.469	30.282	1.812	1.175
0702020127	1.464	1.432	2.440	1.008	976
0702020128	521	510	466	(43)	(55)
0702020130	409	400	674	274	265
0702020133	0	1	0	(1)	0
0702020134	1.058	1.034	500	(535)	(558)
0702020136	6	6	0	(6)	(6)
BA1740	3.509.415	3.706.384	5.352.063	1.645.679	1.842.648
0702020201	0	0	776	776	776
BA1760	0	0	776	776	776
0702020203	310	303	0	(303)	(310)
0702020204	156.336	152.911	84.814	(68.096)	(71.522)
0702020205	258.740	253.071	406.301	153.230	147.561
0702020207	21.960	21.479	0	(21.479)	(21.960)
BA1790	437.347	427.764	491.115	63.351	53.768
0702020215	41.174	41.174	24.843	(16.332)	(16.332)
BA1800	41.174	41.174	24.843	(16.332)	(16.332)
0702020223	13.337	13.044	67.419	54.375	54.083
BA1830	13.337	13.044	67.419	54.375	54.083
0702020301	155.670	152.259	128.181	(24.078)	(27.489)
BA1890	155.670	152.259	128.181	(24.078)	(27.489)
0702020302	516.250	504.938	553.224	48.285	36.974
BA1900	516.250	504.938	553.224	48.285	36.974
0703010101	5.172.212	5.058.880	8.096.359	3.037.479	2.924.147

424

425

Bilancio di Esercizio 2015 - Dettagli di CE

	Esercizio 2014	Previsione 2015	Esercizio 2015	Esercizio 2015 vs Previsione 2015	Esercizio 2015 vs Esercizio 2014
BA1920	5.172.212	5.058.880	8.096.359	3.037.479	2.924.147
B.3.A) Manutenzione e riparazione ai fabbricati e loro pertinenze					
0703030101	4.646.965	4.545.142	4.829.110	283.968	182.145
BA1940	4.646.965	4.545.142	4.829.110	283.968	182.145
B.3.C) Manutenzione e riparazione alle attrezzature sanitarie e scientifiche					
0703050101	130.881	128.013	117.182	(10.831)	(13.699)
BA1960	130.881	128.013	117.182	(10.831)	(13.699)
B.3.E) Manutenzione e riparazione agli automezzi					
0703060101	880.702	861.404	934.064	72.661	53.363
BA1970	880.702	861.404	934.064	72.661	53.363
B.3.F) Altre manutenzioni e riparazioni					
0704010101	1.426.029	1.394.783	1.115.888	(278.895)	(310.141)
BA2000	1.426.029	1.394.783	1.115.888	(278.895)	(310.141)
B.4.A) Fitti passivi					
0704020102	3.738.932	3.657.005	4.773.938	1.116.932	1.035.006
BA2000	3.738.932	3.657.005	4.773.938	1.116.932	1.035.006
B.4.A) Fitti passivi					
0704020102	261.613	255.881	73.953	(181.927)	(187.660)
BA2020	4.000.545	3.912.886	4.847.891	935.005	847.346
B.4.B.1) Canoni di noleggio - area sanitaria					
0704020201	182.669	178.667	192.915	14.248	10.246
BA2020	182.669	178.667	192.915	14.248	10.246
B.4.B.2) Canoni di noleggio - area non sanitaria					
0704020202	323.641	316.550	324.252	7.702	611
BA2030	506.311	495.216	517.167	21.951	10.856
Canoni di leasing operativo per attrezzature sanitarie					
0704030103	996.447	974.613	986.370	11.757	(10.077)
BA2050	996.447	974.613	986.370	11.757	(10.077)
B.4.C.1) Canoni di leasing - area sanitaria					
0705010101	46.205.773	46.205.773	46.138.070	(67.702)	(67.702)
0705010102	1.589.917	1.589.917	1.530.120	(59.797)	(59.797)
Costo del personale dirigente medico - tempo indeterminato - Competenze fisse					
0705010103	2.266.047	2.266.047	2.816.290	550.243	550.243
0705010104	1.311.215	1.311.215	1.097.038	(214.178)	(214.178)
Costo del personale dirigente medico - tempo indeterminato - Premi e Incentivazioni					
0705010105	15.156.359	15.156.359	15.122.556	(33.803)	(33.803)
0705010107	54.659	54.659	39.018	(15.641)	(15.641)
Costo del personale dirigente medico - tempo indeterminato - Altri costi del personale					
BA2120	66.583.970	66.583.970	66.743.093	159.123	159.123
B.5.A.1.1) Costo del personale dirigente medico - tempo indeterminato					
0705010108	1.815.243	1.815.243	1.908.410	93.166	93.166
0705010109	93.937	93.937	113.142	19.206	19.206
Costo del personale dirigente medico (non art. 15-septies D.Lgs. 502/92)- tempo determinato - Indennità variabili					

Bilancio di Esercizio 2015 - Dettagli di CE

	Esercizio 2014	Previsione 2015	Esercizio 2015	Esercizio 2015 vs Previsione 2015	Esercizio 2015 vs Esercizio 2014
0705010110	157.300	157.300	114.698	(42.603)	(42.603)
Costo del personale dirigente medico (non art. 15-septies D.Lgs. 502/92)- tempo determinato - Premi e Incentivazioni					
0705010111	57.688	57.688	39.410	(18.278)	(18.278)
Costo del personale dirigente medico (non art. 15-septies D.Lgs. 502/92)- tempo determinato - Straordinario					
0705010112	589.968	589.968	603.769	13.801	13.801
Costo del personale dirigente medico (non art. 15-septies D.Lgs. 502/92)- tempo determinato - Oneri Sociali					
0705010114	786	786	128	(658)	(658)
Costo del personale dirigente medico (non art. 15-septies D.Lgs. 502/92)- tempo determinato - Altri costi del personale					
BA2130	2.714.923	2.714.923	2.779.557	64.634	64.634
B.5.A.1.2) Costo del personale dirigente medico - tempo determinato					
0705010201	3.395.797	3.395.797	3.592.191	196.394	196.394
Costo del personale dirigente non medico - tempo indeterminato - Competenze fisse					
0705010202	18.848	18.848	15.575	(3.273)	(3.273)
Costo del personale dirigente non medico - tempo indeterminato - Indennità variabili					
0705010203	290.072	290.072	284.953	(5.119)	(5.119)
Costo del personale dirigente non medico - tempo indeterminato - Premi e Incentivazioni					
0705010204	66.535	66.535	64.536	(1.999)	(1.999)
Costo del personale dirigente non medico - tempo indeterminato - Straordinario					
0705010205	992.025	992.025	1.046.428	54.403	54.403
Costo del personale dirigente non medico - tempo indeterminato - Oneri Sociali					
0705010207	371	371	675	304	304
Costo del personale dirigente non medico - tempo indeterminato - Altri costi del personale					
BA2160	4.763.647	4.763.647	5.004.359	240.712	240.712
B.5.A.2.1) Costo del personale dirigente non medico - tempo indeterminato					
0705010208	94.302	94.302	50.875	(43.426)	(43.426)
Costo del personale dirigente non medico (non art. 15-septies D.Lgs. 502/92)- tempo determinato - Competenze fisse					
0705010209	0	0	671	671	671
Costo del personale dirigente non medico (non art. 15-septies D.Lgs. 502/92)- tempo determinato - Indennità variabili					
0705010210	8.972	8.972	0	(8.972)	(8.972)
Costo del personale dirigente non medico (non art. 15-septies D.Lgs. 502/92)- tempo determinato - Premi e Incentivazioni					
0705010212	28.357	28.357	14.394	(13.963)	(13.963)
Costo del personale dirigente non medico (non art. 15-septies D.Lgs. 502/92)- tempo determinato - Oneri Sociali					
0705010216	91.227	91.227	59.648	(31.578)	(31.578)
Costo del personale dirigente non medico art. 15-septies D.Lgs. 502/92- tempo determinato - Competenze fisse					
0705010220	25.808	25.808	16.874	(8.934)	(8.934)
Costo del personale dirigente non medico art. 15-septies D.Lgs. 502/92- tempo determinato - Oneri Sociali					
0705010222	649	649	0	(649)	(649)
Costo del personale dirigente non medico art. 15-septies D.Lgs. 502/92- tempo determinato - Altri costi del personale					
BA2170	249.315	249.315	142.464	(106.851)	(106.851)
B.5.A.2.2) Costo del personale dirigente non medico - tempo determinato					

427

Bilancio di Esercizio 2015 - Dettagli di CE

		Esercizio 2014	Previsione 2015	Esercizio 2015	Esercizio 2015 vs Previsione 2015	Esercizio 2015 vs Esercizio 2014
0705020101	Costo del personale comparto ruolo sanitario - tempo indeterminato - Competenze fisse	45.148.833	45.148.833	45.063.486	(85.347)	(85.347)
0705020102	Costo del personale comparto ruolo sanitario - tempo indeterminato - Indennità variabili	3.179.861	3.179.861	3.216.525	36.664	36.664
0705020103	Costo del personale comparto ruolo sanitario - tempo indeterminato - Premi e Incentivazioni	1.380.620	1.380.620	2.164.858	784.237	784.237
0705020104	Costo del personale comparto ruolo sanitario - tempo indeterminato - Straordinario	897.717	897.717	949.703	51.986	51.986
0705020105	Costo del personale comparto ruolo sanitario - tempo indeterminato - Oneri Sociali	13.317.548	13.317.548	13.526.085	208.537	208.537
0705020107	Costo del personale comparto ruolo sanitario - tempo indeterminato - Altri costi del personale	30.301	30.301	25.687	(4.614)	(4.614)
BA2200	B.5.B.1) Costo del personale comparto ruolo sanitario - tempo indeterminato	63.954.880	63.954.880	64.946.344	991.464	991.464
0705020201	Costo del personale comparto ruolo sanitario - tempo determinato - Competenze fisse	1.714.516	1.714.516	1.127.787	(586.729)	(586.729)
0705020202	Costo del personale comparto ruolo sanitario - tempo determinato - Indennità variabili	135.127	135.127	87.061	(48.066)	(48.066)
0705020203	Costo del personale comparto ruolo sanitario - tempo determinato - Premi e Incentivazioni	68.174	68.174	40.189	(27.985)	(27.985)
0705020204	Costo del personale comparto ruolo sanitario - tempo determinato - Straordinario	17.032	17.032	9.381	(7.651)	(7.651)
0705020205	Costo del personale comparto ruolo sanitario - tempo determinato - Oneri Sociali	536.109	536.109	348.986	(187.123)	(187.123)
BA2210	B.5.B.2) Costo del personale comparto ruolo sanitario - tempo determinato	2.470.958	2.470.958	1.613.404	(857.553)	(857.553)
0706010101	Costo del personale dirigente ruolo professionale - tempo indeterminato - Competenze fisse	145.688	145.688	170.166	24.478	24.478
0706010102	Costo del personale dirigente ruolo professionale - tempo indeterminato - Indennità variabili	5.962	5.962	1.720	(4.242)	(4.242)
0706010103	Costo del personale dirigente ruolo professionale - tempo indeterminato - Premi e Incentivazioni	193.355	193.355	119.876	(73.479)	(73.479)
0706010105	Costo del personale dirigente ruolo professionale - tempo indeterminato - Oneri Sociali	83.403	83.403	69.191	(14.212)	(14.212)
0706010107	Costo del personale dirigente ruolo professionale - tempo indeterminato - Altri costi del personale	42	42	367	325	325
BA2250	B.6.A.1) Costo del personale dirigente ruolo professionale - tempo indeterminato	428.451	428.451	361.320	(67.131)	(67.131)
0706010208	Costo del personale dirigente ruolo professionale art. 15-septies D.Lgs. 502/92- tempo determinato - Competenze fisse	44.289	44.289	44.290	0	0
0706010212	Costo del personale dirigente ruolo professionale art. 15-septies D.Lgs. 502/92- tempo determinato - Oneri Sociali	12.530	12.530	12.530	0	0

Bilancio di Esercizio 2015 - Dettagli di CE

	Esercizio 2014	Previsione 2015	Esercizio 2015	Esercizio 2015 vs Previsione 2015	Esercizio 2015 vs Esercizio 2014
BA2260	56.819	56.819	56.819	0	0
B.6.A.2) Costo del personale dirigente ruolo professionale - tempo determinato					
0706020101	65.311	65.311	34.336	(30.975)	(30.975)
0706020102	5.399	5.399	3.958	(1.441)	(1.441)
0706020103	1.623	1.623	1.182	(441)	(441)
0706020105	19.096	19.096	10.338	(8.759)	(8.759)
BA2290	91.430	91.430	49.814	(41.615)	(41.615)
B.6.B.1) Costo del personale comparto ruolo professionale - tempo indeterminato					
0707010101	236.745	236.745	240.494	3.749	3.749
0707010103	200.355	200.355	151.735	(48.620)	(48.620)
0707010105	111.267	111.267	100.588	(10.679)	(10.679)
0707010107	346	346	80	(266)	(266)
BA2340	548.713	548.713	492.897	(55.816)	(55.816)
B.7.A.1) Costo del personale dirigente ruolo tecnico - tempo indeterminato					
0707020101	10.913.158	10.913.158	10.953.753	40.594	40.594
0707020102	640.246	640.246	583.542	(56.704)	(56.704)
0707020103	442.599	442.599	631.564	188.965	188.965
0707020104	266.175	266.175	270.578	4.403	4.403
0707020105	3.221.807	3.221.807	3.267.124	45.317	45.317
0707020107	667	667	219	(449)	(449)
BA2380	15.484.653	15.484.653	15.706.779	222.126	222.126
B.7.B.1) Costo del personale comparto ruolo tecnico - tempo indeterminato					
0707020201	503.595	503.595	443.093	(60.502)	(60.502)
0707020202	7.140	7.140	6.263	(878)	(878)
0707020203	25.536	25.536	20.095	(5.442)	(5.442)
0707020204	9.219	9.219	9.001	(218)	(218)

429

Bilancio di Esercizio 2015 - Dettagli di CE

	Esercizio 2014	Previsione 2015	Esercizio 2015	Esercizio 2015 vs Previsione 2015	Esercizio 2015 vs Esercizio 2014
0707020205	152.133	152.133	133.358	(18.775)	(18.775)
0707020207	410	410	0	(410)	(410)
BA2390	698.033	698.033	611.809	(86.224)	(86.224)
0708010101	453.097	453.097	467.491	14.394	14.394
0708010103	232.026	232.026	179.814	(52.212)	(52.212)
0708010105	173.700	173.700	164.833	(8.868)	(8.868)
BA2430	858.823	858.823	812.138	(46.685)	(46.685)
0708020101	7.147.364	7.147.364	7.080.433	(66.931)	(66.931)
0708020102	3.174	3.174	2.623	(551)	(551)
0708020103	270.092	270.092	373.099	103.007	103.007
0708020104	108.746	108.746	99.852	(8.894)	(8.894)
0708020105	1.996.509	1.996.509	2.004.757	8.249	8.249
0708020107	895	895	1.104	209	209
BA2470	9.526.780	9.526.780	9.561.867	35.088	35.088
0708020201	35.772	35.772	8.163	(27.609)	(27.609)
0708020203	2.435	2.435	4.728	2.293	2.293
0708020204	64	64	0	(64)	(64)
0708020205	10.699	10.699	3.434	(7.265)	(7.265)

Bilancio di Esercizio 2015 - Dettagli di CE

430

	Esercizio 2014	Previsione 2015	Esercizio 2015	Esercizio 2015 vs Previsione 2015	Esercizio 2015 vs Esercizio 2014
0708020207	Costo del personale comparto ruolo amministrativo - tempo determinato - Altri costi del personale	1.360	749	(611)	(611)
BA2480	B.8.B.2) Costo del personale comparto ruolo amministrativo - tempo determinato	50.329	17.074	(33.255)	(33.255)
0709010101	Imposta di registro	18.073	16.653	(1.420)	(1.420)
0709010102	Imposta di bollo	2.116	1.616	(500)	(500)
0709010104	Imposte comunali	956.653	1.213.681	257.028	257.028
0709010105	Tasse di circolazione automezzi	7.015	154	(6.861)	(6.861)
0709010106	Altre imposte, tasse e tributi (escluse IRAP e IRES)	23.893	53.274	29.381	29.381
BA2510	B.9.A) Imposte e tasse (escluso IRAP e IRES)	1.007.750	1.285.377	277.628	277.628
0709030101	Indennità, rimborso spese e oneri sociali per il Direttore Generale	153.728	156.728	6.369	3.000
0709030102	Indennità, rimborso spese e oneri sociali per il Direttore Amministrativo	116.164	117.724	4.105	1.560
0709030103	Indennità, rimborso spese e oneri sociali per il Direttore Sanitario	104.283	120.884	18.887	16.602
0709030104	Indennità, rimborso spese e oneri sociali per i membri del Collegio sindacale	69.784	46.575	(21.680)	(23.209)
0709030105	Indennità, rimborso spese e oneri sociali per i membri delle Commissioni varie	1.046.965	992.237	(31.787)	(54.728)
BA2540	B.9.C.1) Indennità, rimborso spese e oneri sociali per gli Organi Direttivi e Collegio Sindacale	1.490.924	1.434.149	(24.106)	(56.775)
0709030201	Oneri diversi da decreti ingiuntivi, liti, arbitraggi e risarcimenti	9.356	4.032	(5.120)	(5.325)
0709030202	Oneri diversi derivanti da transazioni	330.420	0	(330.420)	(330.420)
0709030203	Altri oneri diversi di gestione	186.437	257.485	75.133	71.048
BA2550	B.9.C.2) Altri oneri diversi di gestione	526.214	261.516	(253.167)	(264.698)
0710010105	Ammortamento delle altre immobilizzazioni immateriali	95.440	110.517	1.450	15.077
BA2570	B.10) Ammortamenti delle immobilizzazioni immateriali	95.440	110.517	1.450	15.077
0711020101	Ammortamento fabbricati strumentali (indisponibili)	4.829.456	4.884.829	(600.543)	55.373
BA2610	B.12.B) Ammortamenti fabbricati strumentali (indisponibili)	4.829.456	4.884.829	(600.543)	55.373
0712010101	Ammortamento impianti e macchinari	278.893	285.501	1.883	6.608
0712010102	Ammortamento attrezzature sanitarie e scientifiche	2.261.806	2.603.623	(1.243.814)	341.817
0712010103	Ammortamento mobili e arredi	341.080	347.706	18.791	6.627

431

Bilancio di Esercizio 2015 - Dettagli di CE

	Esercizio 2014	Previsione 2015	Esercizio 2015	Esercizio 2015 vs Previsione 2015	Esercizio 2015 vs Esercizio 2014
0712010104	85.100	95.207	104.269	9.062	19.169
0712010105	316.889	257.285	276.395	19.109	(40.494)
BA2620	3.283.768	4.812.463	3.617.494	(1.194.969)	333.726
0309010401	(4.123.607)	(5.197.145)	(5.274.714)	(77.569)	(1.151.107)
0309010402	(13.996)	(13.996)	(3.117)	10.878	10.878
0309010403	(43.876)	(43.876)	(11.934)	31.942	31.942
0309010404	(7.804)	(7.804)	(8.360)	(556)	(556)
0309010405	(251.213)	(251.213)	(546.577)	(295.364)	(295.364)
0309010406	(129.592)	(129.592)	(111.612)	17.980	17.980
0309010409	(3.953)	(3.953)	(29.748)	(25.796)	(25.796)
0309010410	(2.955)	(2.955)	(10.624)	(7.669)	(7.669)
0309010411	(191.280)	(191.280)	(170.169)	21.111	21.111
0309010412	(119.063)	(119.063)	(65.233)	53.830	53.830
0309010413	(63.987)	(63.987)	(4.358)	59.629	59.629
0309010414	(226.534)	(226.534)	0	226.534	226.534
0309010415	(34.142)	(34.142)	(29.567)	4.576	4.576
0309010416	(17.629)	(17.629)	(10.314)	7.315	7.315
0309010417	(26.593)	(26.593)	(32.946)	(6.354)	(6.354)
0309010418	(158.437)	(158.437)	(287.035)	(128.598)	(128.598)
0309010419	(176.024)	(176.024)	(192.659)	(16.635)	(16.635)
0309010420	(71.413)	(71.413)	(3.035)	68.378	68.378
0309010421	(99.921)	(99.921)	(94.989)	4.933	4.933
0309010422	(1.330.464)	(1.330.464)	(1.199.655)	130.809	130.809
0309010423	(32.812)	(32.812)	(62.849)	(30.037)	(30.037)
0309010424	(386.513)	(386.513)	(111.810)	274.703	274.703
0309010425	(64.322)	(64.322)	(27.402)	36.920	36.920
0309010426	(7.053)	(7.053)	(8.105)	(1.052)	(1.052)

Bilancio di Esercizio 2015 - Dettagli di CE

	Esercizio 2014	Previsione 2015	Esercizio 2015	Esercizio 2015	Esercizio 2015
				vs Previsione	vs Esercizio
				2015	2014
0309010427	Rimanenze finali alimenti per nutrizione artificiale senza AIC	(97.915)	(68.590)	29.326	29.326
0309010433	Rimanenze finali medicinali ad uso veterinario	(899)	(192)	707	707
0309010436	Rimanenze finali vetrerie e materiale plastico per laboratorio	(39.063)	(15.533)	23.530	23.530
0309010437	Rimanenze finali materiali di consumo non specifici per strumentazione diagnostica	(94.518)	(103.201)	(8.683)	(8.683)
0309010438	Rimanenze finali altri beni e prodotti sanitari	(107.748)	(87.748)	20.000	20.000
0309010439	Rimanenze finali dispositivi da somministrazione, prelievo e raccolta	(382.500)	(573.626)	(191.126)	(191.126)
0309010440	Rimanenze finali dispositivi impiantabili attivi	(78.375)	(16.290)	62.084	62.084
0309010441	Rimanenze finali altri dispositivi per apparato cardiocircolatorio	(190.336)	(79.721)	110.614	110.614
0309010442	Rimanenze finali disinfettanti, antisettici e proteolitici (D.Lgs. 46/97)	(30.232)	(26.458)	3.774	3.774
0309010443	Rimanenze finali dispositivi per apparato gastrointestinale	(48.768)	(50.926)	(2.158)	(2.158)
0309010444	Rimanenze finali dispositivi da sutura	(404.052)	(306.527)	97.525	97.525
0309010445	Rimanenze finali dispositivi per sistema nervoso e midollare	(12.178)	(9.075)	3.103	3.103
0309010446	Rimanenze finali dispositivi per odontoiatria, oftalmologia e otorinolaringoiatria	(103.392)	(141.685)	(38.293)	(38.293)
0309010447	Rimanenze finali dispositivi per apparato respiratorio e anestesia	(143.802)	(174.449)	(30.647)	(30.647)
0309010448	Rimanenze finali dispositivi di protezione e ausili per incontinenza (D.Lgs. 46/97)	(151.463)	(199.195)	(47.731)	(47.731)
0309010449	Rimanenze finali dispositivi per apparato urogenitale	(33.136)	(42.691)	(9.555)	(9.555)
0309010450	Rimanenze finali dispositivi vari	(294.339)	(300.627)	(6.288)	(6.288)
0309010451	Rimanenze finali dispositivi per medicazioni generali e specialistiche	(302.994)	(383.456)	(80.462)	(80.462)
0714010101	Rimanenze iniziali medicinali con AIC	4.042.039	4.123.607	81.568	81.568
0714010102	Rimanenze iniziali soluzioni infusionali con AIC	110.126	13.996	(96.131)	(96.131)
0714010103	Rimanenze iniziali ossigeno con AIC	12.862	43.876	31.015	31.015
0714010104	Rimanenze iniziali altri gas medicali con AIC	940	7.804	6.864	6.864
0714010105	Rimanenze iniziali emoderivati con AIC	386.655	251.213	(135.443)	(135.443)
0714010106	Rimanenze iniziali medicinali senza AIC	79.469	129.592	50.123	50.123
0714010109	Rimanenze iniziali strumentazione per bioimmagini e radioterapia	0	3.953	3.953	3.953
0714010110	Rimanenze iniziali materiale per sterilizzazione	20.520	2.955	(17.565)	(17.565)
0714010111	Rimanenze iniziali dispositivi per chirurgia mini-invasiva ed elettrochirurgia	0	191.280	191.280	191.280

433

Bilancio di Esercizio 2015 - Dettagli di CE

	Esercizio 2014	Previsione 2015	Esercizio 2015	Esercizio 2015 vs Previsione 2015	Esercizio 2015 vs Esercizio 2014
0714010112	0	0	119.063	119.063	119.063
Rimanenze iniziali protesi ortopediche e mezzi per osteosintesi e sintesi tendineo- legamentosa					
0714010113	0	0	63.987	63.987	63.987
Rimanenze iniziali protesi oculistiche					
0714010114	112.960	112.960	226.534	113.574	113.574
Rimanenze iniziali protesi vascolari e cardiache					
0714010115	38.044	38.044	34.142	(3.901)	(3.901)
Rimanenze iniziali altri dispositivi protesici impiantabili e prodotti per osteosintesi					
0714010116	90.746	90.746	17.629	(73.118)	(73.118)
Rimanenze iniziali supporti e ausili tecnici per persone disabili					
0714010117	0	0	26.593	26.593	26.593
Rimanenze iniziali dispositivi per emotrasfusione ed ematologia					
0714010118	0	0	158.437	158.437	158.437
Rimanenze iniziali strumentazione per esplorazioni funzionali ed interventi terapeutici					
0714010119	372.910	372.910	176.024	(196.886)	(196.886)
Rimanenze iniziali dispositivi per dialisi					
0714010120	787	787	71.413	70.626	70.626
Rimanenze iniziali strumentazione per radiologia diagnostica ed interventistica					
0714010121	0	0	99.921	99.921	99.921
Rimanenze iniziali strumentario chirurgico pluriuso o riusabile					
0714010122	393.974	393.974	1.330.464	936.490	936.490
Rimanenze iniziali dispositivi medico-diagnostici in vitro (D.Lgs. 332/2000)					
0714010123	0	0	32.812	32.812	32.812
Rimanenze iniziali dispositivi protesici impiantabili - vari					
0714010124	0	0	386.513	386.513	386.513
Rimanenze iniziali dispositivi per sistema artero-venoso					
0714010125	0	0	64.322	64.322	64.322
Rimanenze iniziali guide per apparato cardiocircolatorio					
0714010126	12.369	12.369	7.053	(5.316)	(5.316)
Rimanenze iniziali prodotti dietetici					
0714010127	33.356	33.356	97.915	64.560	64.560
Rimanenze iniziali alimenti per nutrizione artificiale senza AIC					
0714010128	1.695	1.695	0	(1.695)	(1.695)
Rimanenze iniziali sieri					
0714010130	1.763	1.763	0	(1.763)	(1.763)
Rimanenze iniziali altri vaccini					
0714010133	0	0	899	899	899
Rimanenze iniziali medicinali ad uso veterinario					
0714010136	857.756	857.756	39.063	(818.693)	(818.693)
Rimanenze iniziali vetrerie e materiale plastico per laboratorio					
0714010137	81.689	81.689	94.518	12.829	12.829
Rimanenze iniziali materiali di consumo non specifici per strumentazione diagnostica					
0714010138	79.737	79.737	107.748	28.011	28.011
Rimanenze iniziali altri beni e prodotti sanitari					
0714010139	0	0	382.500	382.500	382.500
Rimanenze iniziali dispositivi da somministrazione, prelievo e raccolta					
0714010140	3.120	3.120	78.375	75.255	75.255
Rimanenze iniziali dispositivi impiantabili attivi					
0714010141	0	0	190.336	190.336	190.336
Rimanenze iniziali altri dispositivi per apparato cardiocircolatorio					
0714010142	0	0	30.232	30.232	30.232
Rimanenze iniziali disinfettanti, antisettici e proteolitici (D.Lgs. 46/97)					
0714010143	0	0	48.768	48.768	48.768
Rimanenze iniziali dispositivi per apparato gastrointestinale					

Bilancio di Esercizio 2015 - Dettagli di CE

	Esercizio 2014	Previsione 2015	Esercizio 2015	Esercizio 2015 vs Previsione 2015	Esercizio 2015 vs Esercizio 2014
0714010144	0	0	404.052	404.052	404.052
0714010145	0	0	12.178	12.178	12.178
0714010146	0	0	103.392	103.392	103.392
0714010147	0	0	143.802	143.802	143.802
0714010148	0	0	151.463	151.463	151.463
0714010149	0	0	33.136	33.136	33.136
0714010150	4.437.118	4.437.118	294.339	(4.142.779)	(4.142.779)
0714010151	0	0	302.994	302.994	302.994
BA2670	1.071.742	(1.796)	(777.911)	(776.115)	(1.849.653)
0309010602	(44.236)	(44.236)	(44.097)	138	138
0309010603	(364)	(364)	(364)	0	0
0309010604	(174.435)	(174.435)	(182.140)	(7.705)	(7.705)
0309010605	(184.840)	(184.840)	(183.602)	1.238	1.238
0309010606	(58.445)	(58.445)	(99.725)	(41.280)	(41.280)
0309010608	(22.191)	(22.191)	(37.641)	(15.450)	(15.450)
0309010610	(3.257)	(3.257)	(5.698)	(2.440)	(2.440)
0309010611	(871)	(871)	(3.446)	(2.575)	(2.575)
0714020101	689	689	0	(689)	(689)
0714020102	53.541	53.541	44.236	(9.305)	(9.305)
0714020103	364	364	364	0	0
0714020104	147.826	147.826	174.435	26.609	26.609
0714020105	201.067	201.067	184.840	(16.227)	(16.227)
0714020106	60.144	60.144	58.445	(1.699)	(1.699)
0714020108	20.514	20.514	22.191	1.677	1.677
0714020110	3.507	3.507	3.257	(250)	(250)
0714020111	2.783	2.783	871	(1.912)	(1.912)

434

435

Bilancio di Esercizio 2015 - Dettagli di CE

	Esercizio 2014	Previsione 2015	Esercizio 2015	Esercizio 2015 vs Previsione 2015	Esercizio 2015 vs Esercizio 2014
BA2680					
B.15.B) Variazione rimanenze non sanitarie					
0715010101	1.796	1.796	(68.074)	(69.871)	(69.871)
Accantonamenti per cause civili ed oneri processuali	1.481.320	1.481.320	3.424.764	1.943.445	1.943.445
BA2710					
B.16.A.1) Accantonamenti per cause civili ed oneri processuali					
0715010102	1.481.320	1.481.320	3.424.764	1.943.445	1.943.445
Accantonamenti per contenzioso personale dipendente	123.815	123.815	751.500	627.685	627.685
BA2720					
B.16.A.2) Accantonamenti per contenzioso personale dipendente					
0715010103	123.815	123.815	751.500	627.685	627.685
Accantonamenti per rischi connessi all'acquisto di prestazioni sanitarie da privato al fondo debiti in contestazione	8.272.969	0	8.789.363	8.789.363	516.394
BA2730					
B.16.A.3) Accantonamenti per rischi connessi all'acquisto di prestazioni sanitarie da privato					
0715010104	8.272.969	0	8.789.363	8.789.363	516.394
Accantonamenti per copertura diretta dei rischi (autoassicurazione)	1.744.143	1.744.143	2.165.625	421.482	421.482
BA2740					
B.16.A.4) Accantonamenti per copertura diretta dei rischi (autoassicurazione)					
0715020101	1.744.143	1.744.143	2.165.625	421.482	421.482
Accantonamenti per premio di operosità (SUMAI)	223.682	223.682	226.310	2.628	2.628
BA2760					
B.16.B) Accantonamenti per premio di operosità (SUMAI)					
0715030112	223.682	223.682	226.310	2.628	2.628
Accantonamenti per quote inutilizzate contributi da Regione per quota Progetti di PSN L 662/96	9.057.264	9.057.264	3.816.133	(5.241.131)	(5.241.131)
BA2780					
B.16.C.1) Accantonamenti per quote inutilizzate contributi da Regione e Prov. Aut. per quota F.S. vincolato					
0715040201	9.057.264	9.057.264	3.816.133	(5.241.131)	(5.241.131)
Accantonamenti rinnovi convenzioni MMG/PLS/MCA	264.515	264.515	264.515	0	0
BA2840					
B.16.D.2) Acc. Rinnovi convenzioni MMG/PLS/MCA					
0715040301	264.515	264.515	264.515	0	0
Accantonamenti rinnovi convenzioni medici Sumai	29.089	29.089	29.089	0	0
BA2850					
B.16.D.3) Acc. Rinnovi convenzioni Medici Sumai					
0715040705	29.089	29.089	29.089	0	0
Altri accantonamenti	0	1.794.797	0	(1.794.797)	0
BA2890					
B.16.D.7) Altri accantonamenti					
0401010101	0	1.794.797	0	(1.794.797)	0
Interessi attivi su c/tesoreria unica	438	0	61	61	(377)
CA0020					
C.1.A) Interessi attivi su c/tesoreria unica					
0401020101	438	0	61	61	(377)
Interessi attivi su c/c postali	4	0	42	42	38
CA0030					
C.1.B) Interessi attivi su c/c postali e bancari					
0801030101	4	0	42	42	38
Interessi moratori	663.034	0	684.360	684.360	21.326

Bilancio di Esercizio 2015 - Dettagli di CE

	Esercizio 2014	Previsione 2015	Esercizio 2015	Esercizio 2015 vs Previsione 2015	Esercizio 2015 vs Esercizio 2014
0801030102	Altri interessi passivi	0	69.386	69.386	69.386
CA0140	C.3.C) Altri interessi passivi	663.034	753.746	753.746	90.711
0802010101	Altri oneri finanziari	34.886	913	913	(33.973)
CA0160	C.4.A) Altri oneri finanziari	34.886	913	913	(33.973)
0601010101	Plusvalenze	0	400	400	400
EA0020	E.1.A) Plusvalenze	0	400	400	400
0601020101	Proventi da donazioni e liberalità diverse	520	0	0	(520)
EA0040	E.1.B.1) Proventi da donazioni e liberalità diverse	520	0	0	(520)
0601020201	Soppravvenienze attive v/Aziende sanitarie pubbliche della Regione relative alla mobilità intraregionale	1.976.641	1.397.876	1.397.876	(578.765)
0601020202	Altre soppravvenienze attive v/Aziende sanitarie pubbliche della Regione	22.872	192.012	191.496	169.140
EA0060	E.1.B.2.1) Soppravvenienze attive v/Aziende sanitarie pubbliche della Regione	1.999.513	1.589.888	1.589.372	(409.625)
0601020204	Soppravvenienze attive v/terzi relative al personale	14.757	58.707	58.707	43.950
EA0090	E.1.B.2.2.B) Soppravvenienze attive v/terzi relative al personale	14.757	58.707	58.707	43.950
0601020207	Soppravvenienze attive v/terzi relative all'acquisto prestazioni sanitarie da operatori accreditati	2.800.927	7.412.650	7.412.650	4.611.723
EA0120	E.1.B.2.2.E) Soppravvenienze attive v/terzi relative all'acquisto prestaz. sanitarie da operatori accreditati	2.800.927	7.412.650	7.412.650	4.611.723
0601020208	Soppravvenienze attive v/terzi relative all'acquisto di beni e servizi	1.293.905	507.355	507.355	(786.550)
EA0130	E.1.B.2.2.F) Soppravvenienze attive v/terzi relative all'acquisto di beni e servizi	1.293.905	507.355	507.355	(786.550)
0601020210	Altre soppravvenienze attive v/terzi	1.363.358	1.735.590	1.735.590	372.232
EA0140	E.1.B.2.2.G) Altre soppravvenienze attive v/terzi	1.363.358	1.735.590	1.735.590	372.232
0601020301	Insussistenze attive v/Aziende sanitarie pubbliche della Regione	1.000	1.333	21.759	20.425
EA0160	E.1.B.3.1) Insussistenze attive v/Aziende sanitarie pubbliche della Regione	1.000	1.333	21.759	20.425
0601020303	Insussistenze attive v/terzi relative al personale	8.209.655	0	0	(8.209.655)
EA0190	E.1.B.3.2.B) Insussistenze attive v/terzi relative al personale	8.209.655	0	0	(8.209.655)
0601020306	Insussistenze attive v/terzi relative all'acquisto prestazioni sanitarie da operatori accreditati	62.521	5.677	5.677	(56.843)

437

Bilancio di esercizio 2015 - Dettagli di CE

	Esercizio 2014	Previsione 2015	Esercizio 2015	Esercizio 2015 vs Previsione 2015	Esercizio 2015 vs Esercizio 2014
EA0220	E.1.B.3.2.E) Insussistenze attive v/terzi relative all'acquisto prestaz. sanitarie da operatori accreditati	62.521	0	5.677	(56.843)
0601020307	Insussistenze attive v/terzi relative all'acquisto di beni e servizi	209.434	0	451.599	242.165
EA0230	E.1.B.3.2.F) Insussistenze attive v/terzi relative all'acquisto di beni e servizi	209.434	0	451.599	242.165
0601020308	Altre insussistenze attive v/terzi	287.061	0	239.960	(47.101)
EA0240	E.1.B.3.2.G) Altre insussistenze attive v/terzi	287.061	0	239.960	(47.101)
0601020401	Altri proventi straordinari	226	0	2.000.223	1.999.997
EA0250	E.1.B.4) Altri proventi straordinari	226	0	2.000.223	1.999.997
1001010101	Minusvalenze	556	0	518	(39)
EA0270	E.2.A) Minusvalenze	556	0	518	(39)
1001020201	Oneri da cause civili ed oneri processuali	0	0	8.977	8.977
EA0300	E.2.B.2) Oneri da cause civili ed oneri processuali	0	0	8.977	8.977
1001020301	Soppravvenienze passive v/Aziende sanitarie pubbliche relative alla mobilità intraregionale	2.437.079	0	0	(2.437.079)
EA0330	E.2.B.3.1.A) Soppravvenienze passive v/Aziende sanitarie pubbliche relative alla mobilità intraregionale	2.437.079	0	0	(2.437.079)
1001020302	Altre soppravvenienze passive v/Aziende sanitarie pubbliche della Regione	406.570	70	234.296	(172.274)
EA0340	E.2.B.3.1.B) Altre soppravvenienze passive v/Aziende sanitarie pubbliche della Regione	406.570	70	234.296	(172.274)
1001020304	Soppravvenienze passive v/terzi relative al personale - dirigenza medica	618.543	0	387.600	(230.943)
EA0380	E.2.B.3.2.B.1) Soprav. passive v/terzi relative al personale - dirigenza medica	618.543	0	387.600	(230.943)
1001020305	Soppravvenienze passive v/terzi relative al personale - dirigenza non medica	41.394	0	40.934	(460)
EA0390	E.2.B.3.2.B.2) Soprav. passive v/terzi relative al personale - dirigenza non medica	41.394	0	40.934	(460)
1001020306	Soppravvenienze passive v/terzi relative al personale - comparto	381.836	0	472.785	90.948
EA0400	E.2.B.3.2.B.3) Soprav. passive v/terzi relative al personale - comparto	381.836	0	472.785	90.948
1001020307	Soppravvenienze passive v/terzi relative alle convenzioni con medici di base	2.284	0	0	(2.284)
EA0410	E.2.B.3.2.C) Soppravvenienze passive v/terzi relative alle convenzioni con medici di base	2.284	0	0	(2.284)

Bilancio di Esercizio 2015 - Dettagli di CE

	Esercizio 2014	Previsione 2015	Esercizio 2015	Esercizio 2015 vs Previsione 2015	Esercizio 2015 vs Esercizio 2014
1001020308	0	0	165.478	165.478	165.478
Sopraavvenienze passive v/terzi relative alle convenzioni per la specialistica					
EA0420	0	0	165.478	165.478	165.478
E.2.B.3.2.D) Sopraavvenienze passive v/terzi relative alle convenzioni per la specialistica					
1001020309	900.721	0	7.566.474	7.566.474	6.665.752
Sopraavvenienze passive v/terzi relative all'acquisto prestazioni sanitarie da operatori accreditati					
EA0430	900.721	0	7.566.474	7.566.474	6.665.752
E.2.B.3.2.E) Sopraavvenienze passive v/terzi relative all'acquisto prestaz. sanitarie da operatori accreditati					
1001020310	3.792.002	0	3.938.476	3.938.476	146.474
Sopraavvenienze passive v/terzi relative all'acquisto di beni e servizi					
EA0440	3.792.002	0	3.938.476	3.938.476	146.474
E.2.B.3.2.F) Sopraavvenienze passive v/terzi relative all'acquisto di beni e servizi					
1001020312	329.810	0	223.312	223.312	(106.498)
Altre sopraavvenienze passive v/terzi					
EA0450	329.810	0	223.312	223.312	(106.498)
E.2.B.3.2.G) Altre sopraavvenienze passive v/terzi					
1001020401	44.343	0	19.658	19.658	(24.684)
Insussistenze passive v/Aziende sanitarie pubbliche della Regione					
EA0470	44.343	0	19.658	19.658	(24.684)
E.2.B.4.1) Insussistenze passive v/Aziende sanitarie pubbliche della Regione					
1001020406	42.868	0	2.705	2.705	(40.163)
Insussistenze passive v/terzi relative all'acquisto prestazioni sanitarie da operatori accreditati					
EA0530	42.868	0	2.705	2.705	(40.163)
E.2.B.4.2.E) Insussistenze passive v/terzi relative all'acquisto prestaz. sanitarie da operatori accreditati					
1001020407	29.354	0	1.246.332	1.246.332	1.216.978
Insussistenze passive v/terzi relative all'acquisto di beni e servizi					
EA0540	29.354	0	1.246.332	1.246.332	1.216.978
E.2.B.4.2.F) Insussistenze passive v/terzi relative all'acquisto di beni e servizi					
1001020408	207.582	0	48.464	48.464	(159.118)
Altre insussistenze passive v/terzi					
EA0550	207.582	0	48.464	48.464	(159.118)
E.2.B.4.2.G) Altre insussistenze passive v/terzi					
1001020501	3	0	73	73	70
Altri oneri straordinari					
EA0560	3	0	73	73	70
E.2.B.5) Altri oneri straordinari					
1101010101	9.316.842	9.316.842	9.355.747	38.905	38.905
IRAP relativa al personale dipendente del ruolo sanitario					
1101010102	39.238	39.238	31.903	(7.336)	(7.336)
IRAP relativa al personale dipendente del ruolo professionale					
1101010103	1.114.989	1.114.989	1.120.630	5.641	5.641
IRAP relativa al personale dipendente del ruolo tecnico					
1101010104	696.935	696.935	694.740	(2.195)	(2.195)
IRAP relativa al personale dipendente del ruolo amministrativo					
YA0020	11.168.005	11.168.005	11.203.019	35.015	35.015
Y.1-A) IRAP relativa a personale dipendente					

Bilancio di Esercizio 2015 - Dettagli di CE

	Esercizio 2014	Previsione 2015	Esercizio 2015	Esercizio 2015 vs Previsione 2015	Esercizio 2015 vs Esercizio 2014
1101020101	52.275	52.275	331.516	279.241	279.241
1101020102	151.018	151.018	178.958	27.940	27.940
1101020103	27.003	27.003	35.544	8.541	8.541
1101020104	345.037	345.037	13.404	(331.633)	(331.633)
YA0030	575.333	575.333	559.421	(15.912)	(15.912)
1101030101	216.701	367.687	254.061	(113.626)	37.359
1101030102	150.986	0	137.827	137.827	(13.159)
YA0040	367.687	367.687	391.888	24.201	24.201
1101040101	19.143	19.143	23.163	4.020	4.020
YA0050	19.143	19.143	23.163	4.020	4.020
1102020101	419.763	419.763	354.692	(65.071)	(65.071)
YA0080	419.763	419.763	354.692	(65.071)	(65.071)

Bilancio di Esercizio 2015 - Dettagli di CE DLGS 118/2011

		Esercizio 2014	Previsione 2015	Esercizio 2015	Esercizio 2015 vs Previsione 2015	Esercizio 2015 vs Esercizio 2014
0301010101	Contributi da Regione F.S. regionale indistinto per quota capitaria	513.910.640	507.612.505	514.488.604	6.876.099	577.964
0301010102	Contributi da Regione F.S. regionale indistinto per funzioni	5.449.231	5.449.231	9.364.088	3.914.857	3.914.857
0301010212	Quota per progetti di PSN L. 662/96	9.057.264	9.057.264	6.406.200	(2.651.065)	(2.651.065)
A.1.a	Contributi in c/esercizio - da Regione o Provincia Autonoma per quota F.S. regionale	528.417.135	522.119.000	530.258.892	8.139.892	1.841.757
0301020101	Contributi da Regione (extra fondo) vincolati	612.573	612.573	694.260	81.687	81.687
A.1.b.1	Contributi da Regione o Prov. Aut. (extra fondo) - vincolati	612.573	612.573	694.260	81.687	81.687
0301020202	Contributi da Aziende sanitarie pubbliche della Regione (extra fondo) altro	0	0	69.513	69.513	69.513
A.1.b.5	Contributi da aziende sanitarie pubbliche (extra fondo)	0	0	69.513	69.513	69.513
0301020306	Contributi da altri enti pubblici - vincolati	14.099	14.099	319.658	305.560	305.560
A.1.b.6	Contributi da altri soggetti pubblici	14.099	14.099	319.658	305.560	305.560
0716010101	Rettifica contributi in c/esercizio per destinazione ad investimenti - da Regione per quota F.S. regionale	(5.317.576)	(5.544.350)	(7.121.884)	(1.577.534)	(1.804.308)
A.2	Rettifica contributi c/esercizio per destinazione ad investimenti	(5.317.576)	(5.544.350)	(7.121.884)	(1.577.534)	(1.804.308)
0302010103	Utilizzo fondi per quote inutilizzate contributi di esercizi precedenti da Regione per quota medicina Penitenziaria D.Lgs 230/99	0	0	47.292	47.292	47.292
0302010105	Utilizzo fondi per quote inutilizzate contributi di esercizi precedenti da Regione per quota hanseatici L. 31/86	0	0	13.189	13.189	13.189
0302010107	Utilizzo fondi per quote inutilizzate contributi di esercizi precedenti da Regione per quota Extracomunitari irregolari L. 40/98	91.750	91.750	196.813	105.063	105.063
0302010108	Utilizzo fondi per quote inutilizzate contributi di esercizi precedenti da Regione per quota Fondo esclusivo L. 488/99	178.768	178.768	0	(178.768)	(178.768)
0302010111	Utilizzo fondi per quote inutilizzate contributi di esercizi precedenti da Regione per quota Aids L. 135/90	160.277	160.277	221.080	60.803	60.803
0302010112	Utilizzo fondi per quote inutilizzate contributi di esercizi precedenti da Regione per quota Progetti di PSN L. 662/96	3.206.910	7.180.385	2.290.630	(4.889.755)	(916.280)
0302010114	Utilizzo fondi per quote inutilizzate contrib. di es. prec. da Regione per accertamenti medico-legali disposti dalle AA.PP per dipendenti assenti dal servizio per malattia (art.2, co38, D.L.225/10)	0	0	395.889	395.889	395.889
0302020101	Utilizzo fondi per quote inutilizzate contributi di esercizi precedenti da soggetti pubblici (extra fondo) vincolati	423.319	423.319	222.204	(201.115)	(201.115)

440

Bilancio di Esercizio 2015 - Dettagli di CE DLGS 118/2011

11/11

	Esercizio 2014	Previsione 2015	Esercizio 2015	Esercizio 2015	Esercizio 2015
			vs Previsione	vs Esercizio	
			2015	2014	
A.3	Utilizzo fondi per quote inutilizzate contributi vincolati di esercizi precedenti	4.061.023	8.034.498	3.387.095	(4.647.403)
0303010101	Prestazioni di ricovero	31.923.179	31.937.149	31.062.021	(875.128)
0303010102	Per assistenza ospedaliera (erogate da privato accreditato)	16.741.770	17.283.189	18.511.868	1.228.679
0303010103	Prestazioni di specialistica ambulatoriale	5.772.999	5.610.759	5.911.387	300.628
0303010104	Per prestazioni di branche a visita (erogate da privato accreditato)	0	3.187	0	(3.187)
0303010105	Per altra assistenza specialistica ambulatoriale (erogate da privato accreditato)	2.208.949	2.216.839	2.237.097	20.258
0303010107	Prestazioni di psichiatria residenziale e semiresidenziale nelle Strutture Psicosociali (erogate da privato accreditato)	4.593.333	4.358.313	4.533.681	175.368
0303010108	Prestazioni di File F	9.037.420	7.241.448	10.775.067	3.533.619
0303010109	Prestazioni servizi MMG, PLS, Continuità assistenziale	203.666	165.134	201.640	36.506
0303010110	Prestazioni servizi farmaceutica convenzionata	1.625.284	1.637.674	1.625.284	(12.390)
0303010112	Per assistenza termale (erogate da privato accreditato)	1.168.949	1.156.486	1.105.383	(51.103)
0303010113	Prestazioni trasporto ambulanze ed elisoccorso	171.836	165.578	192.977	27.399
0303010118	Per assistenza riabilitativa schema tipo previsto ex art. 26 L. 833/78	3.338.812	3.321.418	3.483.119	161.701
0303010119	Per prestazioni ad anziani non autosufficienti nei Centri Residenziali	41.729	30.303	88.473	58.170
0303010120	Per prestazioni ad anziani non autosufficienti nelle Residenze Sanitarie Assistite	1.829.068	2.056.395	1.548.437	(507.957)
0303010301	Prestazioni di ricovero	13.788.284	13.945.833	3.621.343	(10.324.490)
0303010302	Prestazioni ambulatoriali	3.382.348	2.009.155	2.743.098	733.943
0303010304	Prestazioni di File F	1.175.461	913.008	1.227.639	314.631
0303010305	Prestazioni servizi MMG, PLS, Continuità assistenziale Extraregione	162.188	138.371	185.279	46.909
0303010306	Prestazioni servizi farmaceutica convenzionata Extraregione	421.770	535.797	476.956	(58.841)
0303010307	Prestazioni termali Extraregione	281.190	322.273	292.614	(29.659)
0303010308	Prestazioni trasporto ambulanze ed elisoccorso Extraregione	214.430	234.053	303.237	69.183
0303010311	Ricavi per cessione di emocomponenti e cellule staminali Extraregione	1.333	1.333	813	(520)
0303010314	Altre prestazioni sanitarie e socio-sanitarie a rilevanza sanitaria non soggette a compensazione Extraregione	20.685	26.324	108.737	82.413
0303020101	Prestazioni di ricovero da privati Extraregione in compensazione (mobilità attiva)	7.301.842	7.471.528	9.183.069	1.711.541
0303020201	Prestazioni ambulatoriali da privati Extraregione in compensazione (mobilità attiva)	12.539	264.404	222.059	(42.345)

Bilancio di Esercizio 2015 - Dettagli di CE DLGS 118/2011

	Esercizio 2014	Previsione 2015	Esercizio 2015	Esercizio 2015 vs Previsione 2015	Esercizio 2015 vs Esercizio 2014
A.4.a	105.419.061	103.045.951	99.641.277	(3.404.674)	(5.777.784)
Ricavi per prestazioni sanitarie e sociosanitarie - ad aziende sanitarie pubbliche					
0303040101	29.263	29.263	29.173	(90)	(90)
0303040201	2.848.695	2.848.695	3.081.246	232.551	232.551
0303040301	19.392	19.392	16.087	(3.306)	(3.306)
0303040401	267.929	267.929	438.551	170.622	170.622
0303040601	85.169	85.169	181.154	95.985	95.985
0303040701	2.033	4.744	4.839	95	2.805
A.4.b	3.252.482	3.255.193	3.751.050	495.857	498.568
0303010202	0	0	1.200	1.200	1.200
0303010203	141.738	141.738	78.552	(63.186)	(63.186)
0303010206	26.871	26.871	33	(26.838)	(26.838)
0303030101	117.988	117.988	115.645	(2.343)	(2.343)
0303030102	50.707	50.707	3.375	(47.332)	(47.332)
0303030104	19.572	19.572	17.130	(2.442)	(2.442)
0303030105	20.517	20.517	994	(19.522)	(19.522)
0303030106	290.443	290.443	301.380	10.937	10.937
0303030107	212.429	212.429	211.499	(931)	(931)
0303030108	143.979	143.979	69.539	(74.440)	(74.440)
0303030109	533.031	533.031	309.691	(223.339)	(223.339)
0303030110	0	0	20	20	20
0303030111	53.526	53.526	4.731	(48.796)	(48.796)
0303030114	465.430	465.430	504.012	38.582	38.582
0303030115	435.837	435.837	538.514	102.677	102.677
0303030116	145.589	145.589	199.039	53.450	53.450
0303030117	364.709	364.709	493.368	128.658	128.658

442

443

Bilancio di esercizio 2015 - Dettagli di CE DLGS 118/2011

	Esercizio 2014	Previsione 2015	Esercizio 2015	Esercizio 2015 vs Previsione 2015	Esercizio 2015 vs Esercizio 2014
0303030118	13.174	13.174	13.386	212	212
0303030119	0	0	542	542	542
0303030120	103	103	0	(103)	(103)
0303030122	639.429	639.429	448.997	(190.432)	(190.432)
A.4.c	3.675.073	3.675.073	3.311.645	(363.428)	(363.428)
0304010101	224.167	224.167	270.285	46.118	46.118
0304030301	76.469	66.787	155.075	88.288	78.606
0304040101	35.603	35.603	0	(35.603)	(35.603)
0304040201	53.433	53.433	26.410	(27.023)	(27.023)
0304040303	7.248	7.248	48.686	41.438	41.438
0304040304	4.414	4.414	12.427	8.013	8.013
0304050101	976.060	976.060	278.112	(697.948)	(697.948)
0304050102	1.576.583	1.576.583	6.975.771	5.399.187	5.399.187
0304050103	724.695	724.695	0	(724.695)	(724.695)
0304050201	1.026.265	1.026.265	848.334	(177.931)	(177.931)
A.5	4.704.937	4.695.255	8.615.100	3.919.845	3.910.163
0305010101	2.641.171	2.641.171	2.838.434	197.263	197.263
0305010102	1.553.851	1.553.851	1.552.804	(1.046)	(1.046)
0305010103	1.600.840	1.600.840	1.791.124	190.284	190.284
0305020101	570.654	570.654	498.649	(72.006)	(72.006)
0305030101	1.748.475	1.748.475	30	(1.748.445)	(1.748.445)
A.6	8.114.991	8.114.991	6.681.041	(1.433.950)	(1.433.950)
0306010101	899.670	1.231.426	86.283	(1.145.142)	(813.386)
0306020101	692.956	1.990.374	1.523.471	(466.903)	830.515
0306030101	3.577.468	3.577.468	3.577.468	0	0

Bilancio di Esercizio 2015 - Dettagli di CE DLGS 118/2011

	Esercizio 2014	Previsione 2015	Esercizio 2015	Esercizio 2015	Esercizio 2015
				vs Previsione	vs Esercizio
				2015	2014
0306040101	Quota imputata all'esercizio dei contributi in c/esercizio FSR destinati ad investimenti	1.391.583	2.463.667	2.366.011	974.428
0306060101	Quota imputata all'esercizio di altre poste del patrimonio netto	237.526	84.164	0	(237.526)
A.7	Quota contributi in c/capitale imputata nell'esercizio	6.799.202	9.347.098	7.553.233	754.031
0308010102	Ricavi per consulenze, certificazioni e attestazioni non sanitarie	0	0	2.440	2.440
0308010103	Ricavi per maggior comfort alberghiero	3.465	3.465	2.055	(1.410)
0308010105	Per utilizzo menso da parte di esterni	4.775	4.775	25	(4.750)
0308020101	Affitti attivi	152.904	182.625	154.502	1.598
0308030102	Proventi per multe, ammende e contravvenzioni (non sanitarie)	25.029	25.029	22.225	(2.804)
0308030104	Proventi per gestione distributori automatici di bibite	67.772	67.772	0	(67.772)
0308030105	Proventi per corsi di formazione	100.670	100.670	79.672	(20.998)
0308030108	Proventi per concessione spazi interni	26.803	26.803	0	(26.803)
0308030109	Altri proventi non sanitari	247.657	247.657	237.989	(9.669)
A.9	Altri ricavi e proventi	629.075	658.796	498.908	(130.167)
0701010101	Medicinali con AIC	46.662.806	49.777.802	59.119.580	12.456.774
0701010102	Soluzioni infusionali con AIC	732.047	740.099	0	(732.047)
0701010103	Ossigeno con AIC	666.664	673.997	585.048	(88.949)
0701010104	Altri gas medicali con AIC	21.123	21.356	35.082	13.726
0701010105	Emoderivati con AIC	3.312.403	3.348.839	3.507.467	158.628
0701010106	Medicinali senza AIC	476.018	481.254	594.722	113.468
0701010202	Sangue ed emocomponenti da pubblico (Aziende sanitarie pubbliche extra Regione) - Mobilità extraregionale	5.325	10.123	0	(10.123)
0701010204	Costi per plasmaderivazione da pubblico (Aziende sanitarie pubbliche extra Regione) - Mobilità extraregionale	112.964	0	397.187	284.222
0701010301	Strumentazione per bioimmagini e radioterapia	0	8.107	69.144	69.144
0701010302	Materiale per sterilizzazione	492.119	172.537	90.540	(401.579)
0701010303	Dispositivi per chirurgia mini-invasiva ed elettrochirurgia	52.392	1.908.952	1.758.168	1.705.776
0701010304	Protesi ortopediche e mezzi per osteosintesi e sintesi tendineo-legamentosa	1.949.420	2.222.287	2.621.388	671.967
0701010305	Protesi oculistiche	205.299	163.842	166.751	(38.548)

444

LHG

Bilancio di Esercizio 2015 - Dettagli di CE DLGS 118/2011

	Esercizio 2014	Previsione 2015	Esercizio 2015	Esercizio 2015 vs Previsione 2015	Esercizio 2015 vs Esercizio 2014
0701010306	1.495.051	1.231.509	1.727.992	496.483	232.941
0701010307	2.193.408	155.083	205.641	50.558	(1.987.768)
0701010308	131.478	68.538	84.941	16.403	(46.536)
0701010309	125.403	614.024	511.538	(102.487)	386.135
0701010310	1.769.716	1.432.304	1.508.265	75.961	(261.451)
0701010311	11.037.567	12.143.191	11.857.624	(285.568)	820.056
0701010312	211.085	3.243.781	3.449.630	205.849	3.238.545
0701010313	2.351.747	3.124.126	3.930.304	806.179	1.578.557
0701010314	30.131	1.029.781	880.127	(149.654)	849.996
0701010315	805.922	380.987	201.757	(179.230)	(604.166)
0701010316	296.507	1.343.617	867.585	(476.032)	571.078
0701010317	41.614	172.269	226.692	54.424	185.078
0701010318	173.583	1.561.720	1.506.531	(55.189)	1.332.947
0701010319	38.803	174.001	240.632	66.631	201.829
0701010320	45.439	1.022.172	838.501	(183.671)	793.062
0701010321	6.915	67.847	112.370	44.523	105.455
0701010322	4.657	262.775	240.644	(22.131)	235.987
0701010323	59.572	1.034.486	1.185.120	150.634	1.125.547
0701010324	13.288	49.089	68.908	19.819	55.620
0701010325	34.156	456.590	379.101	(77.490)	344.944
0701010326	24.343	404.140	452.217	48.077	427.873
0701010327	67.022	1.425.910	1.383.714	(42.197)	1.316.692
0701010328	6.912	201.291	223.730	22.439	216.818
0701010329	16.248.650	2.253.048	2.009.243	(243.805)	(14.239.407)
0701010330	88.019	1.665.062	1.773.007	107.945	1.684.988
0701010401	28.831	21.044	30.504	9.460	1.673
0701010402	295.943	327.372	353.522	26.150	57.580

Bilancio di Esercizio 2015 - Dettagli di CE DLGS 118/2011

	Esercizio 2014	Previsione 2015	Esercizio 2015	Esercizio 2015 vs Previsione 2015	Esercizio 2015 vs Esercizio 2014
0701010501 Sieri	2.277	2.277	0	(2.277)	(2.277)
0701010502 Vaccini obbligatori	467.536	497.311	488.193	(9.118)	20.656
0701010503 Altri vaccini	978.278	1.009.310	805.113	(204.197)	(173.165)
0701010701 Medicinali ad uso veterinario	40.729	65.738	15.698	(50.039)	(25.031)
0701010702 Materiali chirurgici, sanitari e diagnostici per uso veterinario	2.774	36.727	11.687	(25.040)	8.913
0701010801 Vetrie e materiale plastico per laboratorio (senza CND)	196.357	45.318	55.731	10.413	(140.626)
0701010802 Altri materiali di consumo non specifici per strumentazione diagnostica (senza CND)	1.003.946	929.468	929.757	289	(74.188)
0701010803 Altri beni e prodotti sanitari (senza CND)	1.013.473	1.111.678	1.156.297	44.619	142.824
B.1.a Acquisti di beni sanitari	96.019.718	99.092.779	108.657.391	9.564.612	12.637.674
0701020101 Prodotti alimentari	2.654	2.624	2.137	(487)	(517)
0701020102 Materiali di guardaroba, di pulizia e di convivenza in genere	48.400	47.860	41.837	(6.024)	(6.564)
0701020103 Combustibili, carburanti e lubrificanti	177.112	175.137	187.643	12.506	10.530
0701020104 Supporti informatici	198.469	196.255	195.282	(973)	(3.187)
0701020105 Cancelleria e stampati	405.169	400.651	411.441	10.790	6.271
0701020106 Materiale per la manutenzione di immobili e loro pertinenze	128.034	126.606	169.601	42.995	41.567
0701020107 Materiale per la manutenzione di mobili e macchine	215	213	125	(88)	(90)
0701020108 Materiale per la manutenzione di attrezzature tecnico scientifiche sanitarie	170.087	168.190	119.894	(48.296)	(50.193)
0701020110 Materiale per la manutenzione di altro	12.947	12.803	23.051	10.248	10.104
0701020111 Altri beni e prodotti non sanitari	77.482	76.618	82.810	6.192	5.328
B.1.b Acquisti di beni non sanitari	1.220.570	1.206.957	1.233.820	26.863	13.250
0309010401 Rimanenze finali medicinali con AIC	(4.123.607)	(5.197.145)	(5.274.714)	(77.569)	(1.151.107)
0309010402 Rimanenze finali soluzioni infusionali con AIC	(13.996)	(13.996)	(3.117)	10.878	10.878
0309010403 Rimanenze finali ossigeno con AIC	(43.876)	(43.876)	(11.934)	31.942	31.942
0309010404 Rimanenze finali altri gas medicinali con AIC	(7.804)	(7.804)	(8.360)	(556)	(556)
0309010405 Rimanenze finali emoderivati con AIC	(251.213)	(251.213)	(546.577)	(295.364)	(295.364)
0309010406 Rimanenze finali medicinali senza AIC	(129.592)	(129.592)	(111.612)	17.980	17.980
0309010409 Rimanenze finali strumentazione per bioimmagini e radioterapia	(3.953)	(3.953)	(29.748)	(25.796)	(25.796)

446

4647

Bilancio di Esercizio 2015 - Dettagli di CE DLGS 118/2011

	Esercizio 2014	Previsione 2015	Esercizio 2015	Esercizio 2015 vs Previsione 2015	Esercizio 2015 vs Esercizio 2014
0309010410	(2.955)	(2.955)	(10.624)	(7.669)	(7.669)
0309010411	(191.280)	(191.280)	(170.169)	21.111	21.111
0309010412	(119.063)	(119.063)	(65.233)	53.830	53.830
0309010413	(63.987)	(63.987)	(4.358)	59.629	59.629
0309010414	(226.534)	(226.534)	0	226.534	226.534
0309010415	(34.142)	(34.142)	(29.567)	4.576	4.576
0309010416	(17.629)	(17.629)	(10.314)	7.315	7.315
0309010417	(26.593)	(26.593)	(32.946)	(6.354)	(6.354)
0309010418	(158.437)	(158.437)	(287.035)	(128.598)	(128.598)
0309010419	(176.024)	(176.024)	(192.659)	(16.635)	(16.635)
0309010420	(71.413)	(71.413)	(3.035)	68.378	68.378
0309010421	(99.921)	(99.921)	(94.989)	4.933	4.933
0309010422	(1.330.464)	(1.330.464)	(1.199.655)	130.809	130.809
0309010423	(32.812)	(32.812)	(62.849)	(30.037)	(30.037)
0309010424	(386.513)	(386.513)	(111.810)	274.703	274.703
0309010425	(64.322)	(64.322)	(27.402)	36.920	36.920
0309010426	(7.053)	(7.053)	(8.105)	(1.052)	(1.052)
0309010427	(97.915)	(97.915)	(68.590)	29.326	29.326
0309010433	(899)	(899)	(192)	707	707
0309010436	(39.063)	(39.063)	(15.533)	23.530	23.530
0309010437	(94.518)	(94.518)	(103.201)	(8.683)	(8.683)
0309010438	(107.748)	(107.748)	(87.748)	20.000	20.000
0309010439	(382.500)	(382.500)	(573.626)	(191.126)	(191.126)
0309010440	(78.375)	(78.375)	(16.290)	62.084	62.084
0309010441	(190.336)	(190.336)	(79.721)	110.614	110.614
0309010442	(30.232)	(30.232)	(26.458)	3.774	3.774
0309010443	(48.768)	(48.768)	(50.926)	(2.158)	(2.158)

Bilancio di Esercizio 2015 - Dettagli di CE DLGS 118/2011

	Esercizio 2014	Previsione 2015	Esercizio 2015	Esercizio 2015	Esercizio 2015
			vs Previsione	vs Esercizio	vs Esercizio
			2015	2014	2015
0309010444	Rimanenze finali dispositivi da sutura	(404.052)	(306.527)	97.525	97.525
0309010445	Rimanenze finali dispositivi per sistema nervoso e midollare	(12.178)	(9.075)	3.103	3.103
0309010446	Rimanenze finali dispositivi per odontoiatria, oftalmologia e otorinolaringoiatria	(103.392)	(141.685)	(38.293)	(38.293)
0309010447	Rimanenze finali dispositivi per apparato respiratorio e anestesia	(143.802)	(174.449)	(30.647)	(30.647)
0309010448	Rimanenze finali dispositivi di protezione e ausili per incontinenza (D.Lgs. 46/97)	(151.463)	(199.195)	(47.731)	(47.731)
0309010449	Rimanenze finali dispositivi per apparato urogenitale	(33.136)	(42.691)	(9.555)	(9.555)
0309010450	Rimanenze finali dispositivi vari	(294.339)	(300.627)	(6.288)	(6.288)
0309010451	Rimanenze finali dispositivi per medicazioni generali e specialistiche	(302.994)	(383.456)	(80.462)	(80.462)
0714010101	Rimanenze iniziali medicinali con AIC	4.042.039	4.123.607	81.568	81.568
0714010102	Rimanenze iniziali soluzioni infusionali con AIC	110.126	13.996	(96.131)	(96.131)
0714010103	Rimanenze iniziali ossigeno con AIC	12.862	43.876	31.015	31.015
0714010104	Rimanenze iniziali altri gas medicali con AIC	940	7.804	6.864	6.864
0714010105	Rimanenze iniziali emoderivati con AIC	386.655	251.213	(135.443)	(135.443)
0714010106	Rimanenze iniziali medicinali senza AIC	79.469	129.592	50.123	50.123
0714010109	Rimanenze iniziali strumentazione per bioimmagini e radioterapia	0	3.953	3.953	3.953
0714010110	Rimanenze iniziali materiale per sterilizzazione	20.520	20.520	(17.565)	(17.565)
0714010111	Rimanenze iniziali dispositivi per chirurgia mini-invasiva ed elettrochirurgia	0	191.280	191.280	191.280
0714010112	Rimanenze iniziali protesi ortopediche e mezzi per osteosintesi e sintesi tendineo-legamentosa	0	119.063	119.063	119.063
0714010113	Rimanenze iniziali protesi oculistiche	0	63.987	63.987	63.987
0714010114	Rimanenze iniziali protesi vascolari e cardiache	112.960	226.534	113.574	113.574
0714010115	Rimanenze iniziali altri dispositivi protesici impiantabili e prodotti per osteosintesi	38.044	34.142	(3.901)	(3.901)
0714010116	Rimanenze iniziali supporti e ausili tecnici per persone disabili	90.746	17.629	(73.118)	(73.118)
0714010117	Rimanenze iniziali dispositivi per emotrapiasione ed ematologia	0	26.593	26.593	26.593
0714010118	Rimanenze iniziali strumentazione per esplorazioni funzionali ed interventi terapeutici	0	158.437	158.437	158.437
0714010119	Rimanenze iniziali dispositivi per dialisi	372.910	176.024	(196.886)	(196.886)
0714010120	Rimanenze iniziali strumentazione per radiologia diagnostica ed interventistica	787	71.413	70.626	70.626
0714010121	Rimanenze iniziali strumentario chirurgico pluriuso o riusabile	0	99.921	99.921	99.921

468

449

Bilancio di Esercizio 2015 - Dettagli di CE DLGS 118/2011

	Esercizio 2014	Previsione 2015	Esercizio 2015	Esercizio 2015 vs Previsione 2015	Esercizio 2015 vs Esercizio 2014
0714010122	393.974	393.974	1.330.464	936.490	936.490
0714010123	0	0	32.812	32.812	32.812
0714010124	0	0	386.513	386.513	386.513
0714010125	0	0	64.322	64.322	64.322
0714010126	12.369	12.369	7.053	(5.316)	(5.316)
0714010127	33.356	33.356	97.915	64.560	64.560
0714010128	1.695	1.695	0	(1.695)	(1.695)
0714010130	1.763	1.763	0	(1.763)	(1.763)
0714010133	0	0	899	899	899
0714010136	857.756	857.756	39.063	(818.693)	(818.693)
0714010137	81.689	81.689	94.518	12.829	12.829
0714010138	79.737	79.737	107.748	28.011	28.011
0714010139	0	0	382.500	382.500	382.500
0714010140	3.120	3.120	78.375	75.255	75.255
0714010141	0	0	190.336	190.336	190.336
0714010142	0	0	30.232	30.232	30.232
0714010143	0	0	48.768	48.768	48.768
0714010144	0	0	404.052	404.052	404.052
0714010145	0	0	12.178	12.178	12.178
0714010146	0	0	103.392	103.392	103.392
0714010147	0	0	143.802	143.802	143.802
0714010148	0	0	151.463	151.463	151.463
0714010149	0	0	33.136	33.136	33.136
0714010150	4.437.118	4.437.118	294.339	(4.142.779)	(4.142.779)
0714010151	0	0	302.994	302.994	302.994
B.10.a	1.071.742	(1.796)	(777.911)	(776.115)	(1.849.653)
0309010602	(44.236)	(44.236)	(44.097)	138	138

Bilancio di Esercizio 2015 - Dettagli di CE DLGS 118/2011

	Esercizio 2014	Previsione 2015	Esercizio 2015	Esercizio 2015 vs Previsione 2015	Esercizio 2015 vs Esercizio 2014
0309010603	Rimanenze finali combustibili, carburanti e lubrificanti	(364)	(364)	0	0
0309010604	Rimanenze finali supporti informatici	(174.435)	(182.140)	(7.705)	(7.705)
0309010605	Rimanenze finali cancelleria e stampanti	(184.840)	(183.602)	1.238	1.238
0309010606	Rimanenze finali materiali per la manutenzione di immobili e loro pertinenze	(58.445)	(99.725)	(41.280)	(41.280)
0309010608	Rimanenze finali materiali per la manutenzione di attrezzature tecnico scientifiche sanitarie	(22.191)	(37.641)	(15.450)	(15.450)
0309010610	Rimanenze finali di materiale per la manutenzione di altro	(3.257)	(5.698)	(2.440)	(2.440)
0309010611	Rimanenze finali altri beni e prodotti non sanitari	(871)	(3.446)	(2.575)	(2.575)
0714020101	Rimanenze iniziali prodotti alimentari	689	0	(689)	(689)
0714020102	Rimanenze iniziali materiali di guardaroba, di pulizia e di convivenza in genere	53.541	44.236	(9.305)	(9.305)
0714020103	Rimanenze iniziali combustibili, carburanti e lubrificanti	364	364	0	0
0714020104	Rimanenze iniziali supporti informatici	147.826	174.435	26.609	26.609
0714020105	Rimanenze iniziali cancelleria e stampanti	201.067	184.840	(16.227)	(16.227)
0714020106	Rimanenze iniziali materiali per la manutenzione di immobili e loro pertinenze	60.144	58.445	(1.699)	(1.699)
0714020108	Rimanenze iniziali materiali per la manutenzione di attrezzature tecnico scientifiche sanitarie	20.514	22.191	1.677	1.677
0714020110	Rimanenze iniziali di materiale per la manutenzione di altro	3.507	3.257	(250)	(250)
0714020111	Rimanenze iniziali altri beni e prodotti non sanitari	2.783	871	(1.912)	(1.912)
B.10.b	Variazione delle rimanenze non sanitarie	1.796	(68.074)	(69.871)	(69.871)
0715010101	Accantonamenti per cause civili ed oneri processuali	1.481.320	3.424.764	1.943.445	1.943.445
0715010102	Accantonamenti per contenzioso personale dipendente	123.815	751.500	627.685	627.685
0715010103	Accantonamenti per rischi connessi all'acquisto di prestazioni sanitarie da privato al fondo debiti in contestazione	8.272.969	0	8.789.363	516.394
0715010104	Accantonamenti per copertura diretta dei rischi (autoassicurazione)	1.744.143	2.165.625	421.482	421.482
B.11.a	Accantonamenti per rischi	11.622.247	3.349.278	15.131.252	3.509.005
0715020101	Accantonamenti per premio di operosità (SUMAI)	223.682	223.682	226.310	2.628
B.11.b	Accantonamenti per premio operosità	223.682	223.682	226.310	2.628
0715030112	Accantonamenti per quote inutilizzate contributi da Regione per quota Progetti di PSN L 662/96	9.057.264	3.816.133	(5.241.131)	(5.241.131)

450

452

Bilancio di Esercizio 2015 - Dettagli di CE DLGS 118/2011

	Esercizio 2014	Previsione 2015	Esercizio 2015	Esercizio 2015 vs Previsione 2015	Esercizio 2015 vs Esercizio 2014
B.11.c					
Accantonamenti per quote inutilizzate di contributi vincolati	9.057.264	9.057.264	3.816.133	(5.241.131)	(5.241.131)
0715040201 Accantonamenti rinnovi convenzioni MMG/PLS/MCA	264.515	264.515	264.515	0	0
0715040301 Accantonamenti rinnovi convenzioni medici Sumai	29.089	29.089	29.089	0	0
0715040705 Altri accantonamenti	0	1.794.797	0	(1.794.797)	0
B.11.d					
Altri accantonamenti	293.604	2.088.401	293.604	(1.794.797)	0
0702010101 Costi per assistenza MMG	24.013.928	24.013.928	24.042.257	28.329	28.329
0702010102 Costi per assistenza PLS	6.204.721	6.204.721	6.365.272	160.552	160.552
0702010103 Costi per assistenza Continuità assistenziale	4.283.022	4.283.022	4.209.233	(73.790)	(73.790)
0702010104 Costi per assistenza Medici 118	636.816	636.816	642.082	5.266	5.266
0702010105 Altro (medicina dei servizi, psicologi, etc.) (esclusa IRAP)	217.168	217.168	184.752	(32.416)	(32.416)
0702010106 Costi per medicina di base da pubblico (Aziende sanitarie pubbliche della Regione) - Mobilità intraregionale	82.780	67.667	91.929	24.261	9.149
0702010107 Costi per medicina di base da pubblico (Aziende sanitarie pubbliche Extraregione) - Mobilità extraregionale	165.576	152.219	221.292	69.073	55.716
B.2.a					
Acquisti di servizi sanitari - Medicina di base	35.604.011	35.575.541	35.756.817	181.275	152.805
0702010201 Acquisti servizi sanitari per farmaceutica da convenzione	54.291.926	53.841.926	53.872.060	30.134	(419.866)
0702010202 Acquisti servizi sanitari sussidi indennità per farmacie rurali ed altro	136.448	136.448	126.842	(9.606)	(9.606)
0702010203 Costi per farmaceutica da pubblico (Aziende sanitarie pubbliche della Regione) - Mobilità intraregionale	1.179.494	1.178.711	1.179.494	783	0
0702010204 Costi per farmaceutica da pubblico (Extraregione)	404.486	390.860	384.699	(6.161)	(19.787)
B.2.b					
Acquisti di servizi sanitari - Farmaceutica	56.012.354	55.547.945	55.563.095	15.150	(449.259)
0309010302 Sconti da altri soggetti privati v/ cittadini residenti nella Regione	(5.538)	(5.538)	0	5.538	5.538
0309010304 Sconti da altri soggetti privati v/ cittadini non residenti - extraregione (mobilità attiva in compensazione)	(20)	(20)	0	20	20
0309010805 Compartecipazione alla spesa per prestazioni sanitarie - Ticket sulle prestazioni assistenza specialistica ambulatoriale da Case di Cura private	0	0	(1.137.903)	(1.137.903)	(1.137.903)
0309010806 Quota fissa di cui all'art. 17, comma 6, del D.L. 98/2011 per assistenza specialistica ambulatoriale da Case di Cura private	(194.410)	(194.410)	(362.980)	(168.570)	(168.570)
0309010807 Compartecipazione alla spesa per prestazioni sanitarie - Ticket sulle prestazioni assistenza specialistica ambulatoriale da altri privati	0	0	(136.931)	(136.931)	(136.931)

Bilancio di Esercizio 2015 - Dettagli di CE DLGS 118/2011

	Esercizio 2014	Previsione 2015	Esercizio 2015	Esercizio 2015 vs Previsione 2015	Esercizio 2015 vs Esercizio 2014
0309010808	Quota fissa di cui all'art. 17, comma 6, del D.L. 98/2011 per assistenza specialistica ambulatoriale da altri privati	(2.320)	(2.030)	290	290
0309010809	Partecipazione alla spesa per prestazioni sanitarie - Ticket sulle prestazioni assistenza specialistica ambulatoriale da privato per cittadini non residenti - Extraregione	0	(2.142)	(2.142)	(2.142)
0309010810	Quota fissa di cui all'art. 17, comma 6, del D.L. 98/2011 per assistenza specialistica ambulatoriale da privato per cittadini non residenti - Extraregione	(5.030)	(480)	4.550	4.550
0702010301	Costi per assistenza specialistica ambulatoriale da pubblico (Aziende sanitarie pubbliche della Regione)	6.260.754	5.860.088	(435.706)	(400.666)
0702010302	Servizi sanitari da privato accreditato insito in Regione territorio extra ASL v/ cittadini residenti in territorio ASL - rientranti nei contratti negoziali (branche a visita)	0	1.495	1.495	0
0702010303	Servizi sanitari da case di cura private insite in Regione territorio extra ASL v/ cittadini residenti in territorio ASL - rientranti nei contratti negoziali (assistenza specialistica ambulatoriale)	1.584.274	1.287.092	72.700	(297.183)
0702010304	Servizi sanitari da altri soggetti privati insiti in Regione territorio extra ASL v/cittadini residenti nel territorio ASL rientranti nei contratti negoziali (assistenza specialistica ambulatoriale)	92.249	83.936	87.998	4.062
0702010305	Costi per assistenza specialistica ambulatoriale da pubblico (altri soggetti pubblici della Regione)	136.184	216.745	80.561	80.561
0702010306	Costi per assistenza specialistica ambulatoriale da pubblico (Extraregione)	3.068.695	3.289.456	448.104	220.761
0702010307	Costi per assistenza specialistica ambulatoriale da privato - Medici SUMAI	4.877.936	4.910.803	232.868	32.868
0702010308	Servizi sanitari per assistenza specialistica da IRCCS privati e Policlinici privati	28.879	28.506	(373)	(373)
0702010310	Servizi sanitari da case di cura private insite nel territorio ASL v/ cittadini residenti nel territorio ASL - rientranti nei contratti negoziali (assistenza specialistica ambulatoriale)	4.345.109	4.466.754	121.645	121.645
0702010311	Servizi sanitari da case di cura private insite nel territorio ASL v/cittadini residenti nella Regione in territorio extra ASL rientranti nei contratti negoziali (assist. specialistica ambulatoriale)	2.230.423	2.247.056	16.633	16.633
0702010313	Servizi sanitari da case di cura private - per cittadini residenti acquistate fuori contratti negoziali in strutture entro Regione (assistenza specialistica ambulatoriale)	122	0	(122)	(122)
0702010314	Servizi sanitari da privato accreditato insito nel territorio ASL v/ cittadini residenti in territorio ASL - rientranti nei contratti negoziali (branche a visita)	38.418	41.661	3.243	3.243
0702010315	Servizi sanitari da privato accreditato insito nel territorio ASL v/ cittadini residenti nella Regione in territorio extra ASL - rientranti nei contratti negoziali (branche a visita)	3.048	2.587	(461)	(461)

452

253

Bilancio di esercizio 2015 - Dettagli di CE DLGS 118/2011

	Esercizio 2014	Previsione 2015	Esercizio 2015	Esercizio 2015 vs Previsione 2015	Esercizio 2015 vs Esercizio 2014
0702010318	2.998.387	2.998.387	3.022.353	23.966	23.966
Servizi sanitari da altri soggetti privati insiti nel Territorio ASL v/ cittadini residenti nel territorio ASL - rientranti nei contratti negoziali (assistenza specialistica ambulatoriale)					
0702010319	293.304	293.304	306.101	12.797	12.797
Servizi sanitari da altri soggetti privati insiti nel territorio ASL v/cittadini residenti nella Regione in territorio extra ASL rientranti nei contratti negoziali (ass. specialistica ambulatoriale)					
0702010322	101	101	28	(72)	(72)
Servizi sanitari da privato accreditato v/ cittadini non residenti - extraregione (mobilità attiva in compensazione) (branche a visita)					
0702010323	174.927	174.927	177.857	2.930	2.930
Servizi sanitari da case di cura private v/ cittadini non residenti - extraregione (mobilità attiva in compensazione) (assistenza specialistica ambulatoriale)					
0702010324	21.996	21.996	31.701	9.705	9.705
Servizi sanitari da altri soggetti privati v/ cittadini non residenti - extraregione (mobilità attiva in compensazione) (assistenza specialistica ambulatoriale)					
B.2.c	25.947.489	25.178.485	24.334.321	(844.164)	(1.613.168)
0702010402	5.280.158	4.990.541	4.359.049	(631.492)	(921.109)
Da privato accreditato insito in Regione territorio extra ASL v/ cittadini residenti in territorio ASL - rientranti nei contratti negoziali (riabilitazione ex art. 26)					
0702010405	10.844.650	10.844.650	11.188.615	343.965	343.965
Da privato accreditato insito nel territorio ASL v/ cittadini residenti in territorio ASL - rientranti nei contratti negoziali (riabilitazione ex art. 26)					
0702010406	3.338.812	3.338.812	3.483.119	144.307	144.307
Da privato accreditato insito nel territorio ASL v/ cittadini residenti nella Regione in territorio extra ASL - rientranti nei contratti negoziali (riabilitazione ex art. 26)					
0702010408	412.144	412.144	944.964	532.820	532.820
Da privato accreditato per cittadini residenti acquistate in strutture fuori Regione (riabilitazione ex art. 26)					
B.2.d	19.875.764	19.586.147	19.975.747	389.600	99.983
0702010504	1.523.738	1.523.738	1.628.635	104.897	104.897
Acquisti di servizi sanitari per assistenza riabilitativa					
0702010504	1.523.738	1.523.738	1.628.635	104.897	104.897
Da privato per assistenza integrativa					
0702010604	4.982.937	4.732.937	4.821.115	88.178	(161.822)
Acquisti di servizi sanitari per assistenza integrativa					
0702010605	1.700.548	1.700.548	1.677.562	(22.985)	(22.985)
Da privato per materiale per incontinenza					
B.2.f	6.683.485	6.433.485	6.498.678	65.193	(184.807)
0309010905	(32.101)	(32.101)	(35.174)	(3.073)	(3.073)
Partecipazione alla spesa per prestazioni sanitarie - Ticket sulle prestazioni trasferite dal regime di ricovero ordinario in regime ambulatoriale (DCA 50/2011) da Case di Cura private					
0309010906	(8.880)	(8.880)	(9.730)	(850)	(850)
Quota fissa di cui all'art. 17, comma 6, del D.L. 98/2011 per prestaz. trasferite dal regime di ricovero ordinario in regime ambulatoriale (DCA 50/2011) da Case di Cura private					
0702010701	28.450.103	27.260.044	27.855.474	595.430	(594.629)
Da pubblico per assistenza ospedaliera (Aziende sanitarie pubbliche della Regione)					

Bilancio di Esercizio 2015 - Dettagli di CE DLGS 118/2011

	Esercizio 2014	Previsione 2015	Esercizio 2015	Esercizio 2015 vs Previsione 2015	Esercizio 2015 vs Esercizio 2014
0702010702	6.780.120	6.861.535	6.740.154	(121.382)	(39.966)
Da privato accreditato per assistenza ospedaliera insito in Regione territorio extra ASL v/cittadini residenti in territorio ASL - rientranti nei contratti negoziali					
0702010704	23.453.041	22.347.745	23.404.318	1.056.573	(48.723)
Da pubblico per assistenza ospedaliera (Extraregione)					
0702010705	9.326.682	9.326.682	9.173.318	(153.363)	(153.363)
Da privato accreditato per assistenza ospedaliera per cittadini non residenti - extraregione (mobilità attiva in compensazione)					
0702010708	20.532.122	20.532.122	21.841.699	1.309.577	1.309.577
Da privato accreditato per assistenza ospedaliera insito nel territorio ASL v/ cittadini residenti in territorio ASL - rientranti nei contratti negoziali					
0702010709	16.753.368	16.753.368	18.525.858	1.772.490	1.772.490
Da privato accreditato per assistenza ospedaliera insito nel territorio ASL v/ cittadini residenti nella Regione in territorio extra ASL - rientranti nei contratti negoziali					
B.2.g	105.254.455	103.040.515	107.495.917	4.455.402	2.241.463
Acquisti di servizi sanitari per assistenza ospedaliera					
0702010802	1.520.771	1.383.820	1.821.478	437.658	300.706
Da privato accreditato insito in Regione territorio extra ASL v/ cittadini residenti in territorio ASL - rientranti nei contratti negoziali (Strutture Psicosociali)					
0702010803	0	0	536	536	536
Da pubblico altri soggetti pubblici della Regione per psichiatria residenziale e semiresidenziale					
0702010804	36.546	6.445	16.013	9.568	(20.533)
Da pubblico per psichiatria residenziale e semiresidenziale (Extraregione) - non soggette a compensazione					
0702010805	2.884.051	2.884.051	4.176.698	1.292.647	1.292.647
Da privato accreditato insito nel territorio ASL v/cittadini residenti in territorio ASL - rientranti nei contratti negoziali (Strutture Psicosociali) (intraregionale)					
0702010806	4.593.333	4.593.333	4.533.681	(59.652)	(59.652)
Da privato accreditato insito nel territorio ASL v/cittadini residenti nella Regione in territorio extra ASL - rientranti nei contratti negoziali (Strutture psicosociali) (intraregionale)					
0702010807	387.387	387.387	749.986	362.600	362.600
Da privato accreditato per cittadini residenti acquistate fuori contratti negoziali in strutture entro Regione (Strutture Psicosociali) (intraregionale)					
0702010809	1.919.998	1.919.998	1.958.143	38.145	38.145
Da privato accreditato per cittadini residenti acquistate in strutture fuori Regione (Strutture Psicosociali) (extraregionale)					
B.2.h	11.342.086	11.175.034	13.256.536	2.081.502	1.914.450
Acquisti prestazioni di psichiatria residenziale e semiresidenziale					
0702010901	3.555.909	2.272.818	4.062.609	1.789.791	506.700
Da pubblico per prestazioni di distribuzione farmaci File F (Aziende sanitarie pubbliche della Regione) - Mobilità intraregionale					
0702010903	1.056.112	985.737	1.403.182	417.444	347.070
Da pubblico per prestazioni di distribuzione farmaci File F (Extraregione)					
B.2.i	4.612.020	3.258.556	5.465.791	2.207.235	853.771
Acquisti prestazioni di distribuzione farmaci File F					
0309011001	(506.154)	(506.154)	(428.608)	77.546	77.546
Compartecipazione alla spesa per prestazioni sanitarie - Ticket sulle prestazioni termali in convenzione - da privato					

454

455

Bilancio di esercizio 2015 - Dettagli di CE DLGS 118/2011

	Esercizio 2014	Previsione 2015	Esercizio 2015	Esercizio 2015 vs Previsione 2015	Esercizio 2015 vs Esercizio 2014
0309011003	0	0	(59.831)	(59.831)	(59.831)
in convenzione - da privato per cittadini non residenti - Extraregione					
0702011001	0	0	46	46	46
Da pubblico per prestazioni termali in convenzione (Aziende sanitarie pubbliche della Regione) - Mobilità intraregionale					
0702011002	173	252	0	(252)	(173)
Da privato accreditato per prestazioni termali in convenzione insito in Regione territorio extra ASL v/ cittadini residenti in territorio ASL - rientranti nei contratti negoziali					
0702011004	125.614	206.379	135.617	(70.762)	10.003
Da pubblico per prestazioni termali in convenzione (Extraregione)					
0702011005	1.075.255	1.075.255	1.038.226	(37.029)	(37.029)
Da privato accreditato per prestazioni termali in convenzione insito nel territorio ASL v/ cittadini residenti in territorio ASL - rientranti nei contratti negoziali					
0702011006	1.409.417	1.409.417	1.336.672	(72.744)	(72.744)
Da privato accreditato per prestazioni termali in convenzione insito nel territorio ASL v/ cittadini residenti nella Regione in territorio extra ASL - rientranti nei contratti negoziali					
0702011009	344.684	344.684	304.863	(39.821)	(39.821)
Da privato per prestazioni termali in convenzione per cittadini non residenti - Extraregione (mobilità attiva in compensazione)					
B.2.j	2.448.989	2.529.833	2.326.986	(202.847)	(122.003)
Acquisti prestazioni termali in convenzione					
0702011101	44.672	61.599	160.233	98.634	115.561
Da pubblico (Aziende sanitarie pubbliche della Regione) per trasporti sanitari per l'emergenza (Mobilità intraregionale)					
0702011105	146.339	130.607	64.380	(66.226)	(81.959)
Da pubblico per trasporti sanitari per l'emergenza (Extraregione)					
0702011107	872.494	872.494	5.125.588	4.253.095	4.253.095
Da privato per trasporti sanitari per l'emergenza					
0702011108	1.119.962	1.119.962	1.216.282	96.320	96.320
Da privato per altri tipi di trasporto sanitario					
B.2.k	2.183.467	2.184.661	6.566.483	4.381.822	4.383.016
Acquisti prestazioni di trasporto sanitario					
0702011205	1.672.914	2.050.168	1.379.138	(671.031)	(293.776)
Da privato accreditato insito in Regione territorio extra ASL v/ cittadini residenti in territorio ASL - rientranti nei contratti negoziali (Centri Residenziali)					
0702011206	266.279	425.679	462.910	37.231	196.631
Da privato accreditato insito in Regione territorio extra ASL v/ cittadini residenti in territorio ASL - rientranti nei contratti negoziali (Residenze Sanitarie Assistite)					
0702011211	196.918	103.852	174.592	70.740	(22.327)
Da pubblico per assistenza geriatrica (extraregione) non soggetto a compensazione					
0702011215	579.074	579.074	630.559	51.486	51.486
Da privato accreditato insito nel territorio ASL v/ cittadini residenti in territorio ASL - rientranti nei contratti negoziali (Centri Residenziali)					
0702011216	41.729	41.729	88.473	46.744	46.744
Da privato accreditato insito nel territorio ASL v/ cittadini residenti nella Regione in territorio extra ASL - rientranti nei contratti negoziali (Centri Residenziali)					
0702011218	2.896.903	2.896.903	2.843.943	(52.961)	(52.961)
Da privato accreditato insito nel territorio ASL v/ cittadini residenti in territorio ASL - rientranti nei contratti negoziali (Residenze Sanitarie Assistite)					

Bilancio di Esercizio 2015 - Dettagli di CE DLGS 118/2011

	Esercizio 2014	Previsione 2015	Esercizio 2015	Esercizio 2015 vs Previsione 2015	Esercizio 2015 vs Esercizio 2014
0702011219	1.829.068	1.829.068	1.548.437	(280.630)	(280.630)
Da privato accreditato insito nel territorio ASL v/ cittadini residenti nella Regione in territorio extra ASL - rientranti nei contratti negoziati (Residenze Sanitarie Assistite)					
0702011221	1.140.363	1.140.363	873.930	(266.433)	(266.433)
Da privato per assistenza ai tossicodipendenti e alcolisti (intra-regionale)					
0702011222	156.344	156.344	238.958	82.614	82.614
Da privato per assistenza in Hospice (intra-regionale)					
0702011224	3.816.275	3.816.275	4.617.541	801.266	801.266
Assistenza Domiciliare Integrata da privato (intra-regionale)					
0702011225	508.336	508.336	968.588	460.252	460.252
Altre prestazioni socio sanitarie a rilevanza sanitaria da privato (intra-regionale e extra-regionale)					
0702011226	188.336	188.336	107.002	(81.333)	(81.333)
Da privato accreditato per assistenza geriatrica per cittadini residenti acquistate in strutture fuori Regione (Centri Residenziali)					
0702011227	35.387	35.387	35.389	2	2
Da privato accreditato per assistenza geriatrica per cittadini residenti acquistate in strutture fuori Regione (Residenze Sanitarie Assistite)					
0702011228	1.062.594	1.062.594	1.452.487	389.893	389.893
Da privato per assistenza ai tossicodipendenti e alcolisti (extra-regionale)					
0702011229	41.580	41.580	57.524	15.944	15.944
Assistenza in Hospice da privato (extra-regionale)					
0702011230	501	501	0	(501)	(501)
Assistenza Domiciliare Integrata a privato (extra-regionale)					
B.2.1	14.432.600	14.876.189	15.479.470	603.282	1.046.870
Acquisti prestazioni socio-sanitarie a rilevanza sanitaria					
0702011301	20.040	20.040	19.200	(840)	(840)
Compartecipazione al personale per attività libero professionale intra-regionale - Area ospedaliera					
0702011302	1.169	1.169	1.120	(49)	(49)
Fondo perequativo per attività libero professionale intra-regionale - Area ospedaliera					
0702011304	2.217.538	2.217.538	2.405.017	187.479	187.479
Compartecipazione al personale per attività libero professionale intra-regionale - Area specialistica					
0702011305	136.384	136.384	150.026	13.642	13.642
Fondo perequativo per attività libero professionale intra-regionale - Area specialistica					
0702011307	15.615	15.615	12.953	(2.662)	(2.662)
Compartecipazione al personale per attività libero professionale intra-regionale - Area sanità pubblica					
0702011308	887	887	736	(151)	(151)
Fondo perequativo per attività libero professionale intra-regionale - Area sanità pubblica					
0702011310	216.931	216.932	337.961	121.029	121.029
Compartecipazione al personale per attività libero professionale intra-regionale - Consulenze (ex art. 55 c. 1 lett. c), d) ed ex art. 57-58)					
0702011311	7.389	7.389	8.751	1.362	1.362
Fondo perequativo per attività libero, professionale intra-regionale - Consulenze (ex art. 55 c. 1 lett. c), d) ed ex art. 57-58)					
0702011316	71.426	71.426	153.675	82.248	82.248
Compartecipazione al personale per attività libero professionale intra-regionale - Altro					
B.2.m	2.687.380	2.687.380	3.089.439	402.059	402.059
Compartecipazione al personale per att. Libero-prof. (intra-regionale)					
0702011401	780.565	763.462	277.695	(485.767)	(502.870)
Contributi ad associazioni di volontariato					

456

457

Bilancio di esercizio 2015 - Dettagli di CE DLGS 118/2011

	Esercizio 2014	Previsione 2015	Esercizio 2015	Esercizio 2015 vs Previsione 2015	Esercizio 2015 vs Esercizio 2014
0702011402	16.140	15.786	37.886	22.100	21.746
0702011407	7.694	7.525	6.896	(630)	(798)
0702011408	1.243	1.216	4.161	2.945	2.917
0702011410	205.167	200.671	197.438	(3.233)	(7.729)
0702011411	1.150.154	1.124.953	1.184.162	59.209	34.008
0702011412	253.289	247.739	265.541	17.802	12.252
0702011413	50.687	106	35.002	34.896	(15.685)
B.2.n	2.464.939	2.361.457	2.008.780	(352.678)	(456.159)
0702011501	280.271	47.935	248.947	201.012	(31.324)
0702011502	53.381	52.211	109.491	57.280	56.111
0702011503	2.087.916	1.542.166	1.802.610	260.444	(285.306)
0702011505	125.091	122.350	61.925	(60.426)	(63.167)
0702011509	23.035	23.035	19.741	(3.294)	(3.294)
0702011510	241.303	241.303	246.368	5.066	5.066
0702011511	1.708.039	1.694.039	1.194.239	(499.800)	(513.800)
0702011516	0	0	3.263	3.263	3.263
0702011517	435.744	1.404.285	1.015.758	(388.527)	580.014
0702011518	70.022	68.487	63.777	(4.711)	(6.245)
0702011519	210.552	205.939	219.934	13.995	9.381
0702011522	24.825	24.281	22.442	(1.839)	(2.383)
B.2.o	5.260.179	5.426.031	5.008.496	(417.535)	(251.684)
0702011601	82.226	450	159.407	158.957	77.181
0702011604	2.700.765	2.641.586	2.887.694	246.107	186.929
0702011605	95.730	0	0	0	(95.730)
B.2.p	2.878.720	2.642.037	3.047.101	405.064	168.380

Bilancio di Esercizio 2015 - Dettagli di CE DLGS 118/2011

	Esercizio 2014	Previsione 2015	Esercizio 2015	Esercizio 2015 vs Previsione 2015	Esercizio 2015 vs Esercizio 2014
0702020101	5.861.256	5.732.826	6.761.723	1.028.896	900.466
0702020102	5.754.927	5.628.827	6.118.031	489.204	363.104
0702020103	4.166.842	4.075.540	4.060.213	(15.327)	(106.629)
0702020104	4.886.645	4.779.571	959.081	(3.820.490)	(3.927.564)
0702020105	1.296.918	1.268.500	1.474.356	205.855	177.437
0702020106	4.782	4.677	5.742	1.065	960
0702020107	28.476	27.803	6.000	(21.803)	(22.426)
0702020108	1.270.676	1.242.834	1.417.739	174.905	147.062
0702020109	486.093	475.441	462.847	(12.595)	(23.246)
0702020110	3.675.599	3.595.060	3.193.905	(401.155)	(481.693)
0702020111	567.487	555.053	381.033	(174.020)	(186.454)
0702020112	4.696.626	4.593.715	5.041.583	447.867	344.956
0702020113	149.871	146.587	149.871	3.284	0
0702020114	56.957	55.709	57.033	1.324	76
0702020115	170.408	166.674	159.661	(7.013)	(10.747)
0702020118	1.445.354	1.413.684	1.596.227	182.543	150.873
0702020119	1.609.694	1.574.423	3.140.389	1.565.966	1.530.695
0702020120	867	848	793	(55)	(74)
0702020121	146.893	417.539	288.907	(128.633)	142.014
0702020122	63.482	62.091	32.663	(29.427)	(30.818)
0702020123	197.385	193.060	198.168	5.109	783
0702020124	13.176	12.887	60.554	47.667	47.378
0702020125	29.107	28.469	30.282	1.812	1.175
0702020127	1.464	1.432	2.440	1.008	976
0702020128	521	510	466	(43)	(55)
0702020130	409	400	674	274	265
0702020133	0	1	0	(1)	0

458

459

Bilancio di Esercizio 2015 - Dettagli di CE DLGS 118/2011

	Esercizio 2014	Previsione 2015	Esercizio 2015	Esercizio 2015 vs Previsione 2015	Esercizio 2015 vs Esercizio 2014
0702020134	1.058	1.034	500	(535)	(558)
0702020136	6	6	0	(6)	(6)
B.3.a	36.582.928	36.055.201	35.600.879	(454.322)	(982.049)
0702020201	0	0	776	776	776
0702020203	310	303	0	(303)	(310)
0702020204	156.336	152.911	84.814	(68.096)	(71.522)
0702020205	258.740	253.071	406.301	153.230	147.561
0702020207	21.960	21.479	0	(21.479)	(21.960)
0702020215	41.174	41.174	24.843	(16.332)	(16.332)
0702020223	13.337	13.044	67.419	54.375	54.083
B.3.b	491.858	481.983	584.154	102.171	92.296
0702020301	155.670	152.259	128.181	(24.078)	(27.489)
0702020302	516.250	504.938	553.224	48.285	36.974
B.3.c	671.920	657.197	681.405	24.208	9.485
0703010101	5.172.212	5.058.880	8.096.359	3.037.479	2.924.147
0703030101	4.646.965	4.545.142	4.829.110	283.968	182.145
0703050101	130.881	128.013	117.182	(10.831)	(13.699)
0703060101	880.702	861.404	934.064	72.661	53.363
B.4	10.830.759	10.593.439	13.976.716	3.383.277	3.145.956
0704010101	1.426.029	1.394.783	1.115.888	(278.895)	(310.141)
0704020102	3.738.932	3.657.005	4.773.938	1.116.932	1.035.006
0704020103	261.613	255.881	73.953	(181.927)	(187.660)
0704020201	182.669	178.667	192.915	14.248	10.246
0704020202	323.641	316.550	324.252	7.702	611
0704030103	996.447	974.613	986.370	11.757	(10.077)
B.5	6.929.331	6.777.498	7.467.316	689.818	537.985

Bilancio di Esercizio 2015 - Dettagli di CE DLGS 118/2011

	Esercizio 2014	Previsione 2015	Esercizio 2015	Esercizio 2015 vs Previsione 2015	Esercizio 2015 vs Esercizio 2014
0705010101	Costo del personale dirigente medico - tempo indeterminato - Competenze fisse	46.205.773	46.138.070	(67.702)	(67.702)
0705010102	Costo del personale dirigente medico - tempo indeterminato - Indennità variabili	1.589.917	1.530.120	(59.797)	(59.797)
0705010103	Costo del personale dirigente medico - tempo indeterminato - Premi e Incentivazioni	2.266.047	2.816.290	550.243	550.243
0705010104	Costo del personale dirigente medico - tempo indeterminato - Straordinario	1.311.215	1.097.038	(214.178)	(214.178)
0705010105	Costo del personale dirigente medico - tempo indeterminato - Oneri Sociali	15.156.359	15.122.556	(33.803)	(33.803)
0705010107	Costo del personale dirigente medico - tempo indeterminato - Altri costi del personale	54.659	39.018	(15.641)	(15.641)
0705010108	Costo del personale dirigente medico (non art. 15-septies D.Lgs. 502/92)- tempo determinato - Competenze fisse	1.815.243	1.908.410	93.166	93.166
0705010109	Costo del personale dirigente medico (non art. 15-septies D.Lgs. 502/92)- tempo determinato - Indennità variabili	93.937	113.142	19.206	19.206
0705010110	Costo del personale dirigente medico (non art. 15-septies D.Lgs. 502/92)- tempo determinato - Premi e Incentivazioni	157.300	114.698	(42.603)	(42.603)
0705010111	Costo del personale dirigente medico (non art. 15-septies D.Lgs. 502/92)- tempo determinato - Straordinario	57.688	39.410	(18.278)	(18.278)
0705010112	Costo del personale dirigente medico (non art. 15-septies D.Lgs. 502/92)- tempo determinato - Oneri Sociali	589.968	603.769	13.801	13.801
0705010114	Costo del personale dirigente medico (non art. 15-septies D.Lgs. 502/92)- tempo determinato - Altri costi del personale	786	128	(658)	(658)
B.6.a	Personale dirigente medico	69.298.893	69.522.650	223.757	223.757
0705010201	Costo del personale dirigente non medico - tempo indeterminato - Competenze fisse	3.395.797	3.592.191	196.394	196.394
0705010202	Costo del personale dirigente non medico - tempo indeterminato - Indennità variabili	18.848	15.575	(3.273)	(3.273)
0705010203	Costo del personale dirigente non medico - tempo indeterminato - Premi e Incentivazioni	290.072	284.953	(5.119)	(5.119)
0705010204	Costo del personale dirigente non medico - tempo indeterminato - Straordinario	66.535	64.536	(1.999)	(1.999)
0705010205	Costo del personale dirigente non medico - tempo indeterminato - Oneri Sociali	992.025	1.046.428	54.403	54.403
0705010207	Costo del personale dirigente non medico - tempo indeterminato - Altri costi del personale	371	675	304	304
0705010208	Costo del personale dirigente non medico (non art. 15-septies D.Lgs. 502/92)- tempo determinato - Competenze fisse	94.302	50.875	(43.426)	(43.426)
0705010209	Costo del personale dirigente non medico (non art. 15-septies D.Lgs. 502/92)- tempo determinato - Indennità variabili	0	671	671	671

460

461

Bilancio di Esercizio 2015 - Dettagli di CE DLGS 118/2011

	Esercizio 2014	Previsione 2015	Esercizio 2015	Esercizio 2015 vs Previsione 2015	Esercizio 2015 vs Esercizio 2014
0705010210	8.972	8.972	0	(8.972)	(8.972)
Costo del personale dirigente non medico (non art. 15-septies D.Lgs. 502/92)- tempo determinato - Premi e Incentivazioni					
0705010212	28.357	28.357	14.394	(13.963)	(13.963)
Costo del personale dirigente non medico (non art. 15-septies D.Lgs. 502/92)- tempo determinato - Oneri Sociali					
0705010216	91.227	91.227	59.648	(31.578)	(31.578)
Costo del personale dirigente non medico art. 15-septies D.Lgs. 502/92- tempo determinato - Competenze fisse					
0705010220	25.808	25.808	16.874	(8.934)	(8.934)
Costo del personale dirigente non medico art. 15-septies D.Lgs. 502/92- tempo determinato - Oneri Sociali					
0705010222	649	649	0	(649)	(649)
Costo del personale dirigente non medico art. 15-septies D.Lgs. 502/92- tempo determinato - Altri costi del personale					
B.6.b	5.012.962	5.012.962	5.146.822	133.860	133.860
Personale dirigente ruolo sanitario non medico					
0705020101	45.148.833	45.148.833	45.063.486	(85.347)	(85.347)
Costo del personale comparto ruolo sanitario - tempo indeterminato - Competenze fisse					
0705020102	3.179.861	3.179.861	3.216.525	36.664	36.664
Costo del personale comparto ruolo sanitario - tempo indeterminato - Indennità variabili					
0705020103	1.380.620	1.380.620	2.164.858	784.237	784.237
Costo del personale comparto ruolo sanitario - tempo indeterminato - Premi e Incentivazioni					
0705020104	897.717	897.717	949.703	51.986	51.986
Costo del personale comparto ruolo sanitario - tempo indeterminato - Straordinario					
0705020105	13.317.548	13.317.548	13.526.085	208.537	208.537
Costo del personale comparto ruolo sanitario - tempo indeterminato - Oneri Sociali					
0705020107	30.301	30.301	25.687	(4.614)	(4.614)
Costo del personale comparto ruolo sanitario - tempo indeterminato - Altri costi del personale					
0705020201	1.714.516	1.714.516	1.127.787	(586.729)	(586.729)
Costo del personale comparto ruolo sanitario - tempo determinato - Competenze fisse					
0705020202	135.127	135.127	87.061	(48.066)	(48.066)
Costo del personale comparto ruolo sanitario - tempo determinato - Indennità variabili					
0705020203	68.174	68.174	40.189	(27.985)	(27.985)
Costo del personale comparto ruolo sanitario - tempo determinato - Premi e Incentivazioni					
0705020204	17.032	17.032	9.381	(7.651)	(7.651)
Costo del personale comparto ruolo sanitario - tempo determinato - Straordinario					
0705020205	536.109	536.109	348.986	(187.123)	(187.123)
Costo del personale comparto ruolo sanitario - tempo determinato - Oneri Sociali					
B.6.c	66.425.838	66.425.838	66.559.748	133.910	133.910
Personale comparto ruolo sanitario					
0706010101	145.688	145.688	170.166	24.478	24.478
Costo del personale dirigente ruolo professionale - tempo indeterminato - Competenze fisse					
0706010102	5.962	5.962	1.720	(4.242)	(4.242)
Costo del personale dirigente ruolo professionale - tempo indeterminato - Indennità variabili					
0706010103	193.355	193.355	119.876	(73.479)	(73.479)
Costo del personale dirigente ruolo professionale - tempo indeterminato - Premi e Incentivazioni					

Bilancio di Esercizio 2015 - Dettagli di CE DLGS 118/2011

	Esercizio 2014	Previsione 2015	Esercizio 2015	Esercizio 2015 vs Previsione 2015	Esercizio 2015 vs Esercizio 2014
0706010105	83.403	83.403	69.191	(14.212)	(14.212)
0706010107	42	42	367	325	325
0706010208	44.289	44.289	44.290	0	0
0706010212	12.530	12.530	12.530	0	0
0707010101	236.745	236.745	240.494	3.749	3.749
0707010103	200.355	200.355	151.735	(48.620)	(48.620)
0707010105	111.267	111.267	100.588	(10.679)	(10.679)
0707010107	346	346	80	(266)	(266)
0708010101	453.097	453.097	467.491	14.394	14.394
0708010103	232.026	232.026	179.814	(52.212)	(52.212)
0708010105	173.700	173.700	164.833	(8.868)	(8.868)
8.6.d	1.892.806	1.892.806	1.723.174	(169.632)	(169.632)
0706020101	65.311	65.311	34.336	(30.975)	(30.975)
0706020102	5.399	5.399	3.958	(1.441)	(1.441)
0706020103	1.623	1.623	1.182	(441)	(441)
0706020105	19.096	19.096	10.338	(8.759)	(8.759)
0707020101	10.913.158	10.913.158	10.953.753	40.594	40.594
0707020102	640.246	640.246	583.542	(56.704)	(56.704)
0707020103	442.599	442.599	631.564	188.965	188.965
0707020104	266.175	266.175	270.578	4.403	4.403
0707020105	3.221.807	3.221.807	3.267.124	45.317	45.317

462

463

Bilancio di Esercizio 2015 - Dettagli di CE DLGS 118/2011

	Esercizio 2014	Previsione 2015	Esercizio 2015	Esercizio 2015 vs Previsione 2015	Esercizio 2015 vs Esercizio 2014
0707020107	Costo del personale comparto ruolo tecnico - tempo indeterminato - Altri costi del personale	667	667	219	(449)
0707020201	Costo del personale comparto ruolo tecnico - tempo determinato - Competenze fisse	503.595	503.595	443.093	(60.502)
0707020202	Costo del personale comparto ruolo tecnico - tempo determinato - Indennità variabili	7.140	7.140	6.263	(878)
0707020203	Costo del personale comparto ruolo tecnico - tempo determinato - Premi e Incentivazioni	25.536	25.536	20.095	(5.442)
0707020204	Costo del personale comparto ruolo tecnico - tempo determinato - Straordinario	9.219	9.219	9.001	(218)
0707020205	Costo del personale comparto ruolo tecnico - tempo determinato - Oneri Sociali	152.133	152.133	133.358	(18.775)
0707020207	Costo del personale comparto ruolo tecnico - tempo determinato - Altri costi del personale	410	410	0	(410)
0708020101	Costo del personale comparto ruolo amministrativo - tempo indeterminato - Competenze fisse	7.147.364	7.147.364	7.080.433	(66.931)
0708020102	Costo del personale comparto ruolo amministrativo - tempo indeterminato - Indennità variabili	3.174	3.174	2.623	(551)
0708020103	Costo del personale comparto ruolo amministrativo - tempo indeterminato - Premi e Incentivazioni	270.092	270.092	373.099	103.007
0708020104	Costo del personale comparto ruolo amministrativo - tempo indeterminato - Straordinario	108.746	108.746	99.852	(8.894)
0708020105	Costo del personale comparto ruolo amministrativo - tempo indeterminato - Oneri Sociali	1.996.509	1.996.509	2.004.757	8.249
0708020107	Costo del personale comparto ruolo amministrativo - tempo indeterminato - Altri costi del personale	895	895	1.104	209
0708020201	Costo del personale comparto ruolo amministrativo - tempo determinato - Competenze fisse	35.772	35.772	8.163	(27.609)
0708020203	Costo del personale comparto ruolo amministrativo - tempo determinato - Premi e Incentivazioni	2.435	2.435	4.728	2.293
0708020204	Costo del personale comparto ruolo amministrativo - tempo indeterminato - Straordinario	64	64	0	(64)
0708020205	Costo del personale comparto ruolo amministrativo - tempo determinato - Oneri Sociali	10.699	10.699	3.434	(7.265)
0708020207	Costo del personale comparto ruolo amministrativo - tempo determinato - Altri costi del personale	1.360	1.360	749	(611)
B.6.e	Personale comparto altri ruoli	25.851.224	25.851.224	25.947.344	96.120
0709010101	Imposta di registro	18.073	18.073	16.653	(1.420)

Bilancio di Esercizio 2015 - Dettagli di CE DLGS 118/2011

	Esercizio 2014	Previsione 2015	Esercizio 2015	Esercizio 2015 vs Previsione 2015	Esercizio 2015 vs Esercizio 2014
0709010102	Imposta di bollo	2.116	2.116	1.616	(500)
0709010104	Imposte comunali	956.653	956.653	1.213.681	257.028
0709010105	Tasse di circolazione automezzi	7.015	7.015	154	(6.861)
0709010106	Altre imposte, tasse e tributi (escluse IRAP e IRES)	23.893	23.893	53.274	29.381
0709030101	Indennità, rimborso spese e oneri sociali per il Direttore Generale	153.728	150.359	156.728	6.369
0709030102	Indennità, rimborso spese e oneri sociali per il Direttore Amministrativo	116.164	113.619	117.724	4.105
0709030103	Indennità, rimborso spese e oneri sociali per il Direttore Sanitario	104.283	101.998	120.884	18.887
0709030104	Indennità, rimborso spese e oneri sociali per i membri del Collegio sindacale	69.784	68.255	46.575	(21.680)
0709030105	Indennità, rimborso spese e oneri sociali per i membri delle Commissioni varie	1.046.965	1.024.024	992.237	(31.787)
0709030201	Oneri diversi da decreti ingiuntivi, liti, arbitraggi e risarcimenti	9.356	9.151	4.032	(5.120)
0709030202	Oneri diversi derivanti da transazioni	330.420	323.180	0	(323.180)
0709030203	Altri oneri diversi di gestione	186.437	182.352	257.485	75.133
B.7	Oneri diversi di gestione	3.024.887	2.980.688	2.981.042	354
0710010105	Ammortamento delle altre immobilizzazioni immateriali	95.440	109.067	110.517	1.450
B.8.a	Ammortamenti immobilizzazioni immateriali	95.440	109.067	110.517	1.450
0711020101	Ammortamento fabbricati strumentali (indisponibili)	4.829.456	5.485.372	4.884.829	(600.543)
B.8.b	Ammortamenti dei Fabbricati	4.829.456	5.485.372	4.884.829	(600.543)
0712010101	Ammortamento impianti e macchinari	278.893	283.618	285.501	1.883
0712010102	Ammortamento attrezzature sanitarie e scientifiche	2.261.806	3.847.437	2.603.623	(1.243.814)
0712010103	Ammortamento mobili e arredi	341.080	328.915	347.706	18.791
0712010104	Ammortamento automezzi	85.100	95.207	104.269	9.062
0712010105	Ammortamento altri beni materiali	316.889	257.285	276.395	19.109
B.8.c	Ammortamenti delle altre immobilizzazioni materiali	3.283.768	4.812.463	3.617.494	(1.194.969)
0401010101	Interessi attivi su c/tesoreria unica	438	0	61	61
0401020101	Interessi attivi su c/c postali	4	0	42	42
C.1	Interessi attivi ed altri proventi finanziari	442	0	103	103
0801030101	Interessi moratori	663.034	0	684.360	684.360

664

465

Bilancio di Esercizio 2015 - Dettagli di CE DLGS 118/2011

	Esercizio 2014	Previsione 2015	Esercizio 2015	Esercizio 2015 vs Previsione 2015	Esercizio 2015 vs Esercizio 2014
0801030102	Altri interessi passivi	0	0	69.386	69.386
0802010101	Altri oneri finanziari	34.886	0	913	(33.973)
C.2	Interessi passivi ed altri oneri finanziari	697.920	0	754.659	56.738
0601010101	Plusvalenze	0	0	400	400
E.1.a	Plusvalenze	0	0	400	400
0601020101	Proventi da donazioni e liberalità diverse	520	0	0	(520)
0601020201	Soppravvenienze attive v/Aziende sanitarie pubbliche della Regione relative alla mobilità intraregionale	1.976.641	0	1.397.876	(578.765)
0601020202	Altre soppravvenienze attive v/Aziende sanitarie pubbliche della Regione	22.872	516	192.012	169.140
0601020204	Soppravvenienze attive v/terzi relative al personale	14.757	0	58.707	43.950
0601020207	Soppravvenienze attive v/terzi relative all'acquisto prestazioni sanitarie da operatori accreditati	2.800.927	0	7.412.650	4.611.723
0601020208	Soppravvenienze attive v/terzi relative all'acquisto di beni e servizi	1.293.905	0	507.355	(786.550)
0601020210	Altre soppravvenienze attive v/terzi	1.363.358	0	1.735.590	372.232
0601020301	Insussistenze attive v/Aziende sanitarie pubbliche della Regione	1.000	1.333	21.759	20.425
0601020303	Insussistenze attive v/terzi relative al personale	8.209.655	0	0	(8.209.655)
0601020306	Insussistenze attive v/terzi relative all'acquisto prestazioni sanitarie da operatori accreditati	62.521	0	5.677	(56.843)
0601020307	Insussistenze attive v/terzi relative all'acquisto di beni e servizi	209.434	0	451.599	242.165
0601020308	Altre insussistenze attive v/terzi	287.061	0	239.960	(47.101)
0601020401	Altri proventi straordinari	226	0	2.000.223	1.999.997
E.1.b	Altri proventi straordinari	16.242.876	1.849	14.023.409	(2.219.467)
1001010101	Minusvalenze	556	0	518	(39)
E.2.a	Minusvalenze	556	0	518	(39)
1001020201	Oneri da cause civili ed oneri processuali	0	0	8.977	8.977
1001020301	Sopravvenienze passive v/Aziende sanitarie pubbliche relative alla mobilità intraregionale	2.437.079	0	0	(2.437.079)
1001020302	Altre sopravvenienze passive v/Aziende sanitarie pubbliche della Regione	406.570	70	234.296	(172.274)
1001020304	Sopravvenienze passive v/terzi relative al personale - dirigenza medica	618.543	0	387.600	(230.943)

Bilancio di Esercizio 2015 - Dettagli di CE DLGS 118/2011

	Esercizio 2014	Previsione 2015	Esercizio 2015	Esercizio 2015	Esercizio 2015
			vs Previsione	vs Previsione	vs Esercizio
			2015	2015	2014
1001020305	Soppravvenienze passive v/terzi relative al personale - dirigenza non medica	41.394	0	40.934	(460)
1001020306	Soppravvenienze passive v/terzi relative al personale - comparto	381.836	0	472.785	90.948
1001020307	Soppravvenienze passive v/terzi relative alle convenzioni con medici di base	2.284	0	0	(2.284)
1001020308	Soppravvenienze passive v/terzi relative alle convenzioni per la specialistica	0	0	165.478	165.478
1001020309	Soppravvenienze passive v/terzi relative all'acquisto prestazioni sanitarie da operatori accreditati	900.721	0	7.566.474	6.665.752
1001020310	Soppravvenienze passive v/terzi relative all'acquisto di beni e servizi	3.792.002	0	3.938.476	146.474
1001020312	Altre soppravvenienze passive v/terzi	329.810	0	223.312	(106.498)
1001020401	Insussistenze passive v/Aziende sanitarie pubbliche della Regione	44.343	0	19.658	(24.684)
1001020406	Insussistenze passive v/terzi relative all'acquisto prestazioni sanitarie da operatori accreditati	42.868	0	2.705	(40.163)
1001020407	Insussistenze passive v/terzi relative all'acquisto di beni e servizi	29.354	0	1.246.332	1.216.978
1001020408	Altre insussistenze passive v/terzi	207.582	0	48.464	(159.118)
1001020501	Altri oneri straordinari	3	0	73	70
E.2.b	Altri oneri straordinari	9.234.389	70	14.355.563	5.121.175
1101010101	IRAP relativa al personale dipendente del ruolo sanitario	9.316.842	9.316.842	9.355.747	38.905
1101010102	IRAP relativa al personale dipendente del ruolo professionale	39.238	39.238	31.903	(7.336)
1101010103	IRAP relativa al personale dipendente del ruolo tecnico	1.114.989	1.114.989	1.120.630	5.641
1101010104	IRAP relativa al personale dipendente del ruolo amministrativo	696.935	696.935	694.740	(2.195)
Y.1.a	IRAP relativa a personale dipendente	11.168.005	11.168.005	11.203.019	35.015
1101020101	IRAP relativa a collaboratori e personale assimilato a lavoro dipendente	52.275	52.275	331.516	279.241
1101020102	IRAP relativa ai medici di guardia medica	151.018	151.018	178.958	27.940
1101020103	IRAP relativa ai medici 118	27.003	27.003	35.544	8.541
1101020104	IRAP relativa ad altro (medicina dei servizi, psicologi, etc.)	345.037	345.037	13.404	(331.633)
Y.1.b	IRAP relativa a collaboratori e personale assimilato a lavoro dipendente	575.333	575.333	559.421	(15.912)
1101030101	IRAP relativa ad attività intramoenia	216.701	367.687	254.061	(113.626)
1101030102	IRAP libera professione relativa ad attività istituzionale (ex. art. 55 c. 2 CCNL)	150.986	0	137.827	(13.159)
Y.1.c	IRAP relativa ad attività di libera professione (intramoenia)	367.687	367.687	391.888	24.201

466

467

Bilancio di Esercizio 2015 - Dettagli di CE DLGS 118/2011

	Esercizio 2014	Previsione 2015	Esercizio 2015	Esercizio 2015 vs Previsione 2015	Esercizio 2015 vs Esercizio 2014
1101040101	19.143	19.143	23.163	4.020	4.020
Y.1.d	19.143	19.143	23.163	4.020	4.020
1102020101	419.763	419.763	354.692	(65.071)	(65.071)
Y.2	419.763	419.763	354.692	(65.071)	(65.071)

CONTO ECONOMICO
CONFRONTO CON PREVISIONE

	Previsione 2015	Esercizio 2015	Esercizio 2015 vs Previsione 2015
A) VALORE DELLA PRODUZIONE			
1) Contributi in c/esercizio	522.745.672	531.342.323	8.596.651
a) Contributi in c/esercizio - da Regione o Provincia Autonoma per quota F.S. regionale	522.119.000	530.258.892	8.139.892
b) Contributi in c/esercizio - extra fondo	626.672	1.083.432	456.760
1) Contributi da Regione o Prov. Aut. (extra fondo) - vincolati	612.573	694.260	81.687
2) Contributi da Regione o Prov. Aut. (extra fondo) - Risorse aggiuntive da bilancio a titolo di copertura LEA	0	0	0
3) Contributi da Regione o Prov. Aut. (extra fondo) - Risorse aggiuntive da bilancio a titolo di copertura extra LEA	0	0	0
4) Contributi da Regione o Prov. Aut. (extra fondo) - altro	0	0	0
5) Contributi da aziende sanitarie pubbliche (extra fondo)	0	69.513	69.513
6) Contributi da altri soggetti pubblici	14.099	319.658	305.560
c) Contributi in c/esercizio - per ricerca	-	-	-
1) da Ministero della Salute per ricerca corrente	0	0	0
2) da Ministero della Salute per ricerca finalizzata	0	0	0
3) da Regione e altri soggetti pubblici	0	0	0
4) da privati	0	0	0
d) Contributi in c/esercizio - da privati	0	0	0
2) Rettifica contributi c/esercizio per destinazione	(5.544.350)	(7.121.884)	(1.577.534)
3) Utilizzo fondi per quote inutilizzate contributi	8.034.498	3.387.095	(4.647.403)
4) Ricavi per prestazioni sanitarie e sociosanitarie a	109.976.217	106.703.971	(3.272.245)
a) Ricavi per prestazioni sanitarie e sociosanitarie - ad aziende sanitarie pubbliche	103.045.951	99.641.277	(3.404.674)
b) Ricavi per prestazioni sanitarie e sociosanitarie - intramoenia	3.255.193	3.751.050	495.857
c) Ricavi per prestazioni sanitarie e sociosanitarie - altro	3.675.073	3.311.645	(363.428)
5) Concorsi, recuperi e rimborsi	4.695.255	8.615.100	3.919.845
6) Compartecipazione alla spesa per prestazioni	8.114.991	6.681.041	(1.433.950)
7) Quota contributi in c/capitale imputata	9.347.098	7.553.233	(1.793.865)
8) Incrementi delle immobilizzazioni per lavori	0	0	0
9) Altri ricavi e proventi	658.796	498.908	(159.888)
Totale A)	658.028.177	657.659.788	368.389
B) COSTI DELLA PRODUZIONE			
1) Acquisti di beni	100.299.737	109.891.211	9.591.475
a) Acquisti di beni sanitari	99.092.779	108.657.391	9.564.612
b) Acquisti di beni non sanitari	1.206.957	1.233.820	26.863
2) Acquisti di servizi sanitari	294.027.034	307.502.291	13.475.257
a) Acquisti di servizi sanitari - Medicina di base	35.575.541	35.756.817	181.275
b) Acquisti di servizi sanitari - Farmaceutica	55.547.945	55.563.095	15.150
c) Acquisti di servizi sanitari per assistenza specialistica ambulatoriale	25.178.485	24.334.321	(844.164)
d) Acquisti di servizi sanitari per assistenza riabilitativa	19.586.147	19.975.747	389.600
e) Acquisti di servizi sanitari per assistenza integrativa	1.523.738	1.628.635	104.897
f) Acquisti di servizi sanitari per assistenza protesica	6.433.485	6.498.678	65.193
g) Acquisti di servizi sanitari per assistenza ospedaliera	103.040.515	107.495.917	4.455.402
h) Acquisti prestazioni di psichiatria residenziale e semiresidenziale	11.175.034	13.256.536	2.081.502

470

Conto Economico ex Dlgs 118/2011

	Previsione 2015	Esercizio 2015	Esercizio 2015 vs Previsione 2015
i) Acquisti prestazioni di distribuzione farmaci File F	3.258.556	5.465.791	2.207.235
j) Acquisti prestazioni termali in convenzione	2.529.833	2.326.986	(202.847)
k) Acquisti prestazioni di trasporto sanitario	2.184.661	6.566.483	4.381.822
l) Acquisti prestazioni socio-sanitarie a rilevanza	14.876.189	15.479.470	603.282
m) Compartecipazione al personale per att. Libero- prof. (intramoenia)	2.687.380	3.089.439	402.059
n) Rimborsi Assegni e contributi sanitari	2.361.457	2.008.780	(352.678)
o) Consulenze, collaborazioni, interinale, altre prestazioni di lavoro sanitarie e sociosanitarie	5.426.031	5.008.496	(417.535)
p) Altri servizi sanitari e sociosanitari a rilevanza sanitaria	2.642.037	3.047.101	405.064
q) Costi per differenziale Tariffe TUC	0	0	0
3) Acquisti di servizi non sanitari	37.194.380	36.866.437	327.943
a) Servizi non sanitari	36.055.201	35.600.879	(454.322)
b) Consulenze, collaborazioni, interinale, altre prestazioni di lavoro non sanitarie	481.983	584.154	102.171
c) Formazione	657.197	681.405	24.208
4) Manutenzione e riparazione	10.593.439	13.976.716	3.383.277
5) Godimento di beni di terzi	6.777.498	7.467.316	689.818
6) Costi del personale	168.481.722	168.899.737	418.015
a) Personale dirigente medico	69.298.893	69.522.650	223.757
b) Personale dirigente ruolo sanitario non medico	5.012.962	5.146.822	133.860
c) Personale comparto ruolo sanitario	66.425.838	66.559.748	133.910
d) Personale dirigente altri ruoli	1.892.806	1.723.174	(169.632)
e) Personale comparto altri ruoli	25.851.224	25.947.344	96.120
7) Oneri diversi di gestione	2.980.688	2.981.042	354
8) Ammortamenti	10.406.902	8.612.841	1.794.062
a) Ammortamenti immobilizzazioni immateriali	109.067	110.517	1.450
b) Ammortamenti dei Fabbricati	5.485.372	4.884.829	(600.543)
c) Ammortamenti delle altre immobilizzazioni materiali	4.812.463	3.617.494	(1.194.969)
9) Svalutazione delle immobilizzazioni e dei crediti	0	0	0
10) Variazione delle rimanenze	0	845.985	845.986
a) Variazione delle rimanenze sanitarie	(1.796)	(777.911)	(776.115)
b) Variazione delle rimanenze non sanitarie	1.796	(68.074)	(69.871)
11) Accantonamenti	14.718.625	19.467.299	4.748.674
a) Accantonamenti per rischi	3.349.278	15.131.252	11.781.974
b) Accantonamenti per premio operosità	223.682	226.310	2.628
c) Accantonamenti per quote inutilizzate di contributi vincolati	9.057.264	3.816.133	(5.241.131)
d) Altri accantonamenti	2.088.401	293.604	(1.794.797)
Totale B)	645.480.025	674.818.905	29.338.880
DIFF. TRA VALORE E COSTI DELLA PRODUZIONE (A-B)	12.548.152	17.159.117	29.707.268
C) PROVENTI E ONERI FINANZIARI			
1) Interessi attivi ed altri proventi finanziari	0	103	103
2) Interessi passivi ed altri oneri finanziari	0	754.659	754.659
Totale C)	-	754.556	754.556
D) RETTIFICHE DI VALORE DI ATTIVITA' FINANZIARIE			
1) Rivalutazioni	0	0	0
2) Svalutazioni	0	0	0
Totale D)	-	-	-
E) PROVENTI E ONERI STRAORDINARI			
1) Proventi straordinari	1.849	14.023.809	14.021.960
a) Plusvalenze	0	400	400
b) Altri proventi straordinari	1.849	14.023.409	14.021.560
2) Oneri straordinari	70	14.356.081	14.356.011
a) Minusvalenze	0	518	518

	Previsione 2015	Esercizio 2015	Esercizio 2015 vs Previsione 2015
b) Altri oneri straordinari	70	14.355.563	14.355.494
Totale E)	1.779	332.272	334.052
RISULTATO PRIMA DELLE IMPOSTE (A-B+C+D+E)	12.549.931	18.245.944	30.795.875
Y) IMPOSTE SUL REDDITO DELL'ESERCIZIO			
1) IRAP	12.130.168	12.177.491	47.323
a) IRAP relativa a personale dipendente	11.168.005	11.203.019	35.015
b) IRAP relativa a collaboratori e personale assimilato a lavoro dipendente	575.333	559.421	(15.912)
c) IRAP relativa ad attività di libera professione	367.687	391.888	24.201
d) IRAP relativa ad attività commerciali	19.143	23.163	4.020
2) IRES	419.763	354.692	(65.071)
3) Accantonamento a fondo imposte (accertamenti, condoni, ecc.)	0	0	0
Totale Y)	12.549.931	12.532.183	17.748
UTILE (PERDITA) DELL'ESERCIZIO	0	30.778.128	30.778.128

**NOTE UFFICI
PER FONDI RISCHI**



Sede Legale:
Via RenatoPaolini, 45
65124 Pescara
P. IVA 01397530982
Tel. 0854251
Fax 0854253060
Www.ausl.pe.it

UOC AFFARI GENERALI E LEGALI

Prot. n. 597

del 14/4/16

Al Sig. Direttore
UOC Servizio Economico Finanziario
Dott.ssa Maria Ruffini

e p.c. Al Collegio Sindacale

sede

Oggetto: operazioni di chiusura del bilancio di esercizio al 31/12/2015
Riscontro nota prot. n. 483/SEF del 11/04/2016

Si riscontra la nota indicata in oggetto si comunica quanto segue:

Fondo rischi totale € 13.900.000,00:

- liti pendenti cause civili ed oneri processuali € 8.400.000,00 di cui € 1.000.000,00 relativo al contenzioso per il personale dipendente;
- copertura diretta dei rischi (autoassicurazione) € 5.500.000,00 di cui € 2.500.000,00 franchigia aggregata annua risarcimento sinistri polizza rct e € 3.000.000,00 franchigia non ranking risarcimento sinistri

Si allega elenco dei giudizi pendenti al 31/12/2015 con indicazione del relativo valore e valutazione rischio

Distinti saluti

Il Direttore
U.O.C. Affari Generali e Legali
(dott.ssa Francesca Rancitelli)

IN ATTO	06	Conferenza del Personale dipendenti	ricorso ex art. 414 c.p.c.	12 del 2013	2013	2013	ricorso ex art. 414 c.p.c. ricorso subordinato	3.000	3.000	3.000	PROBABILE	80%	100%	7.000 €
IN ATTO	07	Altri	memoria istruttoria	31 del 2013	2013	2013	ricorso per rilascio titoli	1.000	1.000	1.000	PROBABILE	80%	100%	4.000 €
IN ATTO	08	Risarcimento danni (non responsabilità professionale ecc.)	precisazione (obbligatoria)	1/20 del 2013	2013	2013	giudizio 1 grado con richiesta scissione non coperta da polizza di rif. o	15.000	15.000	15.000	PROBABILE	60%	100%	13.000 €
IN ATTO	09	Altri (Trib. o Spesa)	ricorso per Cassazione	1/11 del 2013	2013	2013	ricorso per Cassazione ricorso credito contrattato in contante dell'ultimo	20.000	20.000	20.000	POSSIBILE	80%	100%	18.000 €
IN ATTO	06	Conferenza del Personale dipendenti	note istruttoria	2/11 del 2013	2013	2013	ricorso ex art. 414 c.p.c. richiesta riconoscimento tempo indebitamente	48.000	48.000	48.000	PROBABILE	75%	100%	38.250 €
IN ATTO	07	Conferenza del Personale dipendenti	memoria istruttoria	6/11 del 2013	2013	2013	opposizione a decreto ingiuntivo	8.000	8.000	8.000	PROBABILE	70%	100%	5.000 €
IN ATTO	07	Conferenza del Personale dipendenti	atto di citazione	6/6 del 2013	2013	2013	opposizione a decreto ingiuntivo	5.000	5.000	5.000	PROBABILE	80%	100%	59.200 €
IN ATTO	06	Conferenza del Personale dipendenti	ricorso Cassazione	7/6 del 2013	2013	2013	ricorso per Cassazione informazione contenuta in termine	80.000	80.000	80.000	PROBABILE	70%	100%	47.600 €
IN ATTO	06	Conferenza del Personale dipendenti	ricorso Cassazione	7/6 del 2013	2013	2013	ricorso per Cassazione informazione contenuta in termine	80.000	80.000	80.000	PROBABILE	70%	100%	47.600 €
IN ATTO	06	Conferenza del Personale dipendenti	ricorso Cassazione	7/6 del 2013	2013	2013	ricorso per Cassazione informazione contenuta in termine	80.000	80.000	80.000	PROBABILE	70%	100%	47.600 €
IN ATTO	06	Conferenza del Personale dipendenti	ricorso Cassazione	7/6 del 2013	2013	2013	ricorso per Cassazione informazione contenuta in termine	80.000	80.000	80.000	PROBABILE	70%	100%	47.600 €
IN ATTO	06	Conferenza del Personale dipendenti	ricorso Cassazione	7/6 del 2013	2013	2013	ricorso per Cassazione informazione contenuta in termine	80.000	80.000	80.000	PROBABILE	70%	100%	47.600 €
IN ATTO	06	Conferenza del Personale dipendenti	ricorso Cassazione	7/6 del 2013	2013	2013	ricorso per Cassazione informazione contenuta in termine	80.000	80.000	80.000	PROBABILE	70%	100%	47.600 €
IN ATTO	06	Conferenza del Personale dipendenti	ricorso Cassazione	1/20 del 2013	2013	2013	giudizio per regolamento dare affidato solo	10.000	10.000	10.000	PROBABILE	80%	100%	117.000 €
IN ATTO	01	(Trib. o Spesa)	ricorso per d.l.	10/10 del 2013	2013	2013	ricorso per prestazioni effettuate	10.000	10.000	10.000	PROBABILE	80%	100%	8.000 €
IN ATTO	06	Conferenza del Personale dipendenti	ricorso Cassazione	1/20 del 2013	2013	2013	ricorso differenziale verbale	140.000	140.000	140.000	PROBABILE	70%	100%	109.500 €
IN ATTO	06	Conferenza del Personale dipendenti	ricorso ex art. 414 c.p.c.	1/20 del 2013	2013	2013	ricorso informazione rispetto di lavoro	50.000	50.000	50.000	PROBABILE	70%	100%	38.500 €
IN ATTO	06	Conferenza del Personale dipendenti	atto di citazione in appello	1/20 del 2013	2013	2013	atto di citazione in appello	5.000	5.000	5.000	REMOIO	40%	100%	2.000 €
IN ATTO	11	(Altri)	atto di citazione in appello	1/20 del 2013	2013	2013	atto di citazione in appello	5.000	5.000	5.000	PROBABILE	70%	100%	70.000 €
IN ATTO	11	(Altri)	ricorso Tar Alunzup Sas. pescara	1/3 del 2014	2014	2014	ricorso Tribunale amministrativo regionale per il lavoro	5.000	5.000	5.000	PROBABILE	80%	100%	4.000 €
IN ATTO	06	Conferenza del Personale dipendenti	atto di citazione in appello	6/6 del 2013	2013	2013	giudizio di appello	5.000	5.000	5.000	PROBABILE	80%	100%	4.000 €
IN ATTO	06	Conferenza del Personale dipendenti	atto di appello	6/30 del 2014	2014	2014	atto di appello	3.000	3.000	3.000	POSSIBILE	70%	100%	3.500 €
IN ATTO	06	Conferenza del Personale dipendenti	ricorso in appello	3/13 del 2014	2014	2014	ricorso in appello	9.000	9.000	9.000	REMOIO	40%	100%	2.000 €
IN ATTO	06	Conferenza del Personale dipendenti	atto di appello	1/20 del 2014	2014	2014	appello pagamento prestazione effettuata	5.000	5.000	5.000	PROBABILE	80%	100%	67.500 €
IN ATTO	06	Conferenza del Personale dipendenti	memoria istruttoria	6/6 del 2014	2014	2014	appello pagamento prestazione effettuata	1.000	1.000	1.000	PROBABILE	90%	100%	1.500 €
IN ATTO	07	Conferenza per ritardo mancato pagamento	atto di citazione	4/16 del 2014	2014	2014	atto di citazione in reintegrazione	175.367	175.367	175.367	PROBABILE	85%	100%	160.848 €
IN ATTO	07	Conferenza per ritardo mancato pagamento	atto di citazione	4/2 del 2014	2014	2014	atto di citazione in reintegrazione	860.185	860.185	860.185	PROBABILE	85%	100%	848.156 €
IN ATTO	07	Conferenza per ritardo mancato pagamento	memoria istruttoria	7/16 del 2014	2014	2014	atto di citazione in opposizione a decreto ingiuntivo	5.000	5.000	5.000	POSSIBILE	70%	100%	3.500 €
IN ATTO	07	Conferenza per ritardo mancato pagamento	memoria istruttoria	1/21 del 2014	2014	2014	ricordo ingiuntivo intestato ricorrono per il deposito pagamento	10.000	10.000	10.000	PROBABILE	90%	100%	9.000 €
IN ATTO	07	Conferenza per ritardo mancato pagamento	memoria istruttoria	1/184 del 2014	2014	2014	pagamento futuro	5.000	5.000	5.000	PROBABILE	90%	100%	9.150 €
IN ATTO	07	Conferenza del Personale dipendenti	ricorso ex art. 414 c.p.c.	1/21 del 2014	2014	2014	pagamento futuro	5.000	5.000	5.000	PROBABILE	90%	100%	4.500 €
IN ATTO	03	Conferenza del Personale dipendenti	causazione parte civile	2/12 del 2014	2014	2014	ricorso intestato di contenzioso	3.000	3.000	3.000	PROBABILE	80%	100%	28.100 €
IN ATTO	06	Conferenza del Personale dipendenti	ricorso ex art. 414 c.p.c.	1/16 del 2014	2014	2014	procedimento penale	3.000	3.000	3.000	REMOIO	40%	100%	1.200 €
IN ATTO	06	Conferenza del Personale dipendenti	atto di citazione in appello	2/30 del 2014	2014	2014	ricorso per differenza verbale	50.000	50.000	50.000	PROBABILE	80%	100%	48.500 €
IN ATTO	06	Conferenza del Personale dipendenti	ricorso ex art. 414 c.p.c.	3/71 del 2014	2014	2014	atto di appello	44.000	44.000	44.000	PROBABILE	80%	100%	44.100 €
IN ATTO	06	Conferenza del Personale dipendenti	ricorso ex art. 414 c.p.c.	4/35 del 2014	2014	2014	ricorso differenziale verbale	43.000	43.000	43.000	PROBABILE	80%	100%	38.400 €
IN ATTO	06	Conferenza del Personale dipendenti	ricorso ex art. 414 c.p.c.	4/35 del 2014	2014	2014	ricorso avverso avviso ribatte	3.000	3.000	3.000	REMOIO	40%	100%	1.200 €
IN ATTO	06	Conferenza del Personale dipendenti	ricorso ex art. 414 c.p.c.	4/35 del 2014	2014	2014	ricorso differenziale verbale	16.000	16.000	16.000	PROBABILE	80%	100%	15.200 €
IN ATTO	06	Conferenza del Personale dipendenti	ricorso ex art. 414 c.p.c.	4/35 del 2014	2014	2014	ricorso differenziale verbale	7.000	7.000	7.000	PROBABILE	80%	100%	6.300 €
IN ATTO	06	Conferenza del Personale dipendenti	ricorso ex art. 414 c.p.c.	4/35 del 2014	2014	2014	ricorso differenziale verbale	12.000	12.000	12.000	PROBABILE	80%	100%	12.300 €

97

476

IN ATTO	08 (Conferenza del Personale dipendenti)	ricorso ex art. 414 c.p.c.	407 del 2014	POMPONIO ROBERTA	2014	2014	ricorso riconoscimento emolumenti personali	2.700	1.000	3.700	PROBABILE	80%	100%	3.330,00	
IN ATTO	06 (Conferenza del Personale dipendenti)	ricorso ex art. 414 c.p.c.	511 del 2014	RAMUNDO MARISA	2014	2014	ricorso avverso sentenza delegataria	indeterminato	5.000	5.000	REMO	4%	100%	2.000,00	
IN ATTO	06 (Conferenza del Personale dipendenti)	ricorso ex art. 414 c.p.c.	573 del 2014	FEDEO FABIO	2014	2014	ricorso per trasformazione contraria a lettera	16.000	3.000	19.000	PROBABILE	20%	100%	17.000,00	
IN ATTO	02 (Conferenza del Personale dipendenti)	ricorso ex art. 414 c.p.c.	780 del 2014	RAMUNDO MARISA	2014	2014	ricorso avverso livello retributivo	indeterminato	5.000	5.000	REMO	4%	100%	2.000,00	
IN ATTO	06 (Conferenza del Personale dipendenti)	ricorso ex art. 414 c.p.c.	854 del 2014	ROSATI LUCIO	2014	2014	ricorso avverso licenziamento	indeterminato	3.000	3.000	REMO	4%	100%	1.200,00	
IN ATTO	08 (Conferenza del Personale dipendenti)	atto di appello	1070 del 2014	STRACCONI PANTALEONE	2014	2014	presunto demeritamento	indeterminato	5.000	5.000	REMO	4%	100%	2.000,00	
IN ATTO	08 (Conferenza del Personale dipendenti)	memoria difensiva	1084 del 2014	LABORATORIO SANTA LUCIA	2014	2014	di mancato pagamento futura	indeterminato	3.000	3.000	REMO	4%	100%	1.200,00	
IN ATTO	08 (Conferenza del Personale dipendenti)	atto di appello	1129 del 2014	FAZIA MANUELA + 2	2014	2014	atto di appello rapporto lavoro	indeterminato	5.000	5.000	REMO	4%	100%	2.000,00	
IN ATTO	06 (Conferenza del Personale dipendenti)	ricorso ex art. 414 c.p.c.	1155 del 2014	DONOFRIO FRANCESCO	2014	2014	ricorso avverso licenziamento occupatore	indeterminato	135.000	5.000	140.000	PROBABILE	90%	100%	126.000,00
IN ATTO	06 (Conferenza del Personale dipendenti)	atto di appello	1216 del 2014	MANCINI GIUSEPPE	2014	2014	ricorso Casellario	indeterminato	3.000	3.000	POSSIBILE	70%	100%	3.500,00	
IN ATTO	06 (Conferenza del Personale dipendenti)	ricorso	312 del 2014	GUARINO FERNANDO	2014	2014	decreto ingiuntivo somme aggiuntive	1.718	3.000	4.718	PROBABILE	50%	100%	4.246,70	
IN ATTO	06 (Conferenza del Personale dipendenti)	atto di citazione in opposizione	365 del 2014	CEROLINI FORLINI GUIDO	2014	2014	decreto ingiuntivo somme aggiuntive	10.049	3.000	13.049	PROBABILE	50%	100%	11.744,10	
IN ATTO	06 (Conferenza del Personale dipendenti)	atto di citazione in opposizione	365 del 2014	MANTELLINI FAIETA	2014	2014	decreto ingiuntivo somme aggiuntive	2.569	3.000	5.569	PROBABILE	50%	100%	5.017,10	
IN ATTO	06 (Conferenza del Personale dipendenti)	atto di citazione in opposizione	365 del 2014	CERVONE LUCIANO	2014	2014	decreto ingiuntivo somme aggiuntive	1.641	3.000	4.641	PROBABILE	50%	100%	4.256,90	
IN ATTO	06 (Conferenza del Personale dipendenti)	atto di citazione in opposizione	365 del 2014	CALISI MASSIMO	2014	2014	decreto ingiuntivo somme aggiuntive	917	3.000	3.917	PROBABILE	50%	100%	3.525,30	
IN ATTO	06 (Conferenza del Personale dipendenti)	atto di citazione in opposizione	365 del 2014	DI MICHELE GIUSEPPE	2014	2014	decreto ingiuntivo somme aggiuntive	9.220	3.000	12.220	PROBABILE	90%	100%	10.980,00	
IN ATTO	06 (Conferenza del Personale dipendenti)	atto di citazione in opposizione	373 del 2014	PIERANTOZZI SEBASTIANO	2014	2014	decreto ingiuntivo somme aggiuntive	16.497	3.000	19.497	PROBABILE	90%	100%	16.617,30	
IN ATTO	06 (Conferenza del Personale dipendenti)	atto di citazione in opposizione	373 del 2014	DE SIMONE MARIA PIA	2014	2014	decreto ingiuntivo somme aggiuntive	10.552	3.000	13.552	PROBABILE	90%	100%	12.198,60	
IN ATTO	06 (Conferenza del Personale dipendenti)	atto di citazione in opposizione	373 del 2014	SANTUCCIONE CARLO	2014	2014	decreto ingiuntivo somme aggiuntive	480	3.000	3.480	PROBABILE	90%	100%	3.114,00	
IN ATTO	06 (Conferenza del Personale dipendenti)	atto di citazione in opposizione	373 del 2014	DI BIASE MIRALDO	2014	2014	decreto ingiuntivo somme aggiuntive	6.955	3.000	9.955	PROBABILE	90%	100%	10.794,50	
IN ATTO	06 (Conferenza del Personale dipendenti)	atto di citazione in opposizione	368 del 2014	RAPATTONI MARISA	2014	2014	decreto ingiuntivo somme aggiuntive	4.744	3.000	7.744	PROBABILE	90%	100%	6.959,60	
IN ATTO	06 (Conferenza del Personale dipendenti)	atto di citazione in opposizione	368 del 2014	DE JULIUS ROSARIA	2014	2014	decreto ingiuntivo somme aggiuntive	11.725	3.000	14.725	PROBABILE	90%	100%	13.252,50	
IN ATTO	06 (Conferenza del Personale dipendenti)	atto di citazione in opposizione	368 del 2014	D'ASTOLTO CLAUDIO	2014	2014	decreto ingiuntivo somme aggiuntive	11.903	3.000	14.903	PROBABILE	90%	100%	13.412,70	
IN ATTO	06 (Conferenza del Personale dipendenti)	atto di citazione in opposizione	368 del 2014	BONAFEDE LORENZO	2014	2014	decreto ingiuntivo somme aggiuntive	1.480	1.000	2.480	PROBABILE	90%	100%	2.232,00	
IN ATTO	11 (Altri)	memoria difensiva	1301 DEL 2014	DI GIANNINCENZO OSVALDO	2014	2014	ricorso spese sanitarie	4.800	2.000	6.800	PROBABILE	90%	100%	5.400,00	
IN ATTO	11 (Altri)	ricorso provvedimento	79 del 2014	INPS	2014	2014	ricorso riacquisto reddito parametrico	6.000	2.000	8.000	PROBABILE	70%	100%	5.600,00	
IN ATTO	11 (Altri)	memoria difensiva	211 del 2014	MARCOZZI COSTRUZIONI	2014	2014	atto di citazione per riconoscimento danni	indeterminato	2.000	2.000	POSSIBILE	70%	100%	1.400,00	
IN ATTO	11 (Altri)	memoria difensiva	32 del 2015	PROTOS SOA SPA	2015	2015	ricorso per opposizione di terzo	indeterminato	2.000	2.000	POSSIBILE	70%	100%	1.400,00	
IN ATTO	06 (Conferenza del Personale dipendenti)	memoria difensiva	54 del 2015	CASCIANO	2015	2015	ricorso revoca al Tribunale di Pescara per riconoscimento giuridico ed economico del periodo di inattività	indeterminato	2.000	2.000	POSSIBILE	90%	100%	1.800,00	
IN ATTO	06 (Conferenza del Personale dipendenti)	memoria difensiva	77 del 2015	ROSATI M. e GIGLIO A	2015	2015	comunicazione parte civile	indeterminato	2.000	2.000	POSSIBILE	70%	100%	1.400,00	
IN ATTO	07 (Conferenza per ritardo mancato pagamento)	memoria difensiva	274 del 2015	ING. LEASE ITALIA SPA	2015	2015	ricorso per decreto ingiuntivo esteso di mora per ritardo pagamento	64.393,48	4.000	68.393,48	PROBABILE	70%	100%	47.668,44	
IN ATTO	06 (Conferenza del Personale dipendenti)	memoria difensiva	122 del 2015	MANTELLINI FAIETA DANIELE	2015	2015	ricorso per annullamento sentenza occupatore	indeterminato	3.000	3.000	PROBABILE	90%	100%	2.400,00	
IN ATTO	06 (Conferenza del Personale dipendenti)	memoria difensiva			2015	2015	ricorso revoca al Tribunale di Pescara per riconoscimento giuridico ed economico del periodo di inattività	indeterminato		2.000	POSSIBILE	90%	100%	1.800,00	

IN ATTO	08 - Contrattazione del Personale dipendenti	memoria difensiva	155 del 2015	TODARO, NUTTINI, PRESUTTI, GIANSA	2015	2015	ricorso innanzi al Tribunale di Pescara per riconoscimento giuridico ed economico del periodo di inattività	10000000	100%	2.000	2.000 POSSIBILE	100%	1.000.000
IN ATTO	08 - Contrattazione del Personale dipendenti	memoria difensiva	155 del 2015	TODARO, NUTTINI, PRESUTTI, GIANSA	2015	2015	ricorso innanzi al Tribunale di Pescara per riconoscimento giuridico ed economico del periodo di inattività	10000000	100%	2.000	2.000 POSSIBILE	100%	1.000.000
IN ATTO	08 - Contrattazione del Personale dipendenti	memoria difensiva	190 del 2015	IMMOBILIARE LEVANTE SRL	2015	2015	ricorso innanzi al Tribunale di Pescara per riconoscimento giuridico ed economico del periodo di inattività	10000000	100%	3.000	3.000 PROBABLE	100%	1.150.000
IN ATTO	08 - Contrattazione del Personale dipendenti	memoria difensiva	201 del 2015	VIGILANTE GIUSEPPE	2015	2015	ricorso innanzi al Tribunale di Pescara per riconoscimento giuridico ed economico del periodo di inattività	10000000	100%	2.000	2.000 POSSIBILE	100%	1.800.000
IN ATTO	08 - Contrattazione del Personale dipendenti	memoria difensiva	208 del 2015	DE SANCTIS MARINA	2015	2015	ricorso per annullamento delibera e ricorsi sanitari medico	10000000	100%	2.000	2.000 POSSIBILE	100%	1.000.000
IN ATTO	08 - Contrattazione del Personale dipendenti	memoria difensiva	213 del 2015	CESTA ROBERTO	2015	2015	ricorso innanzi al Tribunale di Pescara per riconoscimento giuridico ed economico del periodo di inattività	10000000	100%	5.000	5.000 PROBABLE	100%	3.000.000
IN ATTO	08 - Contrattazione del Personale dipendenti	memoria difensiva	213 del 2015	BAXTER SPA	2015	2015	ricorso innanzi al Tribunale di Pescara per riconoscimento giuridico ed economico del periodo di inattività	10000000	100%	10.000	10.000 PROBABLE	100%	7.000.000
IN ATTO	08 - Contrattazione del Personale dipendenti	memoria difensiva	215 del 2015	UBI FACTOR	2015	2015	ricorso per annullamento delibera e ricorsi sanitari medico	73.000.31	100%	8.000	81.000 POSSIBILE	100%	19.111.46
IN ATTO	08 - Contrattazione del Personale dipendenti	memoria difensiva	215 del 2015	C.N.S. a.r.l.	2015	2015	ricorso innanzi al Tribunale di Pescara per riconoscimento giuridico ed economico del periodo di inattività	10000000	100%	10.000	10.000 PROBABLE	100%	1.000.000
IN ATTO	08 - Contrattazione del Personale dipendenti	memoria difensiva	215 del 2015	MAURIZIO ANTONELLA	2015	2015	ricorso innanzi al Tribunale di Pescara per riconoscimento giuridico ed economico del periodo di inattività	10000000	100%	3.000	3.000 PROBABLE	100%	1.817.70
IN ATTO	08 - Contrattazione del Personale dipendenti	memoria difensiva	215 del 2015	C.N.S. CONSORZIO NAZIONALE SERVIZI	2015	2015	ricorso innanzi al Tribunale di Pescara per riconoscimento giuridico ed economico del periodo di inattività	10000000	100%	10.000	10.000 PROBABLE	100%	7.000.000
IN ATTO	08 - Contrattazione del Personale dipendenti	memoria difensiva	215 del 2015	BIANCO GIOVANNI eredi	2015	2015	ricorso innanzi al Tribunale di Pescara per riconoscimento giuridico ed economico del periodo di inattività	10000000	100%	5.000	5.000 PROBABLE	100%	833.300.00
IN ATTO	08 - Contrattazione del Personale dipendenti	memoria difensiva	215 del 2015	C.M.E. COOP	2015	2015	ricorso innanzi al Tribunale di Pescara per riconoscimento giuridico ed economico del periodo di inattività	10000000	100%	8.000	8.000 PROBABLE	100%	1.000.000
IN ATTO	08 - Contrattazione del Personale dipendenti	memoria difensiva	215 del 2015	DON ORIONE	2015	2015	ricorso innanzi al Tribunale di Pescara per riconoscimento giuridico ed economico del periodo di inattività	10000000	100%	10.000	10.000 PROBABLE	100%	4.000.000
IN ATTO	08 - Contrattazione del Personale dipendenti	memoria difensiva	215 del 2015	RICCI GIANFRANCO	2015	2015	ricorso innanzi al Tribunale di Pescara per riconoscimento giuridico ed economico del periodo di inattività	10000000	100%	4.000	4.000 REMOTO	100%	1.800.000
IN ATTO	08 - Contrattazione del Personale dipendenti	memoria difensiva	215 del 2015	DI LORETO STEFANO	2015	2015	ricorso innanzi al Tribunale di Pescara per riconoscimento giuridico ed economico del periodo di inattività	10000000	100%	2.000	2.000 REMOTO	100%	800.000
IN ATTO	08 - Contrattazione del Personale dipendenti	memoria difensiva	215 del 2015	GARGIULO LOREDANA	2015	2015	ricorso innanzi al Tribunale di Pescara per riconoscimento giuridico ed economico del periodo di inattività	41.500.000	100%	4.000	45.500 PROBABLE	100%	31.800.000
IN ATTO	08 - Contrattazione del Personale dipendenti	memoria difensiva	215 del 2015	RANALLETTA DOMENICO	2015	2015	ricorso innanzi al Tribunale di Pescara per riconoscimento giuridico ed economico del periodo di inattività	110.000.10	100%	5.000	124.000 PROBABLE	100%	82.410.000
IN ATTO	08 - Contrattazione del Personale dipendenti	memoria difensiva	215 del 2015	MOLFESE VITO, PORCELLINI, SABATINI	2015	2015	ricorso innanzi al Tribunale di Pescara per riconoscimento giuridico ed economico del periodo di inattività	10000000	100%	3.000	3.000 PROBABLE	100%	2.100.000
IN ATTO	08 - Contrattazione del Personale dipendenti	memoria difensiva	215 del 2015	DI RIZZO ANTONIO + 3	2015	2015	ricorso innanzi al Tribunale di Pescara per riconoscimento giuridico ed economico del periodo di inattività	10000000	100%	3.000	3.000 PROBABLE	100%	1.100.000
IN ATTO	08 - Contrattazione del Personale dipendenti	memoria difensiva	215 del 2015	C.M.E. CONSORZIO IMPRENDITORI EDILI	2015	2015	ricorso innanzi al Tribunale di Pescara per riconoscimento giuridico ed economico del periodo di inattività	10000000	100%	3.000	3.000 PROBABLE	100%	3.200.000
IN ATTO	08 - Contrattazione del Personale dipendenti	memoria difensiva	215 del 2015	MAIO GIUGLIEMO SRL	2015	2015	ricorso innanzi al Tribunale di Pescara per riconoscimento giuridico ed economico del periodo di inattività	10000000	100%	4.000	4.000 PROBABLE	100%	2.800.000
IN ATTO	08 - Contrattazione del Personale dipendenti	memoria difensiva	215 del 2015	BAXTER SPA	2015	2015	ricorso innanzi al Tribunale di Pescara per riconoscimento giuridico ed economico del periodo di inattività	10000000	100%	4.000	4.000 PROBABLE	100%	2.800.000
IN ATTO	08 - Contrattazione del Personale dipendenti	memoria difensiva	215 del 2015	COMUNE DI PESCARA (ELIPORTO)	2015	2015	ricorso innanzi al Tribunale di Pescara per riconoscimento giuridico ed economico del periodo di inattività	10000000	100%	5.000	5.000 PROBABLE	100%	1.200.000
IN ATTO	08 - Contrattazione del Personale dipendenti	memoria difensiva	215 del 2015	DONOFRIO FRANCESCO	2015	2015	ricorso innanzi al Tribunale di Pescara per riconoscimento giuridico ed economico del periodo di inattività	10000000	100%	3.000	3.000 REMOTO	100%	1.200.000
IN ATTO	08 - Contrattazione del Personale dipendenti	memoria difensiva	215 del 2015	MAGNOCAVALLO MADDALENA	2015	2015	ricorso per classificazione	10000000	100%	3.000	3.000 REMOTO	100%	1.200.000
IN ATTO	08 - Contrattazione del Personale dipendenti	memoria difensiva	215 del 2015	MICARONI PIETRO	2015	2015	ricorso innanzi al Tribunale di Pescara per riconoscimento giuridico ed economico del periodo di inattività	400.000	100%	1.000	1.000 PROBABLE	100%	1.040.30
IN ATTO	08 - Contrattazione del Personale dipendenti	memoria difensiva	215 del 2015	MARIO MAMMARELLA	2015	2015	ricorso innanzi al Tribunale di Pescara per riconoscimento giuridico ed economico del periodo di inattività	10000000	100%	3.000	3.000 REMOTO	100%	350.000
IN ATTO	08 - Contrattazione del Personale dipendenti	memoria difensiva	215 del 2015	PANFICIO SANTEUFEMIA	2015	2015	ricorso innanzi al Tribunale di Pescara per riconoscimento giuridico ed economico del periodo di inattività	15.000.54	100%	2.000	17.000 REMOTO	100%	8.915.42
IN ATTO	08 - Contrattazione del Personale dipendenti	memoria difensiva	215 del 2015	SOCIETA' ELISON S.R.L.	2015	2015	ricorso innanzi al Tribunale di Pescara per riconoscimento giuridico ed economico del periodo di inattività	130.500.00	100%	5.000	141.500 PROBABLE	100%	84.030.000
IN ATTO	08 - Contrattazione del Personale dipendenti	memoria difensiva	215 del 2015	PETRUCCI FRANCO	2015	2015	ricorso innanzi al Tribunale di Pescara per riconoscimento giuridico ed economico del periodo di inattività	1.000.000	100%	1.000	2.000 PROBABLE	100%	1.804.42
IN ATTO	08 - Contrattazione del Personale dipendenti	memoria difensiva	215 del 2015	RICCI FILOMENA	2015	2015	ricorso innanzi al Tribunale di Pescara per riconoscimento giuridico ed economico del periodo di inattività	15.000.000	100%	3.000	18.000 PROBABLE	100%	12.000.000
IN ATTO	08 - Contrattazione del Personale dipendenti	memoria difensiva	215 del 2015	DE CESARE M. GRAZIA + 4	2015	2015	ricorso innanzi al Tribunale di Pescara per riconoscimento giuridico ed economico del periodo di inattività	100.000.000	100%	5.000	105.000 PROBABLE	100%	63.000.000
IN ATTO	08 - Contrattazione del Personale dipendenti	memoria difensiva	215 del 2015	PALESTINO NICOLA	2015	2015	ricorso innanzi al Tribunale di Pescara per riconoscimento giuridico ed economico del periodo di inattività	1.750.000	100%	1.000	2.750 REMOTO	100%	1.100.000

477

DATA	DESCRIZIONE DELL'OPERAZIONE	DATA	DEBITORE	DATA	DESCRIZIONE	DATA	VALORE	VALUTAZIONE	PERCENTUALE	VALORE	VALUTAZIONE	PERCENTUALE
IN ATTO	Di Contrassegno del Personale dipendente)	discussione i udanza	5/11 del 2015	PASQUALONE GABRIELE	2015	2015	4.000	esonerato	4.000	PROBABILE	100%	4.000
IN ATTO	11 (Altri)	base istruttoria	07/11 del 2015	SOC. STATIC SRL e SOC. COPAN SAS di M	2015	2015	3.000	34.362,74	PROBABILE	73%	100%	28.110,12
IN ATTO	11 (Altri)	base istruttoria	03/12 del 2015	CAMPIONE - DI MATTEO	2015	2015	5.000	esonerato	5.000	REMO	40%	2.000,00
IN ATTO	09 (Contrassegno del Personale dipendente) e non dipendenti)	base istruttoria	05/11 del 2015	SANTILLI ANTONIO	2015	2015	2.000	esonerato	2.000	PROBABILE	100%	1.200,00
IN ATTO	11 (Altri)	base istruttoria	01/15 del 2015	PROC. PEN. DEL TURCO * ALTRI	2015	2015	10.000	esonerato	10.000	PROBABILE	100%	5.000,00
IN ATTO	07 (Tea o Spechi)	base istruttoria	25/12 del 2015	IMI ISTITUTO NEUROTRAUMATOLOGIC	2015	2015	66.000,00	esonerato	66.000,00	PROBABILE	100%	2.100,00
IN ATTO	01 (Tea o Spechi)	base istruttoria	18/12 del 2015	LA CASA D'ORO	2015	2015	3.000	esonerato	3.000	PROBABILE	100%	2.800,00
IN ATTO	09 (Contrassegno del Personale dipendente)	discussione i udanza	03/11 del 2015	COSENTINO LUANA	2015	2015	4.000	esonerato	4.000	PROBABILE	70%	2.100,00
IN ATTO	09 (Contrassegno del Personale dipendente)	base istruttoria	12/17 del 2015	PALLADORO VINCENZO	2015	2015	3.000	esonerato	3.000	PROBABILE	70%	2.000,00
IN ATTO	11 (Altri)	base istruttoria	11/12 del 2015	DI LORETO ANNUNZIATA	2015	2015	5.000	esonerato	5.000	REMO	40%	2.000,00
IN ATTO	09 (Contrassegno del Personale dipendente)	memoria difensiva	15/12 del 2015	DI NELLA FRANCESCO	2015	2015	2.000	esonerato	2.000	PROBABILE	100%	4.320,00
IN ATTO	09 (Contrassegno del Personale dipendente)	memoria difensiva	03/11 del 2015	DI MATTEO GABRIELE - 40	2015	2015	4.000	esonerato	4.000	POSSIBILE	100%	3.000,00
IN ATTO	11 (Altri)	costituzione parte civile (P.P.)	03/12 del 2015	LEONE FABIO e COMIGNANI FABRIZIO	2015	2015	2.000	esonerato	2.000	PROBABILE	100%	1.400,00
IN ATTO	07 (Contrassegno per rimborsi / mancato pagamento)	base istruttoria	15/12 del 2015	VUZZA MARIA e C. SAS	2015	2015	22.054,12	esonerato	22.054,12	PROBABILE	100%	15.032,47
IN ATTO	09 (Contrassegno per contestazioni su formule ed appalti)	base istruttoria	11/15 del 2015	AERSUD ELICOTTERI S R L	2015	2015	3.000	esonerato	3.000	PROBABILE	70%	2.100,00
IN ATTO	11 (Altri)	base istruttoria	11/03 del 2015	FONDAZIONE PAPA PAOLO VI ONLUS	2015	2015	10.000	esonerato	10.000	PROBABILE	70%	10.800,00
IN ATTO	09 (Contrassegno per contestazioni su formule ed appalti)	base istruttoria	11/12 del 2015	DI PLACIDO AMERIGO	2015	2015	3.000	esonerato	3.000	PROBABILE	100%	2.800,00
IN ATTO	09 (Contrassegno per contestazioni su formule ed appalti)	memoria difensiva	07/11 del 2015	ARCEB ABRUZZO CENTRO FISIO ME	2015	2015	4.000	esonerato	4.000	PROBABILE	70%	1.400,00
IN ATTO	11 (Altri)	memoria difensiva	06/11 del 2015	TOPPA LAURA	2015	2015	2.000	esonerato	2.000	PROBABILE	70%	2.400,00
IN ATTO	09 (Contrassegno del Personale dipendente)	discussione i udanza	07/11 del 2015	AL ABRUZZO ONLUS	2015	2015	3.000	esonerato	3.000	PROBABILE	100%	10.900,00
IN ATTO	09 (Contrassegno del Personale dipendente)	memoria difensiva	12/15 del 2015	ANGELUCCI ROSANNA	2015	2015	3.000	esonerato	3.000	PROBABILE	100%	800,00
IN ATTO	09 (Contrassegno del Personale dipendente)	memoria difensiva	11/03 del 2015	PORCELLI CARMELA	2015	2015	2.000	esonerato	2.000	REMO	40%	800,00
IN ATTO	09 (Contrassegno del Personale dipendente)	base istruttoria	02/11 del 2015	DI LUZIO ANTONIO	2015	2015	2.000	esonerato	2.000	PROBABILE	100%	3.500,00
IN ATTO	09 (Contrassegno per contestazioni su formule ed appalti)	memoria difensiva	19/10 del 2015	A. MEMARINI, SEBIA, DASIT, ROCHE DU	2015	2015	5.000	esonerato	5.000	POSSIBILE	100%	4.500,00
IN ATTO	09 (Contrassegno del Personale dipendente)	discussione i udanza	12/10 del 2015	DI CESARE DEL BOCCIO DELL'OSO	2015	2015	3.000	esonerato	3.000	REMO	40%	1.200,00
IN ATTO	09 (Contrassegno del Personale dipendente)	discussione i udanza	03/11 del 2015	FAZIA MANUELA, ROSA VILMA e EVANG	2015	2015	5.000	esonerato	5.000	POSSIBILE	100%	4.500,00
IN ATTO	11 (Altri)	base istruttoria	02/10 del 2015	DI GIANANTE SICHTETTI MAIORANO	2015	2015	5.000	esonerato	5.000	REMO	40%	2.000,00
IN ATTO	09 (Contrassegno del Personale dipendente)	memoria difensiva	01/12 del 2015	COMUNE DI PESCARA (ELIOPORTO)	2015	2015	3.000	esonerato	3.000	REMO	40%	1.200,00
IN ATTO	09 (Contrassegno del Personale dipendente)	memoria difensiva	11/14 del 2015	MUNI RENATO CYTRON	2015	2015	5.000	esonerato	5.000	PROBABILE	70%	3.500,00
IN ATTO	11 (Altri)	discussione i udanza	13/09 del 2015	DELTA MED S.P.A	2015	2015	2.000	esonerato	2.000	PROBABILE	100%	1.000,00
IN ATTO	09 (Contrassegno del Personale dipendente)	discussione i udanza	14/11 del 2015	PATERNO FRANCESCO	2015	2015	2.000	esonerato	2.000	PROBABILE	100%	1.300,00
IN ATTO	09 (Contrassegno per contestazioni su formule ed appalti)	base istruttoria	14/03 del 2015	DI BLASIO FRANCESCO	2015	2015	2.000	esonerato	2.000	PROBABILE	100%	1.300,00
IN ATTO	09 (Contrassegno per contestazioni su formule ed appalti)	base istruttoria	17/11 del 2015	IPACI O REI TRAMI SPA G.M.F	2015	2015	5.000	esonerato	5.000	PROBABILE	100%	3.000,00

218

IN ATTO	08) Contenzioso dei Pericoli sospicciati	14.11.2015	AGOSTINONE STEFANIA + ALTRI	2015	2015	ricorso revoco al Tribunale di Padova per riconoscimento garanzie ed esecuzione del periodo di inibizione	non determinato	5.000	3.000 POSSIBILE	100%	100%	4.000.000
IN ATTO	20) Contenzioso dei Pericoli contenzioso e non operante	11.01.2015	FERRI ANGELA	2015	2015	giudizio in appello	indeterminato	3.000	3.000 PROBABILE	100%	100%	1.800.000
IN ATTO	31) Tiro a Spesa		SYNERGO S.r.l.	2015	2015	atto di pagamento	4.400.000	20.000	4.420.000 POSSIBILE	100%	100%	1.000.000.000
								887.000.000	11.317.728.889			8.403.883.72

480

AZIENDA USL DI PESCARA

Via Renato Paolini, 45 65124 PESCARA

UFFICIO COORDINAMENTO VERIFICHE PRESTAZIONALI e MCQ

Via Renato Paolini, 45 65124 PESCARA

Tel.: 085/425.3176 - FAX: 085/425.4970 -

Prot. N° 054/erp-req.

Pescara, li 22 GEN. 2016

OGGETTO: *Richiesta emissione di Note di Credito per prestazioni ospedaliere erogate negli Anni 2010, 2011 e 2012 per extra-budget.*

VIA P.E.C.

Al Legale Rappresentante
della Casa di Cura Privata
PIERANGELI
Piazza L. Pierangeli, 1
65124 PESCARA (PE)

e, p.c. Al Direttore U.O.C.
Ufficio Affari Legali e Generali

“ All'Ufficio S.E.F. ASL Pescara
Dr.ssa Maria RUFFINI
SEDE

“ Alla Direzione Regionale
Dipartimento della Salute
e Welfare
Via Conte di Ruvo, 74
65127 PESCARA (PE)

Con la presente si ricorda che, per l'Anno 2010, il Tetto di Spesa per prestazioni di ricovero regionali risulta essere pari ad € 15.277.520,00 e per prestazioni di ricovero extra-regionali risulta essere pari ad € 6.609.980,00. Il fatturato prodotto per tale Annualità (2010) risulta essere pari ad € 15.314.667,05 per ricoveri ospedalieri reg.li ed € 7.313.867,10 per i ricoveri extra-regionali, risultando in tal modo, una produzione di extra-budget per la quale la ASL di Pescara ha richiesto l'emissione di note di credito (N.C.) con note Prot. nn° 21 e 22 del 16/02/2011 e Prot. N° 24 del 28/04/2011 per decurtazioni NOC., che ad ogni buon conto si allegano in copia e di cui si reiterano le richieste.

Con l'emissione della Fattura N° 69/1 del 14/11/2015 riguardante le prestazioni ospedaliere rese nell'anno 2010 in favore di *pazienti extra-regionali*, Codesta Struttura ha prodotto un ulteriore extra-budget pari all'importo della fattura stessa (€ 1.921.783,61). Pertanto si richiede l'emissione di ulteriore nota di credito di pari importo.

Relativamente al biennio 2011-2012 si ricorda che con Decreto n° 37/2011 del 06/10/2011 è stato assegnato un tetto di spesa pari ad € 21.887.500,00 per prestazioni di ricovero ospedaliero per pazienti regionali ed extra-regionali. Il fatturato prodotto nell'anno 2011 risulta essere pari ad € 22.856.593,22, risultando in tal modo una produzione di extra-budget per la quale la ASL di Pescara ha richiesto l'emissione di nota di credito con nota Prot. N° 138 del 20/04/2012, che ad ogni buon conto si allega in copia e di cui si reitera la richiesta.

681

Con l'emissione della fattura n° 70/1 del 14/11/2015 riguardante le prestazioni ospedaliere rese nell'Anno 2011 in favore di *pazienti extra-regionali* Codesta Struttura ha prodotto un *ulteriore extra-budget* pari all'importo della fattura stessa (€ 2.636.114,24). Pertanto si richiede l'emissione di *ulteriore nota di credito di pari importo*.

Relativamente all'annualità 2012 con Decreto n° 39/2012 del 09/08/2012 è stato rideterminato il tetto di spesa assegnato (per l'anno 2012) in misura pari ad € 19.721.426,74. Il fatturato prodotto per tale Annualità risulta essere pari ad € 21.767.482,49, risultando in tal modo una produzione di *extra-budget* per la quale la ASL di Pescara ha richiesto l'emissione di Nota di Credito con nota Prot. N° 138 del 20/04/2012, che ad ogni buon conto si allega in copia e di cui si reitera la richiesta.

Con l'emissione della fattura n° 71/1 del 14/11/2015 riguardante le prestazioni ospedaliere rese nell'Anno 2012 in favore di *pazienti extra-regionali* Codesta Struttura ha prodotto un *ulteriore extra-budget* pari all'importo della fattura stessa (€ 2.560.963,41). Pertanto si richiede l'emissione di *nota di credito di pari importo*.

Si resta in fiduciosa attesa di tali documenti contabili e si porgono cordiali saluti.

IL DIRIGENTE RESPONSABILE
UFFICIO COORDINAMENTO
VERIFICHE PRESTAZIONALI e MCQ
(Dr. Franco CARACCIOLO)

482

AZIENDA SANITARIA LOCALE DI PESCARA



Via R. Paolini, 45 - 65124 PESCARA

P.Iva 01397530682

Prot. N° 22 / RB

Pescara, 16-02-2011

Spett.le

Casa di Cura Pierangeli srl
Piazza L. Pierangeli, 1
60124 - Pescara

**OGGETTO: Case di Cura Private Provvisoriamente Accreditate erogatrici di prestazioni sanitarie.
Rilevazione extra - budget anno 2010.**

Con la presente si comunica che, come da contratto stipulato da Codesta Struttura con la ASL di Pescara per l'anno 2010, il tetto di spesa per prestazioni di ricovero extra - regionali, risulta essere pari a € 6.609.980,00.

Da riscontro contabile, l'importo totale del fatturato relativo all'anno 2010 ammonta a complessivi € 7.313.867,10.

Pertanto, al fine della regolarizzazione delle scritture contabili, l'intestata Struttura è invitata ad emettere specifica **NOTA di CREDITO** pari a € 703.887,10, *corrispondente alle prestazioni rese oltre il limite di budget anno 2010.*

Distinti saluti.

Il Coordinatore Dipartimento DSSA
(Dott. Gianfranco Ricci)





AZIENDA SANITARIA LOCALE DI PESCARA

Via R. Paolini, 45 - 65124 PESCARA

P.Iva 01397530682

Prot. N° 21 / 16.02.2011

Pescara,

Spett.le

Casa di Cura Pierangeli srl
Piazza L. Pierangeli, 1
60124 - Pescara

**OGGETTO: Case di Cura Private Provvisoriamente Accreditate erogatrici di prestazioni sanitarie.
Rilevazione extra - budget anno 2010.**

Con la presente si comunica che, come da contratto stipulato da Codesta Struttura con la ASL di Pescara per l'anno 2010, il tetto di spesa per prestazioni di ricovero regionali, risulta essere pari a € 15.277.520,00.

Da riscontro contabile, l'importo totale del fatturato relativo all'anno 2010 ammonta a complessivi € 15.314.667,05.

Pertanto, al fine della regolarizzazione delle scritture contabili, l'intestata Struttura è invitata ad emettere specifica **NOTA di CREDITO** pari a € 37.147,05, *corrispondente alle prestazioni rese oltre il limite di budget anno 2010.*

Distinti saluti.

Il Coordinatore Dipartimento DSSA
(Dott. Gianfranco Ricci)

484

USL
Pescara

AZIENDA UNITA' SANITARIA LOCALE DI PESCARA
UFFICIO AMMINISTRATIVO DI SUPPORTO
GRUPPO DI CONTROLLO DEL GOVERNO CLINICO
Via R. Paolini n° 45 tel. 0854254963 Fax 0854254001-4961

N. 24 PROT.

Pescara, 28 APR. 2011

OGGETTO: Richiesta emissione note credito per prestazioni ospedaliere erogate nell' anno 2010.

Spett.le
Casa di Cura Privata Pierangeli S.r.l.
Via L. Pierangeli n° 1
65024 PESCARA

E, p.c: *Al Direttore*
Dipartimento Economico-Finanziario
S E D E

Con riferimento alle prestazioni ospedaliere erogate nell'anno 2010, si richiede l'emissione di nota credito per un importo complessivo pari ad € 141.660,64 per decurtazioni operate dai Nuclei Ispettivi.

Distinti saluti.

IL DIRIGENTE T.D.
UFFICIO AMMINISTRATIVO
(Dr. Claudio Pantani)



485

www.ausl.pe.it

Ufficio: GESTIONE E CONTROLLO DEL GOV. CLINICO

Prot. N° 138 del 20-04-2011

Spett.le
Casa di Cura Privata "Pierangeli" S.r.l.

PESCARA

E, p.c
Al Direttore
Dipartimento Economico-Finanziario
SEDE

Oggetto: richiesta emissione note di credito prestazioni ospedaliere anno 2011 per extra-budget e per decurtazioni verbali NOC.

Con riferimento alle prestazioni ospedaliere erogate nell'anno 2011, si richiede l'emissione di note di credito, per un importo complessivo pari ad € 969.093,22 per extra-budget ed € 89.684,65 per decurtazioni verbali NOC per il primo, secondo e terzo trimestre 2011.

Distinti saluti.

Il Dirigente
Dott. ssa Francesca Rancitelli

486

AZIENDA USL DI PESCARA

Via Renato Paolini, 45 65124 PESCARA

UFFICIO COORDINAMENTO SPEDALITA' ACCREDITATA

Via Renato Paolini, 45 65124 PESCARA

Tel.: 085/425.3176 - FAX: 085/425.3180 - 425.4970 -

Prot. N° 53/u.e.s.A.

Pescara, li 10 APR. 2013

OGGETTO: Soggetti e Strutture Privati Provvisoriamente Accreditati erogatori di prestazioni sanitarie. - *Rilevazione di extra-budget Anno 2012. - Rilevazione decurtazioni NOC n° 01 Anno 2012.* -

RACCOMANDATA A/R.

**SPETT.LE CASA DI CURA
PIERANGELI - Synergo
Piazza Pierangeli, 1
65124 PESCARA (PE)**

e. p.c. All'Ufficio G.E.F. ASL Pescara
Dr.ssa Maria RUFFINI
SEDE

Con la presente si comunica che il tetto di spesa relativo alle prestazioni ospedaliere erogate da codesta Struttura per l'anno 2012, risulta essere pari ad €. 19.721.426,74 così come stabilito per effetto del Decreto del Commissario *ad Acta* n° 39/2012 del 09/08/2012.

Da riscontro contabile, l'importo totale del fatturato di codesta Struttura relativo all'Anno 2012 ammonta a complessivi €. 21.767.482,49, risultando così un "extra-budget" pari ad €. 2.046.055,75.

Pertanto, al fine della regolarizzazione delle scritture contabili, l'intestata Struttura è invitata ad emettere specifica **NOTA DI CREDITO pari ad €. 2.046.055,75, corrispondente alle prestazioni rese oltre il tetto di spesa per l'anno 2012 sopra emarginato.**

Inoltre dai verbali ispettivi di verifica sull'appropriatezza, legittimità e congruità delle prestazioni ospedaliere relative all'annualità 2012, risulta complessivamente una decurtazione pari ad €. 365.719,40.

Pertanto l'intestata Struttura è invitata ad emettere un'ulteriore e specifica **NOTA DI CREDITO pari ad €. 365.719,40, corrispondente alle decurtazioni relative all'anno 2012.**

Distinti saluti.


IL DIRIGENTE MEDICO UFFICIO
COORDINAMENTO SPEDALITA' ACCREDITATA
(Dr. Franco CARACCIOLÒ)



487

AZIENDA SANITARIA LOCALE DI PESCARA
U.O.S. COORDINAMENTO VERIFICHE PRESTAZIONALI E MCQ
Via Renato Paolini, 47 - 65124 PESCARA -
Tel.: 085/425.3176 - Fax: 085/425.4970 -

PROT. n° 336/V/UCVP

Pescara, il 19 APR. 2016

Al Direttore U.O.C.
Servizio Economico-Finanziario
Dott.ssa Maria RUFFINI

E, p.c.

Al Direttore Generale
Asl di Pescara
Dott. Armando Mancini

LORO SEDI

OGGETTO: Bilancio d'Esercizio al 31/12/2015. Richiesta dati.

Con riferimento alla nota di pari oggetto, di cui al prot. n° 409/SEF del 30/03/2016, si dettaglia quanto segue:

Gli Accordi contrattuali relativi all'anno 2015 non risultano essere stati sottoscritti dalle seguenti Strutture Private: Casa di Cura Privata Villa Serena, limitatamente alle attività di "Psico-riabilitazione", Eahs Sri.

- Per quanto attiene alle attività di Specialistica Ambulatoriale, risulta allo scrivente Ufficio che il Laboratorio Analisi S. Damiano Sas abbia sospeso la propria operatività senza completare le procedure autorizzatorie e che pertanto non abbia sottoscritto alcun Accordo contrattuale per l'anno 2015 (cfr. DCA n. 07/2016 del 1° Marzo 2016 recante in oggetto: Accredimento Istituzionale con prescrizioni del Consorzio ATQ ..omissis...); Per ciò che concerne il Laboratorio Analisi del Dr. Rolando Collevicchio Snc, non risulta ancora definito in capo alla Struttura il procedimento di volturazione dell'accredimento pre-definitivo già in capo al Laboratorio Analisi Soprema;
- Per quanto concerne le strutture di riabilitazione ex art.26 "Fondazione Papa Paolo VI" e "Istituto Don Orione" non sono state al momento richieste note di credito per l'anno 2015, per prestazioni in extrabudget e/o per prestazioni decurtate ai sensi dell'art.14 dei contratti negoziali. Ciò in ragione del fatto che, ad oggi, non è ancora possibile determinare con certezza il valore del budget fatturato complessivo in quanto è in corso d'opera l'acquisizione di dati certi circa gli importi fatturati dagli Enti gestori ai Comuni relativamente alla quota di compartecipazione e dei dati provenienti dalle UVM circa i corretti setting assistenziali dei pazienti cosiddetti "fuori setting" in corso di riclassificazione alla luce dell'introduzione del DCA n. 19/2015. Per quanto concerne la Struttura di psico-riabilitazione Villa Serena non sono state al momento richieste Note di Credito atteso che, alla luce della mancata sottoscrizione del contratto, non è stato possibile procedere all'erogazione di acconti determinati in riferimento alle tariffe (in quanto le medesime trovano espressione e sono stabilite solo nell'accordo contrattuale) e che pertanto gli acconti per le prestazioni di assistenza psicosociale erogate sono state liquidate con riferimento unicamente al costo effettivo delle stesse, da definirsi con successiva determinazione e riconoscimento del costo medesimo;

488

- Quanto alla quota pari ad € 85.100,04, essa è riconducibile all'extra-budget complessivamente prodotto e fatturato dagli Enti gestori di attività sanitarie e socio-sanitarie di specialistica ambulatoriale di competenza della ASL di Pescara. Rispetto a tale posta, non si può che tornare sulle considerazioni più volte rappresentate su come lo scrivente sia consapevole della oggettiva criticità costituita dal lievitare dell'importo globale delle note di credito da ricevere e non pervenute. Si è pertanto più volte rappresentato a Funzionari e Dirigenti della Direzione Regionale competente la ormai ineludibile necessità che sia previsto, nell'ambito degli Accordi Contrattuali, un meccanismo di sanzione della mancata emissione di nota credito che sia praticabile ed alternativo all'unico provvedimento attualmente contemplato consistente nell'avvio, da parte della Direzione Regionale, della sospensione/revoca di accreditamento. Lo scrivente Ufficio ha già inoltrato alla attenzione del gruppo di lavoro insediato presso il Dip.to Regionale Salute e Welfare una proposta dettagliata tendente a favorire l'inserimento nello schema-tipo di linee negoziali previste per il biennio 2016-2017, di un meccanismo di regressione degli acconti tale da "scoraggiare" la mancata emissione di Note Credito.

- Infine, un' ultima considerazione va dedicata alla posta imputabile alle Note di Credito relative alle decurtazioni derivanti dalla attività degli Organismi aziendali deputati alle verifiche in tema di legittimità, appropriatezza e congruità delle prestazioni erogate. Per quanto attiene le attività di controllo di competenza del NOC - 1 e relative alla ospedalità privata, non è, al momento, stato possibile completare il complesso iter procedurale finalizzato al riconoscimento del credito certo, liquido ed esigibile relativo alla fattispecie. Pertanto la richiesta di emissione delle relative Note Credito sarà formalizzata, al più tardi, nel corso della prima decade del mese di maggio del corrente anno.

Per quanto attiene alle Note di credito relative alle decurtazioni derivanti dalla attività ispettiva svolta dal NOC - 3 Aziendale, nonché alle Note di Credito relative, "all'extra-budget" prodotto dai Enti gestori di specialistica ambulatoriale, si rinvia all'allegato enumerante le specifiche poste. Si ritiene che, in quest'ultima fattispecie, sia ragionevole contare sulla complessiva emissione delle Note di Credito richieste con la sola eccezione della Casa di Cura Synergo - Pierangeli per la quale valgono le stesse considerazioni di cui al precedente capoverso.

Nella serena convinzione di aver fornito una valutazione atta a consentire le necessarie determinazioni che restano di competenza di altri Organismi aziendali, è gradita l'occasione per porgere distinti saluti.


Dott. Franco CARACCILO
Dirigente Responsabile
U.O.S. Coordinamento Verifiche Prestazionali e MCQ

489

DETTAGLIO NOTE DI CREDITO DA RICEVERE COMPETENZA ANNO 2015 SPECIALISTICA AMBULATORIALE ESTERNA

STRUTTURA	ESTREMI NOTA		EXTRA-BUDGET	DEC. NOCS
BLEU SRL	PROT. 134 DEL 18/02/21016		€ 0,00	€ 3.420,02
COPAN SAS	PROT. 136 DEL 18/02/21016		€ 16.012,35	€ 1.885,56
FISIOTER SAS	PROT. 137 DEL 18/02/21016		€ 6.582,45	€ 1.499,42
STUDIO 4R SNC	PROT. 138 DEL 18/02/21016		€ 0,00	€ 33,57
ARS MEDICA SAS	PROT. 286 DEL 12/04/21016		€ 1.279,47	€ 1.173,06
ALFA SNC	PROT. 287 DEL 12/04/21016		€ 259,88	€ 732,86
BIOTEST SNC	PROT. 288 DEL 12/04/21016		0,00	303,52
CARBONI SNC	PROT. 289 DEL 12/04/21016		€ 4.304,75	€ 525,21
IGEA SAS DI CIAMARONE	PROT. 290 DEL 12/04/21016		€ 0,00	€ 444,42
IGEA SNC DI PIETRO ROSSELLA	PROT. 286 DEL 12/04/21016		€ 0,00	€ 0,00
S. ANTONIO SNC	PROT. 292 DEL 12/04/21016		€ 2.768,24	€ 838,71
S. LUCIA SNC	PROT. 293 DEL 12/04/21016		€ 1.797,27	€ 791,20
S. CAMILLO SAS	PROT. 295 DEL 12/04/21016		€ 15.088,36	€ 0,00
MARCHEGIANI DR. GINO SNC	PROT. 296 DEL 12/04/21016		€ 657,48	€ 1.555,63
ALHENA DR. ESPOSITO SAS	PROT. 297 DEL 12/04/21016		€ 8.316,77	€ 1.358,83
DOVIM DR.SSA PERFETTI SAS	PROT. 298 DEL 12/04/21016		€ 488,06	€ 309,70
CLINITEST SRL	PROT. 299 DEL 12/04/21016		€ 393,34	€ 343,06
CASA DI CURA SYNERGO-PIERANGELI	PROT. 334 DEL 18/04/21016		€ 0,00	€ 6.444,03
CASA DI CURA VILLA SERENA	PROT. 335 DEL 18/04/21016		€ 27.151,62	€ 0,00
TOTALE			€ 88.100,04	€ 21.659,90

19 APR. 2016



490

AZIENDA SANITARIA LOCALE DI PESCARA
U.O.S. COORDINAMENTO VERIFICHE PRESTAZIONALI E MCQ
Via Renato Paolini, 47 – 65124 PESCARA –
Tel.: 085/425.3176 – Fax: 085/425.4970 –

PROT. n° 375/CVP e MCQ.

Pescara, lì 27 APR. 2016

Al Direttore U.O.C.
Servizio Economico-Finanziario
Dr.ssa Maria RUFFINI
SEDE

OGGETTO: Bilancio di Esercizio al 31/12/2015. Richiesta dati.

Ad integrazione di quanto rappresentato con nota Prot. n° 336/U/UCVP del 19/04/2016 si comunica l'importo delle Note di Credito per "extra-budget 2015" già richieste agli Enti Erogatori di Prestazioni Ospedaliere di competenza della ASL di Pescara:

- Richiesta di N.C. alla Casa di Cura Privata "Villa Serena" di Città S. Angelo (PE) Prot. n° 372/CVP e MCQ del 26/04/2016 pari ad € 2.054.953,67;
- Richiesta di N.C. alla Casa di Cura Privata "Pierangeli" di Pescara Prot. n° 373/CVP e MCQ del 26/04/2016 pari ad € 1.500.000,00.

Per quanto concerne la Struttura di Psico-riabilitazione "Villa Serena" si ribadisce che **NON sono state al momento richieste NOTE di CREDITO** atteso che, alla luce della mancata sottoscrizione del Contratto, non è stato possibile procedere all'erogazione di acconti determinati in riferimento alle tariffe (in quanto le medesime trovano espressione e sono stabilite solo nell'Accordo Contrattuale) e che pertanto gli acconti per le prestazioni di assistenza psico-riabilitativa erogate sono state liquidate con riferimento unicamente al costo effettivo delle stesse, da definirsi con successiva determinazione e riconoscimento del costo medesimo.

Distinti saluti.


Dott. Franco CARACCIOLO
Dirigente Responsabile
U.O.S. Coordinamento Verifiche Prestazionali e MCQ

491

CONTO DEL TESORIERE

492

ESERCIZIO 2015

PROCEDURA TESORERIA 2000
VERIFICA DI CASSA DEL 31.12.2015

20151231 T2TBED
CASSA RISPARMIO DI PESCARA
TESORERIA 00088 SERVIZIO TESORERIA ENTI
ENTE 264511 AZIENDA SANITARIA LOCALE DI PESCARA

E N T R A T E	CONTO DI DIRITTO	CONTO DI FATTO
FONDO DI CASSA DELL'ESERCIZIO 2014	118.407.186,74	118.407.186,74
REVERSALI EMESSE	373.079.137,76	
RISCOSE		373.079.137,76
DA RISCOUTERE		
A COPERTURA		
RISCOSSIONI DA REGOLARIZZARE CON REVERSALI	183.885.075,58	183.885.075,58
TOTALE DELLE ENTRATE	675.371.400,08	675.371.400,08

U S C I T E

CONTO DI DIRITTO	CONTO DI FATTO
DEFICIENZA DI CASSA DELL'ESERCIZIO 2014	
MANDATI EMESSI	583.201.052,55
PAGATI	
DA PAGARE	583.201.052,55
A COPERTURA	
PAGAMENTI DA REGOLARIZZARE CON MANDATI	64.500,24
TOTALE DELLE USCITE	583.265.552,79

SALDO RISULTANTE DAL CONTO DI DIRITTO	92.105.847,29
SALDO RISULTANTE DAL CONTO DI FATTO	92.105.847,29

FIDO CONCESSO
UTILIZZO ANTICIPAZIONI : ATTUALE.....
QUOTA FONDI SPECIALI: C/C

BI

JFF. GEST. ECU...
11/01/2015
D.ssa Maria Rufin

Banca Caripe S.p.A.
Ufficio Conting. Servizi
Compt. Enti

CODICI SIOPE

494

INCASSI PER CODICI GESTIONALI

SIOPE

Pagina 1

Ente Codice	000290622000000
Ente Descrizione	ASL DI PESCARA (GESTIONE ORDINARIA)
Categoria	Strutture sanitarie
Sotto Categoria	ASL
Periodo	ANNUALE 2015
Prospetto	INCASSI PER CODICI GESTIONALI
Tipo Report	Semplice
Data ultimo aggiornamento	31-mar-2016
Data stampa	07-apr-2016
Importi in EURO	

495

Importo nel periodo Importo a tutto il periodo

ENTRATE DERIVANTI DALLA PRESTAZIONE DI SERVIZI		11.770.666,77	11.770.666,77
1100	Compartecipazione alla spesa per prestazioni sanitarie (ticket)	5.332.655,82	5.332.655,82
1301	Entrate da aziende sanitarie della Regione/Provincia autonoma per prestazioni sanitarie e sociosanitarie a rilevanza sanitaria	9.412,03	9.412,03
1400	Entrate per prestazioni sanitarie e sociosanitarie a rilevanza sanitaria ad altre Amministrazioni pubbliche	249.922,21	249.922,21
1500	Entrate per prestazioni sanitarie erogate a soggetti privati	4.681.189,41	4.681.189,41
1600	Entrate per prestazioni sanitarie erogate in regime di intramoenia	286.589,97	286.589,97
1700	Entrate per prestazioni non sanitarie	1.210.897,33	1.210.897,33

CONTRIBUTI E TRASFERIMENTI CORRENTI		539.944.493,78	539.944.493,78
2102	Contributi e trasferimenti correnti da Regione e Prov. Autonoma per quota fondo sanitario regionale indistinto	526.316.112,50	526.316.112,50
2103	Contributi e trasferimenti correnti da Regione e Prov. Autonoma per quota fondo sanitario regionale vincolato	12.799.415,88	12.799.415,88
2104	Contributi e trasferimenti correnti da Regione e Prov. Autonoma extra fondo sanitario vincolato	642.058,71	642.058,71
2105	Altri contributi e trasferimenti correnti da Regione e Prov. Autonoma	117.393,51	117.393,51
2111	Contributi e trasferimenti correnti da aziende sanitarie	69.513,18	69.513,18

ALTRE ENTRATE CORRENTI		3.615.852,37	3.615.852,37
3101	Rimborsi assicurativi	271.135,13	271.135,13
3102	Rimborsi spese per personale comandato	48.353,84	48.353,84
3104	Restituzione fondi economici	31.155,95	31.155,95
3105	Riscossioni IVA	134.327,26	134.327,26
3106	Altri concorsi, recuperi e rimborsi	2.939.843,71	2.939.843,71
3201	Fitti attivi	159.307,59	159.307,59
3202	Interessi attivi	85,55	85,55
3204	Altri proventi	31.643,34	31.643,34

OPERAZIONI FINANZIARIE		1.633.200,42	1.633.200,42
6300	Depositi per spese contrattuali	3.675,00	3.675,00
6500	Altre operazioni finanziarie	1.629.525,42	1.629.525,42

INCASSI DA REGOLARIZZARE		0,00	0,00
9999	Altri incassi da regolarizzare (riscossioni codificate dal cassiere)	0,00	0,00

TOTALE INCASSI		556.964.213,34	556.964.213,34
----------------	--	----------------	----------------

496

**PAGAMENTI PER CODICI
GESTIONALI**

SIOPE

Pagina 1

Ente Codice	000290622000000
Ente Descrizione	ASL DI PESCARA (GESTIONE ORDINARIA)
Categoria	Strutture sanitarie
Sotto Categoria	ASL
Periodo	ANNUALE 2015
Prospetto	PAGAMENTI PER CODICI GESTIONALI
Tipo Report	Semplice
Data ultimo aggiornamento	31-mar-2016
Data stampa	07-apr-2016
Importi in EURO	

000290622000000 - ASL DI PESCARA (GESTIONE ORDINARIA)

Importo nel periodo Importo a tutto il
periodo

PERSONALE

		175.255.659,18	175.255.659,18
1103	Competenze a favore del personale a tempo indeterminato, al netto degli arretrati attribuiti	80.399.956,41	80.399.956,41
1104	Arretrati di anni precedenti al personale a tempo indeterminato	4.093.531,39	4.093.531,39
1105	Competenze a favore del personale a tempo determinato, al netto degli arretrati attribuiti	1.922.135,15	1.922.135,15
1106	Arretrati di anni precedenti al personale a tempo determinato	430.379,85	430.379,85
1203	Altre ritenute al personale per conto di terzi	5.450.803,97	5.450.803,97
1204	Ritenute previdenziali e assistenziali al personale a tempo indeterminato	19.600.174,95	19.600.174,95
1205	Ritenute erariali a carico del personale a tempo indeterminato	30.618.078,85	30.618.078,85
1206	Ritenute previdenziali e assistenziali al personale a tempo determinato	240.538,79	240.538,79
1207	Ritenute erariali a carico del personale a tempo determinato	663.656,30	663.656,30
1303	Contributi aggiuntivi	4.672.929,51	4.672.929,51
1304	Contributi obbligatori per il personale a tempo indeterminato	25.869.664,97	25.869.664,97
1305	Contributi previdenza complementare per il personale a tempo indeterminato	633.159,43	633.159,43
1306	Contributi obbligatori per il personale a tempo determinato	625.651,24	625.651,24
1401	Borse di studio e sussidi per il personale	3.600,00	3.600,00
1503	Rimborsi spese per personale comandato	31.398,37	31.398,37

ACQUISTO DI BENI

		100.092.905,22	100.092.905,22
2101	Prodotti farmaceutici	58.629.021,49	58.629.021,49
2103	Prodotti dietetici	347.898,56	347.898,56
2104	Materiali per la profilassi (vaccini)	1.117.120,94	1.117.120,94
2110	Materiali e prodotti per uso veterinario	61.447,56	61.447,56
2112	Dispositivi medici	36.793.216,45	36.793.216,45
2198	Altri acquisti di beni sanitari	1.897.198,90	1.897.198,90
2199	Acquisto di beni sanitari derivante da sopravvenienze	191.971,84	191.971,84
2202	Materiali di guardaroba, di pulizia e di convivenza in genere	34.616,67	34.616,67
2203	Combustibili, carburanti e lubrificanti	161.882,54	161.882,54
2204	Supporti informatici e cancelleria	612.081,79	612.081,79
2205	Pubblicazioni, giornali e riviste	10.804,04	10.804,04
2206	Acquisto di materiali per la manutenzione	187.302,09	187.302,09
2298	Altri beni non sanitari	48.342,35	48.342,35

ACQUISTI DI SERVIZI

		252.117.024,58	252.117.024,58
3103	Acquisti di servizi sanitari per medicina di base da soggetti convenzionali	25.374.850,68	25.374.850,68
3106	Acquisti di servizi sanitari per farmaceutica da privati	49.259.035,86	49.259.035,86
3107	Acquisti di servizi sanitari per assistenza specialistica ambulatoriale da strutture sanitarie pubbliche della Regione/Provincia autonoma di appartenenza	154,63	154,63
3108	Acquisti di servizi sanitari per assistenza specialistica ambulatoriale da altre Amministrazioni pubbliche	306.878,21	306.878,21
3109	Acquisti di servizi sanitari per assistenza specialistica ambulatoriale da privati	8.718.254,40	8.718.254,40
3112	Acquisti di servizi sanitari per assistenza riabilitativa da privati	15.037.100,29	15.037.100,29
3115	Acquisti di servizi sanitari per assistenza integrativa e protesica da privati	7.583.690,88	7.583.690,88
3118	Acquisti di servizi sanitari per assistenza ospedaliera da privati	53.365.860,88	53.365.860,88
3119	Acquisti di prestazioni di psichiatria residenziale e semiresidenziale da strutture sanitarie pubbliche della Regione/Provincia autonoma di appartenenza	30.030,80	30.030,80
3121	Acquisti di prestazioni di psichiatria residenziale e semiresidenziale da privati	9.054.470,17	9.054.470,17
3127	Acquisti di prestazioni termali in convenzione da privati	1.545.430,98	1.545.430,98
3130	Acquisti di prestazioni trasporto in emergenza e urgenza da privati	3.506.419,78	3.506.419,78
3133	Acquisti di prestazioni socio sanitarie a rilevanza sanitaria da privati	11.820.186,25	11.820.186,25
3134	Consulenze, collaborazioni, interinale e altre prestazioni di lavoro sanitarie e sociosanitarie da strutture sanitarie pubbliche della Regione/Provincia autonoma di appartenenza	88.390,65	88.390,65

492

498

PAGAMENTI PER CODICI
GESTIONALI

SIOPE

Pagina 3

000290622000000 - ASL DI PESCARA (GESTIONE ORDINARIA)

		Importo nel periodo	Importo a tutto il periodo
3135	Consulenze, collaborazioni, interinale e altre prestazioni di lavoro sanitarie e sociosanitarie da altre Amministrazioni pubbliche	76.274,04	76.274,04
3136	Consulenze, collaborazioni, interinale e altre prestazioni di lavoro sanitarie e sociosanitarie da privati	1.008.051,91	1.008.051,91
3137	Altri acquisti di servizi e prestazioni sanitarie da strutture sanitarie pubbliche della Regione/Provincia autonoma di appartenenza	114,60	114,60
3150	Ritenute erariali sui compensi ai medici di base in convenzione	6.510.095,81	6.510.095,81
3151	Contributi previdenziali e assistenziali sui compensi ai medici di base in convenzione	768.835,29	768.835,29
3152	Ritenute erariali sui compensi alle farmacie convenzionate	505.983,78	505.983,78
3153	Ritenute erariali sui compensi ai medici specialisti ambulatoriali	1.135.861,69	1.135.861,69
3154	Contributi previdenziali e assistenziali sui compensi ai medici specialisti ambulatoriali	6.025.453,43	6.025.453,43
3198	Altri acquisti di servizi e prestazioni sanitarie da altri soggetti	905.420,78	905.420,78
3199	Acquisti di servizi sanitari derivanti da sopravvenienze	82.669,12	82.669,12
3203	Consulenze, collaborazioni, interinale e altre prestazioni di lavoro non sanitarie da privati	342.658,78	342.658,78
3204	Servizi ausiliari e spese di pulizia	10.231.441,99	10.231.441,99
3206	Mensa per degenti	3.857.969,12	3.857.969,12
3207	Riscaldamento	3.617.208,21	3.617.208,21
3208	Utenze e canoni per telefonia e reti di trasmissione	371.413,96	371.413,96
3209	Utenze e canoni per energia elettrica	2.516.367,92	2.516.367,92
3210	Utenze e canoni per altri servizi	467.540,13	467.540,13
3211	Assicurazioni	5.410.836,75	5.410.836,75
3213	Corsi di formazione esternalizzata	375.426,73	375.426,73
3214	Manutenzione ordinaria e riparazioni di immobili e loro pertinenze	7.969.601,88	7.969.601,88
3216	Manutenzione ordinaria e riparazioni di attrezzature tecnico-scientifico sanitarie	4.672.088,40	4.672.088,40
3217	Manutenzione ordinaria e riparazioni di automezzi	103.332,32	103.332,32
3218	Altre spese di manutenzione ordinaria e riparazioni	706.341,98	706.341,98
3219	Spese legali	825.243,99	825.243,99
3220	Smaltimento rifiuti	1.312.559,59	1.312.559,59
3221	Manutenzione e riparazione agli impianti e macchinari	805,20	805,20
3222	Manutenzione e riparazione ai mobili e arredi	5.479,60	5.479,60
3299	Altre spese per servizi non sanitari	6.621.193,12	6.621.193,12

CONTRIBUTI E TRASFERIMENTI

		2.401.781,20	2.401.781,20
4101	Contributi e trasferimenti a Regione/Provincia autonoma	21.958,10	21.958,10
4104	Contributi e trasferimenti a comuni	232.267,41	232.267,41
4105	Contributi e trasferimenti a unioni di comuni	13.164,44	13.164,44
4107	Contributi e trasferimenti ad aziende sanitarie	2.213,50	2.213,50
4111	Contributi e trasferimenti a Istituti Zooprofilattici sperimentali	903,00	903,00
4117	Contributi e trasferimenti a Università	319.454,51	319.454,51
4198	Contributi e trasferimenti ad altre Amministrazioni Pubbliche	28.972,52	28.972,52
4199	Contributi e trasferimenti ad Amministrazioni Pubbliche derivanti da sopravvenienze	28.726,64	28.726,64
4201	Contributi e trasferimenti ad altre imprese	108.752,08	108.752,08
4202	Contributi e trasferimenti a famiglie	1.370.389,47	1.370.389,47
4203	Contributi e trasferimenti a istituzioni sociali private	274.979,53	274.979,53

ALTRE SPESE CORRENTI

		43.999.350,21	43.999.350,21
5103	Altri concorsi, recuperi e rimborsi a soggetti privati	168.818,42	168.818,42
5201	Noleggi	4.370.187,74	4.370.187,74
5202	Locazioni	904.147,05	904.147,05
5203	Leasing operativo	867.790,00	867.790,00
5306	Interessi passivi v/fornitori	1.230.812,44	1.230.812,44

Importo nel periodo Importo a tutto il periodo

5308	Altri oneri finanziari	362.291,57	362.291,57
5401	IRAP	13.491.047,57	13.491.047,57
5402	IRES	289.645,00	289.645,00
5404	IVA	16.237.929,70	16.237.929,70
5499	Altri tributi	431.031,34	431.031,34
5501	Costituzione di fondi per il servizio economato in contanti	60.863,57	60.863,57
5502	Acquisti di beni e servizi con i fondi economali	10.063,88	10.063,88
5503	Indennita', rimborso spese ed oneri sociali per gli organi direttivi e Collegio sindacale	339.635,77	339.635,77
5504	Commissioni e Comitati	201.573,86	201.573,86
5505	Borse di studio	723.973,00	723.973,00
5506	Ritenute erariali su indennita' a organi istituzionali e altri compensi	451.731,60	451.731,60
5507	Contributi previdenziali e assistenziali su indennita' a organi istituzionali e altri compensi	130.788,87	130.788,87
5510	Ritenute previdenziali ed assistenziali a carico degli organi istituzionali	41.496,80	41.496,80
5597	Risarcimenti danni autoassicurati	3.165.624,99	3.165.624,99
5598	Altri oneri della gestione corrente	477.379,01	477.379,01
5599	Altre spese correnti derivanti da sopravvenienze	42.518,03	42.518,03

INVESTIMENTI FISSI

		9.398.832,40	9.398.832,40
6102	Fabbricati	3.663.893,85	3.663.893,85
6103	Impianti e macchinari	131.265,18	131.265,18
6104	Attrezzature sanitarie e scientifiche	4.569.108,02	4.569.108,02
6105	Mobili e arredi	421.964,19	421.964,19
6106	Automezzi	43.841,92	43.841,92
6199	Altri beni materiali	385.503,11	385.503,11
6200	Immobilizzazioni immateriali	183.256,13	183.256,13

OPERAZIONI FINANZIARIE

		0,00	0,00
7500	Altre operazioni finanziarie	0,00	0,00

PAGAMENTI DA REGOLARIZZARE

		0,00	0,00
9999	ALTRI PAGAMENTI DA REGOLARIZZARE (pagamenti codificati dal cassiere)	0,00	0,00

TOTALE PAGAMENTI

583.265.552,79 583.265.552,79

500

DISPONIBILITA' LIQUIDE

SIOPE

Pagina 1

Ente Codice	000290622000000
Ente Descrizione	ASL DI PESCARA (GESTIONE ORDINARIA)
Categoria	Strutture sanitarie
Sotto Categoria	ASL
Periodo	MENSILE Dicembre 2015
Prospetto	DISPONIBILITA' LIQUIDE
Tipo Report	Semplice
Data ultimo aggiornamento	31-mar-2016
Data stampa	07-apr-2016
Importi in EURO	

Importo a tutto il periodo

CONTO CORRENTE DI TESORERIA

1100	FONDO DI CASSA DELL'ENTE ALL' INIZIO DELL'ANNO (1)	118.407.186,74
1200	RISCOSSIONI EFFETTUATE DALL'ENTE A TUTTO IL MESE (2)	556.964.213,34
1300	PAGAMENTI EFFETTUATI DALL'ENTE A TUTTO IL MESE (3)	583.265.552,79
1400	FONDO DI CASSA DELL'ENTE ALLA FINE DEL PERIODO DI RIFERIMENTO (4) (1+2-3)	92.105.847,29
1450	FONDO DI CASSA DELL'ENTE ALLA FINE DEL PERIODO DI RIFERIMENTO - QUOTA VINCOLATA	0,00

FONDI DELL'ENTE PRESSO IL TESORIERE AL DI FUORI DEL CONTO DI TESORERIA

2100	DISPONIBILITA' LIQUIDE LIBERE ALLA FINE DEL MESE COMPRESSE QUELLE REIMPIEGATE IN OPERAZIONI FINANZIARIE	0,00
2200	DISPONIBILITA' LIQUIDE VINCOLATE ALLA FINE DEL MESE COMPRESSE QUELLE REIMPIEGATE IN OPERAZIONI FINANZIARIE	2.301.849,73

FONDI DELL'ENTE PRESSO ALTRI ISTITUTI DI CREDITO

2300	DISPONIBILITA' LIQUIDE LIBERE ALLA FINE DEL MESE COMPRESSE QUELLE REIMPIEGATE IN OPERAZIONI FINANZIARIE	0,00
2400	DISPONIBILITA' LIQUIDE VINCOLATE ALLA FINE DEL MESE COMPRESSE QUELLE REIMPIEGATE IN OPERAZIONI FINANZIARIE	0,00

CONCORDANZA TRA IL CONTO DI TESORERIA E LA CONTABILITA' SPECIALE DI T.U.

1500	DISPONIBILITA' LIQUIDE PRESSO IL CONTO DI TESORERIA SENZA OBBLIGO DI RIVERSAM. A FINE PERIODO RIFERIM., COMPRESSE QUELLE REIMP. IN OPERAZIONI FIN. (5)	0,00
1600	RISCOSSIONI EFFETTUATE DAL CASSIERE A TUTTO IL MESE E NON CONTABILIZZATE NELLA CONTAB. SPEC. (5)	116.365,08
1700	PAGAMENTI EFFETTUATI DAL CASSIERE A TUTTO IL MESE E NON CONTABILIZZATI NELLA CONTAB. SPEC. (6)	650,04
1800	VERSAM. C/O CONTAB. SPEC. NON CONTABILIZZATI DAL CASSIERE A TUTTO IL MESE (7)	0,00
1850	PRELIEVI DALLA CONTABILITA' SPECIALE NON CONTABILIZZATI DAL TESORIERE A TUTTO IL MESE (9)	0,00
1900	SALDO C/O CONTAB. SPEC. A FINE PERIODO RIFERIM. (4-5-6+7+8-9)	91.990.132,25

GESTIONE LIQUIDATORIA

AZIENDA UNITA' SANITARIA LOCALE
PESCARA
GESTIONE LIQUIDATORIA

22 FEB. 2016

Il giorno nella sede dell'Azienda USL di Pescara

IL DIRETTORE GENERALE

Dr. Claudio D'Amario, ai sensi e per gli effetti dell'art.3 comma 6, del D.lgs 502/1992 e successive modificazioni ed integrazioni, nella sua qualità di COMMISSARIO LIQUIDATORE ai sensi e per gli effetti della legge n. 549 del 26.12.1995, art. 2 comma 14, della Deliberazione di G.R.A. n.11 dell'08/01/1996, come confermato con nota n. 28096/3 prot. in data 20.12.2000 della G.R.A., Direzione Sanità, Servizio Risorse Finanziarie.

N.ro.....8.....

OGGETTO: Riepilogo Situazione Gestione Liquidatoria al 31/12/2015 e Rendiconto Finanziario 2015.

504

**II DIRETTORE GENERALE IN QUALITA' DI COMMISSARIO LIQUIDATORE DELLE
GESTIONI LIQUIDATORIE**

PRESO ATTO della suesposta relazione e condivisa la proposta contenuta;

VISTA la L. R. 146/1996

D E L I B E R A

Per i motivi di cui in premessa

- 1. Di provvedere all'inserimento in apposito atto del riepilogo relativo al contenzioso delle Gestioni Liquidatorie alla data del 31/12/2015 e del corrispondente rendiconto finanziario esercizio 2015, documenti che costituiscono parte integrante e sostanziale del presente atto;**
- 2. Di trasmettere il presente provvedimento al Collegio Sindacale per la richiesta verifica;**

IL DIRETTORE DELL'UNITA' OPERATIVA COMPLESSA SERVIZIO ECONOMICO FINANZIARIO

Visto il prospetto redatto a firma del responsabile dell'Ufficio Affari Legale e trasmesso con nota Prot. n. 109/Ala del 2 febbraio 2016 contenente il riepilogo del contenzioso delle Gestioni Liquidatorie alla data del 31/12/2015, documento che costituisce parte integrante e sostanziale del presente atto;

Visto il rendiconto finanziario delle Gestioni Liquidatorie Esercizio 2015 prot. n. 0007938U16 del 9 febbraio 2016, che forma parte integrante e sostanziale del presente atto;

Ritenuto di dover procedere con apposito atto da allegare al Bilancio d'Esercizio 2015, adottato dal Direttore Generale e verificato dal Collegio Sindacale, recante il Prospetto riepilogativo della situazione finanziaria delle Gestioni Liquidatorie dal quale sia possibile evincere la situazione del relativo contenzioso al 31/12/2015;

PROPONE

1. Di provvedere all'inserimento in apposito atto del riepilogo relativo al contenzioso delle Gestioni Liquidatorie alla data del 31/12/2015 e del corrispondente rendiconto finanziario esercizio 2015, documenti che costituiscono parte integrante e sostanziale del presente atto;
2. Di trasmettere il presente provvedimento al Collegio Sindacale per la richiesta verifica;

IL DIRIGENTE SEF
Dott.ssa Maria Ruffini

506

AZIENDA SANITARIA LOCALE DI PESCARA
Via Renato Paolini, 45 – 65124 PESCARA

Codice Fiscale-Partita IVA n. 01397530682

Tel. 085\4251 – Fax 085\4253060

Indirizzo Internet: www.ausl.pe.it

U.O.C. “Affari Generali e Legali”



Prot. n. 109/Ala

Pescara, 02.02.2016

Al Dirigente Ufficio SEF

S E D E

Oggetto: Situazione contenzioso Gestioni Liquidatorie.

Con riferimento all'oggetto, si trasmette quanto richiesto con nota prot. N. 30/SEF del 14.01.2016.

Distinti Saluti.

Il Direttore U.O.C.
“Affari Generali e Legali”
Francesca Rancitelli

507

Atore	REGIONE	ASL	Oggetto	Avvocato	Casale di	Estremi	Estremi		Estremi	Estremi	Estremi							
	Comunista				Comunista	Comunista												
Biomedis	NO	ASL 203	familiari medicamentosi	Rossi	Cassazione	C. Appello n. 130	25/01/2005	SI	NO	€ 227.630,00	NO	€	40.000,00	€	€ 267.630,00			
Biondi Anzusa	SI	ASL 203	risarcimenti o danni	Rossi	Cassazione	C. Appello n. 1026	07/12/2004	SI	NO	€ 700.000,00	NO	€	100.000,00	€	€ 800.000,00			
De Miana e alin	NO	ASL 203	risarcimenti o danni	Rossi	Corte D'appello	Trib. Lecce n. 1378	11/06/2010	SI	NO	€ 385.000,00	NO	€	20.000,00	€	€ 405.000,00			
DI GIORGIO - DE LUCA	SI	ASL 203	risarcimenti o danni	Rossi	Cassazione	C. Appello n. 223	12/03/2013	SI	NO	€ 2.500.000,00	NO	€	50.000,00	€	€ 2.550.000,00			
Di Maccherardino	NO	ASL 203	spese legali	Marchese	Tribunale Di Pescara	GIUDIZIO	Completato	NO	SI	residuo spese legali	NO	€	11.000,00	€	€ 11.000,00			
Di Nonno Lucia	NO	ASL 203	risarcimenti o danni	Angiolilli	Tribunale Di Pescara	GIUDIZIO	in corso	NO	NO	€ 1.000.000,00	NO	€	20.000,00	€	€ 1.020.000,00			
Iacovozzi	NO	ASL 203	risarcimenti o danni	Rossi	Tribunale Di Pescara	GIUDIZIO	Completato	NO	SI	residuo spese legali	NO	€	7.000,00	€	€ 7.000,00			
Imeleiurca	NO	ASL 203	spese legali	Marchese	Corte D'appello	GIUDIZIO	Completato	NO	SI	residuo spese legali	NO	€	5.000,00	€	€ 5.000,00			
Nicolaj	NO	ASL 203	crediti per es. lavori	Cappuccilli	Corte D'appello	Trib. Pescara n. 747	09/05/2007	NO	SI	€ 210.000,00	NO	€	30.000,00	€	€ 240.000,00			
Nicolaj	NO	ASL 203	crediti per es. lavori	Cappuccilli	Cassazione	Conte Appello n. 825/2013	26/08/2013	NO	SI	idem	NO	€	6.500,00	€	€ 6.500,00			
Romagnoli	NO	ASL 203	crediti per es. lavori	Marchese	Tribunale Di Pescara	GIUDIZIO	Completato	NO	SI	residuo spese legali	NO	€	44.000,00	€	€ 44.000,00			
Spese legali varie per ex Uiss Penna	NO	ASL 203		VARI		Documenti non atti al giudizio						€	100.000,00	€	€ 100.000,00			
Trabucco e Di Zaccaro	NO	ASL 203	risarcimenti o danni	Angiolilli	Tribunale Di Pescara	GIUDIZIO	Completato	NO	NO	residuo spese legali	NO	€	30.000,00	€	€ 30.000,00			
Vari per ex Uiss Popoli	NO	ASL 203				Documenti non atti al giudizio						€	116.112,20	€	€ 116.112,20			
Suora Arcella Divina Provvidenza	NO	ASL 203	crediti per rimborsi		Tribunale di Terni	41.29/2002 D.L. 93/2004	31/12/2002	SI	SI		SI	162094,17 +56.986,02= 709.070,19	residuo 328.149,49 x proc. esecutive	€	€ 8.000,00	€	€ 8.000,00	
CREFIFARMA	NO	ASL 203	GIUDIZIO CONCLUSO											€	€ 9.000,00	€	€ 9.000,00	
DI BERARDINO PASQUALE	NO	ASL 203	GIUDIZIO CONCLUSO											€	€ 8.000,00	€	€ 8.000,00	
INPS + COLANTONIO + 5	NO	ASL 203	GIUDIZIO CONCLUSO											€	€ 25.600,00	€	€ 25.600,00	
ROSSI ANGELINA	NO	ASL 203	GIUDIZIO CONCLUSO											€	€ 18.000,00	€	€ 18.000,00	
UBI FACTOR SPA	NO	ASL 203	interessi moratori x rif. pagati	Rossi	C. APPELLO	Trib. Pescara n. 1569/08	giudizio in corso	NO	NO		NO	NO	15.000,00	€	€ 468.293,00	€	€ 468.293,00	
ABBOTT	NO	ASL 203	risarcimenti o danni	Rossi			completato							€	€ 6.500,00	€	€ 6.500,00	
VALIGNANI	NO	ASL 203	GIUDIZIO CONCLUSO											€	€ 6.500,00	€	€ 6.500,00	
Totale														€	€ 6.464.782,76			

02.02.2016

€ 5.475.931,08

€ 669.212,20

€ 6.464.782,76



508



AZIENDA SANITARIA LOCALE DI PESCARA

Via R. Paolini, 54 - 65124 PESCARA

P.Iva 01397530682

GESTIONI LIQUIDATORIE A.U.S.L. PESCARA

Prot. n. 0007938016

Pescara

- 9 FEB. 2016

Spett.le Direzione Politiche della Salute
Servizio Programmazione Economico
Finanziaria Controllo di Gestione
delle Aziende Sanitarie
Dott. Giovanni Farinella
Via Conte di Ruvo, 74
65127 Pescara

e, p.c. Al Collegio Sindacale
Azienda USL Pescara

OGGETTO: Rendiconto Gestioni Liquidatorie Esercizio 2015.

Si trasmette a codesto Assessorato il rendiconto dell'esercizio 2015 relativo alle Gestioni Liquidatorie ex U.L.S.S. di Pescara – Penne – Popoli e alla Gestione Stralcio 1980 e retro ex ULSS di Pescara, ponendo in evidenza le somme erogate dalla Regione Abruzzo ed il loro utilizzo a fronte delle passività delle Gestioni Liquidatorie citate.

Gestione Liquidatoria ex U.L.S.S. di Pescara

ENTRATE

- 1) Reversale n. 10001 del 25/03/2015 € 3.477,27 vertenza ex ULSS Pescara / ex Comitato di Gestione A.S. Informatica srl, Delibera C.L. n. 2 del 17/03/2015 Rit. IRPEF su competenze professionali St. Legale Mercurio Galasso & Ass.;
- 2) Reversale n. 10002 del 02.07.2015 € 1.109,25 vertenza ex ULSS Pescara / Sig.ra M.R.C., Delibera C.L. n. 9 del 17/06/2015 Rit. IRPEF su competenze professionali Avv. Tommaso Marchese;

- 3) Reversale n. 10003 del 10.09.2015 € 561,83 vertenza ex ULSS Pescara / Dott.ssa M.R., Delibera C.L. n. 16 del 02/09/2015 Rit. IRPEF su competenze professionali Avv. Sabatino Ciprietti;
- 4) Reversale n. 10004 del 10/09/2015 € 489,38 vertenza ex ULSS Pescara / Dott.ssa M.R., Delibera C.L. n. 17 del 02/09/2015 Rit. IRPEF su competenze professionali Avv. Sabatino Ciprietti;
- 5) Reversale n. 10005 del 14/10/2015 € 671,85 vertenza ex ULSS Pescara / Montopoli, Delibera C.L. n. 20 del 08/10/2015 Rit. IRPEF su competenze professionali Avv. Sabatino Ciprietti;
- 6) Reversale n. 10006 del 10/11/2015 € 218,00 pagamento competenze C.T.U. Delibera n. 21 del 09/11/2015 Rit. IRPEF su competenze professionali Dott. Paolo Albanese;
- 7) Reversale n. 10007 del 10/11/2015 € 512,36 pagamento competenze C.T.U. Delibera n. 21 del 09/11/2015 anticipazione di cassa dalla G.L. ex ULSS di Penne alla G.L. ex ULSS di Pescara.

USCITE

- 1) Mandati nn. 10001 € 23.111,42 - 10002 € 3.477,27 del 25/03/2015 vertenza ex ULSS Pescara / ex Comitato di Gestione A.S. Informatica srl, Delibera C.L. n. 2 del 17/03/2015 pagamento competenze professionali St. Legale Mercurio Galasso & Ass;
- 2) Mandato n. 10003 € 1.363,08 anticipazione di cassa dalla G.L. ex ULSS di Pescara alla G.L. ex ULSS di Popoli Delibera C.L. n. 4 del 17/03/2015;
- 3) Mandato n. 10004 € 172,14 anticipazione di cassa dalla G.L. ex ULSS di Pescara alla Gestione Stralcio Delibera C.L. n. 6 del 11/05/2015;
- 4) Mandato n. 10005 € 185,50 Delibera C.L. n. 7 del 17/06/2015 pagamento imposta di registro;
- 5) Mandati nn. 10006 € 2.075,93 - 10007 € 2.075,93 - 10008 € 3.144,09 anticipazione di cassa dalla G.L. ex ULSS di Pescara alla G. L. ex ULSS di Popoli Delibere C.L. n. . 8, C.L. n. 11 e C.L. n. 10 tutte del 17/06/2015;
- 8) Mandati nn. 10009 € 7.121,86 – 10010 € 1.109,25 del 02/07/2015 vertenza ex ULSS Pescara / Sig.ra M.R.C., Delibera C.L. n. 9 del 17/06/2015 competenze professionali Avv. Tommaso Marchese;
- 9) Mandato n. 10011 € 2.768,68 Delibera C.L. n. 13 del 23/06/2015 pagamento Cartella Equitalia;

510

- 10) Mandato n. 10012 € 220,50 Delibera C.L. n. 15 del 07/08/2015 pagamento imposta di registro;
- 11) Mandati nn. 10013 € 3.763,09 – 10014 € 561,83 del 10/09/2015 vertenza ex ULSS Pescara / Dott.ssa M.R., Delibera C.L. n. 16 del 02/09/2015 competenze professionali Avv. Sabatino Ciprietti;
- 12) Mandati nn. 10015 € 3.288,61 – 10016 € 489,38 del 10/09/2015 vertenza ex ULSS Pescara / Dott.ssa M.R., Delibera C.L. n. 17 del 02/09/2015 competenze professionali Avv. Sabatino Ciprietti;
- 13) Mandati nn. 10017 € 5.367,26 – 10018 € 671,85 del 14/10/2015 vertenza ex ULSS Pescara / Montopoli, Delibera C.L. n. 20 del 08/10/2015 competenze professionali Avv. Sabatino Ciprietti;
- 14) Mandati nn. 10019 € 1.379,80 – 10020 € 218,00 pagamento C.T.U. Delibera C.L. n. 21 del 09/11/2015 competenze professionali Dott. Paolo Albanese;
- 15) Mandato n. 10020 € 200,00 Delibera C.L. n. 22 del 16/11/2015 pagamento registrazione sentenza.

Gestione Liquidatoria ex U.L.S.S. di Popoli

ENTRATE

- 1) Reversale n. 20001 del 25/03/2015 € 1.363,08 anticipazione di cassa dalla G.L. ex ULSS di Pescara alla G. L. ex ULSS di Popoli vertenza ex ULSS Popoli / eredi Terzini, Delibera C.L. n. 4 del 17/03/2015;
- 2) Reversale n. 20002 del 02.07.2015 € 2.075,93 anticipazione di cassa dalla G.L. ex ULSS di Pescara alla G. L. ex ULSS di Popoli vertenza ex ULSS Popoli / M.B.D.M. + altri Delibera C.L. n. 8 del 17/06/2015;
- 3) Reversale n. 20003 del 02/07/2015 € 327,23 vertenza ex ULSS Popoli / M.B.D.M. + altri Delibera C.L. n. 8 del 17/06/2015 Rit. IRPEF su competenze professionali Avv. Sabatino Ciprietti;
- 4) Reversale n. 20004 del 02.07.2015 € 2.075,93 anticipazione di cassa dalla G.L. ex ULSS di Pescara alla G. L. ex ULSS di Popoli vertenza ex ULSS Popoli / V.D.M. + altri Delibera C.L. n. 11 del 17/06/2015;
- 5) Reversale n. 20005 del 02/07/2015 € 327,23 vertenza ex ULSS Popoli / V.D.M. + altri Delibera C.L. n. 11 del 17/06/2015 Rit. IRPEF su competenze professionali Avv. Sabatino Ciprietti;

- 6) Reversale n. 20006 del 02.07.2015 € 3.144,09 anticipazione di cassa dalla G.L. ex ULSS di Pescara alla G. L. ex ULSS di Popoli vertenza ex ULSS Popoli / U.P. + altri Delibera C.L. n. 10 del 17/06/2015;
- 7) Reversale n. 20007 del 02/07/2015 € 495,60 vertenza ex ULSS Popoli / U.P. + altri Delibera C.L. n. 10 del 17/06/2015 Rit. IRPEF su competenze professionali Avv. Arcangelo Finocchi;
- 8) Reversale n. 20008 del 02.07.2015 € 3.644,33 anticipazione di cassa dalla G.L. ex ULSS di Penne alla G. L. ex ULSS di Popoli vertenza ex ULSS Popoli / Recinella - Terzini Delibera C.L. n. 12 del 17/06/2015;
- 9) Reversale n. 20009 del 02/07/2015 € 488,36 vertenza ex ULSS Popoli / Recinella - Terzini Delibera C.L. n. 12 del 17/06/2015 Rit. IRPEF su competenze professionali Avv. Tommaso Marchese;

USCITE

- 1) Mandati nn. 20001 € 2.700,00 vertenza ex ULSS Popoli / Recinella Delibera C.L. n. 3 del 17/03/2015 pagamento rimborso spese;
- 2) Mandati nn. 20002 € 3.272,00 vertenza ex ULSS Popoli / eredi terzini Delibera C.L. n. 4 del 17/03/2015 pagamento rimborso spese legali;
- 3) Mandati nn. 20003 € 2.075,93 – 20004 € 327,23 del 02/07/2015 vertenza ex ULSS Popoli / M.B.D.M. + altri, Delibera C.L. n. 8 del 17/06/2015 competenze professionali Avv. Sabatino Ciprietti;
- 4) Mandati nn. 20005 € 2.075,93 – 20006 € 327,23 del 02/07/2015 vertenza ex ULSS Popoli / V.D.M. + altri, Delibera C.L. n. 11 del 17/06/2015 competenze professionali Avv. Sabatino Ciprietti;
- 5) Mandati nn. 20007 € 3.144,09 – 20008 € 495,60 del 02/07/2015 vertenza ex ULSS Popoli / U.P. + altri, Delibera C.L. n. 10 del 17/06/2015 competenze professionali Avv. Arcangelo Finocchi;
- 6) Mandati nn. 20009 € 3.644,33 – 20010 € 488,36 del 02/07/2015 36 vertenza ex ULSS Popoli / Recinella - Terzini Delibera C.L. n. 12 del 17/06/2015 competenze professionali Avv. Tommaso Marchese;

512

Gestione Liquidatoria ex U.L.S.S. di Penne

ENTRATE

USCITE

- 1) Mandato n. 30001 € 3.644,33 del 02/07/2015 anticipazione di cassa dalla G.L. ex ULSS di Penne alla G.L. ex ULSS di Popoli Delibera C.L. n. 12 del 17/06/2015;
- 2) Mandato n. 30002 € 512,36 del 12/11/2015 anticipazione di cassa dalla G.L. ex ULSS di Penne alla G.L. ex ULSS di Pescara Delibera C.L. n. 21 del 09/11/2015;

Gestione Stralcio

ENTRATE

- 1) Reversale n. 40001 del 21/04/2015 € 81,72 interessi Tesoreria Unica;
- 2) Reversale n. 40002 del 12/05/2015 € 172,14 anticipazione di cassa dalla G.L. ex ULSS di Pescara alla Gestione Stralcio Delibera C.L. n. 6 del 11/05/2015;
- 3) Reversale n. 40003 del 12/05/2015 € 334,50 vertenza D.M.M. + altri c/ gestione Stralcio Rit. IRPEF su competenze professionali Avv. Sabatino Ciprietti.

USCITE

- 1) Mandato n. 40001 € 546.986,02 del 25/03/2015 vertenza G.L. ex ULSS di Pescara c/ Suore Ancelle della Divina Provvidenza Delibera C.L. n. 1 del 17/03/2015;
- 2) Mandati n. 40002 € 2.122,06 – 40003 € 334,50 del 12/05/2015 vertenza D.M.M. + altri c/ gestione Stralcio Delibera C.L. n. 6 del 11/05/2015 competenze professionali Avv. Sabatino Ciprietti.

Distinti saluti.

Il Dirigente U.O.C.
Servizio Economico Finanziario
(Dr.ssa Maria Ruffini)

Il Direttore Generale
in qualità di Commissario Liquidatore
Azienda USL Pescara
(Dr. Claudio D'Amario)

513

RIEPILOGO SITUAZIONE GESTIONI LIQUIDATORIE AL 31 DICEMBRE 2015
GESTIONE LIQUIDATORIA DELLA EX ULSS DI PESCARA

FONDO CASSA AL 31/12/2014				€	55.803,75
Operazione	Numero	Data	Creditore	Debitore	
Mandato	10001	25/03/2015	St. Legale Galasso		- 23.111,42
Mandato	10002	25/03/2015	Ag. Entrate Pescara		- 3.477,27
Mandato	10003	25/03/2015	G.L. ex ULSS Popoli		- 1.363,08
Reversale	10001	25/03/2015		St. Legale Galasso	3.477,27
Mandato	10004	22/05/2015	Gestione stralcio		- 172,14
Mandato	10005	02/07/2015	Ag. Entrate Pescara		- 185,50
Mandato	10006	02/07/2015	G.L. ex ULSS Popoli		- 2.075,93
Mandato	10007	02/07/2015	G.L. ex ULSS Popoli		- 2.075,93
Mandato	10008	02/07/2015	G.L. ex ULSS Popoli		- 3.144,09
Mandato	10009	02/07/2015	Avv. Marchese		- 7.121,86
Mandato	10010	02/07/2015	Ag. Entrate Pescara		- 1.109,25
Reversale	10002	02/07/2015		Avv. Marchese	1.109,25
Mandato	10011	07/07/2015	Equitalia Centro		- 2.768,68
Mandato	10012	14/08/2015	Ag. Entrate Pescara		- 220,50
Mandato	10013	10/09/2015	Avv. Ciprietti		- 3.763,09
Mandato	10014	10/09/2015	Ag. Entrate Pescara		- 561,83
Mandato	10015	10/09/2015	Avv. Ciprietti		- 3.288,61
Mandato	10016	10/09/2015	Ag. Entrate Pescara		- 489,38
Reversale	10003	10/09/2015		Avv. Ciprietti	561,83
Reversale	10004	10/09/2015		Avv. Ciprietti	489,38
Mandato	10017	14/10/2015	Avv. Ciprietti		- 5.367,26
Mandato	10018	14/10/2015	Ag. Entrate Pescara		- 671,85
Reversale	10005	14/10/2015		Avv. Ciprietti	671,85
Reversale	10006	10/11/2015		C.T.U. Dott. Albanese	218,00
Reversale	10007	10/11/2015		G.L. ex ULSS Penne	512,36
Mandato	10019	09/11/2015	C.T.U. Dott. Albanese		- 1.379,80
Mandato	10020	09/11/2015	Ag. Entrate Pescara		- 218,00
Mandato	10021	24/11/2015	Ag. Entrate Pescara		- 200,00

78,22

514
RIEPILOGO SITUAZIONE GESTIONI LIQUIDATORIE AL 31 DICEMBRE 2015

GESTIONE LIQUIDATORIA DELLA EX ULSS DI POPOLI

FONDO CASSA AL 31/12/2014			IMPORTO		
Operazione	Numero	Data	Creditore	Debitore	€
					4.608,92
Mandato	20001	25/03/2015	Curatore Dott. Vitileia		- 2.700,00
Mandato	20002	25/03/2015	Avv. Ciofani		- 3.272,00
Reversale	20001	25/03/2015		G.L. ex ULSS Pescara	1.363,08
Mandato	20003	02/07/2015	Avv. Ciprietti		- 2.075,93
Mandato	20004	02/07/2015	Agenzia Entrate Pescara		- 327,23
Mandato	20005	02/07/2015	Avv. Ciprietti		- 2.075,93
Mandato	20006	02/07/2015	Agenzia Entrate Pescara		- 327,23
Mandato	20007	02/07/2015	Avv. Finocchi		- 3.144,09
Mandato	20008	02/07/2015	Agenzia Entrate Pescara		- 495,60
Mandato	20009	02/07/2015	Avv. Marchese		- 3.644,33
Mandato	20010	02/07/2015	Agenzia Entrate Pescara		- 488,36
Reversale	20002	02/07/2015		G.L. ex ULSS Pescara	2.075,93
Reversale	20003	02/07/2015		Avv. Ciprietti	327,23
Reversale	20004	02/07/2015		G.L. ex ULSS Pescara	2.075,93
Reversale	20005	02/07/2015		Avv. Ciprietti	327,23
Reversale	20006	02/07/2015		G.L. ex ULSS Pescara	3.144,09
Reversale	20007	02/07/2015		Avv. Finocchi	495,60
Reversale	20008	02/07/2015		G.L. ex ULSS Penne	3.644,33
Reversale	20009	02/07/2015		Avv. Marchese	488,36

- 0,00

RIEPILOGO SITUAZIONE GESTIONI LIQUIDATORIE AL 31 DICEMBRE 2015

GESTIONE LIQUIDATORIA EX ULSS DI PENNE

FONDO CASSA AL 31/12/2014			IMPORTO		
Operazione	Numero	Data	Creditore	Debitore	€
					8.169,86
Mandato	30001	02/07/2015	G.L. ex ULSS Popoli		- 3.644,33
Mandato	30002	12/11/2015	G.L. ex ULSS escara		- 512,36

4.013,17

516

RIEPILOGO SITUAZIONE GESTIONI LIQUIDATORIE AL 31 DICEMBRE 2015

GESTIONE LIQUIDATORIA STRALCIO

IMPORTO

FONDO CASSA AL 31/12/2014			€		548.854,22
Operazione	Numero	Data	Creditore	Debitore	
Mandato	40001	25/03/2015	Suore Div. Provv.		- 546.986,02
Reversale	40001	21/04/2015		Tesoreria Stato	81,72
Mandato	40002	12/05/2015	Avv. Ciprietti		- 2.122,06
Mandato	40003	12/05/2015	Agenzia Entrate Pescara		- 334,50
Reversale	40002	12/05/2015	G.L. ex ULSS Pescara		172,14
Reversale	40003	12/05/2015	Avv. Ciprietti		334,50

- 0,00

Allegato B

Si attesta la regolarità tecnica ed amministrativa, nonché la legittimità del provvedimento in questione .

IL DIRIGENTE SEF
f.to Dott.ssa Maria Ruffini

.....

518

IL DIRETTORE GENERALE NELLA QUALITA' DI
COMMISSARIO LIQUIDATORE
DELLA GESTIONE LIQUIDATORE DELLA EX ULSS PE
f.to dr. Claudio D'Amario

Il presente provvedimento viene pubblicato all'albo on line dell'Ausl di Pescara
in data **23 FEB. 2016** e rimarrà affisso per un periodo non inferiore a n. 15 giorni consecutivi

- X Il presente provvedimento è immediatamente esecutivo a seguito della pubblicazione all'albo on line dell'Ausl di Pescara
- Il presente provvedimento è soggetto al controllo da parte della Giunta Regionale

Il presente provvedimento viene trasmesso:

per l'esecuzione a:

° UOC Tratt. Economico Fin. °
° Collegio Sindacale °
° °

per conoscenza a:

° °
° °
° °

alla Giunta Regionale in data con nota prot.

alla Conferenza dei Sindaci in data con nota prot.

al Collegio Sindacale in data con nota prot.

U.O.C. Affari Generali e Legali
f.to Il funzionario incaricato

La presente copia, composta di n. **16** pagine, è conforme al provvedimento originale
custodito presso la Ausl di Pescara.
Pescara, li **24 FEB. 2016**

U.O.C. Affari Generali e Legali
Il funzionario incaricato
U.O.C. Affari Generali e Legali
Il Responsabile Affari Generali
(dott. Fabrizio Veri)

20151231 T2TBED

PROCEDURA TESORERIA 2000
VERIFICA DI CASSA DEL 31.12.2015

FIL.00088 PAGINA 2

CASSA RISPARMIO DI PESCARA
TESORERIA 00088 SERVIZIO TESORERIA ENTI
ENTE 264514 AZIENDA SANITARIA LOCALE DI PESCARA

ESERCIZIO 2015

E N T R A T E	CONTO DI DIRITTO	CONTO DI FATTO
FONDO DI CASSA DELL'ESERCIZIO 2014	8.169,86	8.169,86
REVERSALI EMESSE		

RISCOSSE
DA RISCOUTERE
A COPERTURA

RISCOSSIONI DA REGOLARIZZARE CON REVERSALI

TOTALE DELLE ENTRATE	8.169,86	8.169,86
----------------------	----------	----------

U S C I T E
DEFICIENZA DI CASSA DELL'ESERCIZIO 2014

MANDATI EMESSI 4.156,69

PAGATI

DA PAGARE

A COPERTURA

PAGAMENTI DA REGOLARIZZARE CON MANDATI

CONTO DI DIRITTO	CONTO DI FATTO
4.156,69	4.156,69

TOTALE DELLE USCITE	4.156,69	4.156,69
---------------------	----------	----------

SALDO RISULTANTE DAL CONTO DI DIRITTO

SALDO RISULTANTE DAL CONTO DI FATTO

4.013,17	4.013,17
----------	----------

FIDO CONCESSO

UTILIZZO ANTICIPAZIONI : ATTUALE

-QUOTA FONDI SPECIALI: C/C

BI

Banca Caripis S.p.A.
Ufficio Centro-Servizi
Comparto Epti

519

520

PROCEDURA TESORERIA 2000
VERIFICA DI CASSA DEL 31.12.2015

ESERCIZIO 2015

20151231 T2TBED
CASSA RISPARMIO DI PESCARA
TESORERIA 00088 SERVIZIO TESORERIA ENTI
ENTE 264516 AZIENDA SANITARIA LOCALE DI PESCARA

E N T R A T E	CONTO DI DIRITTO	CONTO DI FATTO
FONDO DI CASSA DELL'ESERCIZIO 2014	548.854,22	548.854,22
REVERSALI EMESSE	598,36	
RISOSSE	588,36	588,36
DA RISCOUTERE		
A COPERTURA		

RISCOSSIONI DA REGOLARIZZARE CON REVERSALI

TOTALE DELLE ENTRATE	549.442,58	549.442,58
----------------------	------------	------------

U S C I T E CONTO DI DIRITTO CONTO DI FATTO

DEFICIENZA DI CASSA DELL'ESERCIZIO 2014		
MANDATI EMESSI	549.442,58	
PAGATI		549.442,58
DA PAGARE	549.442,58	
A COPERTURA		

PAGAMENTI DA REGOLARIZZARE CON MANDATI

TOTALE DELLE USCITE	549.442,58	549.442,58
---------------------	------------	------------

SALDO RISULTANTE DAL CONTO DI DIRITTO

SALDO RISULTANTE DAL CONTO DI FATTO

FIDO CONCESSO

UTILIZZO ANTICIPAZIONI : ATTUALE

QUOTA FONDI SPECIALI: C/C

BI

20151231 T2TBED
 CASSA RISPARMIO DI PESCARA
 TESORERIA 00088 SERVIZIO TESORERIA ENTI
 ENTE 264515 AZIENDA SANITARIA LOCALE DI PESCARA

FIL. 00088 PAGINA 1

PROCEDURA TESORERIA 2000
 VERIFICA DI CASSA DEL 31.12.2015

ESERCIZIO 2015

E N T R A T E	CONTO DI DIRITTO	CONTO DI FATTO
FONDO DI CASSA DELL'ESERCIZIO 2014	4.608,92	4.608,92
REVERSALI EMESSE		
	13.941,78	
RISOSSE		
DA RISCOUTERE	13.941,78	13.941,78
A COPERTURA		
RISCOSSIONI DA REGOLARIZZARE CON REVERSALI		
TOTALE DELLE ENTRATE	----- 18.550,70	18.550,70

U S C I T E	CONTO DI DIRITTO	CONTO DI FATTO
DEFICIENZA DI CASSA DELL'ESERCIZIO 2014		
MANDATI EMESSI		
PAGATI	18.550,70	18.550,70
DA PAGARE		
A COPERTURA		
PAGAMENTI DA REGOLARIZZARE CON MANDATI		
TOTALE DELLE USCITE	----- 18.550,70	18.550,70

SALDO RISULTANTE DAL CONTO DI DIRITTO
 SALDO RISULTANTE DAL CONTO DI FATTO

FIDO CONCESSO
 UTILIZZO ANTICIPAZIONI : ATTUALE
 QUOTA FONDI SPECIALI: C/C

BI

Banca ~~Sanpa~~ S.p.A.
 Ufficio Centro Servizi
 Comparto Enti

522

PROCEDURA TESORERIA 2000
VERIFICA DI CASSA DEL 31.12.2015

ESERCIZIO 2015

20151231 T2TBED
CASSA RISPARMIO DI PESCARA
TESORERIA 00088 SERVIZIO TESORERIA ENTI
ENTE 264512 AZIENDA SANITARIA LOCALE DI PESCARA

E N T R A T E	CONTO DI DIRITTO	CONTO DI FATTO
FONDO DI CASSA DELL'ESERCIZIO 2014	55.803,75	55.803,75
REVERSALI EMESE	7.039,94	
RISOSSE		7.039,94
DA RISCOUTERE		
A COPERTURA		

RISCOSSIONI DA REGOLARIZZARE CON REVERSALI

TOTALE DELLE ENTRATE ----- 62.843,69

U S C I T E

CONTO DI DIRITTO	CONTO DI FATTO
DEFICIENZA DI CASSA DELL'ESERCIZIO 2014	
MANDATI EMESSI	62.765,47
PAGATI	
DA PAGARE	62.765,47
A COPERTURA	

PAGAMENTI DA REGOLARIZZARE CON MANDATI

TOTALE DELLE USCITE ----- 62.765,47

SALDO RISULTANTE DAL CONTO DI DIRITTO

78,22

SALDO RISULTANTE DAL CONTO DI FATTO

78,22

FIDO CONCESSO

UTILIZZO ANTICIPAZIONI : ATTUALE

QUOTA FONDI SPECIALI: C/C

BI

Banca Caripesc S.p.A.
Ufficio Contabilità
Enti

DELIBERA DEL DIRETTORE GENERALE
RECEPIMENTO INTEGRAZIONI E
MODIFICHE AL PIANO DEI CONTI

524

ORIGINALE

**AZIENDA U.S.L.
PESCARA**

Il giorno 11. 8 APR. 2016 nella sede dell'Unità Sanitaria Locale di Pescara.

IL DIRETTORE GENERALE

dr. Armando Mancini, nominato dalla Giunta Regionale con deliberazione n. 119 del 29/02/2016 acquisiti i pareri allegati del Direttore Amministrativo e del Direttore Sanitario, ha adottato il seguente provvedimento su proposta del Direttore dell'U.O.C. Servizio Economico Finanziario:

N. 389 . . .

OGGETTO: : RECEPIMENTO INTEGRAZIONI E MODIFICHE APPORTATE AL PIANO DEI CONTI CON DETERMINAZIONI REGIONALI DPF012/16 DEL 30/11/2015 E DPF012/17 DEL 01/12/2015.

525

II DIRETTORE GENERALE

PRESO ATTO della suesposta relazione e condivisa la proposta in essa contenuta;

VISTO il Decreto Legislativo n. 118 del 23 giugno 2011 e s.m.i.;

VISTA la Determinazione Regionale n. DPF012/16 del 30/11/2015 del Dirigente del Servizio Programmazione Economico-Finanziaria e Finanziamento del SSR – Ufficio Programmazione delle Risorse Finanziarie e Gestione del FSR e GSA, ad oggetto: "*Piano dei Conti degli Enti del S.S.R. Decreto Commissariale n. 130/2014, integrato e modificato con Determinazione Regionale n. DG22/19 del 14/04/2015. Integrazioni.*", con la quale sono state apportate integrazioni al Piano dei Conti degli Enti del Servizio Sanitario Regionale, di cui al Decreto Commissariale n. 130 del 20.10.2014 e s.m.i (Allegato 1);

VISTA la Determinazione Regionale n. DPF012/17 del 01/12/2015 del Dirigente del Servizio Programmazione Economico-Finanziaria e Finanziamento del SSR – Ufficio Programmazione delle Risorse Finanziarie e Gestione del FSR e GSA, ad oggetto: "*Piano dei Conti degli Enti del S.S.R. Decreto Commissariale n. 130/2014, integrato e modificato con Determinazione n. DG22/19 del 14/04/2015 ed integrato con Determinazione Regionale n. DPF012/16 del 30/11/2015. Integrazioni e modifiche.*", con la quale sono state apportate modifiche e integrazioni al Piano dei Conti degli Enti del Servizio Sanitario Regionale, di cui al Decreto Commissariale n. 130 del 20.10.2014 e s.m.i (Allegato 2);

VISTI i pareri favorevoli espressi nei modi di legge dal Direttore Amministrativo e dal Direttore Sanitario;

DELIBERA

DI RECEPIRE le integrazioni apportate con la Determinazione Regionale n. DPF012/16 del 30/11/2015 al Piano dei Conti approvato con Decreto Commissariale n. 130/2014 del 20/10/2014, così come da prospetti "A", "B", "C" e "D" dell'allegato 1, che formano parte integrante e sostanziale del presente provvedimento; tali integrazioni saranno esecutive già nel Bilancio d'esercizio 2015;

DI RECEPIRE le modifiche e le integrazioni apportate con la Determinazione Regionale n. DPF012/17 del 01/12/2015 al Piano dei Conti approvato con Decreto Commissariale n. 130/2014 del 20/10/2014, così come da prospetti "A", "B", "C" e "D" dell'allegato 2, che formano parte integrante e sostanziale del presente provvedimento; tali modifiche ed integrazioni saranno esecutive dal 01/01/2016;

DI DARE MANDATO al Servizio Economico Finanziario di porre in essere le attività necessarie per apportare le modifiche all'attuale Piano dei Conti;

DI DARE MANDATO all'Ufficio Affari Generali di trasmettere il presente atto al Collegio Sindacale e alla Giunta Regionale – Dipartimento per la Salute e il Welfare - Servizio Programmazione Economico Finanziaria e Finanziamento dei SSR.

ALLEGATO A

Riferisce il Direttore della U.O.C. Servizio Economico Finanziario

VISTA la Determinazione Regionale n. DPF012/16 del 30/11/2015 del Dirigente del Servizio Programmazione Economico-Finanziaria e Finanziamento del SSR – Ufficio Programmazione delle Risorse Finanziarie e Gestione del FSR e GSA, ad oggetto: "Piano dei Conti degli Enti del S.S.R. Decreto Commissariale n. 130/2014, integrato e modificato con Determinazione n. DG22/19 del 14/04/2015. Integrazioni.", con la quale sono state apportate integrazioni al Piano dei Conti degli Enti del Servizio Sanitario Regionale, di cui al Decreto Commissariale n. 130 del 20.10.2014 e s.m.i;

VISTI gli allegati "A", "B", "C" e "D" alla citata Determinazione n. DPF012/16 del 30/11/2015, nei quali sono evidenziate le integrazioni da apportare al Piano dei Conti, sin dal Bilancio d'esercizio 2015;

VISTA la Determinazione Regionale n. DPF012/17 del 01/12/2015 del Dirigente del Servizio Programmazione Economico-Finanziaria e Finanziamento del SSR – Ufficio Programmazione delle Risorse Finanziarie e Gestione del FSR e GSA, ad oggetto: "Piano dei Conti degli Enti del S.S.R. Decreto Commissariale n. 130/2014, integrato e modificato con Determinazione n. DG22/19 del 14/04/2015 ed integrato con Determinazione n. DPF012/16 del 30/11/2015. Integrazioni e modifiche.", con la quale sono state apportate modifiche e integrazioni al Piano dei Conti degli Enti del Servizio Sanitario Regionale, di cui al Decreto Commissariale n. 130 del 20.10.2014 e s.m.i;

VISTI gli allegati "A", "B", "C" e "D" alla citata Determinazione n. DPF012/17 del 01/12/2015, nei quali sono evidenziate le modifiche ed le integrazioni da apportare al Piano dei Conti dal 01/01/2016;

VISTO il Decreto Commissariale n. 130/2014 del 20.10.2014 ad oggetto: "Modifica del Piano dei Conti del SSR di cui alla Deliberazione di Giunta Regionale n. 153 del 04.03.2013", con il quale è stato approvato il nuovo Piano dei Conti degli Enti del Servizio Sanitario Regionale, ai sensi dell'art. 27 del Decreto Legislativo n. 118/2011, che sostituisce quello approvato con Deliberazione di Giunta Regionale n. 153 del 04.03.2013;

RICHIAMATA la Delibera del Direttore Generale n. 1391 del 11.12.2014 ad oggetto "Adozione nuovo Piano dei Conti approvato con Decreto Commissariale n. 130/2014 del 20/10/2014";

RICHIAMATA la Delibera del Direttore Generale n. 492 del 28.04.2015 ad oggetto "Recepimento integrazioni e modifiche apportate al Piano dei Conti con Determinazione Regionale n. DG22/19 del 14/04/2015";

RITENUTO di recepire le integrazioni apportate al Piano dei Conti come da prospetti "A", "B", "C" e "D" dell'allegata Determinazione Regionale n. DPF012/16 del 30/11/2015 (Allegato 1), che formano parte integrante e sostanziale del presente provvedimento;

RITENUTO di recepire le modifiche e le integrazioni apportate al Piano dei Conti come da prospetti "A", "B", "C" e "D" dell'allegata Determinazione Regionale n. DPF012/17 del 01/12/2015 (Allegato 2), che formano parte integrante e sostanziale del presente provvedimento;

527

VISTO il Decreto Legislativo n. 118 del 23.06.2011 ad oggetto "*Disposizioni in materia di armonizzazione dei sistemi contabili e degli schemi di bilancio delle Regioni, degli enti locali e dei loro organismi, a norma degli articoli 1 e 2 della legge 5 maggio 2009 n. 42*" e s.m.i.;

PROPONE

DI RECEPIRE le integrazioni apportate con la Determinazione Regionale n. DPF012/16 del 30/11/2015 al Piano dei Conti approvato con Decreto Commissariale n. 130/2014 del 20/10/2014, così come da prospetti "A", "B", "C" e "D" dell'allegato 1, che formano parte integrante e sostanziale del presente provvedimento; tali integrazioni saranno esecutive già nel Bilancio d'esercizio 2015;

DI RECEPIRE le modifiche e le integrazioni apportate con la Determinazione Regionale n. DPF012/17 del 01/12/2015 al Piano dei Conti approvato con Decreto Commissariale n. 130/2014 del 20/10/2014, così come da prospetti "A", "B", "C" e "D" dell'allegato 2, che formano parte integrante e sostanziale del presente provvedimento; tali modifiche ed integrazioni saranno esecutive dal 01/01/2016;

DI DARE MANDATO al Servizio Economico Finanziario di porre in essere le attività necessarie per apportare le modifiche all'attuale Piano dei Conti;

DI DARE MANDATO all'Ufficio Affari Generali di trasmettere il presente atto al Collegio Sindacale e alla Giunta Regionale - Dipartimento per la Salute e il Welfare - Servizio Programmazione Economico Finanziaria e Finanziamento dei SSR.

IL FUNZIONARIO
ISTRUTTORE
Dott.ssa Laura Strocchi
Laura Strocchi

IL DIRETTORE DELLA U.O.C.
SERVIZIO ECONOMICO FINANZIARIO
Dott.ssa Maria Raffaelli
Maria Raffaelli



GIUNTA REGIONALE

DETERMINAZIONE n° DPF012/16 DEL 30/11/2015

DIPARTIMENTO PER LA SALUTE E IL WELFARE

Servizio: SERVIZIO PROGRAMMAZIONE ECONOMICO-FINANZIARIA E FINANZIAMENTO DEI SSR
Ufficio: PROGRAMMAZIONE DELLE RISORSE FINANZIARIE E GESTIONE DEL FONDO SANITARIO REGIONALE E GSA

Oggetto: **PIANO DEI CONTI DEGLI ENTI DEL S.S.R. DECRETO COMMISSARIALE N. 130/2014, INTEGRATO E MODIFICATO CON DETERMINAZIONE N. DG22/19 DEL 14/04/2015. INTEGRAZIONI**

IL DIRIGENTE DEL SERVIZIO

VISTO

il Decreto Commissariale n. 130 del 20 Ottobre 2014, recante: "Modifica del Piano dei Conti del Servizio Sanitario Regionale di cui alla Deliberazione di Giunta Regionale n. 153 del 06.03.2013", con il quale:

- è stato approvato il nuovo Piano dei Conti degli Enti del Servizio Sanitario Regionale (Aziende Sanitarie e GSA), ai sensi dell'art. 27 del decreto legislativo n. 118/2011, in sostituzione di quello approvato con deliberazione di Giunta Regionale n.153 del 4.3.2013, come da prospetti: Allegato 1): "Piano dei Conti dello Stato Patrimoniale con raccordo Modello SP Flussi NSIS (D.M. 15/06/2012) e schema di Stato Patrimoniale del D.Lgs. n. 118/2011 modificato dal D.M. 20 marzo 2013"; e Allegato 2): "Piano dei Conti del Conto Economico con raccordo Modello CE Flussi NSIS (D.M. 15/06/2012) e schema di Conto Economico del D.Lgs. n. 118/2011, modificato dal D.M. 20 marzo 2013";
- è stato di approvato, conseguentemente, il raccordo tra il Piano dei Conti di cui al punto precedente ed il Piano dei Conti, di cui alla deliberazione di Giunta Regionale n.1134 del 20 Novembre 2008 e s.m.i. ed i vecchi Modelli Flussi Informativi, come da prospetti: Allegato 3): "Piano dei Conti dello Stato Patrimoniale con raccordo vecchio Piano dei Conti e vecchia Modello SP Flussi NSIS" e Allegato 4): "Piano dei Conti del Conto Economico con raccordo vecchio Piano dei Conti e vecchio Modello CE Flussi NSIS";
- è stato demandato, ai sensi del comma 8 art. 32 del D.Lgs. 118/2011, al Responsabile della GSA, le ulteriori integrazioni e/o modifiche qualora si rendessero necessarie;

VISTA

la Determinazione n. DG22/19 del 14/04/2015, recante: "Piano dei conti degli Enti del S.S.R. Decreto Commissariale n. 130/2014. Integrazioni e modifiche" con cui si è proceduto ad integrare e modificare il piano dei conti degli Enti del SSR (Aziende Sanitarie e GSA) per la parte relativa allo Stato Patrimoniale, di cui all'allegato 1) e all'allegato 3) del Decreto Commissariale n. 130 del 20.10.2014;

529

RICHIAMATO l'art. 32, comma 8, del D. Lgs. 118/2011, che dispone che il responsabile della Gestione Sanitaria Accentrata, al fine di favorire la compatibilità, uniformità e omogeneità dei bilanci aziendali da consolidare, può prescrivere trattamenti contabili omogenei, nei limiti di quanto stabilito dagli art. 28 e 29;

VISTA la Deliberazione di Giunta Regionale 13 febbraio 2012, n. 57 ad oggetto: "D.G.R. n. 953 del 29/12/2011, recante «Decreto Legislativo 23 giugno 2011, n. 118 - Organizzazione regionale per la gestione diretta di una quota del finanziamento del proprio servizio sanitario. Individuazione nella struttura organizzativa di uno specifico centro di responsabilità - Integrazioni», che individua nel dirigente del Servizio Programmazione economica-finanziaria e Controllo di Gestione delle Aziende Sanitarie il Responsabile della Gestione Sanitaria Accentrata;

VISTA L'Intesa della Conferenza Stato Regioni, rep. Atti. N. 18/CSR del 24/01/2013 recante: "Intesa, dell'art. 115, comma 1, lettera A, del D.Lgs. 31/03/1998, n. 112, sulla proposta del Ministero della Salute di deliberazioni CIPE di assegnazione alle Regioni delle risorse relative all'anno 2010 da destinare alla copertura degli oneri connessi agli accertamenti medico-legali disposti dalle Amministrazioni pubbliche per i dipendenti assenti dal servizio per malattia";

RAVVISATA la necessità di istituire appositi conti per la rilevazione di contributi per accertamenti medico-legali disposti dalle amministrazioni pubbliche per i dipendenti assenti dal servizio per malattia (art. 2, comma 38, D.L. 225/2010);

VISTI i prospetti allegati "A", "B", "C" e "D" che riportano le integrazioni da apportare al Piano dei Conti dello Stato Patrimoniale e del Conto Economico di cui al DCA n. 130 del 20.10.2014 e ss.mm.ii.;

RITENUTO pertanto, di provvedere alle integrazioni al Piano dei Conti di cui al DCA n. 130/2014 e ss.mm.ii., come da Allegati "A", "B", "C" e "D" parte integrante e sostanziale del presente provvedimento;

VISTA la L.R. n. 77/99 recante "Norme in materia di organizzazione e rapporti di lavoro nella Regione Abruzzo" e ss.mm.ii.;

ACCERTATA la propria competenza ad adottare il presente provvedimento ai sensi della vigente normativa.

DETERMINA

- 1) di apportare al Piano dei Conti degli Enti del Servizio Sanitario Regionale (Aziende Sanitarie e GSA), di cui al Decreto Commissariale n. 130 del 20.10.2014 e ss.mm.ii., le integrazioni come da Allegati "A", "B", "C" e "D" che formano parte integrante e sostanziale del presente provvedimento;
- 2) di stabilire che le integrazioni di cui al punto 1) sono immediatamente esecutive;
- 3) di inviare il presente provvedimento ai Direttori Generali ed ai Collegi Sindacali delle Aziende Sanitarie regionali ed alla Sezione Regionale di Controllo della Corte dei Conti.

Il Dirigente del Servizio
Dott. Giovanni Farinella

MRF



L'Estensore
Dott.ssa Elena Lucia Pia Antonacci

Elena Lucia Pia Antonacci
(firma)

Il Responsabile dell'Ufficio
Dott.ssa Maria Raffaella Franceschetti

Maria Raffaella Franceschetti
(firma)

531



DIPARTIMENTO PER LA SALUTE E IL WELFARE
SERVIZIO PROGRAMMAZIONE ECONOMICO-FINANZIARIA E
FINANZIAMENTO DEI SSR

Allegato A)
(Determinazione
n. DFF012/16 del
26.11.15)

Modifica all'Allegato 1)

del D.C.A. n. 130 del 20/10/2014 Integrato e modificato dalle DG22_19/2015, recante "PIANO DEI CONTI DELLO STATO PATRIMONIALE
CON RACCORDO MODELLO SP FLUSSI NSIS (D.M. 15/08/2012) E SCHEMA DI STATO PATRIMONIALE DEL D.LGS. N. 118/2011 MODIFICATO DAL
D.M. 20/03/2013"

istituzione di nuovi conti per la rilevazione di contributi per accertamenti medico-legali disposti dalle amministrazioni pubbliche per i dipendenti assenti dal servizio per malattia (art. 2, comma 24, D.L. 225/2010)

SERIE	CALFPO	MACRO	CONTO	SOTTO CONTO	COD.PDC	DESCRIZIONE	LIVELLO	COD SP DM 2012	DESCRIZIONE SP DM 2012	Codice di aggregazione con Stato Patrimoniale sezione di bilancio D. Lgs 118
02	03	04	01	17	020040117	Costo inutilizzato contributi da Regione per accertamenti medico-legali disposti dalle AA/PP per dipendenti assenti dal servizio per malattia (art.2, comma 24, D.L.225/10)	5	PBA169	5.14.1) Costo inutilizzato contributi da Regione a Prov. Aut. per assenti F.S. viziato	P.14



Modifica all'Allegato 2)
del D.C.A. n. 130 del 20/10/2014 Integrato e modificato dalla DG22_19/2015, recante "PIANO DEI CONTI DEL CONTO ECONOMICO
CON RACCORDO MODELLO CE FLUSSI NSIS (D.M. 15/06/2012) E SCHEMA DI CONTO ECONOMICO DEL D.LGS. N. 118/2011 MODIFICATO DAL D.M.
20/09/2015"

Intestazione di nuovi conti per la rilevazione di contributi per accertamenti medico-legali disposti dalla amministrazione pubblica per i dipendenti esenti dal servizio per malattie (art. 2,
comma 30, D.L. 725/2015)

SERIE	GRUPPO	MASTRO	CONTO	SOTTO CONTO	COD.FDC	DESCRIZIONE	LEVELLO	COD SP 2012	DESCRIZIONE SP 2012	Codice di aggregazione con Conto Economico schema di 98ando D. Lgs 118
03	03	01	01	14	362018134	Utilizzo fondi per quote inutilizzate contributi, di es. prec. da Regione per accertamenti medico-legali disposti dalle AA/PP per dipendenti esenti dal servizio per malattie (art.2, co.30, D.L. 725/15)	3	AA0200	A.3.A) Utilizzo fondi per quote inutilizzate contributi di esenti precedenti da Regione e Prov. Aut. per quote F.S. regionale vincolate	A.3
07	15	05	01	14	0715030134	Accantonamenti per quote inutilizzate contributi da Regione per accertamenti medico-legali disposti dalle AA/PP per dipendenti esenti dal servizio per malattie (art.2, co.30, D.L. 725/15)	3	BA2700	(P.18.C1) Accantonamenti per quote inutilizzate contributi da Regione e Prov. Aut. per quote F.S. vincolate	B.11.a

533

Allegato C
(continuazione di
Formulario 2780 del 04/11/19)

DIPARTIMENTO PER LA SALUTE E IL BENESSERE
PROGRAMMAZIONE ECONOMICO-FINANZIARIA E FINANZIAMENTO OB
289

Modifica all'Allegato B)
441 D.C.A. n. 136 del 28/10/2014 integrativa e mod. l'elenco delle DICI, 15/2015, rubrica "PIANO DEI CONTI DELLO STATO PATRIMONIALE
CON IL RACCORDO VECCHIO PIANO DEI CONTI E VECCHIO MODELLO DI FLUSSO NETO"
Modifica all'Allegato B)
441 D.C.A. n. 136 del 28/10/2014 integrativa e mod. l'elenco delle DICI, 15/2015, rubrica "PIANO DEI CONTI DELLO STATO PATRIMONIALE
CON IL RACCORDO VECCHIO PIANO DEI CONTI E VECCHIO MODELLO DI FLUSSO NETO"

SECT	CAMP	ANNO	INDICAZIONE	DIVIS	DESCRIZIONE DI UNA DICI	DE	ALTERNATIVE DI RACCORDO	INDICAZIONE RIFORMAZIONE ANTERIORE	NOTE
01	01	2015	Conto economico consolidato da leggere per l'attuazione del bilancio consolidato della ANP per gli esercizi 2015 del bilancio per il 2015 del L. 208/2014	1	01010	01	01010	01010	01010

DEPARTAMENTO PER LA SALUTE E IL BENESSERE
SERVIZIO FARMACIAZIONALE ESERCIZIO-FARMACIA E RAPPRESENTAZIONE DEI

Mezzi al'Allegato 4)
del D.C.A. n. 130 del 26/10/2014 integrato e modificato dagli D.C.A. n. 49/2014, n. 19/2014, n. 12/2014, n. 10/2014, n. 8/2014, n. 7/2014, n. 6/2014, n. 5/2014, n. 4/2014, n. 3/2014, n. 2/2014, n. 1/2014
CON IL SUCCESSO VOTO PER IL COMITATO E IL VICECOMITATO PER IL 2015

Table with columns: CATEGORIA, CODICE, DESCRIZIONE, QUANTITA, UNITA, VALORE, etc. It lists various items and their quantities and values.

535



GIUNTA REGIONALE

DETERMINAZIONE n° DPF012/17 DEL 01/12/2015

DIPARTIMENTO PER LA SALUTE E IL WELFARE

Servizio SERVIZIO PROGRAMMAZIONE ECONOMICO-FINANZIARIA E FINANZIAMENTO DEI SSR
Ufficio PROGRAMMAZIONE DELLE RISORSE FINANZIARIE E GESTIONE DEL FONDO SANITARIO REGIONALE E GSA

Oggetto **PIANO DEI CONTI DEGLI ENTI DEL S.S.R. DECRETO COMMISSARIALE N. 130/2014, INTEGRATO E MODIFICATO CON DETERMINAZIONE N. DG22/19 DEL 14/04/2015 ED INTEGRATO CON DETERMINAZIONE N. DPF012/16 DEL 30/11/2015. INTEGRAZIONI E MODIFICHE.**

IL DIRIGENTE DEL SERVIZIO

VISTO

il Decreto Commissariale n. 130 del 20 Ottobre 2014, recante: "*Modifica del Piano dei Conti del Servizio Sanitario Regionale di cui alla Deliberazione di Giunta Regionale n. 153 del 06.03.2013*", con il quale:

- è stato approvato il nuovo Piano dei Conti degli Enti del Servizio Sanitario Regionale (Aziende Sanitarie e GSA), ai sensi dell'art. 27 del decreto legislativo n. 118/2011, in sostituzione di quello approvato con deliberazione di Giunta Regionale n.153 del 4.3.2013, come da prospetti: Allegato 1): "Piano dei Conti dello Stato Patrimoniale con raccordo Modello SP Flussi NSIS (D.M. 15/06/2012) e schema di Stato Patrimoniale del D.Lgs. n. 118/2011 modificato dal D.M. 20 marzo 2013"; e Allegato 2): "Piano dei Conti del Conto Economico con raccordo Modello CE Flussi NSIS (D.M. 15/06/2012) e schema di Conto Economico del D.Lgs. n. 118/2011, modificato dal D.M. 20 marzo 2013";
- è stato di approvato, conseguentemente, il raccordo tra il Piano dei Conti di cui al punto precedente ed il Piano dei Conti, di cui alla deliberazione di Giunta Regionale n.1134 del 20 Novembre 2008 e s.m.i. ed i vecchi Modelli Flussi Informativi, come da prospetti: Allegato 3): "Piano dei Conti dello Stato Patrimoniale con raccordo vecchio Piano dei Conti e vecchio Modello SP Flussi NSIS" e Allegato 4): "Piano dei Conti del Conto Economico con raccordo vecchio Piano dei Conti e vecchio Modello CE Flussi NSIS";
- è stato demandato, ai sensi del comma 8 art. 32 del D.Lgs. 118/2011, al Responsabile della GSA le ulteriori integrazioni e/o modifiche qualora si rendessero necessarie;

VISTA

la Determinazione n. DG22/17 del 14/04/2015, recante: "*Piano dei conti degli Enti del S.S.R. Decreto Commissariale n. 130/2014. Integrazioni e modifiche*" con cui si è proceduto ad integrare e modificare il piano dei conti degli Enti del SSR (Aziende Sanitarie e GSA) per la parte relativa allo Stato Patrimoniale, di cui all'allegato 1) e all'allegato 3) del Decreto Commissariale n. 130 del 20.10.2014;

VISTA la Determinazione n. DPF012/16 del 30/11/2015, recante: "Piano dei conti degli Enti del S.S.R. Decreto Commissariale n. 130/2014, integrato e modificato con Determinazione n. DG22/19 del 14/04/2015. Integrazioni.", con cui si è proceduto a modificare il piano dei conti degli Enti del S.S.R. (Aziende Sanitarie e GSA) per la parte relativa allo Stato Patrimoniale, di cui agli allegati 1) e 3), ed al Conto Economico, di cui agli allegati 2) e 4), del Decreto Commissariale n. 130 del 20.10.2014;

RICHIAMATO l'art. 32, comma 8, del D. Lgs. 118/2011, che dispone che il responsabile della Gestione Sanitaria Accentrata, al fine di favorire la compatibilità, uniformità e omogeneità dei bilanci aziendali da consolidare, può prescrivere trattamenti contabili omogenei, nei limiti di quanto stabilito dagli art. 28 e 29;

VISTA la Deliberazione di Giunta Regionale 13 febbraio 2012, n. 57 ad oggetto: "D.G.R. n. 953 del 29/12/2011, recante «Decreto Legislativo 23 giugno 2011, n. 118 – Organizzazione regionale per la gestione diretta di una quota del finanziamento del proprio servizio sanitario. Individuazione nella struttura organizzativa di uno specifico centro di responsabilità» - Integrazioni", che individua nel dirigente del Servizio Programmazione economico-finanziaria e Controllo di Gestione delle Aziende Sanitarie il Responsabile della Gestione Sanitaria Accentrata;

VISTO il Decreto Commissariale n. 89/2015 del 15/09/2015, recante: "Linee di indirizzo per la prescrizione dei nuovi farmaci antivirali ad azione diretta (DDA) per il trattamento dell'Epatite C e individuazione dei Centri Regionali autorizzati alla prescrizione", in cui si chiede al Servizio Programmazione economico finanziaria e finanziamento dei SSR di provvedere ad "eventuali modifiche e/o integrazioni da effettuarsi sul Piano dei Conti in ordine alla contabilizzazione dei costi dei farmaci di cui trattasi";

RAVVISATA la necessità di istituire appositi sottoconti (di quinto livello) dedicati alla rilevazione contabile:

- dei costi per acquisto di farmaci di cui alla "Lista dei farmaci innovativi ai sensi dell'art. 1 comma 1 e 2 dell'Accordo Stato regioni del 18 novembre 2010 (Rep. Atti n. 197/csr" e ss.mm.ii.)";
- delle rettifiche di costo, e delle relative note di credito, derivanti da Managed Entry Agreements – MEAs;

VISTA la Deliberazione di Giunta Regionale n. 341 del 05/05/2015, recante: "Formulazione del nuovo assetto organizzativo del Dipartimento per la Salute e il welfare – precisazione delle competenze e dei programmi da realizzare";

RAVVISATA la necessità di apportare integrazioni ai sottoconti di quinto livello, di cui agli allegati 1) e 3) al Decreto commissariale n. 130/2014 e ss.mm.ii., relativi ai Fondi da distribuire, ed in particolare al Fondo finanziamento sanitario aggiuntivo corrente LEA ed al Fondo finanziamento sanitario aggiuntivo corrente extra LEA, ad uso esclusivo della G.S.A.;

RAVVISATA la necessità di:

- istituire conti di Utilizzo fondi per quote inutilizzate contributi di esercizi precedenti da Regione per quota FS vincolato e Accantonamenti per quote inutilizzate contributi da Regione per quota FS vincolato per "Mutui pre-riforma" e "Borse di studio specializzandi";
- apportare modifiche al raccordo ai seguenti sottoconti di quinto livello, di cui all'allegato 2) al Decreto Commissariale n. 130/2014 e ss.mm.ii.:

537

07.05.01.02.11, 07.06.01.02.04;

- VISTI** i prospetti allegati A), B), C), D), che riportano le modifiche ed integrazioni da apportare al Piano dei Conti dello Stato Patrimoniale e del Conto Economico di cui al DCA n. 130 del 20.10.2014 e ss.mm.ii.;
- RITENUTO** pertanto, di provvedere alle modifiche ed integrazioni al Piano dei Conti di cui al DCA n. 130/2014 e ss.mm.ii., come da Allegati "A", "B", "C", "D" parte integrante e sostanziale del presente provvedimento;
- VISTA** la L.R. n. 77/99 recante "Norme in materia di organizzazione e rapporti di lavoro nella Regione Abruzzo" e ss.mm.ii.;
- ACCERTATA** la propria competenza ad adottare il presente provvedimento ai sensi della vigente normativa

DETERMINA

- 1) di apportare al Piano dei Conti degli Enti del Servizio Sanitario Regionale (Aziende Sanitarie e GSA), di cui al Decreto Commissariale n. 130 del 20.10.2014 e ss.mm.ii., le modifiche ed integrazioni come da Allegati "A", "B", "C", e "D" che formano parte integrante e sostanziale del presente provvedimento;
- 2) di stabilire che le modifiche ed integrazioni di cui al punto 1) saranno esecutive dal 01/01/2016;
- 3) di inviare il presente provvedimento ai Direttori Generali ed ai Collegi Sindacali delle Aziende Sanitarie regionali ed alla Sezione Regionale di Controllo della Corte dei Conti.

Il Dirigente del Servizio
Dott. Giovanni Farinella

MRF



L'Estensore
Dott.ssa Elena Lucia Pla Antonacci

Elena Pla Antonacci
(firma)

Il Responsabile dell'Ufficio
Dott.ssa Maria Raffaella Franceschetti

Maria Raffaella Franceschetti
(firma)

539



DIPARTIMENTO PER LA SALUTE E IL WELFARE
SERVIZIO PROGRAMMAZIONE ECONOMICO-FINANZIARIA E
FINANZIAMENTO DEI SSR

Allegato A)
(Determinazione
n. DPP012/17 del
30/11/2015)

Modifica all'Allegato 1)
del D.C.A. n. 130 del 20/10/2014, integrato e modificato dalla DG22_19/2015 ed integrato dalla DPP012_16/2016, recante "PIANO DEI CONTI
DELLO STATO PATRIMONIALE
CON RACCORDO MODELLO SP FLUSSI NSIS (D.M. 15/06/2012) E SCHEMA DI STATO PATRIMONIALE DEL D.LGS. N. 118/2011 MODIFICATO DAL
D.M. 20/03/2013"

02	03	03	05	21	0203030521	Fondo finanziamento sanitario aggiuntivo corrente extra LEA da distribuire DPP014	5	PBA120	(R.N.S) Fondo finanziamento sanitario aggiuntivo corrente extra LEA	F.8.3
02	03	03	05	22	0203030522	Fondo finanziamento sanitario aggiuntivo corrente extra LEA da distribuire DPP015	5	PBA120	(R.N.S) Fondo finanziamento sanitario aggiuntivo corrente extra LEA	F.8.3
02	03	03	05	23	0203030523	Fondo finanziamento sanitario aggiuntivo corrente extra LEA da distribuire DPP016	5	PBA120	(R.N.S) Fondo finanziamento sanitario aggiuntivo corrente extra LEA	F.8.3
02	03	03	05	24	0203030524	Fondo finanziamento sanitario aggiuntivo corrente extra LEA da distribuire DPP017	5	PBA120	(R.N.S) Fondo finanziamento sanitario aggiuntivo corrente extra LEA	F.8.3

540

DIPARTIMENTO PER LA SALUTE E IL WELFARE
SERVIZIO PROGRAMMAZIONE ECONOMICO-FINANZIARIA E
FINANZIAMENTO DEI SSR

Allegato A)
(Determinazione
n. DP7832/17 del
30/12/2015)

Modifica all'Allegato 1)
del D.C.A. n. 130 del 20/10/2014, integrato e modificato dalla DG22_19/2015 ed integrato dalla DP7012_16/2016, recante "PIANO DEI CONTI
DELLO STATO PATRIMONIALE
CON RACCORDO MODELLO SP FLUSSI NSIS (D.M. 15/06/2012) E SCHEMA DI STATO PATRIMONIALE DEL D.LGS. N. 119/2011 MODIFICATO DAL
D.M. 20/03/2013"

Iniziazione di nuovi conti per contabilizzazione farmaci invecchiati

SEDE	GRUPPO	MAESTRO	CONTO	SOVTO CONTO	COD.PDC	DESCRIZIONE	LIVELLO	COD SP DM 2012	DESCRIZIONE SP DM 2012	Codice di aggregazione con Stato Patrimoniale schema di Bilancio D. Lgs 218
01	02	01	01	09	0103010106	Farmaci invecchiati	3	ABA020	B.II.1) Prodotti farmaceutici ed emendamenti	A.B.1.1

Iniziazione nuovi conti per modifica decomposizione Servizi del Dipartimento per la Salute e il Welfare

SEDE	GRUPPO	MAESTRO	CONTO	SOVTO CONTO	COD.PDC	DESCRIZIONE	LIVELLO	COD SP DM 2012	DESCRIZIONE SP DM 2012	Codice di aggregazione con Stato Patrimoniale schema di Bilancio D. Lgs 218
02	05	03	04	12	0203030412	Fondo finanziamento sanitario aggiuntivo corrente LEA da distribuire DP7002	3	PBA110	B.II.4) Fondo finanziamento sanitario aggiuntivo corrente LEA	P.B.3
02	05	03	04	13	0203030413	Fondo finanziamento sanitario aggiuntivo corrente LEA da distribuire DP7003	3	PBA110	B.II.4) Fondo finanziamento sanitario aggiuntivo corrente LEA	P.B.3
02	05	03	04	14	0203030414	Fondo finanziamento sanitario aggiuntivo corrente LEA da distribuire DP7004	3	PBA110	B.II.4) Fondo finanziamento sanitario aggiuntivo corrente LEA	P.B.3
02	03	03	04	15	0203030415	Fondo finanziamento sanitario aggiuntivo corrente LEA da distribuire DP7005	3	PBA110	B.II.4) Fondo finanziamento sanitario aggiuntivo corrente LEA	P.B.3
02	03	03	04	16	0203030416	Fondo finanziamento sanitario aggiuntivo corrente LEA da distribuire DP7007	3	PBA110	B.II.4) Fondo finanziamento sanitario aggiuntivo corrente LEA	P.B.3
02	03	03	04	17	0203030417	Fondo finanziamento sanitario aggiuntivo corrente LEA da distribuire DP7009	3	PBA110	B.II.4) Fondo finanziamento sanitario aggiuntivo corrente LEA	P.B.3
02	03	03	04	18	0203030418	Fondo finanziamento sanitario aggiuntivo corrente LEA da distribuire DP7010	3	PBA110	B.II.4) Fondo finanziamento sanitario aggiuntivo corrente LEA	P.B.3
02	03	03	04	19	0203030419	Fondo finanziamento sanitario aggiuntivo corrente LEA da distribuire DP7011	3	PBA110	B.II.4) Fondo finanziamento sanitario aggiuntivo corrente LEA	P.B.3
02	03	03	04	20	0203030420	Fondo finanziamento sanitario aggiuntivo corrente LEA da distribuire DP7012	3	PBA110	B.II.4) Fondo finanziamento sanitario aggiuntivo corrente LEA	P.B.3
02	03	03	04	21	0203030421	Fondo finanziamento sanitario aggiuntivo corrente LEA da distribuire DP7013	3	PBA110	B.II.4) Fondo finanziamento sanitario aggiuntivo corrente LEA	P.B.3
02	03	03	04	22	0203030422	Fondo finanziamento sanitario aggiuntivo corrente LEA da distribuire DP7014	3	PBA110	B.II.4) Fondo finanziamento sanitario aggiuntivo corrente LEA	P.B.3
02	03	03	04	23	0203030423	Fondo finanziamento sanitario aggiuntivo corrente LEA da distribuire DP7015	3	PBA110	B.II.4) Fondo finanziamento sanitario aggiuntivo corrente LEA	P.B.3
02	03	03	04	24	0203030424	Fondo finanziamento sanitario aggiuntivo corrente LEA da distribuire DP7016	3	PBA110	B.II.4) Fondo finanziamento sanitario aggiuntivo corrente LEA	P.B.3
02	03	03	04	25	0203030425	Fondo finanziamento sanitario aggiuntivo corrente LEA da distribuire DP7017	3	PBA110	B.II.4) Fondo finanziamento sanitario aggiuntivo corrente LEA	P.B.3
02	03	03	05	11	0203030511	Fondo finanziamento sanitario aggiuntivo corrente extra LEA da distribuire DP7002	3	PBA120	B.II.5) Fondo finanziamento sanitario aggiuntivo corrente extra LEA	P.B.3
02	03	03	05	12	0203030512	Fondo finanziamento sanitario aggiuntivo corrente extra LEA da distribuire DP7003	3	PBA120	B.II.5) Fondo finanziamento sanitario aggiuntivo corrente extra LEA	P.B.3
02	03	03	05	13	0203030513	Fondo finanziamento sanitario aggiuntivo corrente extra LEA da distribuire DP7004	3	PBA120	B.II.5) Fondo finanziamento sanitario aggiuntivo corrente extra LEA	P.B.3
02	03	03	05	14	0203030514	Fondo finanziamento sanitario aggiuntivo corrente extra LEA da distribuire DP7005	3	PBA120	B.II.5) Fondo finanziamento sanitario aggiuntivo corrente extra LEA	P.B.3
02	03	03	05	15	0203030515	Fondo finanziamento sanitario aggiuntivo corrente extra LEA da distribuire DP7007	3	PBA120	B.II.5) Fondo finanziamento sanitario aggiuntivo corrente extra LEA	P.B.3
02	03	03	05	16	0203030516	Fondo finanziamento sanitario aggiuntivo corrente extra LEA da distribuire DP7008	3	PBA120	B.II.5) Fondo finanziamento sanitario aggiuntivo corrente extra LEA	P.B.3
02	03	03	05	17	0203030517	Fondo finanziamento sanitario aggiuntivo corrente extra LEA da distribuire DP7009	3	PBA120	B.II.5) Fondo finanziamento sanitario aggiuntivo corrente extra LEA	P.B.3
02	03	03	05	18	0203030518	Fondo finanziamento sanitario aggiuntivo corrente extra LEA da distribuire DP7011	3	PBA120	B.II.5) Fondo finanziamento sanitario aggiuntivo corrente extra LEA	P.B.3
02	03	03	05	19	0203030519	Fondo finanziamento sanitario aggiuntivo corrente extra LEA da distribuire DP7012	3	PBA120	B.II.5) Fondo finanziamento sanitario aggiuntivo corrente extra LEA	P.B.3
02	03	03	05	20	0203030520	Fondo finanziamento sanitario aggiuntivo corrente extra LEA da distribuire DP7013	3	PBA120	B.II.5) Fondo finanziamento sanitario aggiuntivo corrente extra LEA	P.B.3

541



DIPARTIMENTO PER LA SALUTE E IL WELFARE
SERVIZIO PROGRAMMAZIONE ECONOMICO-FINANZIARIA E
FINANZIAMENTO DEI SSR

Allegato B)
(Determinazione
n. DP/12/17 del
30/11/2015)

Modifica all'Allegato 2)

del D.C.A. n. 130 del 20/10/2014 integrato e modificato della DG22_19/2015 ed integrato dalla DP/12_16/2016, recante "PIANO DEI CONTI DEL CONTO ECONOMICO CON RACCORDO MODELLO CE FLUSSI NSIS (D.M. 15/06/2012) E SCHEMA DI CONTO ECONOMICO DEL D.LGS. N. 118/2011 MODIFICATO DAL D.M. 20/03/2013"

Istituzione di nuovi conti per contabilizzazione farmaci innovativi

SERIE	GRUPPO	MASTRO	CONTO	SOTTO CONTO	COD.PDC	DESCRIZIONE	LIVELLO	COD SP DM 2012	DESCRIZIONE SP DM 2012	Codice di aggregazione con Conto Economico schema di Bilancio D. Lgs 118
08	08	01	01	40	0308010140	Scatti, jabsoni, premi su acquisti di Farmaci innovativi	3	-BA040	B.1.A.1.1) Medicinali con ANC, ad eccezione di vaccini ed emoderivati di produzione nazionale	B.1.a
08	08	01	01	41	0308010141	Real su acquisti di Farmaci innovativi	3	-BA040	B.1.A.1.1) Medicinali con ANC, ad eccezione di vaccini ed emoderivati di produzione nazionale	B.1.a
08	08	01	01	43	0308010143	Altre rettifiche sui costi per acquisti di Farmaci innovativi	3	-BA040	B.1.A.1.1) Medicinali con ANC, ad eccezione di vaccini ed emoderivati di produzione nazionale	B.1.a
08	08	01	04	52	0308010452	Risorse per Farmaci innovativi	3	-BA2670	B.15.A) Verifiche risorse sanitarie	B.10.a
07	01	01	01	06	0700010106	Farmaci innovativi	3	BA0040	B.1.A.1.1) Medicinali con ANC, ad eccezione di vaccini ed emoderivati di produzione nazionale	B.1.a
07	14	01	01	52	0714010152	Risorse per Farmaci innovativi	3	BA2670	B.15.A) Verifiche risorse sanitarie	B.10.a

Conti per i quali è stato modificato il riepilogo con il codice di aggregazione Conto Economico schema di Bilancio D.Lgs. 118

SERIE	GRUPPO	MASTRO	CONTO	SOTTO CONTO	COD.PDC	DESCRIZIONE	LIVELLO	COD SP DM 2012	DESCRIZIONE SP DM 2012	Codice di aggregazione con Conto Economico schema di Bilancio D. Lgs 118
07	06	01	02	11	0706010211	Costo del personale dirigente non medico (non art. 13-septies D.Lgs. 502/92) - tempo determinato - straordinario	3	BA1170	B.5.A.2.2) Costo del personale dirigente non medico - tempo determinato	B.6.b
07	06	01	02	04	0706010204	Costo del personale dirigente ruolo professionale (non art. 13-septies D.Lgs. 502/92) - tempo determinato - straordinario	3	BA2280	B.5.A.2) Costo del personale dirigente ruolo professionale - tempo determinato	B.6.d

Istituzione di nuovi conti per la rilevazione di contributi per "Materie pre-riforma", "Borse di studio specializzate"

SERIE	GRUPPO	MASTRO	CONTO	SOTTO CONTO	COD.PDC	DESCRIZIONE	LIVELLO	COD SP DM 2012	DESCRIZIONE SP DM 2012	Codice di aggregazione con Conto Economico schema di Bilancio D. Lgs 118
08	02	01	01	15	0802010115	Utilizzo fondi per quote inutilizzate contributi di es. prec. da Regione per Materie pre-riforma	3	AA0280	A.1.A) Utilizzo fondi per quote inutilizzate contributi di esec. prec. da Regione o Prov. Aut. per quote F.S. rimborsate vincolate	A.3
08	02	01	02	16	0802010116	Utilizzo fondi per quote inutilizzate contributi di es. prec. da Regione per Borse studio specializzate	3	AA0280	A.1.A) Utilizzo fondi per quote inutilizzate contributi di esec. prec. da Regione o Prov. Aut. per quote F.S. rimborsate vincolate	A.3
07	15	03	01	18	0715030118	Accantonamenti per quote inutilizzate contributi da Regione per Materie pre-riforma	3	BA3780	B.11.C.1) Accantonamenti per quote inutilizzate contributi da Regione o Prov. Aut. per quote F.S. vincolate	B.11.c
07	15	03	01	18	0715030118	Accantonamenti per quote inutilizzate contributi da Regione per Borse studio specializzate	3	BA3780	B.11.C.1) Accantonamenti per quote inutilizzate contributi da Regione o Prov. Aut. per quote F.S. vincolate	B.11.c

543

fonti/contabili per
elaborazione e movimento
dati della

**del D.C.A. n. 130 del 28/12/2014 integrate e modificate dalla DGRG 14/7/2015 ed integrate dalla DGRG 14/7/2015, recante "PIANO DEI CONTI DELLO STATO PATRIMONIALE
CON RACCORSO VECCHIO PIANO DEI CONTI E VECCHIO MOBILE SO RUSSO ICSI"**

Metrica del Bilancio di

C/C	C/C	C/C	C/C	C/C	C/C	C/C	Rendiconto		C/C	C/C	C/C	C/C	C/C	C/C	C/C	
							2014	2015								

Modifica all'Allegato A)
 Modifica della DGSZ_20/2012 al bilancio della DGSZ_14/2014, relativa "PIANO DEI CONTI DEL CONTO ECONOMICO
 CON RACCORDO VECCHIO PIANO DEI CONTI E VECCHIO MODELLO CE FLUSSO RIC?"

Articolo di conto			Articolo di conto			Articolo di conto			Articolo di conto			Articolo di conto			Articolo di conto			Articolo di conto		
Conto	Conto	Conto	Conto	Conto	Conto	Conto	Conto	Conto	Conto	Conto	Conto	Conto	Conto	Conto	Conto	Conto	Conto	Conto	Conto	
00	00	00	00	00	00	00	00	00	00	00	00	00	00	00	00	00	00	00	00	00
01	01	01	01	01	01	01	01	01	01	01	01	01	01	01	01	01	01	01	01	01
RISERVA PER RISCHIO			RISERVA PER RISCHIO			RISERVA PER RISCHIO			RISERVA PER RISCHIO			RISERVA PER RISCHIO			RISERVA PER RISCHIO			RISERVA PER RISCHIO		
RISERVA PER RISCHIO			RISERVA PER RISCHIO			RISERVA PER RISCHIO			RISERVA PER RISCHIO			RISERVA PER RISCHIO			RISERVA PER RISCHIO			RISERVA PER RISCHIO		
RISERVA PER RISCHIO			RISERVA PER RISCHIO			RISERVA PER RISCHIO			RISERVA PER RISCHIO			RISERVA PER RISCHIO			RISERVA PER RISCHIO			RISERVA PER RISCHIO		
RISERVA PER RISCHIO			RISERVA PER RISCHIO			RISERVA PER RISCHIO			RISERVA PER RISCHIO			RISERVA PER RISCHIO			RISERVA PER RISCHIO			RISERVA PER RISCHIO		
RISERVA PER RISCHIO			RISERVA PER RISCHIO			RISERVA PER RISCHIO			RISERVA PER RISCHIO			RISERVA PER RISCHIO			RISERVA PER RISCHIO			RISERVA PER RISCHIO		


Articolo di conto			Articolo di conto			Articolo di conto			Articolo di conto			Articolo di conto			Articolo di conto			Articolo di conto		
Conto	Conto	Conto	Conto	Conto	Conto	Conto	Conto	Conto	Conto	Conto	Conto	Conto	Conto	Conto	Conto	Conto	Conto	Conto	Conto	
00	00	00	00	00	00	00	00	00	00	00	00	00	00	00	00	00	00	00	00	00
01	01	01	01	01	01	01	01	01	01	01	01	01	01	01	01	01	01	01	01	01
RISERVA PER RISCHIO			RISERVA PER RISCHIO			RISERVA PER RISCHIO			RISERVA PER RISCHIO			RISERVA PER RISCHIO			RISERVA PER RISCHIO			RISERVA PER RISCHIO		
RISERVA PER RISCHIO			RISERVA PER RISCHIO			RISERVA PER RISCHIO			RISERVA PER RISCHIO			RISERVA PER RISCHIO			RISERVA PER RISCHIO			RISERVA PER RISCHIO		
RISERVA PER RISCHIO			RISERVA PER RISCHIO			RISERVA PER RISCHIO			RISERVA PER RISCHIO			RISERVA PER RISCHIO			RISERVA PER RISCHIO			RISERVA PER RISCHIO		
RISERVA PER RISCHIO			RISERVA PER RISCHIO			RISERVA PER RISCHIO			RISERVA PER RISCHIO			RISERVA PER RISCHIO			RISERVA PER RISCHIO			RISERVA PER RISCHIO		
RISERVA PER RISCHIO			RISERVA PER RISCHIO			RISERVA PER RISCHIO			RISERVA PER RISCHIO			RISERVA PER RISCHIO			RISERVA PER RISCHIO			RISERVA PER RISCHIO		
RISERVA PER RISCHIO			RISERVA PER RISCHIO			RISERVA PER RISCHIO			RISERVA PER RISCHIO			RISERVA PER RISCHIO			RISERVA PER RISCHIO			RISERVA PER RISCHIO		

545

Allegato B Originale

Il Direttore della U.O. proponente, con la sottoscrizione, a seguito dell'istruttoria effettuata, attesta la regolarità tecnica e amministrativa nonché la legittimità del presente provvedimento

Il Direttore U.O.C.
Servizio Economico Finanziario

Dott.ssa Maria Ruffini


Il Direttore della U.O. proponente attesta che la spesa risulta imputata sulla voce di conto n. _____ del bilancio _____

Il Direttore U.O.C.
.....
dott.

Ai sensi del D. Lgs. 502/92 e successive modificazioni ed integrazioni, i sottoscritti esprimono il seguente parere sul presente provvedimento:

favorevole

non favorevole per le seguenti motivazioni

IL DIRETTORE AMMINISTRATIVO

favorevole

non favorevole per le seguenti motivazioni

IL DIRETTORE SANITARIO
(Dr. Valterio Fortunato)



IL DIRETTORE GENERALE
dr. Armando Mancini

Armando Mancini

Il presente provvedimento viene pubblicato all'albo on line dell'Ausl di Pescara in data **19 APR. 2016** ove rimarrà affisso per un periodo non inferiore a n. 15 giorni consecutivi

- Il presente provvedimento è immediatamente esecutivo a seguito della pubblicazione all'albo on line dell'Ausl di Pescara
- Il presente provvedimento è soggetto al controllo da parte della Giunta Regionale

Il presente provvedimento viene trasmesso:

per l'esecuzione a:

UOC Tratt. Economico Fin.

Collegio Sindacale

per conoscenza a:

-
-
-

alla Giunta Regionale in data **19 APR. 2016** con nota prot. **0024340016**

alla Conferenza dei Sindaci in data con nota prot.

al Collegio Sindacale in data **19 APR. 2016** con nota prot. **0024342116**

U.O.C. Affari Generali e Legali
Il funzionario incaricato

U.O.C. Affari Generali e Legali
Il Responsabile Affari Generali
(dott. Fabrizio Verrini)

Fabrizio Verrini

**DELIBERE DEL DIRETTORE GENERALE
ADOZIONE FONDI CONTRATTUALI
CONSUNTIVI 2015 E PREVENTIVI 2016 –
DIRIGENZA E COMPARTO**

548

ORIGINALE



www.ausl.pe.it

Sede Legale:
Via Renato Paolini, 47
65124 Pescara
P.Iva: 01397530682

AZIENDA U.S.L. PESCARA

Il giorno 21 APR. 2016 nella sede dell'Azienda Sanitaria Locale di Pescara.

IL DIRETTORE GENERALE

Dr. Armando Mancini, nominato dalla Giunta Regionale con deliberazione n.119 in data 29.02.2016, acquisiti i pareri allegati del Direttore Amministrativo e del Direttore Sanitario, ha adottato il seguente provvedimento su proposta del Dirigente dell'Ufficio Trattamento Economico del Personale:

N. 392

OGGETTO: Adozione Fondi Contrattuali Aree Dirigenza consuntivi anno 2015 e preventivi anno 2016.

549

IL DIRETTORE GENERALE

Letta la relazione del Dirigente dell'Ufficio Trattamento Economico del Personale, allegata alla presente deliberazione e ritenuto di condividere quanto in essa contenuto;

Acquisiti i pareri favorevoli del Direttore Amministrativo e Sanitario;

DELIBERA

A) DI RECEPIRE, per gli effetti delle decurtazioni sui Fondi Contrattuali a valere dal 01/01/2015 applicabili ai sensi dell'art.1 comma 456 della Legge n. 147/2013, in assenza di futuri e diversi indirizzi della Direzione Politiche della Salute della Regione Abruzzo, le disposizioni contenute nella Circolare MEF n. 20/2015;

B) DI DETERMINARE la consistenza dei fondi per le aree contrattuali della Dirigenza in via definitiva per l'anno 2015, nonché in via provvisoria a valere per l'anno 2016, secondo le tabelle allegate alla presente deliberazione della quale ne costituiscono parte integrante e sostanziale;

C) DI SOTTOPORRE la presente deliberazione all'Organo di Controllo, ai fini della certificazione delle decurtazioni operate a valere dal 01/01/2015 sui fondi contrattuali, così come previsto dalla circolare MEF, numero 20/2015, al fine di consentirne gli effetti conseguenti;

D) DI DARE ATTO che, i Fondi come sopra determinati, in relazione all'annualità 2015, potrebbero subire modifiche in recepimento di eventuali future direttive a tal uopo emanate dalla Direzione Politiche della Salute - Regione Abruzzo - che dovessero discostarsi dalle disposizioni recate nella citata circolare MEF n. 20/2015 ad oggi applicate;

E) DI DARE ATTO che il presente provvedimento ai sensi dell'art. 6 del regolamento interno approvato con deliberazione del 28/06/2012 n. 705 è immediatamente esecutivo;

F) DI TRASMETTERE il presente atto alla UOC Affari Generali e Legali, UOC Servizio Economico Finanziario, UOC Gestione Risorse Umane, UOC Trattamento Economico per gli adempimenti di competenza;

G) DI PUBBLICARE il presente atto nell'Albo Pretorio aziendale on line;

Allegato A) - Originale**Relazione del Dirigente dell'Ufficio Trattamento Economico del Personale:**

Vista la Deliberazione n. 504 del 30/04/2015 ai fini della determinazione dei fondi contrattuali delle aree della dirigenza in via definitiva consuntivi anno 2014 e preventivi anno 2015;

Visto il CCNL del 6/05/2010 dell'area Medica e Veterinaria, l'art. 9 - Fondo per l'indennità di specificità medica, retribuzione di posizione, equiparazione, specifico trattamento e indennità di direzione di struttura complessa, l'art. 10 - Fondi per il trattamento accessorio legato alle condizioni di lavoro, l'art. 11 - Fondo per la retribuzione di risultato e per la qualità della prestazione individuale e le relative modalità di determinazioni;

Visto il CCNL del 6/05/2010 dell'area Sanitaria, Professionale, Tecnica ed Amministrativa, l'art. 8 - Fondo per l'indennità di specificità medica, retribuzione di posizione, equiparazione, specifico trattamento e indennità di direzione di struttura complessa, l'art. 9 - Fondi per il trattamento accessorio legato alle condizioni di lavoro, l'art. 10 - Fondo per la retribuzione di risultato e per la qualità della prestazione individuale e le relative modalità di determinazione;

Richiamato:

- l'art.9, comma 2 bis, del D.L. n.78/2010 che prevede a decorrere dal 1 gennaio 2011 e sino al 31 dicembre 2014, il divieto di superamento, dell'ammontare delle risorse destinate annualmente al trattamento accessorio del personale, del corrispondente importo dell'anno 2010 ed inoltre una riduzione automatica delle risorse destinate al trattamento accessorio del personale in misura proporzionale alla riduzione del personale in servizio;
- la nota circolare MEF n.12 del 15/04/2011, riguardante l'applicazione dell'art. 9, comma 2bis del D.L. 78/2010 recante "Misure urgenti in materia di stabilizzazione finanziaria e di competitività economica";
- gli indirizzi interpretativi forniti dalla Conferenza delle Regioni con documento prot. n. 11/17CR06/C1 del 10 febbraio 2011 come modificato dal documento prot. n.11/116/CR05/C1 del 13 ottobre 2011 e prot. n. 13/018/CR9/C1 del 7 febbraio 2013;
- le note della Direzione Politiche della Salute della Regione Abruzzo prot. n. 259276/DG12 del 14 dicembre 2011 contenente ulteriori indirizzi interpretativi in tema di applicazione dell'art. 9, comma 2bis del D.L. 78/2010 e prot. n. 15372/DG12 del 16 gennaio 2014;

Ritenuto che per il periodo 2011 – 2014 le suddette disposizioni sono state oggetto di applicazione a valere sui fondi contrattuali di competenza dei riferiti anni giuste deliberazioni n.502 del 17/05/2012, n.395 del 18/04/2013, n.438 del 17/04/2014 e n. 504 del 30/04/2015;

Richiamato l'art.1 comma 456 della L. 147/2013, il quale prevede, tra l'altro, che a decorrere dal 1 gennaio 2015 le risorse destinate annualmente al trattamento economico accessorio sono decurtate di un importo pari alle riduzioni operate per effetto del precedente periodo;

Ritenuto che il limite disposto dall'art.9, comma 2 bis, del D.L. n.78/2010, in riferimento al quadriennio 2011 – 2014 ha cessato la sua efficacia alla data del 31/12/2014, e che pertanto la riduzione stabile delle risorse del trattamento economico accessorio applicabile dal 01/01/2015 – ex art.1 c456 della L. 147/2013 - viene a connotarsi come una nuova e diversa misura di riduzione delle risorse del trattamento economico accessorio finalizzata al perseguimento di obiettivi di razionalizzazione della finanza pubblica;

551

Richiamata la circolare MEF, numero 20/2015, recante indicazioni operative in applicazione dell'articolo 1, comma 456, della L 147/2013, la quale ha disposto espressamente: "Per le amministrazioni che hanno costituito il fondo 2014 per la contrattazione integrativa includendo tutte le risorse previste dalla normativa di riferimento e sulla base delle indicazioni impartite da questo Dipartimento con le circolari n. 12/2011, n. 25/2012 e n. 15/2014, l'importo della decurtazione da operare a decorrere dall'anno 2015 coinciderà con le riduzioni effettuate nell'anno 2014 ai sensi del richiamato articolo 9 comma 2bis per effetto sia della riconduzione del fondo al limite soglia 2010 che della decurtazione funzionale alla riduzione del personale in servizio";

Evidenziato che le riduzioni effettuate nell'anno 2014 risultano totalmente coerenti per la parte di riconduzione del fondo al limite soglia del 2010, mentre per effetto delle disposizioni della Direzione Politiche della Salute della Regione Abruzzo prot. n. 259276/DG12 del 14 dicembre 2011 contenente ulteriori indirizzi interpretativi in tema di applicazione dell'art. 9, comma 2bis del D.L. 78/2010 e prot. n. 15372/DG12 del 16 gennaio 2014, la decurtazione funzionale alla riduzione del personale in servizio è stata operata sulla base di criteri specificamente dettagliati in ragione della natura e della tipologia delle indennità oggetto di decurtazione, e che pertanto, tali criteri non sono stati espressamente confermati ai fini dell'applicazione dell'articolo 1, comma 456, della L 147/2013, giusta nota della Direzione Politiche della Salute della Regione Abruzzo prot. n. 135509/DG12 del 21 maggio 2015;

Ravvisata la necessità di procedere alla determinazione definitiva dei fondi contrattuali per l'anno 2015 onde consentire le operazioni di chiusura del bilancio di esercizio per il medesimo anno;

Considerata l'eterogeneità degli orientamenti applicativi in merito alle metodologie da adottare per la quantificazione della riduzione stabile delle risorse del trattamento economico accessorio, e che a fronte di ciò sono state formulate richieste di chiarimenti alla Direzione del Servizio Pianificazione e Sviluppo Risorse Umane del Dipartimento per la Salute ed il Welfare della Regione Abruzzo con nota prot. n.1914/Tep del 05/11/2015 e nota prot. n.420/Tep del 14/03/2016;

Considerato che, nelle more della acquisizione dei chiarimenti richiesti, si ritiene ragionevolmente appropriata l'adozione della metodologia determinata dal Ministero dell'Economia e Finanze con la citata Circolare numero 20/2015, ritenuto che la stessa sia stata oggetto di registrazione dalla Corte dei Conti in data 20 luglio 2015, Reg. ne. - Prev. n. 2260, e che non risulterebbero ulteriori e difformi orientamenti successivamente a tale data;

Ritenuto che, per l'anno 2015 il fondo contrattuale è composto dall'importo consolidato al 31/12/2007 e dagli incrementi previsti dalla normativa di riferimento secondo gli schemi di rappresentazione riportati in allegato alla presente deliberazione;

Dato atto che, l'Asl di Pescara, ha adottato i fondi contrattuali per il periodo 2011 - 2014 mediante l'esposizione degli incrementi da CCNL di competenza per ciascun anno, mediante la formula incrementale, e che tali incrementi hanno rappresentato oggetto di decurtazione per importi corrispondenti, esclusivamente in ragione di anno, senza effetto di storicizzazione;

Ritenuto che, per la motivazione dianzi espressa, le suddette decurtazioni, sono cumulativamente confluite nei fondi contrattuali determinati per l'anno 2014, e che, in applicazione dell'articolo 1, comma 456, della L 147/2013, coerentemente con la circolare MEF numero 20/2015, essi devono generare una riduzione stabile dei fondi contrattuali a decorrere dal 01/01/2015, tale da ricondurre il fondo al limite soglia dell'anno 2010;

Ritenuto che, ai fini dell'applicazione della riduzione proporzionale alla diminuzione del personale in servizio, (in assenza di espressa estensione dei criteri previsti nelle note della Direzione Politiche della Salute della Regione Abruzzo prot. n. 259276/DG12 del 14 dicembre 2011 e prot. n. 15372/DG12 del 16 gennaio 2014 anche per gli effetti della riduzione di cui all'articolo 1, comma 456, della L 147/2013), si ritiene vincolante il metodo richiamato con circolare MEF, numero 20/2015, ovvero del confronto tra il valore medio dei presenti nell'anno di riferimento rispetto al valore medio relativo all'anno 2010, intendendosi per valore medio la semisomma (o media aritmetica) dei presenti, rispettivamente, al 1° gennaio e al 31 dicembre di ciascun anno: la variazione percentuale tra le due consistenze medie di personale determina la misura della variazione da operarsi sul fondo;

Considerate le dinamiche del personale e precisamente la consistenza media del personale presente riferita all'anno 2014 a fronte della consistenza media del personale presente nell'anno 2010, con la conseguente definizione della percentuale di variazione per ciascuna area contrattuale, così come indicato nel prospetto allegato;


Individuate le tabelle di sviluppo dei fondi contrattuali sulla base delle disposizioni riportate ai punti precedenti, di determinazione per l'anno 2015, nonché in via provvisoria la individuazione degli importi dei fondi a valere per l'anno 2016, in corso di svolgimento, così come indicato nei prospetti allegati alla presente;

Rilevato l'obbligo di certificazione delle decurtazioni operate a valere dal 01/01/2015 sui fondi contrattuali da parte dell'Organo di Controllo così come previsto dalla circolare MEF, numero 20/2015, a cui la presente deliberazione deve essere sottoposta, al fine di consentirne effetti conseguenti;

Il Titolare della Posizione Organizzativa
Dott. Alfiero Gizzarelli



Ufficio Trattamento Economico del Personale
Il Dirigente
Dott. Giuseppe Barile



553

Fondo di Posizione Dirigenza Medica e Veterinaria

1.1.22		Risorse fisse eventi carattere di certezza e stabilità anno 2015		Cure	
1.1.22.1	Importo Consolidato Al 31.12.07 (Art. 9 C. 1 Ccnl 08-09)			€	10.896.475,51
1.1.22.2	Incrementi Ccnl 08-09 (Art. 9 Cc. 2,3)			€	331.429,84
1.1.22.3	Ris. Personale Cessato (Art. 47 C. 4 Ccnl 94-97)			€	1.099.677,58
	Ris. Personale Cessato Anno 2008	€	182.648,84		
	Ris. Personale Cessato Anno 2009	€	213.492,09		
	Ris. Personale Cessato Anno 2010	€	121.139,34		
	Ris. Personale Cessato Anno 2011	€	143.515,28		
	Ris. Personale Cessato Anno 2012	€	145.316,20		
	Ris. Personale Cessato Anno 2013	€	92.521,78		
	Ris. Personale Cessato Anno 2014	€	101.044,05		
1.1.22.4	Ass. Personali Pers. Cess. (Art. 50 C. 2 L. D Ccnl 98-01)			€	109.776,69
	Ass. Personali Pers. Cess. Anno 2008	€	-		
	Ass. Personali Pers. Cess. Anno 2009	€	7.420,58		
	Ass. Personali Pers. Cess. Anno 2010	€	74.205,60		
	Ass. Personali Pers. Cess. Anno 2011	€	-		
	Ass. Personali Pers. Cess. Anno 2012	€	7.420,58		
	Ass. Personali Pers. Cess. Anno 2013	€	13.309,39		
	Ass. Personali Pers. Cess. Anno 2014	€	7.420,54		
1.1.22.5	Totale fondo di competenza anno 2014			€	12.257.359,82
1.1.22.6	Dec Fondo/Parte Fissa Limite 2010 (Art.9 C.2Bis L.122/10)			-€	610.567,82
1.1.22.7	Limite Fondo ex art. 9 c.2 bis L.122/2010 (Importo Fondo anno 2010)			€	11.626.811,81
1.1.22.8	Dec Fondo/Parte Fissa Rid Prop Pers (Art.9 C2Bis L.122/10)			€	-
1.1.22.9	Fondo al 01/01/2015 ex art.1 c. 456 L.n.147/2013		+ 0,19%	€	-
1.1.22.10	Ris. Personale Cessato (Art. 47 C. 4 Ccnl 94-97)			€	11.626.811,81
	Ris. Personale Cessato Anno 2015 (pro-rata)	€	62.770,54	€	62.770,54
1.1.22.11	Ass. Personali Pers. Cess. (Art. 50 C. 2 L. D Ccnl 98-01)			€	14.841,06
	Ass. Personali Pers. Cess. Anno 2015	€	14.841,06		
1.1.22.12	Incremento a seguito di aumento di organico				0,00
1.1.22.13	Totale fondo anno 2015			€	11.704.439,41

1.1.23		Risorse fisse eventi carattere di certezza e stabilità anno 2016		Cure	
1.1.23.1	Importo Consolidato Al 31.12.07 (Art. 9 C. 1 Ccnl 08-09)			€	10.896.475,51
1.1.23.2	Incrementi Ccnl 08-09 (Art. 9 Cc. 2,3)			€	331.429,84
1.1.23.3	Ris. Personale Cessato (Art. 47 C. 4 Ccnl 94-97)			€	1.099.677,58
	Ris. Personale Cessato Anno 2008	€	182.648,84		
	Ris. Personale Cessato Anno 2009	€	213.492,09		
	Ris. Personale Cessato Anno 2010	€	121.139,34		
	Ris. Personale Cessato Anno 2011	€	143.515,28		
	Ris. Personale Cessato Anno 2012	€	145.316,20		
	Ris. Personale Cessato Anno 2013	€	92.521,78		
	Ris. Personale Cessato Anno 2014	€	101.044,05		
1.1.23.4	Ass. Personali Pers. Cess. (Art. 50 C. 2 L. D Ccnl 98-01)			€	109.776,69
	Ass. Personali Pers. Cess. Anno 2008	€	-		
	Ass. Personali Pers. Cess. Anno 2009	€	7.420,58		
	Ass. Personali Pers. Cess. Anno 2010	€	74.205,60		
	Ass. Personali Pers. Cess. Anno 2011	€	-		
	Ass. Personali Pers. Cess. Anno 2012	€	7.420,58		
	Ass. Personali Pers. Cess. Anno 2013	€	13.309,39		
	Ass. Personali Pers. Cess. Anno 2014	€	7.420,54		
1.1.23.5	Totale fondo di competenza anno 2014			€	12.257.359,82
1.1.23.6	Dec Fondo/Parte Fissa Limite 2010 (Art.9 C.2Bis L.122/10)			-€	610.567,82
1.1.23.7	Limite Fondo ex art. 9 c.2 bis L.122/2010 (Importo Fondo anno 2010)			€	11.626.811,81
1.1.23.8	Dec Fondo/Parte Fissa Rid Prop Pers (Art.9 C2Bis L.122/10)			€	-
1.1.23.9	Fondo al 01/01/2015 ex art.1 c. 456 L.n.147/2013		+ 0,19%	€	-
1.1.23.10	Ris. Personale Cessato (Art. 47 C. 4 Ccnl 94-97)			€	11.626.811,81
	Ris. Personale Cessato Anno 2015	€	142.577,10	€	142.577,10
	Ris. Personale Cessato Anno 2016 (pro-rata)	€	-		
1.1.23.11	Ass. Personali Pers. Cess. (Art. 50 C. 2 L. D Ccnl 98-01)			€	14.841,06
	Ass. Personali Pers. Cess. Anno 2015	€	14.841,06		
	Ass. Personali Pers. Cess. Anno 2016	€	-		
1.1.23.12	Incremento a seguito di aumento di organico				0,00
1.1.23.13	Totale fondo anno 2016			€	11.784.229,97

Fondo Particolari Condizioni Dirigenza Medica e Veterinaria

554

1.2.20		Risorse fisse aventi carattere di certezza e stabilità anno 2015	
1.2.20.1	Importo Consolidato Al 31.12.07 (Art. 10 C. 1 Ccnl 08-09)		Curo
1.2.20.2	Incremento art. 25 CCNL 17/10/2008 dirigenti medici e veterinari al 31/12/05	€	2.503.737,70
1.2.20.3	Totale fondo di competenza anno 2014	€	92.977,62
1.2.20.4	Dec Fondo/Parte Fissa Limite 2010 (Art.9 C.2Bis L.122/10)	€	2.596.715,32
1.2.20.5	Limite Fondo ex art. 9 c.2 bis L.122/2010 (Importo Fondo anno 2010)	€	-
1.2.20.6	Dec Fondo/Parte Fissa Rid Prop Pars (Art.9 C2Bis L.122/10)	€	2.596.715,32
1.2.20.7	Fondo al 01/01/2015 ex art.1 c. 456 L n.147/2013	+ 0,15%	€
1.2.20.8	Incremento a seguito di aumento di organico	€	2.596.715,32
1.2.20.9	Totale Fondo anno 2015	€	2.596.715,32

1.2.21		Risorse fisse aventi carattere di certezza e stabilità anno 2016	
1.2.21.1	Importo Consolidato Al 31.12.07 (Art. 10 C. 1 Ccnl 08-09)		Curo
1.2.21.2	Incremento art. 25 CCNL 17/10/2008 dirigenti medici e veterinari al 31/12/05	€	2.503.737,70
1.2.21.3	Totale fondo di competenza anno 2014	€	92.977,62
1.2.21.4	Dec Fondo/Parte Fissa Limite 2010 (Art.9 C.2Bis L.122/10)	€	2.596.715,32
1.2.21.5	Limite Fondo ex art. 9 c.2 bis L.122/2010 (Importo Fondo anno 2010)	€	-
1.2.21.6	Dec Fondo/Parte Fissa Rid Prop Pars (Art.9 C2Bis L.122/10)	€	2.596.715,32
1.2.21.7	Fondo al 01/01/2015 ex art.1 c. 456 L n.147/2013	+ 0,15%	€
1.2.21.8	Incremento a seguito di aumento di organico	€	2.596.715,32
1.2.21.9	Totale Fondo anno 2015	€	2.596.715,32

555

Fondo di Risultato Dirigenza Medica e Veterinaria

1.3.21	Risorse fisse aventi carattere di certezza e stabilità anno 2015	Cura
1.2.21.1	Importo Consolidato Al 31.12.07 (Art. 10 C. 1 Conl 08-09)	€ 104.649,84
1.2.21.2	Incremento art. 25 CCNL 17/10/2008 dirigenti medici e veterinari al 31/12/09	€ 234.601,84
1.2.21.3	Totale fondo di competenza anno 2014	€ 339.251,68
1.2.21.4	Dec Fondo/Parte Fissa Limite 2010 (Art.9 C.2Bis L.122/10)	€ -
1.2.21.5	Limite Fondo ex art. 9 c.2 bis L.122/2010 (Importo Fondo anno 2010)	€ 339.251,68
1.2.21.6	Dec Fondo/Parte Fissa Rid Prop Pars (Art.9 C.2Bis L.122/10)	+ 0,15%
1.2.21.7	Fondo al 01/01/2015 ex art.1 c. 456 L.n.147/2013	€ -
1.2.21.8	Incremento a seguito di aumento di organico	€ 339.251,68
1.2.21.9	Totale Fondo anno 2015	€ 339.251,68

1.3.22	Risorse fisse aventi carattere di certezza e stabilità anno 2016	Cura
1.2.22.1	Importo Consolidato Al 31.12.07 (Art. 10 C. 1 Conl 08-09)	€ 104.649,84
1.2.22.2	Incremento art. 25 CCNL 17/10/2008 dirigenti medici e veterinari al 31/12/09	€ 234.601,84
1.2.22.3	Totale fondo di competenza anno 2014	€ 339.251,68
1.2.22.4	Dec Fondo/Parte Fissa Limite 2010 (Art.9 C.2Bis L.122/10)	€ -
1.2.22.5	Limite Fondo ex art. 9 c.2 bis L.122/2010 (Importo Fondo anno 2010)	€ 339.251,68
1.2.22.6	Dec Fondo/Parte Fissa Rid Prop Pars (Art.9 C.2Bis L.122/10)	+ 0,15%
1.2.22.7	Fondo al 01/01/2015 ex art.1 c. 456 L.n.147/2013	€ -
1.2.22.8	Incremento a seguito di aumento di organico	€ 339.251,68
1.2.22.9	Totale Fondo anno 2016	€ 339.251,68

Fondo di Posizione Dirigenza Sanitaria non Medica

2.1.21		Risorse fisse aventi carattere di certezza e stabilità anno 2015		
2.1.21.1		Importo Consolidato Al 31.12.07 (Art. 8 C. 1 Ccnl 08-09)		€uro
2.1.21.2		Incrementi Ccnl 08-09 (Art. 8 Cc. 2)		
2.1.21.3		Rit. Personale Cassato (Art. 50 C. 2 C.3 Ccnl 98-01)		
	Rit. Personale Cassato Anno	2008		€ 480.949,74
	Rit. Personale Cassato Anno	2009		€ 9.558,41
	Rit. Personale Cassato Anno	2010		€ 5.042,18
	Rit. Personale Cassato Anno	2011	€	918,19
	Rit. Personale Cassato Anno	2012	€	3.292,49
	Rit. Personale Cassato Anno	2013	€	289,77
	Rit. Personale Cassato Anno	2014	€	541,77
2.1.21.4	Ass. Personali Pers. Cass. (Art. 50 C. 2 C.3 Ccnl 98-01)			€ 29.643,56
	Ass. Personali Pers. Cass. Anno	2008		
	Ass. Personali Pers. Cass. Anno	2009		
	Ass. Personali Pers. Cass. Anno	2010		
	Ass. Personali Pers. Cass. Anno	2011	€	22.222,98
	Ass. Personali Pers. Cass. Anno	2012	€	
	Ass. Personali Pers. Cass. Anno	2013	€	
	Ass. Personali Pers. Cass. Anno	2014	€	7.420,58
2.1.21.5	Decorazione per Costituzione Fondo Dirigenza Professioni Sanitarie (1 dirigente professionale) Base Annuo			€
2.1.21.6	Totale fondo di competenza anno 2014			€ 4.590,03
2.1.21.7	Dec Fondo/Parte Fissa Limite 2010 (Art.9 C.2Bis L.122/10)			€ 520.603,88
2.1.21.8	Limite Fondo ex art. 9 c.2 bis L.122/2010 (Importo Fondo anno 2010)			€ 11.544,57
2.1.21.9	Dec Fondo/Parte Fissa Rid Prop Pers (Art.9 C.2Bis L.122/10)			€ 509.099,28
2.1.21.10	Fondo al 01/01/2015 ex art.1 c. 456 L. n.147/2013			€ 18.885,13
2.1.21.11	Rit. Personale Cassato (Art. 47 C. 4 Ccnl 94-97)			€ 489.174,19
	Rit. Personale Cassato Anno	2015		€ 489.174,19
2.1.21.12	Ass. Personali Pers. Cass. (Art. 50 C. 2 L. D Ccnl 98-01)	(pro-rata)	€	479,90
	Ass. Personali Pers. Cass. Anno	2015		€ 479,90
2.1.21.13	Incremento a seguito di aumento di organico			€
2.1.21.14	Totale fondo anno 2015			€ 489.648,04

2.1.22		Risorse fisse aventi carattere di certezza e stabilità anno 2016		
2.1.22.1		Importo Consolidato Al 31.12.07 (Art. 8 C. 1 Ccnl 08-09)		€uro
2.1.22.2		Incrementi Ccnl 08-09 (Art. 8 Cc. 2)		
2.1.22.3		Rit. Personale Cassato (Art. 50 C. 2 C.3 Ccnl 98-01)		
	Rit. Personale Cassato Anno	2008		€ 480.949,74
	Rit. Personale Cassato Anno	2009		€ 9.558,41
	Rit. Personale Cassato Anno	2010		€ 5.042,18
	Rit. Personale Cassato Anno	2011	€	918,19
	Rit. Personale Cassato Anno	2012	€	3.292,49
	Rit. Personale Cassato Anno	2013	€	289,77
	Rit. Personale Cassato Anno	2014	€	541,77
2.1.22.4	Ass. Personali Pers. Cass. (Art. 50 C. 2 C.3 Ccnl 98-01)			€ 29.643,56
	Ass. Personali Pers. Cass. Anno	2008		
	Ass. Personali Pers. Cass. Anno	2009		
	Ass. Personali Pers. Cass. Anno	2010		
	Ass. Personali Pers. Cass. Anno	2011	€	22.222,98
	Ass. Personali Pers. Cass. Anno	2012	€	
	Ass. Personali Pers. Cass. Anno	2013	€	
	Ass. Personali Pers. Cass. Anno	2014	€	7.420,58
2.1.22.5	Decorazione per Costituzione Fondo Dirigenza Professioni Sanitarie (1 dirigente professionale) Base Annuo			€
2.1.22.6	Totale fondo di competenza anno 2014			€ 4.590,03
2.1.22.7	Dec Fondo/Parte Fissa Limite 2010 (Art.9 C.2Bis L.122/10)			€ 520.603,88
2.1.22.8	Limite Fondo ex art. 9 c.2 bis L.122/2010 (Importo Fondo anno 2010)			€ 11.544,57
2.1.22.9	Dec Fondo/Parte Fissa Rid Prop Pers (Art.9 C.2Bis L.122/10)			€ 509.099,28
2.1.22.10	Fondo al 01/01/2015 ex art.1 c. 456 L. n.147/2013			€ 18.885,13
2.1.22.11	Rit. Personale Cassato (Art. 47 C. 4 Ccnl 94-97)			€ 489.174,19
	Rit. Personale Cassato Anno	2015		€ 489.174,19
2.1.22.12	Ass. Personali Pers. Cass. (Art. 50 C. 2 L. D Ccnl 98-01)	(pro-rata)	€	1.130,54
	Ass. Personali Pers. Cass. Anno	2015		€ 1.130,54
2.1.22.13	Incremento a seguito di aumento di organico			€
2.1.22.14	Totale fondo anno 2015			€ 490.304,63

557

Fondo Particolari Condizioni Dirigenza Sanitaria non Medica

2.2.20		Risorse fisse eventi carattere di certezza e stabilità anno 2015	Cura
2.2.20.1	Importo Consolidato Al 31.12.07 (Art. 9 C. 1 Ccnl 08-09)		€ 68.378,91
2.2.20.2	Incremento art. 26 c.3 CCNL 2004/2009		€ 6.367,14
2.2.21.1	Decurtazione per Costituzione Fondo Dirigenza Professioni Sanitarie (1 dirigente professional) Base Annuo		€ 1.167,91
2.2.20.3	Totale fondo di competenza anno 2014		€ 73.578,15
2.2.20.4	Dec Fondo/Parte Fissa Limite 2010 (Art.9 C.28bis L.122/10)		€ -
2.2.20.5	Limite Fondo ex art. 9 c.2 bis L.122/2010 (importo Fondo anno 2010)		€ 73.578,15
2.2.20.6	Dec Fondo/Parte Fissa Rid Prop Pers (Art.9 C.28bis L.122/10)	-3,91%	€ 2.874,15
2.2.20.7	Fondo al 01/01/2015 ex art.1 c. 456 L.n.147/2013		€ 70.704,00
2.2.20.8	Incremento a seguito di aumento di organico		€ -
2.2.20.9	Totale Fondo anno 2015		€ 70.704,00

2.2.21		Risorse fisse eventi carattere di certezza e stabilità anno 2016	Cura
2.2.21.1	Importo Consolidato Al 31.12.07 (Art. 9 C. 1 Ccnl 08-09)		€ 68.378,91
2.2.21.2	Incremento art. 26 c.3 CCNL 2004/2009		€ 6.367,14
2.2.21.3	Decurtazione per Costituzione Fondo Dirigenza Professioni Sanitarie (1 dirigente professional) Base Annuo		€ 1.167,91
2.2.21.4	Totale fondo di competenza anno 2014		€ 73.578,15
2.2.21.5	Dec Fondo/Parte Fissa Limite 2010 (Art.9 C.28bis L.122/10)		€ -
2.2.21.6	Limite Fondo ex art. 9 c.2 bis L.122/2010 (importo Fondo anno 2010)		€ 73.578,15
2.2.21.7	Dec Fondo/Parte Fissa Rid Prop Pers (Art.9 C.28bis L.122/10)	-3,91%	€ 2.874,15
2.2.21.8	Fondo al 01/01/2015 ex art.1 c. 456 L.n.147/2013		€ 70.704,00
2.2.21.9	Incremento a seguito di aumento di organico		€ -
2.2.21.10	Totale Fondo anno 2016		€ 70.704,00

Fondo di Risultato Dirigenza Sanitaria non Medica

2.3.22		Risorse fisse eventi carattere di certezza e stabilità anno 2015	€uro
2.3.22.1	Importo Consolidato Al 31.12.07 (Art. 10 C. 1 Ccnl 08-09)		€ 61.831,23
2.3.22.2	Incremento art. 27 c.1 CCNL 2004/2009		€ 15.961,92
2.3.22.3	Decurtazione per Costituzione Fondo Dirigenza Professioni Sanitarie (1 dirigente professional) Base Annua		€ 1.196,82
2.3.22.4	Totale fondo di competenza anno 2014		€ 76.594,34
2.3.22.5	Dec Fondo/Parte Fissa Limite 2010 (Art.9 C.28bis L.122/10)		€ -
2.3.22.6	Limite Fondo ex art. 9 c.2 bis L.122/2010 (Importo Fondo anno 2010)		€ 76.594,34
2.3.22.7	Dec Fondo/Parte Fissa Rid Prop Pars (Art.9 C.28bis L.122/10)		€ 2.992,04
2.3.22.8	Fondo al 01/01/2015 ex art.1 c. 456 L.n.147/2013	-3,91%	€ -
2.3.22.9	Incremento a seguito di aumento di organico		€ 73.604,29
2.3.22.10	Totale Fondo anno 2015		€ 73.604,29

2.3.23		Risorse fisse eventi carattere di certezza e stabilità anno 2016	€uro
2.3.23.1	Importo Consolidato Al 31.12.07 (Art. 10 C. 1 Ccnl 08-09)		€ 61.831,23
2.3.23.2	Incremento art. 27 c.1 CCNL 2004/2009		€ 15.961,92
2.3.23.3	Decurtazione per Costituzione Fondo Dirigenza Professioni Sanitarie (1 dirigente professional) Base Annua		€ 1.196,82
2.3.23.4	Totale fondo di competenza anno 2014		€ 76.594,34
2.3.23.5	Dec Fondo/Parte Fissa Limite 2010 (Art.9 C.28bis L.122/10)		€ -
2.3.23.6	Limite Fondo ex art. 9 c.2 bis L.122/2010 (Importo Fondo anno 2010)		€ 76.594,34
2.3.23.7	Dec Fondo/Parte Fissa Rid Prop Pars (Art.9 C.28bis L.122/10)		€ 2.992,04
2.3.23.8	Fondo al 01/01/2015 ex art.1 c. 456 L.n.147/2013	-3,91%	€ -
2.3.23.9	Incremento a seguito di aumento di organico		€ 73.604,29
2.3.23.10	Totale Fondo anno 2015		€ 73.604,29

559

Fondo di Posizione Dirigenza Professioni Sanitarie

4.1.3	ANNO 2015		Curo
4.1.3.1	Costituzione Fondo Dirigenza Professioni Sanitarie (1 dirigente professionale) Base Annuo		€ 4.590,05
4.1.3.2	Totale fondo di competenza anno 2015		€ 4.590,05
4.1.3.3	Dec Fondo/Parte Fissa Limite 2010 (Art.9 C.2Bis L.122/10)		€ -
4.1.3.4	Limite Fondo ex art. 9 c.2 bis L.122/2010 (importo Fondo anno 2010)		€ 4.590,05
4.1.3.5	Dec Fondo/Parte Fissa Rid Prop Pers (Art.9 C2Bis L.122/10)		€ -
4.1.3.6	Fondo al 01/01/2015 ex art.1 c. 496 L.n.147/2013		€ 4.590,05
4.1.3.7	Ria Personale Cessato (Art. 47 C. 4 Ccnl 94-97)		€ -
	Ria Personale Cessato Anno	2015	(pro-rata) € -
4.1.3.8	Ass. Personell Pers. Cass. (Art. 50 C. 2 L. D Ccnl 98-01)		€ -
	Ass. Personell Pers. Cass. Anno	2015	€ -
4.1.3.9	Incremento a seguito di aumento di organico		€ -
4.1.3.10	Totale fondo anno 2015		€ 4.590,05

4.1.3	ANNO 2016		Curo
4.1.3.1	Costituzione Fondo Dirigenza Professioni Sanitarie (1 dirigente professionale) Base Annuo		€ 4.590,05
4.1.3.2	Totale fondo di competenza anno 2016		€ 4.590,05
4.1.3.3	Dec Fondo/Parte Fissa Limite 2010 (Art.9 C.2Bis L.122/10)		€ -
4.1.3.4	Limite Fondo ex art. 9 c.2 bis L.122/2010 (importo Fondo anno 2010)		€ 4.590,05
4.1.3.5	Dec Fondo/Parte Fissa Rid Prop Pers (Art.9 C2Bis L.122/10)		€ -
4.1.3.6	Fondo al 01/01/2015 ex art.1 c. 496 L.n.147/2013		€ 4.590,05
4.1.3.7	Ria Personale Cessato (Art. 47 C. 4 Ccnl 94-97)		€ -
	Ria Personale Cessato Anno	2015	€ -
	Ria Personale Cessato Anno	2016	(pro-rata) € -
4.1.3.8	Ass. Personell Pers. Cass. (Art. 50 C. 2 L. D Ccnl 98-01)		€ -
	Ass. Personell Pers. Cass. Anno	2015	€ -
	Ass. Personell Pers. Cass. Anno	2016	€ -
4.1.3.9	Incremento a seguito di aumento di organico		€ -
4.1.3.10	Totale fondo anno 2016		€ 4.590,05

560

Fondo Particolari Condizioni Dirigenza Professioni Sanitarie

4.2.2		ANNO 2015	Cure
4.2.2.1	Costituzione Fondo Dirigenza Professioni Sanitarie (1 dirigente professionale) Base Annua		€ 1.167,91
4.2.2.2	Totale fondo di competenza anno 2014		€ 1.167,91
4.2.2.3	Dec Fondo/Parte Fissa Limite 2010 (Art.9 C.28bis L.122/10)		€ -
4.2.2.4	Limite Fondo ex art. 9 c.2 bis L.122/2010 (importo Fondo anno 2010)		€ 1.167,91
4.2.2.5	Dec Fondo/Parte Fissa Rid Prop Para (Art.9 C.28bis L.122/10)		-3,91% € 45,62
4.2.2.6	Fondo al 01/01/2015 ex art.1 c. 456 L.n.147/2013		€ 1.122,29
4.2.2.7	Incremento a seguito di aumento di organico		€ -
4.2.2.8	Totale fondo anno 2015		€ 1.122,29

4.2.3		ANNO 2014	Cure
4.2.3.1	Costituzione Fondo Dirigenza Professioni Sanitarie (1 dirigente professionale) Base Annua		€ 1.167,91
4.2.3.2	Totale fondo di competenza anno 2014		€ 1.167,91
4.2.3.3	Dec Fondo/Parte Fissa Limite 2010 (Art.9 C.28bis L.122/10)		€ -
4.2.3.4	Limite Fondo ex art. 9 c.2 bis L.122/2010 (importo Fondo anno 2010)		€ 1.167,91
4.2.3.5	Dec Fondo/Parte Fissa Rid Prop Para (Art.9 C.28bis L.122/10)		-3,91% € 45,62
4.2.3.6	Fondo al 01/01/2014 ex art.1 c. 456 L.n.147/2013		€ 1.122,29
4.2.3.7	Incremento a seguito di aumento di organico		€ -
4.2.3.8	Totale fondo anno 2014		€ 1.122,29

561

Fondo di Risultato Dirigenza Professioni Sanitarie

4.3.2	ANNO 2015		Euro
4.3.2.1	Costituzione Fondo Dirigenza Professioni Sanitarie (1 dirigente professionale) Base Annuo		€ 1.196,82
4.3.2.2	Totale fondo di competenza anno 2014		€ 1.196,82
4.3.2.3	Dec Fondo/Parte Fissa Limite 2010 (Art.9 C.28is L.122/10)		€ -
4.3.2.4	Limite Fondo ex art. 9 c.2 bis L.122/2010 (importo Fondo anno 2010)		€ 1.196,82
4.3.2.5	Dec Fondo/Parte Fissa Rid Prop Pers (Art.9 C.28is L.122/10)	-3,91%	-€ 46,75
4.3.2.6	Fondo al 01/01/2015 ex art.1 c. 456 L. n.147/2013		€ 1.150,07
4.3.2.7	Incremento a seguito di aumento di organico		€ -
4.3.2.8	Totale fondo anno 2015		€ 1.150,07

4.3.3	ANNO 2016		Euro
4.3.3.1	Costituzione Fondo Dirigenza Professioni Sanitarie (1 dirigente professionale) Base Annuo		€ 1.196,82
4.3.3.2	Totale fondo di competenza anno 2015		€ 1.196,82
4.3.3.3	Dec Fondo/Parte Fissa Limite 2010 (Art.9 C.28is L.122/10)		€ -
4.3.3.4	Limite Fondo ex art. 9 c.2 bis L.122/2010 (importo Fondo anno 2010)		€ 1.196,82
4.3.3.5	Dec Fondo/Parte Fissa Rid Prop Pers (Art.9 C.28is L.122/10)	-3,91%	-€ 46,75
4.3.3.6	Fondo al 01/01/2016 ex art.1 c. 456 L. n.147/2013		€ 1.150,07
4.3.3.7	Incremento a seguito di aumento di organico		€ -
4.3.3.8	Totale fondo anno 2016		€ 1.150,07

2.1.22		Risorsa fissa eventi carattere di certezza e stabilità anno 2015		Euro	
3.1.22.1	Importo Consolidato Al 31.12.07 (Art. 8 C. 1 Ccnl 08-09)			€	783.898,83
3.1.22.2	Incrementi Ccnl 08-09 (Art. 8 Cc. 2)			€	9.732,17
3.1.22.3	Ris. Personale Cassato (Art. 50 C. 2 C.3 Ccnl 98-01)			€	27.368,41
	Ris. Personale Cassato Anno 2008		€	6.958,31	
	Ris. Personale Cassato Anno 2009		€	12.384,94	
	Ris. Personale Cassato Anno 2010		€	4.067,44	
	Ris. Personale Cassato Anno 2011		€	3.957,72	
	Ris. Personale Cassato Anno 2012		€	.	
	Ris. Personale Cassato Anno 2013		€	.	
	Ris. Personale Cassato Anno 2014		€	.	
3.1.22.4	Ass. Personali Pers. Cass. (Art. 50 C. 2 C.3 Ccnl 98-01)			€	.
	Ass. Personali Pers. Cass. Anno 2008		€	.	
	Ass. Personali Pers. Cass. Anno 2009		€	.	
	Ass. Personali Pers. Cass. Anno 2010		€	.	
	Ass. Personali Pers. Cass. Anno 2011		€	.	
	Ass. Personali Pers. Cass. Anno 2012		€	.	
	Ass. Personali Pers. Cass. Anno 2013		€	.	
	Ass. Personali Pers. Cass. Anno 2014		€	.	
3.1.22.5	Totale fondo di competenza anno 2014			€	820.997,41
3.1.22.6	Dec Fondo/Parte Fissa Limite 2010 (Art.9 C.28bis L.122/10)			€	3.957,72
3.1.22.7	Limite Fondo ex art. 9 c.2 bis L.122/2010 (Importo Fondo anno 2010)			€	817.039,69
3.1.22.8	Dec Fondo/Parte Fissa Rid Prop Pers (Art.9 C.28bis L.122/10)			€	817.039,69
3.1.22.9	Fondo al 01/01/2015 ex art.3 c. 496 L. n.147/2013		-19,44%	€	158.868,83
3.1.22.10	Ris. Personale Cassato (Art. 47 C. 4 Ccnl 94-97)			€	658.170,86
	Ris. Personale Cassato Anno 2015 (pro-retro)		€	.	
3.1.22.11	Ass. Personali Pers. Cass. (Art. 50 C. 2 L. D Ccnl 98-01)			€	.
	Ass. Personali Pers. Cass. Anno 2015		€	.	
3.1.22.12	Incremento a seguito di aumento di organico			€	.
3.1.22.13	Totale fondo anno 2015			€	658.170,86

2.1.23		Risorsa fissa eventi carattere di certezza e stabilità anno 2016		Euro	
3.1.23.1	Importo Consolidato Al 31.12.07 (Art. 8 C. 1 Ccnl 08-09)			€	783.898,83
3.1.23.2	Incrementi Ccnl 08-09 (Art. 8 Cc. 2)			€	9.732,17
3.1.23.3	Ris. Personale Cassato (Art. 50 C. 2 C.3 Ccnl 98-01)			€	27.368,41
	Ris. Personale Cassato Anno 2008		€	6.958,31	
	Ris. Personale Cassato Anno 2009		€	12.384,94	
	Ris. Personale Cassato Anno 2010		€	4.067,44	
	Ris. Personale Cassato Anno 2011		€	3.957,72	
	Ris. Personale Cassato Anno 2012		€	.	
	Ris. Personale Cassato Anno 2013		€	.	
	Ris. Personale Cassato Anno 2014		€	.	
3.1.23.4	Ass. Personali Pers. Cass. (Art. 50 C. 2 C.3 Ccnl 98-01)			€	.
	Ass. Personali Pers. Cass. Anno 2008		€	.	
	Ass. Personali Pers. Cass. Anno 2009		€	.	
	Ass. Personali Pers. Cass. Anno 2010		€	.	
	Ass. Personali Pers. Cass. Anno 2011		€	.	
	Ass. Personali Pers. Cass. Anno 2012		€	.	
	Ass. Personali Pers. Cass. Anno 2013		€	.	
	Ass. Personali Pers. Cass. Anno 2014		€	.	
3.1.23.5	Totale fondo di competenza anno 2014			€	820.997,41
3.1.23.6	Dec Fondo/Parte Fissa Limite 2015 (Art.9 C.28bis L.122/10)			€	3.957,72
3.1.23.7	Limite Fondo ex art. 9 c.2 bis L.122/2010 (Importo Fondo anno 2010)			€	817.039,69
3.1.23.8	Dec Fondo/Parte Fissa Rid Prop Pers (Art.9 C.28bis L.122/10)			€	817.039,69
3.1.23.9	Fondo al 01/01/2015 ex art.3 c. 496 L. n.147/2013		-19,44%	€	158.868,83
3.1.23.10	Ris. Personale Cassato (Art. 47 C. 4 Ccnl 94-97)			€	658.170,86
	Ris. Personale Cassato Anno 2015		€	.	
	Ris. Personale Cassato Anno 2016 (pro-retro)		€	.	
3.1.23.11	Ass. Personali Pers. Cass. (Art. 50 C. 2 L. D Ccnl 98-01)			€	.
	Ass. Personali Pers. Cass. Anno 2015		€	.	
	Ass. Personali Pers. Cass. Anno 2016		€	.	
3.1.23.12	Incremento a seguito di aumento di organico			€	.
3.1.23.13	Totale fondo anno 2016			€	658.170,86

563

Fondo di Risultato Dirigenza Amministrativa Tecnica e Professionale

2.3.22	Risorse fisse eventi carattere di certezza e stabilità anno 2015	Curo
2.3.22.1	Importo Consolidato Al 31.12.07 (Art. 10 C. 1 Ccnl 08-09)	€ 8.878,42
2.3.22.2	Incremento art. 27 c.1 CCNL 2006/2009	€ 7.027,02
2.3.22.3	Totale fondo di competenza anno 2014	€ 15.905,44
2.3.22.4	Dec Fondo/Parte Fissa Limite 2010 (Art.9 C.2Bis L.122/10)	€ -
2.3.22.5	Limite Fondo ex art. 9 c.2 bis L.122/2010 (Importo Fondo anno 2010)	€ 15.905,44
2.3.22.6	Dec Fondo/Parte Fissa Rid Prop Pers (Art.9 C.1Bis L.122/10)	-19,44% € 3.082,72
2.3.22.7	Fondo al 01/01/2015 ex art.1 c. 496 L. n.147/2013	€ 12.812,72
2.3.22.8	Incremento a seguito di aumento di organica	€ -
2.3.22.9	Totale Fondo anno 2015	€ 12.812,72

2.3.23	Risorse fisse eventi carattere di certezza e stabilità anno 2016	Curo
2.3.23.1	Importo Consolidato Al 31.12.07 (Art. 10 C. 1 Ccnl 08-09)	€ 8.878,42
2.3.23.2	Incremento art. 27 c.1 CCNL 2006/2009	€ 7.027,02
2.3.23.3	Totale fondo di competenza anno 2014	€ 15.905,44
2.3.23.4	Dec Fondo/Parte Fissa Limite 2010 (Art.9 C.2Bis L.122/10)	€ -
2.3.23.5	Limite Fondo ex art. 9 c.2 bis L.122/2010 (Importo Fondo anno 2010)	€ 15.905,44
2.3.23.6	Dec Fondo/Parte Fissa Rid Prop Pers (Art.9 C.2Bis L.122/10)	-19,44% € 3.082,72
2.3.23.7	Fondo al 01/01/2015 ex art.1 c. 496 L. n.147/2013	€ 12.812,72
2.3.23.8	Incremento a seguito di aumento di organica	€ -
2.3.23.9	Totale Fondo anno 2016	€ 12.812,72

564

Prospetto di sintesi applicazione art. 1 c.456 L. 147/2013

Area Dirigenza Medica e Veterinaria					
Fondo Contrattuale	Anno 2015	Decorazione art 9 c2bis_1	Decorazione art 9 c2bis_2	Totale Decorazione	Fondo Definitivo 2015
Fondo di Posizione	12.314.971,22	-610.547,82	0,00	-610.547,82	11.704.423,41
Fondo Particolari Condizioni	2.596.715,32	0,00	0,00	0,00	2.596.715,32
Fondo di Risultato	339.251,68	0,00	0,00	0,00	339.251,68
Totale	15.250.938,22			-610.547,82	14.640.390,40

Area Dirigenza Sanitaria non Medica					
Fondo Contrattuale	Anno 2015	Decorazione art 9 c2bis_1	Decorazione art 9 c2bis_2	Totale Decorazione	Fondo Definitivo 2015
Fondo di Posizione	521.077,75	-11.544,57	-19.885,13	-31.429,70	489.648,04
Fondo Particolari Condizioni	73.578,15	0,00	-2.874,15	-2.874,15	70.704,00
Fondo di Risultato	76.596,34	0,00	-2.992,04	-2.992,04	73.604,29
Totale	671.252,23			-37.295,89	633.956,34

Area Dirigenza Professioni Sanitarie					
Fondo Contrattuale	Anno 2015	Decorazione art 9 c2bis_1	Decorazione art 9 c2bis_2	Totale Decorazione	Fondo Definitivo 2015
Fondo di Posizione	4.590,05	0,00	0,00	0,00	4.590,05
Fondo Particolari Condizioni	1.167,91	0,00	-45,62	-45,62	1.122,29
Fondo di Risultato	1.196,82	0,00	-46,75	-46,75	1.150,07
Totale	6.954,77			-92,37	6.862,40

Area Dirigenza Amministrativa Tecnica e Professionale					
Fondo Contrattuale	Anno 2015	Decorazione art 9 c2bis_1	Decorazione art 9 c2bis_2	Totale Decorazione	Fondo Definitivo 2015
Fondo di Posizione	820.997,41	-3.957,72	-158.868,83	-162.826,55	658.170,86
Fondo Particolari Condizioni	0,00	0,00	0,00	0,00	0,00
Fondo di Risultato	15.905,44	0,00	-3.092,72	-3.092,72	12.812,72
Totale	836.902,85			-165.919,27	670.983,58

TOTALE DIRIGENZA ASL PESCARA	16.766.048,08			-813.855,35	15.026.553,19
-------------------------------------	----------------------	--	--	--------------------	----------------------

PERSONALE A TEMPO INDETERMINATO

Area Contrattuale	Personale presente al		Personale presente al	
	01/01/2010	31/12/2010	01/01/2014	31/12/2014
MV	606	584	639	639
SAN	51	50	53	60
PTA	13	10	13	14
Totale	670	644	705	713

PERSONALE A TEMPO DETERMINATO

Area Contrattuale	Personale presente al		Personale presente al	
	01/01/2010	31/12/2010	01/01/2014	31/12/2014
MV	73	90	32	45
SAN	13	14	6	4
PTA	6	7	1	1
Totale	92	111	39	50

TOTALE PERSONALE

Area Contrattuale	Personale presente al		Personale presente al		Personale Medio Anno 2010	Personale Medio Anno 2014	Variazione %
	01/01/2010	31/12/2010	01/01/2014	31/12/2014			
MV	679	674	671	684	676,50	677,50	0,15%
SAN	64	64	59	64	64,00	61,50	-3,91%
PTA	19	17	14	15	18,00	14,50	-19,44%
Totale	762	755	744	763	758,50	753,50	

- | [Spending review](#)
- | [Conto annuale](#)
- | [Cedolino](#)

Circolari

Circolare dell'8 maggio 2015, n. 20 (formato PDF - dimensione 516 KB)

Istruzioni applicative circa la decurtazione permanente da applicare, a partire dal 2015, ai fondi della contrattazione integrativa, in misura corrispondente ai risparmi realizzati ai sensi dell'articolo 9, comma 2 bis, del decreto legge 31 maggio 2010, n. 78 convertito, con modificazioni, in legge 30 luglio 2010, n. 122 come modificato dall'articolo 1, comma 456 della legge n. 147/2013.

- [Formato Word della Circolare dell'8 maggio 2015, n. 20 \(formato DOC - dimensione 336 KB\)](#)

Con la circolare n. 20 dell'8 maggio 2015, registrata dalla Corte dei conti in data 20 luglio 2015, Reg. ne. - Prev. n. 2260, vengono impartite, a tutte le amministrazioni pubbliche di cui all'articolo 1, comma 2 del decreto legislativo 30 marzo 2001, n. 165, istruzioni operative circa la decurtazione permanente da applicare, a partire dal 2015, ai fondi per la contrattazione integrativa, alla luce delle disposizioni introdotte con la legge n. 147/2013.

566

567

ID: 368201

MEF - RGS - Prot. 39875 del 08/05/2015 - U



CIRCOLARE N. 20

*Ministero
dell'Economia e delle Finanze*

DIPARTIMENTO DELLA RAGIONERIA GENERALE DELLO STATO

ISPettorato Generale per gli Ordinamenti del Personale
e l'Analisi dei Costi del Lavoro Pubblico
UFFICIO VI

Roma,

Prot. Nr.

Allegati:

A tutte le amministrazioni pubbliche
di cui all'articolo 1, comma 2, del
decreto legislativo 30 marzo 2001,
n. 165.

OGGETTO: Istruzioni applicative circa la decurtazione permanente da applicare, a partire dal 2015, ai fondi della contrattazione integrativa, in misura corrispondente ai risparmi realizzati ai sensi dell'articolo 9, comma 2-bis, del decreto legge 31 maggio 2010, n. 78 convertito, con modificazioni, in legge 30 luglio, 2010, n. 122 come modificato dall'articolo 1, comma 456 della legge n. 147/2013.

La presente circolare ha lo scopo di impartire istruzioni operative in materia di fondi per la contrattazione integrativa, alla luce delle disposizioni introdotte con la legge n. 147/2013 ed è rivolta a tutte le amministrazioni pubbliche di cui all'articolo 1, comma 2, del decreto legislativo 30 marzo 2001, n. 165¹.

In merito, occorre evidenziare preliminarmente che il comma 456, dell'articolo 1, della legge n. 147/2013 (legge di stabilità 2014) ha modificato l'articolo 9, comma 2-bis, del decreto-legge 31 maggio 2010, n. 78, convertito, con modificazioni, dalla legge 30 luglio 2010, n. 122 e successive modificazioni, introducendo innovazioni in ordine alla determinazione dei fondi destinati alla contrattazione integrativa.

Più precisamente il predetto comma 456, dell'articolo 1, ha previsto che nell'articolo 9, comma 2-bis, del decreto-legge 78/2010, le parole "e sino al 31 dicembre 2013" vengano sostituite dalle seguenti "e sino al 31 dicembre 2014" e ha inoltre introdotto nella parte finale del testo

¹ Vds. anche la circolare n. 8 del 2 febbraio 2015 emanata da questo Dipartimento "Enti e Organismi pubblici - bilancio di previsione per l'esercizio 2015", con particolare riferimento alla Scheda tematica G.3 "Contrattazione integrativa".

dell'articolo 9, comma 2-bis, il seguente periodo "A decorrere dall'1 gennaio 2015, le risorse destinate annualmente al trattamento economico accessorio sono decurtate di un importo pari alle riduzioni operate per effetto del precedente periodo".

Per effetto di tali modifiche è stata prorogata, fino al 31 dicembre 2014, l'operatività del primo periodo dell'articolo 9, comma 2-bis, del citato decreto-legge 78/2010, e sono stati resi strutturali, a decorrere dall'anno 2015, i conseguenti risparmi di spesa. Ne deriva pertanto che, a partire dal 1° gennaio 2015²:

- non opera più il limite soglia del 2010 sulle risorse costituenti i fondi;
- non dovrà procedersi alla decurtazione dell'ammontare delle risorse per il trattamento accessorio in relazione all'eventuale riduzione del personale in servizio;
- le risorse destinate annualmente al trattamento accessorio del personale devono essere decurtate di un importo pari alle riduzioni operate, nell'anno 2014, per effetto del primo periodo dell'articolo 9, comma 2-bis (applicazione del limite relativo all'anno 2010 e riduzione in misura proporzionale alla diminuzione del personale in servizio con riferimento alla diminuzione riscontrata nell'anno 2014 rispetto al 2010)³.

La ratio alla base delle modifiche apportate dal citato comma 456, all'articolo 9, comma 2-bis, del decreto-legge 78/2010 è quella di rendere strutturali i relativi risparmi di spesa per redditi da lavoro dipendente che, altrimenti, sarebbero stati circoscritti (una tantum) al periodo 2011-2014.

Ciò premesso, si rendono necessarie alcune indicazioni operative al fine di determinare correttamente l'importo del taglio che dovrà essere operato, a decorrere dall'anno 2015, sui fondi di cui trattasi, per effetto del più volte richiamato articolo 9, comma 2-bis.

Per le amministrazioni che hanno costituito il fondo 2014 per la contrattazione integrativa

² Per quanto attiene al personale appartenente al comparto scuola, le modalità applicative dell'articolo 9, comma 2-bis, fanno riferimento all'anno scolastico (a partire dal 1 settembre 2011), in luogo dell'esercizio finanziario, con la conseguenza che gli effetti di contenimento della spesa ivi previsti producono i loro effetti fino al 31 agosto 2015. Sempre con riferimento al comparto scuola, si deve tener conto che il Fondo per il miglioramento formativo (M.O.F) è stato strutturalmente ridotto in relazione ai contratti collettivi nazionali di lavoro 13 marzo 2013 e 7 agosto 2014, al fine di finanziare il riconoscimento dell'utilità delle annualità 2011 e 2012 per la progressione stipendiale del personale scolastico; tali decurtazioni sono da portarsi in riduzione del valore del fondo per l'anno 2010.

³ Si riportano, per facilità di lettura, le modalità di calcolo contenute nel paragrafo 3), della circolare RGS n. 12/2011:

"Il fondo così costituito per ciascuno degli anni 2011-2012-2013, nel caso superi il valore del fondo determinato per l'anno 2010, va quindi ricondotto a tale importo. Per quanto concerne la riduzione del fondo in proporzione al personale in servizio si ritiene che la stessa possa essere operata, per ciascuno degli anni 2011-2012-2013, sulla base del confronto tra il valore medio dei presenti nell'anno di riferimento rispetto al valore medio relativo all'anno 2010, intendendosi per valore medio la semisomma (o media aritmetica) dei presenti, rispettivamente, al 1° gennaio e al 31 dicembre di ciascun anno. La variazione percentuale tra le due consistenze medie di personale determinerà la misura della variazione da operarsi sul fondo. Con riferimento alla dirigenza, la riduzione va effettuata sul fondo al netto delle somme eventualmente da destinarsi alla remunerazione degli incarichi di reggenza degli uffici temporaneamente privi di titolare."

569

ID: 368201

MEF - RGS - Prot. 39875 del 08/05/2015 - U


includendo tutte le risorse previste dalla normativa di riferimento⁴, e sulla base delle indicazioni impartite da questo Dipartimento con le circolari n. 12/2011, n. 25/2012, n. 15/2014 (sezione monitoraggio contrattazione integrativa), l'importo della decurtazione da operare a decorrere dall'anno 2015 coinciderà con le riduzioni effettuate per l'anno 2014 ai sensi del richiamato articolo 9, comma 2-bis per effetto sia della riconduzione del fondo al limite soglia 2010 che della decurtazione funzionale alla riduzione del personale in servizio).

Per quelle amministrazioni che nella costituzione del fondo relativo all'anno 2014 abbiano escluso in tutto o in parte talune risorse di alimentazione del fondo (ad esempio la R.I.A. dei cessati) in quanto eccedenti i limiti imposti dall'articolo 9, comma 2-bis, del citato decreto legge n. 78/2010, la decurtazione operata nel 2014 non potrà essere presa a riferimento a decorrere dal 2015 in applicazione dell'articolo 1, comma 456, della legge n. 147/2013. Ciò in quanto tale decurtazione, non comprendendo le risorse extra limite 2010 (non valorizzate nel fondo 2014 e astrattamente conteggiabili nel fondo 2015), qualora adottata, determinerebbe - per tale differenza - una riduzione inferiore del fondo 2015, vanificando la finalità della norma e cioè quella di rendere strutturali i risparmi della spesa per redditi da lavoro dipendente conseguiti per effetto dell'applicazione dell'articolo 9, comma 2-bis, del decreto-legge 78/2010.

Pertanto, l'ammontare della decurtazione permanente da operare a decorrere dall'anno 2015 dovrà essere determinata al lordo delle somme non inserite nel 2014 e previste dalla normativa di riferimento per ciascun comparto. Corrispondentemente, le predette voci dovranno formare oggetto di alimentazione del fondo 2015 (qualora previsto dalla citata normativa), in modo tale da rendere le due grandezze di riferimento (fondo 2015 e decurtazione permanente) del tutto confrontabili ed a sostanziale invarianza di saldo.

Si rappresenta infine che gli organi di controllo dovranno certificare l'ammontare della decurtazione permanente prevista dall'articolo 1, comma 456 della legge n. 147/2013, verificando in ogni caso che tale importo non sia inferiore a quello generato secondo le indicazioni fornite dalle citate circolari n. 12/2011, n. 25/2012, n. 15/2014 di questo Dipartimento.

Il Ragioniere Generale dello Stato



⁴ Resta fermo il rispetto del limite previsto dall'articolo 67, comma 5, del decreto-legge n. 112/2008, per le amministrazioni soggette allo stesso.

570

AZIENDA U.S.L.
PESCARA
 25 MAG. 2015
 Pervenuta a mezzo posta



25 MAG. 2015
 PROT. N° 0030862E1S
 SEZ. 10

DIPARTIMENTO PER LA SALUTE E IL WELFARE
 Servizio Pianificazione e Sviluppo Risorse Umane DG12
 Ufficio Stato Giuridico e Formazione

Prot. n. RA/ 135509 /DG12

Pescara, 25 MAG. 2015

- U.D.T.E.P.
 - U.D.R.R.V.

**Al Direttori Generali
 delle Aziende USL
 della Regione Abruzzo
 LORO SEDI**

OGGETTO: linee guida per l'applicazione degli effetti della legge di stabilità 2015 in materia di trattamento economico dei dipendenti del sistema Regioni - Servizio sanitario nazionale

Si trasmette, per opportuna conoscenza e per quanto di competenza, il documento approvato dalla Conferenza delle Regioni e delle Province autonome in data 23 aprile u.s. con cui si approvano una serie indicazioni condivise in ordine all'applicazione della legge di stabilità 2015 (legge n. 190/2015) con riferimento al trattamento economico dei dipendenti del sistema Regioni - Servizio sanitario nazionale.

Distinti saluti

Il Responsabile dell'Ufficio
 (Dott. Luigi Franciotti)



Il Dirigente del Servizio
 (Dott.ssa Maria Crocco)



571



CONFERENZA DELLE REGIONI E DELLE PROVINCE AUTONOME
15/42/CR05/CI

**LINEE GUIDA PER L'APPLICAZIONE DEGLI EFFETTI DELLA LEGGE DI
STABILITÀ 2015 IN MATERIA DI TRATTAMENTO ECONOMICO DEI
DIPENDENTI DEL SISTEMA REGIONI – SERVIZIO SANITARIO NAZIONALE**

Si espongono di seguito le indicazioni condivise dalla Conferenza delle Regioni e delle Province autonome in ordine all'applicazione della Legge 190 del 2014:

- Con riferimento alla mancata riproposizione per il 2015 dell'articolo 9 comma 1 del D. L. 78/2010 convertito in L. 122/10, non è più operante il limite del trattamento economico individuale nella misura pari a quella in godimento per l'anno 2010. In particolare, per il SSN, sono conseguentemente ripristinate per la Dirigenza medica, veterinaria e del ruolo sanitario tutte le possibilità di progressione dell'indennità di esclusività contrattualmente previste, nonché le forme di equiparazione al raggiungimento dei 5 anni di attività per gli appartenenti alle 2 Aree della Dirigenza.
- Con riferimento alla mancata riproposizione per il 2015 dell'art. 9 comma 2 bis del D.L. 78/2010 convertito in Legge 122/10, non essendo più operante il limite alla determinazione delle risorse destinate alle contrattazioni integrative, e il loro riproporzionamento all'andamento della dotazione organica vengono conseguentemente ripristinate, per il comparto e per la dirigenza, le consistenze dei fondi contrattuali al 31.12.2014, così come peraltro richiamato dall'art. 1 comma 456 della Legge 147/2013. In virtù di tale ultima disposizione, la situazione al 31.12.2014 assume pertanto valore di consolidamento storico dei fondi contrattuali, al netto delle poste che non hanno carattere di stabilità e ricorrenza. Assumendo come riferimento la situazione al 31.12.2014, non risultano invece possibili eventuali alimentazioni dei fondi contrattuali con risorse provenienti dai bilanci aziendali, per eventi occorsi nel periodo di vigenza della Legge 122/10.

Dal 2015, e con esclusivo riferimento al gettito dello stesso anno, vengono ripristinati gli incrementi dei fondi del personale del comparto e della dirigenza con le risorse derivanti dalla Retribuzione Individuale di Anzianità del personale che cessa nell'anno con conseguente produzione degli effetti incrementali sulla consistenza dei fondi a partire dal 2016. Pertanto dovranno essere riconsiderate le altre voci di rivalutazione economica automatica dei fondi previste dai diversi CCNL.

→ 2015

- Con riferimento alla mancata riproposizione dell'art. 9 comma 21 - 3° e 4° periodo, non essendo più operante il limite all'effettuazione delle progressioni orizzontali ai soli fini giuridici, viene ripristinata, per il personale del comparto, la possibilità di realizzare, ai fini giuridici ed economici, i passaggi di fascia/progressioni orizzontali all'interno delle categorie contrattuali.

Tutte le misure sopra riportate hanno effetto dal 1° gennaio 2015, senza alcuna possibilità di recupero di arretrati per il periodo 2010-2014, durante il quale hanno operato i vincoli disposti dall'art. 9 della L. 122/10.

Roma, 23 aprile 2015

573

Allegato B) - Originale

Il Direttore della U.O.C. proponente, con la sottoscrizione, a seguito dell'istruttoria effettuata, attesta la regolarità tecnica e amministrativa nonché la legittimità del presente provvedimento e domanda, ai sensi dell'art. 5 del Regolamento approvato con deliberazione nr. 705/2012, alla U.O.C. Servizio Economico e Finanziario, ai fini dell'imputazione nella pertinente voce di conto

Ufficio Trattamento Economico del Personale

Il Dirigente

Dott. Giuseppe Barile

Si attesta la corretta imputazione contabile alle voci di conto del bilancio

Il Direttore U.O.C.

Ai sensi del D.Lgs. 502/92 e successive modificazioni ed integrazioni, i sottoscritti esprimono il seguente parere sul presente provvedimento:

favorevole

non favorevole per le seguenti motivazioni

†

IL DIRETTORE AMMINISTRATIVO

()

favorevole

non favorevole per le seguenti motivazioni

IL DIRETTORE SANITARIO

(Dott. Valerio Fortunata)

574

IL DIRETTORE GENERALE

dr. Armando Mancini

Armando Mancini

22 APR. 2016

Il presente provvedimento viene pubblicato all'albo on line dell'Ausl di Pescara in data _____
ove rimarrà affisso per un periodo non inferiore a n. 15 giorni consecutivi

- X Il presente provvedimento è immediatamente esecutivo a seguito della pubblicazione all'albo on line dell'Ausl di Pescara
- Il presente provvedimento è soggetto al controllo da parte della Giunta Regionale

Il presente provvedimento viene trasmesso:

per l'esecuzione a:

UOC Tratt. Economico Fin. .

UOC Affari Generali e Legali .

UOC Gestione Ris. Umane .

per conoscenza a:

UOG Trattamento Economico .

. .

. .

alla Giunta Regionale in data con nota prot.

alla Conferenza dei Sindaci in data con nota prot.

al Collegio Sindacale in data con nota prot.

U.O.C. Affari Generali e Legali
Il funzionario incaricato

U.O.C. Affari Generali e Legali
Il Responsabile Affari Generali
(dott. Fabrizio Veri)

[Handwritten signature]

575



www.ausl.pe.it

ORIGINALE

Sede Legale:
Via Renato Paolini, 47
65124 Pescara
P.Iva: 01397530682

**AZIENDA U.S.L.
PESCARA**

Il giorno 12 1 APR. 2016 nella sede dell'Azienda Sanitaria Locale di Pescara.

IL DIRETTORE GENERALE

Dr. Armando Mancini, nominato dalla Giunta Regionale con deliberazione n.119 in data 29.02.2016, acquisiti i pareri allegati del Direttore Amministrativo e del Direttore Sanitario, ha adottato il seguente provvedimento su proposta del Dirigente dell'Ufficio Trattamento Economico del Personale:

N. 403

OGGETTO: Adozione Fondi Contrattuali Area Comparto consuntivi anno 2015 e preventivi anno 2016.

576

IL DIRETTORE GENERALE

Letta la relazione del Dirigente dell'Ufficio Trattamento Economico del Personale, allegata alla presente deliberazione e ritenuto di condividere quanto in essa contenuto;

Acquisiti i pareri favorevoli del Direttore Amministrativo e Sanitario;

DELIBERA

A) DI RECEPIRE, per gli effetti delle decurtazioni sui Fondi Contrattuali a valere dal 01/01/2015 applicabili ai sensi dell'art.1 comma 456 della Legge n. 147/2013, in assenza di futuri e diversi indirizzi della Direzione Politiche della Salute della Regione Abruzzo, le disposizioni contenute nella Circolare MEF n. 20/2015;

B) DI DETERMINARE la consistenza del Fondo art. 9 per il finanziamento delle fasce retributive, delle posizioni organizzative, del valore comune delle ex indennità di qualificazione professionale e dell'indennità professionale specifica area Comparto sulla base delle disposizioni riportate nella relazione, in via definitiva per l'anno 2015, nonché in via provvisoria a valere per l'anno 2016, in corso di svolgimento, così come indicato nei prospetti allegati alla presente;

C) DI DETERMINARE la consistenza dei Fondi art. 7 per i compensi di lavoro straordinario e per la remunerazione di particolari condizioni di disagio, pericolo o danno, ed art. 8 della produttività collettiva per il miglioramento dei servizi e per il premio della qualità delle prestazioni individuali area Comparto, sulla base delle disposizioni riportate nella relazione, in via definitiva per l'anno 2015, nonché in via provvisoria a valere per l'anno 2016, in corso di svolgimento, così come indicato nei prospetti allegati alla presente;

D) DI SOTTOPORRE la presente deliberazione all'Organo di Controllo, ai fini della certificazione delle decurtazioni operate a valere dal 01/01/2015 sui fondi contrattuali, così come previsto dalla circolare MEF, numero 20/2015, al fine di consentirne gli effetti conseguenti;

E) DI DARE ATTO che, i Fondi come sopra determinati, in relazione all'annualità 2015, potrebbero subire modifiche in recepimento di eventuali future direttive a tal uopo emanate dalla Direzione Politiche della Salute - Regione Abruzzo - che dovessero discostarsi dalle disposizioni recate nella citata circolare MEF n. 20/2015 ad oggi applicate;

F) DI DARE ATTO che il presente provvedimento ai sensi dell'art. 6 del regolamento interno approvato con deliberazione del 28/06/2012 n. 705 è immediatamente esecutivo;

G) DI TRASMETTERE il presente atto alla UOC Affari Generali e Legali, UOC Servizio Economico Finanziario, UOC Gestione Risorse Umane, UOC Trattamento Economico per gli adempimenti di competenza;

H) DI PUBBLICARE il presente atto nell'Albo Pretorio aziendale on line;

Relazione del Dirigente dell'Ufficio Trattamento Economico del Personale:

Vista la Deliberazione n. 435 del 14/04/2015 ai fini della determinazione dei fondi contrattuali area comparto in via definitiva consuntivi anno 2014 e preventivi anno 2015;

Visto il CCNL del 31/07/2009 dell'area Comparto, l'art. 7 - Fondo per i compensi di lavoro straordinario e per la remunerazione di particolari condizioni di disagio, pericolo o danno, l'art. 8 - Fondo della produttività collettiva per il miglioramento dei servizi e per il premio della qualità delle prestazioni individuali, l'art. 9 - Fondo per il finanziamento delle fasce retributive, delle posizioni organizzative, del valore comune delle ex indennità di qualificazione professionale e dell'indennità professionale specifica e le relative modalità di determinazione;

Richiamato:

- l'art.9, comma 2 bis, del D.L. n.78/2010 che prevede a decorrere dal 1 gennaio 2011 e sino al 31 dicembre 2014, il divieto di superamento, dell'ammontare delle risorse destinate annualmente al trattamento accessorio del personale, del corrispondente importo dell'anno 2010 ed inoltre una riduzione automatica delle risorse destinate al trattamento accessorio del personale in misura proporzionale alla riduzione del personale in servizio;
- la nota circolare MEF n.12 del 15/04/2011, riguardante l'applicazione dell'art. 9, comma 2bis del D.L. 78/2010 recante "Misure urgenti in materia di stabilizzazione finanziaria e di competitività economica";
- gli indirizzi interpretativi forniti dalla Conferenza delle Regioni con documento prot. n. 11/17CR06/C1 del 10 febbraio 2011 come modificato dal documento prot. n.11/116/CR05/C1 del 13 ottobre 2011 e prot. n. 13/018/CR9/C1 del 7 febbraio 2013;
- le note della Direzione Politiche della Salute della Regione Abruzzo prot. n. 259276/DG12 del 14 dicembre 2011 contenente ulteriori indirizzi interpretativi in tema di applicazione dell'art. 9, comma 2bis del D.L. 78/2010 e prot. n. 15372/DG12 del 16 gennaio 2014;

Ritenuto che per il periodo 2011 - 2014 le suddette disposizioni sono state oggetto di applicazione a valere sui fondi contrattuali di competenza dei riferiti anni giuste deliberazioni n.502 del 17/05/2012, n.394 del 18/04/2013, n.1192 del 4/12/2013, n.437 del 17/04/2014 e n.435 del 14/04/2015;

Richiamato l'art.1 comma 456 della L. 147/2013, il quale prevede, tra l'altro, che a decorrere dal 1 gennaio 2015 le risorse destinate annualmente al trattamento economico accessorio sono decurtate di un importo pari alle riduzioni operate per effetto del precedente periodo;

Ritenuto che il limite disposto dall'art.9, comma 2 bis, del D.L. n.78/2010, in riferimento al quadriennio 2011 - 2014 ha cessato la sua efficacia alla data del 31/12/2014, e che pertanto la riduzione stabile delle risorse del trattamento economico accessorio applicabile dal 01/01/2015 - ex art.1 c456 della L. 147/2013 - viene a connotarsi come una nuova e diversa misura di riduzione delle risorse del trattamento economico accessorio finalizzata al perseguimento di obiettivi di razionalizzazione della finanza pubblica;

Richiamata la circolare MEF, numero 20/2015, recante indicazioni operative in applicazione dell'articolo 1, comma 456, della L. 147/2013, la quale ha disposto espressamente: "Per le amministrazioni che hanno costituito il fondo 2014 per la contrattazione integrativa includendo tutte le risorse previste dalla normativa di riferimento e sulla base delle indicazioni impartite da questo Dipartimento con le circolari n. 12/2011, n. 25/2012 e n. 15/2014, l'importo della decurtazione da operare a decorrere dall'anno 2015 coinciderà con le riduzioni effettuate nell'anno 2014 ai sensi

578

del richiamato articolo 9 comma 2bis per effetto sia della riconduzione del fondo al limite soglia 2010 che della decurtazione funzionale alla riduzione del personale in servizio";

Evidenziato che le riduzioni effettuate nell'anno 2014 risultano totalmente coerenti per la parte di riconduzione del fondo al limite soglia del 2010, mentre per effetto delle disposizioni della Direzione Politiche della Salute della Regione Abruzzo prot. n. 259276/DG12 del 14 dicembre 2011 contenente ulteriori indirizzi interpretativi in tema di applicazione dell'art. 9, comma 2bis del D.L. 78/2010 e prot. n. 15372/DG12 del 16 gennaio 2014, la decurtazione funzionale alla riduzione del personale in servizio è stata operata sulla base di criteri specificamente dettagliati in ragione della natura e della tipologia delle indennità oggetto di decurtazione, e che pertanto, tali criteri non sono stati espressamente confermati ai fini dell'applicazione dell'articolo 1, comma 456, della L 147/2013, giusta nota della Direzione Politiche della Salute della Regione Abruzzo prot. n. 135509/DG12 del 21 maggio 2015;

Ravvisata la necessità di procedere alla determinazione definitiva dei fondi contrattuali per l'anno 2015 onde consentire le operazioni di chiusura del bilancio di esercizio per il medesimo anno;

Considerata l'eterogeneità degli orientamenti applicativi in merito alle metodologie da adottare per la quantificazione della riduzione stabile delle risorse del trattamento economico accessorio, e che a fronte di ciò sono state formulate richieste di chiarimenti alla Direzione del Servizio Pianificazione e Sviluppo Risorse Umane del Dipartimento per la Salute ed il Welfare della Regione Abruzzo con nota prot. n.1914/Tep del 05/11/2015 e nota prot. n.420/Tep del 14/03/2016;

Considerato che, nelle more della acquisizione dei chiarimenti richiesti, si ritiene ragionevolmente appropriata l'adozione della metodologia determinata dal Ministero dell'Economia e Finanze con la citata Circolare numero 20/2015, ritenuto che la stessa sia stata oggetto di registrazione dalla Corte dei Conti in data 20 luglio 2015, Reg. ne. - Prev. n. 2260, e che non risulterebbero ulteriori e difformi orientamenti successivamente a tale data;

Ritenuto che, per l'anno 2015 il fondo contrattuale è composto dall'importo consolidato al 31/12/2007 e dagli incrementi previsti dalla normativa di riferimento secondo gli schemi di rappresentazione riportati in allegato alla presente deliberazione;

Dato atto che, l'Asl di Pescara, ha adottato i fondi contrattuali per il periodo 2011 - 2014 mediante l'esposizione degli incrementi da CCNL di competenza per ciascun anno, mediante la formula incrementale, e che tali incrementi hanno rappresentato oggetto di decurtazione per importi corrispondenti, esclusivamente in ragione di anno, senza effetto di storicizzazione;

Ritenuto che, per la motivazione dianzi espressa, le suddette decurtazioni, sono cumulativamente confluite nei fondi contrattuali determinati per l'anno 2014, e che, in applicazione dell'articolo 1, comma 456, della L 147/2013, coerentemente con la circolare MEF numero 20/2015, essi devono generare una riduzione stabile dei fondi contrattuali a decorrere dal 01/01/2015, tale da ricondurre il fondo al limite soglia dell'anno 2010;

Ritenuto che, ai fini dell'applicazione della riduzione proporzionale alla diminuzione del personale in servizio, (in assenza di espressa estensione dei criteri previsti nelle note della Direzione Politiche della Salute della Regione Abruzzo prot. n. 259276/DG12 del 14 dicembre 2011 e prot. n. 15372/DG12 del 16 gennaio 2014 anche per gli effetti della riduzione di cui all'articolo 1, comma 456, della L 147/2013), si ritiene vincolante il metodo richiamato con circolare MEF, numero 20/2015, ovvero del confronto tra il valore medio dei presenti nell'anno di riferimento rispetto al valore medio relativo all'anno 2010, intendendosi per valore medio la semisomma (o media aritmetica) dei presenti, rispettivamente, al 1° gennaio e al 31 dicembre di ciascun anno: la variazione percentuale tra le due consistenze medie di personale determina la misura della variazione da operarsi sul fondo;

Considerate le dinamiche del personale e precisamente la consistenza media del personale presente riferita all'anno 2014 a fronte della consistenza media del personale presente nell'anno 2010, con la conseguente definizione della percentuale di variazione per ciascuna area contrattuale, così come indicato nel prospetto allegato;

Individuate le tabelle di sviluppo dei fondi contrattuali, sulla base delle disposizioni riportate ai punti precedenti, di determinazione per l'anno 2015, nonché in via provvisoria la individuazione degli importi dei fondi a valere per l'anno 2016, in corso di svolgimento, così come indicato nei prospetti allegati alla presente;

Rilevato l'obbligo di certificazione delle decurtazioni operate a valere dal 01/01/2015 sui fondi contrattuali da parte dell'Organo di Controllo così come previsto dalla circolare MEF, numero 20/2015, a cui l'esecuzione della presente deliberazione deve essere sottoposta, al fine di consentirne effetti conseguenti;

Il Titolare della Posizione Organizzativa
Dott. Alfiero Gizzarelli



Ufficio Trattamento Economico del Personale
Il Dirigente
Dott. Giuseppe Barile



580

Fondo per il finanziamento delle fasce retributive, delle posizioni organizzative, del valore comune delle ex iqp e dell'indennità professionale specifica Area Comparto

1.8.18	Risorse fisse aventi carattere di certezza e stabilità anno 2015	€uro
1.8.18.1	Importo Consolidato Al 31.12.07 (Art. 9 C. 1 Ccnl 08-09)	€ 8.132.522,51
1.8.18.2	Incrementi Ccnl 06-09 (Art. 11 C. 1) (51%)	€ 39.952,51
1.8.18.3	Incrementi Ccnl 08-09 (Art. 9 C. 2)	€ 169.288,99
1.8.18.4	Altre Risorse Fondo Fasce / Parte Fissa	€ 150.531,27
1.8.18.5	Ris. Pers. Cess. Ragione D'Anno (Art3 C3 LA P.3 Ccnl 00-01)	€ 514.271,99
	Ris. Personale Cessato Anno 2008	€ 103.597,67
	Ris. Personale Cessato Anno 2009	€ 131.283,16
	Ris. Personale Cessato Anno 2010	€ 78.431,87
	Ris. Personale Cessato Anno 2011	€ 76.417,41
	Ris. Personale Cessato Anno 2012	€ 57.834,72
	Ris. Personale Cessato Anno 2013	€ 37.219,49
	Ris. Personale Cessato Anno 2014	€ 29.487,67
1.8.18.6	Trasferimento pari a 65 ore di lavoro straordinario per n. 41 posizioni organizzative (Art39 c5 Ccnl 98-01)	€ 58.668,95
1.8.18.7	Totale Fondo di competenza Anno 2014	€ 9.065.236,22
1.8.18.8	Dec Fondo/Parte Fissa Limite 2010 (Art.9 C.2Bis L.122/10)	-€ 200.959,30
1.8.18.9	Limite Fondo ex art. 9 c.2 bis L.122/2010 (Importo Fondo anno 2010)	€ 8.864.276,93
1.8.18.10	Dec Fondo/Parte Fissa Rid Prop Pers (Art.9 C2Bis L.122/10)	-€ 135.200,16
1.8.18.11	Fondo al 01/01/2015 ex art.1 c. 456 L.n.147/2013	€ 8.729.076,77
1.8.18.12	Ris. Pers. Cess. Ragione D'Anno (Art3 C3 LA P.3 Ccnl 00-01)	
	Ris. Personale Cessato Anno 2015 (pro-rata)	€ 27.110,30
1.8.18.13	Incremento fondo per maturazione indennità infermieristiche maturate nel 2015	€ 37.804,65
1.8.18.14	Trasferimento pari a 65 ore di lavoro straordinario per n. 3 posizioni organizzative	€ 4.292,85
1.8.18.15	TOTALE FONDO ART. 9 ANNO 2015	€ 8.798.284,57

1.8.19	Risorse fisse aventi carattere di certezza e stabilità anno 2016	€uro
1.8.19.1	Importo Consolidato Al 31.12.07 (Art. 9 C. 1 Ccnl 08-09)	€ 8.132.522,51
1.8.19.2	Incrementi Ccnl 06-09 (Art. 11 C. 1) (51%)	€ 39.952,51
1.8.19.3	Incrementi Ccnl 08-09 (Art. 9 C. 2)	€ 169.288,99
1.8.19.4	Altre Risorse Fondo Fasce / Parte Fissa	€ 150.531,27
1.8.19.5	Ris. Pers. Cess. Ragione D'Anno (Art3 C3 LA P.3 Ccnl 00-01)	€ 514.271,99
	Ris. Personale Cessato Anno 2008	€ 103.597,67
	Ris. Personale Cessato Anno 2009	€ 131.283,16
	Ris. Personale Cessato Anno 2010	€ 78.431,87
	Ris. Personale Cessato Anno 2011	€ 76.417,41
	Ris. Personale Cessato Anno 2012	€ 57.834,72
	Ris. Personale Cessato Anno 2013	€ 37.219,49
	Ris. Personale Cessato Anno 2014	€ 29.487,67
1.8.19.6	Trasferimento pari a 65 ore di lavoro straordinario per n. 41 posizioni organizzative (Art39 c5 Ccnl 98-01)	€ 58.668,95
1.8.19.7	Totale Fondo di competenza Anno 2014	€ 9.065.236,22
1.8.19.8	Dec Fondo/Parte Fissa Limite 2010 (Art.9 C.2Bis L.122/10)	-€ 200.959,30
1.8.19.9	Limite Fondo ex art. 9 c.2 bis L.122/2010 (Importo Fondo anno 2010)	€ 8.864.276,93
1.8.19.10	Dec Fondo/Parte Fissa Rid Prop Pers (Art.9 C2Bis L.122/10)	-€ 135.200,16
1.8.19.11	Fondo al 01/01/2015 ex art.1 c. 456 L.n.147/2013	€ 8.729.076,77
1.8.19.12	Ris. Pers. Cess. Ragione D'Anno (Art3 C3 LA P.3 Ccnl 00-01)	€ 50.693,75
	Ris. Personale Cessato Anno 2015	€ 50.693,75
	Ris. Personale Cessato Anno 2016 (pro-rata)	€ -
1.8.19.13	Incremento fondo per maturazione indennità infermieristiche maturate nel 2015	€ 37.804,65
	Indennità infermieristiche maturate nel 2016	€ -
1.8.19.14	Trasferimento pari a 65 ore di lavoro straordinario per n. 3 posizioni organizzative	€ 4.292,85
1.8.19.15	TOTALE FONDO ART. 9 ANNO 2016	€ 8.821.868,02

Fondo Particolari Condizioni Area Comparto

581

1.3.17 Risorse fisse aventi carattere di certezza e stabilità anno 2015		€uro
1.3.17.1	Importo Consolidato Al 31.12.07 (ART. 7 C. 1 CCNL 08-09)	€ 6.095.925,67
1.3.17.2	Trasferimento pari a 65 ore di lavoro straordinario per n. 41 posizioni organizzative (Art.39 c5 Ccni 98-01)	-€ 58.668,95
1.3.17.3	Totale fondo di competenza anno 2014	€ 6.037.256,72
1.3.17.4	Dec Fondo/Parte Fissa Limite 2010 (Art.9 C.2Bis L.122/10)	€ -
1.3.17.5	Limite Fondo ex art. 9 c.2 bis L.122/2010 (Importo Fondo anno 2010)	€ 6.037.256,72
1.3.17.6	Dec Fondo/Parte Fissa Rid Prop Pers (Art.9 C.2Bis L.122/10)	-€ -1,53%
1.3.17.7	Fondo al 01/01/2015 ex art.1 c. 456 L.n.147/2013	€ 92.081,74
1.3.17.8	Incremento a seguito di aumento di organico	€ -
1.3.17.9	Totale Fondo Art. 7 anno 2015	€ 5.945.174,98

1.3.18 Risorse fisse aventi carattere di certezza e stabilità anno 2016		€uro
1.3.18.1	Importo Consolidato Al 31.12.07 (ART. 7 C. 1 CCNL 08-09)	€ 6.095.925,67
1.3.18.2	Trasferimento pari a 65 ore di lavoro straordinario per n. 41 posizioni organizzative (Art.39 c5 Ccni 98-01)	-€ 58.668,95
1.3.18.3	Totale fondo di competenza anno 2014	€ 6.037.256,72
1.3.18.4	Dec Fondo/Parte Fissa Limite 2010 (Art.9 C.2Bis L.122/10)	€ -
1.3.18.5	Limite Fondo ex art. 9 c.2 bis L.122/2010 (Importo Fondo anno 2010)	€ 6.037.256,72
1.3.18.6	Dec Fondo/Parte Fissa Rid Prop Pers (Art.9 C.2Bis L.122/10)	-€ -1,53%
1.3.18.7	Fondo al 01/01/2015 ex art.1 c. 456 L.n.147/2013	€ 92.081,74
1.3.18.8	Incremento a seguito di aumento di organico	€ -
1.3.18.9	Totale Fondo Art. 7 anno 2016	€ 5.945.174,98

582

Fondo Produttività Collettiva Area Comparto

Risorse fisse avanti carattere di certezza e stabilità anno 2015		Euro
1.7.18		
1.7.18.1	Importo Consolidato Al 31.12.07 (ART. 8 C. 1 CCNL 08-09)	€ 1.482.139,52
1.7.18.2	Incrementi Ccnl 06-09 (Art. 11 C. 1) (49%)	€ 41.583,23
1.7.18.3	Totale fondo di competenza anno 2014	€ 1.523.722,74
1.7.18.4	Dec Fondo/Parte Fissa Limite 2010 (Art.9 C.2Bis L.122/10)	€ -
1.7.18.5	Limite Fondo ex art. 9 c.2 bis L.122/2010 (Importo Fondo anno 2010)	€ 1.523.722,74
1.7.18.6	Dec Fondo/Parte Fissa Rid Prop Pers (Art.9 C2Bis L.122/10)	-1,53% -€ 23.240,20
1.7.18.7	Fondo al 01/01/2015 ex art.1 c. 456 L. n.147/2013	€ 1.500.482,54
1.7.18.8	Incremento a seguito di aumento di organico	€ -
1.7.18.9	Totale Fondo Art. 8 anno 2015	€ 1.500.482,54

Risorse fisse avanti carattere di certezza e stabilità anno 2016		Euro
1.7.19		
1.7.19.1	Importo Consolidato Al 31.12.07 (ART. 8 C. 1 CCNL 08-09)	€ 1.482.139,52
1.7.19.2	Incrementi Ccnl 08-09 (Art. 11 C. 1) (49%)	€ 41.583,23
1.7.19.3	Totale fondo di competenza anno 2014	€ 1.523.722,74
1.7.19.4	Dec Fondo/Parte Fissa Limite 2010 (Art.9 C.2Bis L.122/10)	€ -
1.7.19.5	Limite Fondo ex art. 9 c.2 bis L.122/2010 (Importo Fondo anno 2010)	€ 1.523.722,74
1.7.19.6	Dec Fondo/Parte Fissa Rid Prop Pers (Art.9 C2Bis L.122/10)	-1,53% -€ 23.240,20
1.7.19.7	Fondo al 01/01/2015 ex art.1 c. 456 L. n.147/2013	€ 1.500.482,54
1.7.19.8	Incremento a seguito di aumento di organico	€ -
1.7.19.9	Totale Fondo Art. 8 anno 2016	€ 1.500.482,54

583

Prospetto di sintesi applicazione art. 1 c.456 L. 147/2013

Area Comparto					
Fondo Contrattuale	Anno 2015	Decurtazione art 9 c2bis_1	Decurtazione art 9 c2bis_2	Totale Decurtazione	Fondo Definitivo 2015
Fondo Fasce	9.134.444,02	-200.959,30	-135.200,16	-336.159,45	8.798.284,57
Fondo Particolari Condizioni	6.037.256,72	0,00	-92.081,74	-92.081,74	5.945.174,98
Fondo Produttività	1.523.722,74	0,00	-23.240,20	-23.240,20	1.300.482,54
Totale	16.695.423,49			-451.481,39	16.243.942,10
TOTALE COMPARTO ASL PESCARA	16.695.423,49			-451.481,39	14.955.928,60

584

PERSONALE A TEMPO INDETERMINATO

	Personale presente al 01/01/2010	Personale presente al 31/12/2010	Personale presente al 01/01/2014	Personale presente al 31/12/2014
Area Contrattuale	2.379	2.356	2.425	2.419
Comparto	2.379	2.356	2.425	2.419
Totale				

PERSONALE A TEMPO DETERMINATO

	Personale presente al 01/01/2010	Personale presente al 31/12/2010	Personale presente al 01/01/2014	Personale presente al 31/12/2014
Area Contrattuale	179	200	90	102
Comparto	179	200	90	102
Totale				

TOTALE PERSONALE

	Personale presente al 01/01/2010	Personale presente al 31/12/2010	Personale presente al 01/01/2014	Personale presente al 31/12/2014	Personale Medio Anno 2010	Personale Medio Anno 2014	Variazione %
Area Contrattuale	2.558	2.556	2.515	2.521	2.557,00	2.518,00	-1,53%
Comparto	2.558	2.556	2.515	2.521	2.557,00	2.518,00	-1,53%
Totale							

- | [Arconet](#)
- | [Spending review](#)
- | [Conto annuale](#)
- | [Cedolino](#)

Circolari

Circolare dell'8 maggio 2015, n. 20 (formato PDF - dimensione 516 KB)

Istruzioni applicative circa la decurtazione permanente da applicare, a partire dal 2015, ai fondi della contrattazione integrativa, in misura corrispondente ai risparmi realizzati ai sensi dell'articolo 9, comma 2 bis, del decreto legge 31 maggio 2010, n. 78 convertito, con modificazioni, in legge 30 luglio 2010, n. 122 come modificato dall'articolo 1, comma 456 della legge n. 147/2013.

- [Formato Word della Circolare dell'8 maggio 2015, n. 20 \(formato DOC - dimensione 336 KB\)](#)

Con la circolare n. 20 dell'8 maggio 2015, registrata dalla Corte dei conti in data 20 luglio 2015, Reg. ne. - Prev. n. 2260, vengono impartite, a tutta le amministrazioni pubbliche di cui all'articolo 1, comma 2 del decreto legislativo 30 marzo 2001, n. 165, istruzioni operative circa la decurtazione permanente da applicare, a partire dal 2015, ai fondi per la contrattazione integrativa, alla luce delle disposizioni introdotte con la legge n. 147/2013.

585

586

ID: 368201

MEF - RGS - Prot. 39875 del 08/05/2015 - U



CIRCOLARE N. 20

*Ministero
dell'Economia e delle Finanze*

DIPARTIMENTO DELLA RAGIONERIA GENERALE DELLO STATO

ISPettorato Generale per gli Ordinamenti del Personale
e l'Analisi dei Costi del Lavoro Pubblico
UFFICIO VI

Roma,

Prot. Nr.
Allegati:

A tutte le amministrazioni pubbliche
di cui all'articolo 1, comma 2, del
decreto legislativo 30 marzo 2001,
n. 165.

OGGETTO: Istruzioni applicative circa la decurtazione permanente da applicare, a partire dal 2015, ai fondi della contrattazione integrativa, in misura corrispondente ai risparmi realizzati ai sensi dell'articolo 9, comma 2-bis, del decreto legge 31 maggio 2010, n. 78 convertito, con modificazioni, in legge 30 luglio, 2010, n. 122 come modificato dall'articolo 1, comma 456 della legge n. 147/2013.

La presente circolare ha lo scopo di impartire istruzioni operative in materia di fondi per la contrattazione integrativa, alla luce delle disposizioni introdotte con la legge n. 147/2013 ed è rivolta a tutte le amministrazioni pubbliche di cui all'articolo 1, comma 2, del decreto legislativo 30 marzo 2001, n. 165¹.

In merito, occorre evidenziare preliminarmente che il comma 456, dell'articolo 1, della legge n. 147/2013 (legge di stabilità 2014) ha modificato l'articolo 9, comma 2-bis, del decreto-legge 31 maggio 2010, n. 78, convertito, con modificazioni, dalla legge 30 luglio 2010, n. 122 e successive modificazioni, introducendo innovazioni in ordine alla determinazione dei fondi destinati alla contrattazione integrativa.

Più precisamente il predetto comma 456, dell'articolo 1, ha previsto che nell'articolo 9, comma 2-bis, del decreto-legge 78/2010, le parole "e sino al 31 dicembre 2013" vengano sostituite dalle seguenti "e sino al 31 dicembre 2014" e ha inoltre introdotto nella parte finale del testo

¹ Vds. anche la circolare n. 8 del 2 febbraio 2015 emanata da questo Dipartimento "Enti e Organismi pubblici - bilancio di previsione per l'esercizio 2015", con particolare riferimento alla Scheda tematica G.3 "Contrattazione integrativa".

dell'articolo 9, comma 2-bis, il seguente periodo "A decorrere dall'1 gennaio 2015, le risorse destinate annualmente al trattamento economico accessorio sono decurtate di un importo pari alle riduzioni operate per effetto del precedente periodo".

Per effetto di tali modifiche è stata prorogata, fino al 31 dicembre 2014, l'operatività del primo periodo dell'articolo 9, comma 2-bis, del citato decreto-legge 78/2010, e sono stati resi strutturali, a decorrere dall'anno 2015, i conseguenti risparmi di spesa. Ne deriva pertanto che, a partire dal 1° gennaio 2015²:

- non opera più il limite soglia del 2010 sulle risorse costituenti i fondi;
- non dovrà procedersi alla decurtazione dell'ammontare delle risorse per il trattamento accessorio in relazione all'eventuale riduzione del personale in servizio;
- le risorse destinate annualmente al trattamento accessorio del personale devono essere decurtate di un importo pari alle riduzioni operate, nell'anno 2014, per effetto del primo periodo dell'articolo 9, comma 2-bis (applicazione del limite relativo all'anno 2010 e riduzione in misura proporzionale alla diminuzione del personale in servizio con riferimento alla diminuzione riscontrata nell'anno 2014 rispetto al 2010)³.

La ratio alla base delle modifiche apportate dal citato comma 456, all'articolo 9, comma 2-bis, del decreto-legge 78/2010 è quella di rendere strutturali i relativi risparmi di spesa per redditi da lavoro dipendente che, altrimenti, sarebbero stati circoscritti (*una tantum*) al periodo 2011-2014.

Ciò premesso, si rendono necessarie alcune indicazioni operative al fine di determinare correttamente l'importo del taglio che dovrà essere operato, a decorrere dall'anno 2015, sui fondi di cui trattasi, per effetto del più volte richiamato articolo 9, comma 2-bis.

Per le amministrazioni che hanno costituito il fondo 2014 per la contrattazione integrativa

² Per quanto attiene al personale appartenente al comparto scuola, le modalità applicative dell'articolo 9, comma 2-bis, fanno riferimento all'anno scolastico (a partire dal 1 settembre 2011), in luogo dell'esercizio finanziario, con la conseguenza che gli effetti di contenimento della spesa ivi previsti producono i loro effetti fino al 31 agosto 2015. Sempre con riferimento al comparto scuola, si deve tener conto che il Fondo per il miglioramento formativo (M.O.F) è stato strutturalmente ridotto in relazione ai contratti collettivi nazionali di lavoro 13 marzo 2013 e 7 agosto 2014, al fine di finanziare il riconoscimento dell'utilità delle annualità 2011 e 2012 per la progressione stipendiale del personale scolastico; tali decurtazioni sono da portarsi in riduzione del valore del fondo per l'anno 2010.

³ Si riportano, per facilità di lettura, le modalità di calcolo contenute nel paragrafo 3), della circolare RGS n. 12/2011:

"Il fondo così costituito per ciascuno degli anni 2011-2012-2013, nel caso superi il valore del fondo determinato per l'anno 2010, va quindi ricondotto a tale importo. Per quanto concerne la riduzione del fondo in proporzione al personale in servizio si ritiene che la stessa possa essere operata, per ciascuno degli anni 2011-2012-2013, sulla base del confronto tra il valore medio dei presenti nell'anno di riferimento rispetto al valore medio relativo all'anno 2010, intendendosi per valore medio la semisomma (o media aritmetica) dei presenti, rispettivamente, al 1° gennaio e al 31 dicembre di ciascun anno. La variazione percentuale tra le due consistenze medie di personale determinerà la misura della variazione da operarsi sul fondo. Con riferimento alla dirigenza, la riduzione va effettuata sul fondo al netto delle somme eventualmente da destinarsi alla remunerazione degli incarichi di reggenza degli uffici temporaneamente privi di titolare."

588


includendo tutte le risorse previste dalla normativa di riferimento⁴, e sulla base delle indicazioni impartite da questo Dipartimento con le circolari n. 12/2011, n. 25/2012, n. 15/2014 (sezione monitoraggio contrattazione integrativa), l'importo della decurtazione da operare a decorrere dall'anno 2015 coinciderà con le riduzioni effettuate per l'anno 2014 ai sensi del richiamato articolo 9, comma 2-bis per effetto sia della riconduzione del fondo al limite soglia 2010 che della decurtazione funzionale alla riduzione del personale in servizio).

Per quelle amministrazioni che nella costituzione del fondo relativo all'anno 2014 abbiano escluso in tutto o in parte talune risorse di alimentazione del fondo (ad esempio la R.I.A. dei cessati) in quanto eccedenti i limiti imposti dall'articolo 9, comma 2-bis, del citato decreto legge n. 78/2010, la decurtazione operata nel 2014 non potrà essere presa a riferimento a decorrere dal 2015 in applicazione dell'articolo 1, comma 456, della legge n. 147/2013. Ciò in quanto tale decurtazione, non comprendendo le risorse extra limite 2010 (non valorizzate nel fondo 2014 e astrattamente conteggiabili nel fondo 2015), qualora adottata, determinerebbe - per tale differenza - una riduzione inferiore del fondo 2015, vanificando la finalità della norma e cioè quella di rendere strutturali i risparmi della spesa per redditi da lavoro dipendente conseguiti per effetto dell'applicazione dell'articolo 9, comma 2-bis, del decreto-legge 78/2010.

Pertanto, l'ammontare della decurtazione permanente da operare a decorrere dall'anno 2015 dovrà essere determinata al lordo delle somme non inserite nel 2014 e previste dalla normativa di riferimento per ciascun comparto. Corrispondentemente, le predette voci dovranno formare oggetto di alimentazione del fondo 2015 (qualora previsto dalla citata normativa), in modo tale da rendere le due grandezze di riferimento (fondo 2015 e decurtazione permanente) del tutto confrontabili ed a sostanziale invarianza di saldo.

Si rappresenta infine che gli organi di controllo dovranno certificare l'ammontare della decurtazione permanente prevista dall'articolo 1, comma 456 della legge n. 147/2013, verificando in ogni caso che tale importo non sia inferiore a quello generato secondo le indicazioni fornite dalle citate circolari n. 12/2011, n. 25/2012, n. 15/2014 di questo Dipartimento.

Il Ragioniere Generale dello Stato



⁴ Resta fermo il rispetto del limite previsto dall'articolo 67, comma 5, del decreto-legge n. 112/2008, per le amministrazioni soggette allo stesso.

589

AZIENDA I.S.L.
PESCARA
25 MAG. 2015
Pervenuta a mezzo posta



25 MAG. 2015
PROT. N° CO. 30.86.2015
SEZ. 10

DIPARTIMENTO PER LA SALUTE E IL WELFARE
Servizio Pianificazione e Sviluppo Risorse Umane DG12
Ufficio Stato Giuridico e Formazione

Prot. n. RAJ 135500 /DG12

Pescara, 24 MAG. 2015

- U.O. T.E.P.
- U.O. R.R.U.

**Ai Direttori Generali
delle Aziende USL
della Regione Abruzzo
LORO SEDI**

OGGETTO: linee guida per l'applicazione degli effetti della legge di stabilità 2015 in materia di trattamento economico dei dipendenti del sistema Regioni - Servizio sanitario nazionale

Si trasmette, per opportuna conoscenza e per quanto di competenza, il documento approvato dalla Conferenza delle Regioni e delle Province autonome in data 23 aprile u.s. con cui si approvano una serie indicazioni condivise in ordine all'applicazione della legge di stabilità 2015 (legge n. 190/2015) con riferimento al trattamento economico dei dipendenti del sistema Regioni - Servizio sanitario nazionale.

Distinti saluti

Il Responsabile dell'Ufficio
(Dott. Luigi Franciotti)

Il Dirigente del Servizio
(Dott.ssa Maria Crocco)

590



CONFERENZA DELLE REGIONI E DELLE PROVINCE AUTONOME
15/42/CR05/CI

**LINEE GUIDA PER L'APPLICAZIONE DEGLI EFFETTI DELLA LEGGE DI
STABILITÀ 2015 IN MATERIA DI TRATTAMENTO ECONOMICO DEI
DIPENDENTI DEL SISTEMA REGIONI - SERVIZIO SANITARIO NAZIONALE**

Si espongono di seguito le indicazioni condivise dalla Conferenza delle Regioni e delle Province autonome in ordine all'applicazione della Legge 190 del 2014:

- Con riferimento alla mancata riproposizione per il 2015 dell'articolo 9 comma 1 del D. L. 78/2010 convertito in L. 122/10, non è più operante il limite del trattamento economico individuale nella misura pari a quella in godimento per l'anno 2010. In particolare, per il SSN, sono conseguentemente ripristinate per la Dirigenza medica, veterinaria e del ruolo sanitario tutte le possibilità di progressione dell'indennità di esclusività contrattualmente previste, nonché le forme di equiparazione al raggiungimento dei 5 anni di attività per gli appartenenti alle 2 Aree della Dirigenza.
- Con riferimento alla mancata riproposizione per il 2015 dell'art. 9 comma 2 bis del D.L. 78/2010 convertito in Legge 122/10, non essendo più operante il limite alla determinazione delle risorse destinate alle contrattazioni integrative, e il loro riproporzionamento all'andamento della dotazione organica vengono conseguentemente ripristinate, per il comparto e per la dirigenza, le consistenze dei fondi contrattuali al 31.12.2014, così come peraltro richiamato dall'art. 1 comma 456 della Legge 147/2013. In virtù di tale ultima disposizione, la situazione al 31.12.2014 assume pertanto valore di consolidamento storico dei fondi contrattuali, al netto delle poste che non hanno carattere di stabilità e ricorrenza. Assumendo come riferimento la situazione al 31.12.2014, non risultano invece possibili eventuali alimentazioni dei fondi contrattuali con risorse provenienti dai bilanci aziendali, per eventi occorsi nel periodo di vigenza della Legge 122/10.

Dal 2015, e con esclusivo riferimento al gettito dello stesso anno, vengono ripristinati gli incrementi dei fondi del personale del comparto e della dirigenza con le risorse derivanti dalla Retribuzione Individuale di Anzianità del personale che cessa nell'anno con conseguente produzione degli effetti incrementali sulla consistenza dei fondi a partire dal 2016. Pertanto dovranno essere riconsiderate le altre voci di rivalutazione economica automatica dei fondi previste dai diversi CCNL.

- Con riferimento alla mancata riproposizione dell'art. 9 comma 21 - 3° e 4° periodo, non essendo più operante il limite all'effettuazione delle progressioni orizzontali ai soli fini giuridici, viene ripristinata, per il personale del comparto, la possibilità di realizzare, ai fini giuridici ed economici, i passaggi di fascia/progressioni orizzontali all'interno delle categorie contrattuali.

Tutte le misure sopra riportate hanno effetto dal 1° gennaio 2015, senza alcuna possibilità di recupero di arretrati per il periodo 2010-2014, durante il quale hanno operato i vincoli disposti dall'art. 9 della L. 122/10.

Roma, 23 aprile 2015

592

Allegato B) Originale

Il Direttore della U.O.C. proponente, con la sottoscrizione, a seguito dell'istruttoria effettuata, attesta la regolarità tecnica e amministrativa nonché la legittimità del presente provvedimento e domanda, ai sensi dell'art. 5 del Regolamento approvato con deliberazione nr. 705/2012, alla U.O.C. Servizio Economico e Finanziario, ai fini dell'imputazione nella pertinente voce di conto

Ufficio Trattamento Economico del Personale
Il Dirigente
Dott. Giuseppe Barile



Si attesta la corretta imputazione contabile alle voci di conto del bilancio

Il Direttore U.O.C.

Ai sensi del D.Lgs. 502/92 e successive modificazioni ed integrazioni, i sottoscritti esprimono il seguente parere sul presente provvedimento:

favorevole

non favorevole per le seguenti motivazioni

IL DIRETTORE AMMINISTRATIVO

()

favorevole

non favorevole per le seguenti motivazioni

IL DIRETTORE SANITARIO
(Dott. Valterio Fortunato)



IL DIRETTORE GENERALE
da Armando Mancini
Armando Mancini

22 APR. 2016

Il presente provvedimento viene pubblicato all'albo on line dell'Ausl di Pescara in data _____
ove rimarrà affisso per un periodo non inferiore a n. 15 giorni consecutivi

- X Il presente provvedimento è immediatamente esecutivo a seguito della pubblicazione all'albo on line dell'Ausl di Pescara
- Il presente provvedimento è soggetto al controllo da parte della Giunta Regionale

Il presente provvedimento viene trasmesso:

per l'esecuzione a:

- UOC Tratt. Economico Fin. •
- UOC Affari Generali e Legali •
- UOC Trattamento Economico •

per conoscenza a:

-
- UOC Gestione Ris. Umane •
-
-

alla Giunta Regionale in data _____ con nota prot.

alla Conferenza dei Sindaci in data _____ con nota prot.

al Collegio Sindacale in data _____ con nota prot.

U.O.C. Affari Generali e Legali
Il funzionario incaricato

~~U.O.C. Affari Generali e Legali~~
Il Responsabile Affari Generali
(dott. Fabrizio Veri)
Fabrizio Veri

TEMPESTIVITA' DEI PAGAMENTI

ESERCIZIO 2015

E

**ATTESTAZIONE PAGAMENTI EFFETTUATI
DOPO LA SCADENZA (CIRCOLARE MEF N.
27 DEL 24/11/2014)**

595

INDICATORE DI TEMPESTIVITA' DEI PAGAMENTI – ANNUALE 2015

Modalità di calcolo

L'Indicatore di tempestività dei pagamenti per l'anno 2015 è stato pari a gg – 15,17 (scadenza fattura 60 gg dalla data protocollo).

Il criterio utilizzato per il calcolo è quello indicato nel DPCM 22 settembre 2014 e nella circolare del MEF n. 3 del 14/01/2015.

In particolare, l'indicatore di tempestività dei pagamenti è stato calcolato come la somma, per ciascuna fattura emessa a titolo corrispettivo di una transazione commerciale, dei giorni effettivi intercorrenti tra la data di scadenza della fattura e la data di pagamento ai fornitori moltiplicata per l'importo dovuto, rapportata alla somma degli importi pagati nel periodo di riferimento.

Sull'insieme delle scadenze, pagata con mandato nell'anno 2015, l'indicatore è:

- numeratore: $SUM((data\ emissione\ mandato - data\ scadenza - giorni\ di\ blocco\ scadenza) * Importo\ scadenza\ (al\ lordo\ di\ eventuali\ ritenute))$
- denominatore: $SUM(Importo\ scadenza, al\ lordo\ di\ eventuali\ ritenute)$

Al fini del calcolo, si intende per:

- a. "transazione commerciale", i contratti, comunque denominati, tra imprese e pubbliche amministrazioni, che comportano, in via esclusiva o prevalente, la consegna di merci o la prestazione di servizi contro il pagamento di un prezzo;
- b. "giorni effettivi", tutti i giorni da calendario, compresi i festivi;
- c. "data di pagamento", la data di trasmissione dell'ordinativo di pagamento in tesoreria;
- d. "data di scadenza", i termini previsti dall'art. 4 del decreto legislativo 9 ottobre 2002, n. 231, come modificato dal decreto legislativo 9 novembre 2012, n. 192;
- e. "importo dovuto", la somma da pagare entro il termine contrattuale o legale di pagamento, comprese le imposte, i dazi, le tasse o gli oneri applicabili indicati nella fattura o nella richiesta equivalente di pagamento.

Sono esclusi dal calcolo i periodi in cui la somma era inesigibile essendo la richiesta di pagamento oggetto di contestazione o contenzioso.

Si allega il dettaglio dei documenti pagati con l'evidenza dei singoli dati utilizzati per l'elaborazione dell'indicatore di cui sopra.

597

Data Doc.	Numero Doc.	Numero Prot.	Data Prot.	Codice Form.	Ragione Sociale Forth.	Numero mandato	Data Ingresso Mand.	Data Scadenza	GG Blocco	GG netti	Importo scadenza	Numero
17/06/08	55	1-2008-18477	28/08/08	2651	ORLANDI ADRIANA	7977	16/06/15	27/10/08	0	2424	35,71	86.561,04
17/06/08	54	1-2008-18478	28/08/08	2651	ORLANDI ADRIANA	7977	16/06/15	27/10/08	0	2424	137,07	332.257,68
24/07/08	70	1-2008-18498	29/08/08	2651	ORLANDI ADRIANA	7977	16/06/15	28/10/08	0	2433	117,32	284.266,36
20/08/08	847	1-2008-18850	04/09/08	2650	MINICUCCI RENATO & C. S.A.S.	7729	09/06/15	03/11/08	0	2411	206,08	496.858,88
20/08/08	847	1-2008-18850	04/09/08	2650	MINICUCCI RENATO & C. S.A.S.	7729	09/06/15	03/11/08	0	2411	38,82	93.595,02
14/07/08	773	1-2008-18853	04/09/08	2650	MINICUCCI RENATO & C. S.A.S.	7729	09/06/15	03/11/08	0	2411	352,43	849.708,73
14/07/08	773	1-2008-18853	04/09/08	2650	MINICUCCI RENATO & C. S.A.S.	7729	09/06/15	03/11/08	0	2411	27,57	66.471,27
15/09/08	331	1-2008-19064	08/09/08	11668	SANTA LUCIA SNC	4154	26/03/15	07/11/08	0	2331	650,82	1.517.061,42
09/09/08	3999	1-2008-22416	08/10/08	2651	ORLANDI ADRIANA	7977	16/06/15	23/11/08	0	2383	275,61	658.983,51
15/10/08	1040	1-2008-22928	14/10/08	11668	SANTA LUCIA SNC	4154	26/03/15	13/12/08	0	2295	73,39	174.888,37
15/10/08	1040	1-2008-23884	23/10/08	2650	MINICUCCI RENATO & C. S.A.S.	7729	09/06/15	22/12/08	0	2362	585,72	1.344.227,40
06/10/08	83	1-2008-27191	20/11/08	2651	ORLANDI ADRIANA	7977	16/06/15	19/01/09	0	2340	375,49	886.907,38
03/11/08	3527	1-2008-28601	02/12/08	3495	RAVS S.R.L.	3183	05/03/15	31/01/09	0	2225	700,65	1.579.265,10
03/11/08	3525	1-2008-28602	02/12/08	3495	RAVS S.R.L.	3183	05/03/15	31/01/09	0	2225	15,013,15	33.404.258,75
03/11/08	3526	1-2008-28603	02/12/08	3495	RAVS S.R.L.	3183	05/03/15	31/01/09	0	2225	7.589,10	16.885.747,50
03/11/08	4919	1-2008-30982	18/12/08	2650	MINICUCCI RENATO & C. S.A.S.	7729	26/03/15	16/02/09	0	2230	6.349,36	14.127.376,00
12/11/08	1165	1-2008-30982	22/12/08	2650	MINICUCCI RENATO & C. S.A.S.	7729	26/03/15	16/02/09	0	2230	638,58	1.424.033,40
05/11/08	100	1-2008-32538	31/12/08	2651	ORLANDI ADRIANA	7977	16/06/15	01/03/09	0	2217	278,47	641.037,94
04/12/08	5476	1-2008-33194	31/12/08	11668	SANTA LUCIA SNC	4154	26/03/15	01/03/09	0	2272	683,23	388.439,04
12/12/08	4447	1-2008-33295	31/12/08	11763	BIOTEST S.N.C. LAB. ANALISI CLU	6624	20/05/15	01/03/09	0	2272	3.001,74	6.819.953,28
12/12/08	4445	1-2008-33295	31/12/08	11763	BIOTEST S.N.C. LAB. ANALISI CLU	6624	20/05/15	01/03/09	0	2272	3.332,03	7.570.372,16
12/12/08	4444	1-2008-33240	31/12/08	11763	BIOTEST S.N.C. LAB. ANALISI CLU	6624	20/05/15	01/03/09	0	2272	3.045,97	6.920.443,84
12/12/08	4444	1-2008-33242	31/12/08	11763	BIOTEST S.N.C. LAB. ANALISI CLU	6624	20/05/15	01/03/09	0	2272	1.070,24	2.431.585,28
12/12/08	4440	1-2008-33245	31/12/08	11763	BIOTEST S.N.C. LAB. ANALISI CLU	6624	20/05/15	01/03/09	0	2272	646,72	1.469.347,84
12/12/08	4439	1-2008-33279	31/12/08	11763	BIOTEST S.N.C. LAB. ANALISI CLU	6624	20/05/15	01/03/09	0	2272	763,40	1.734.444,80
12/12/08	4432	1-2008-33285	31/12/08	11763	BIOTEST S.N.C. LAB. ANALISI CLU	6624	20/05/15	01/03/09	0	2272	72,30	164.265,60
12/12/08	4446	1-2008-33298	31/12/08	11763	BIOTEST S.N.C. LAB. ANALISI CLU	6624	20/05/15	01/03/09	0	2272	96,15	82.132,80
31/12/08	7540/N3	1-2008-35855	31/12/08	811	LUIGI SALVADORI S.P.A.	1170	29/01/15	01/03/09	0	2160	44,52	101.149,44
15/12/08	1277	1-2008-36318	31/12/08	2650	MINICUCCI RENATO & C. S.A.S.	7729	09/06/15	01/03/09	0	2293	898,97	1.941.775,20
15/12/08	1277	1-2008-36318	31/12/08	2650	MINICUCCI RENATO & C. S.A.S.	7729	09/06/15	01/03/09	0	2293	240,24	550.870,32
30/12/08	108	1-2008-36324	31/12/08	2651	ORLANDI ADRIANA	7977	16/06/15	01/03/09	0	2299	17,87	40.975,91
06/11/08	94	1-2008-36564	31/12/08	2651	ORLANDI ADRIANA	7977	16/06/15	01/03/09	0	2299	148,27	298.778,04
20/11/08	96	1-2008-36571	31/12/08	2651	ORLANDI ADRIANA	7977	16/06/15	01/03/09	0	2299	66,18	152.147,82
20/01/09	178	1-2009-287	17/02/09	11763	BIOTEST S.N.C. LAB. ANALISI CLU	6624	20/05/15	18/04/09	0	2224	7.300,83	16.237.045,92
20/01/09	180	1-2009-289	17/02/09	11763	BIOTEST S.N.C. LAB. ANALISI CLU	6624	20/05/15	18/04/09	0	2244	4,39	9.763,36
19/01/09	32	1-2009-351	18/02/09	2650	MINICUCCI RENATO & C. S.A.S.	7729	09/06/15	19/04/09	0	2244	200,67	450.303,48
19/01/09	32	1-2009-351	18/02/09	2650	MINICUCCI RENATO & C. S.A.S.	7729	09/06/15	19/04/09	0	2244	21,61	48.492,84
20/01/09	7010006143	1-2009-920	05/03/09	713	PRIZER ITALIA S.R.L.	3643	18/03/15	04/05/09	0	2145	81,73	175.310,85
07/01/09	31	1-2009-1059	09/03/09	11668	SANTA LUCIA SNC	4154	26/03/15	08/05/09	0	2149	651,52	1.400.116,48
02/02/09	V1/00004606	1-2009-1246	10/03/09	4904	ING LEASE S.P.A.	11900	03/09/15	09/05/09	2308	1	33,08	33,08
02/02/09	V1/00004598	1-2009-1252	10/03/09	4904	ING LEASE S.P.A.	11900	03/09/15	09/05/09	2308	1	3.672,25	3.672,25
02/02/09	V1/00004601	1-2009-1256	10/03/09	4904	ING LEASE S.P.A.	11900	03/09/15	09/05/09	2308	1	19,05	19,05
02/02/09	V1/00004602	1-2009-1261	10/03/09	4904	ING LEASE S.P.A.	11900	03/09/15	09/05/09	2308	1	540,34	540,34
02/02/09	V1/00004603	1-2009-1262	10/03/09	4904	ING LEASE S.P.A.	11900	03/09/15	09/05/09	2308	1	388,59	388,59
02/02/09	V1/00004604	1-2009-1264	10/03/09	4904	ING LEASE S.P.A.	11900	03/09/15	09/05/09	2308	1	49,07	49,07
02/02/09	V1/00004605	1-2009-1266	10/03/09	4904	ING LEASE S.P.A.	11900	03/09/15	09/05/09	2308	1	255,49	255,49
16/04/09	3464	1-2009-4101	01/04/09	3495	RAVS S.R.L.	3183	05/03/15	31/05/09	0	2105	5.645,19	11.883.124,95
23/02/09	20	1-2009-5274	16/04/09	4631	SIRAM S.P.A.	18325	23/12/15	15/06/09	2373	9	218.965,02	1.970.685,18
03/03/09	22	1-2009-5331	17/04/09	2651	ORLANDI ADRIANA	7977	16/06/15	16/06/09	0	2192	196,70	431.166,40
02/04/09	32	1-2009-8388	17/04/09	2651	ORLANDI ADRIANA	7977	16/06/15	16/06/09	0	2192	303,86	666.061,12
			19/05/09	2651	ORLANDI ADRIANA	7977	16/06/15	18/07/09	0	2160	257,65	556.524,00

598

Data Doc.	Numero Doc.	Numero Prot.	Data Prot.	Codice Form.	Ragione Sociale Form.	Numero mandato	Data Trasmis. Mand.	Data Scadenza	GG Blocco	GG netti	Importo scadenza	Numeralone
09/02/09	29	1-2009-9870	29/05/09	523	PROV. RELIG. SS. APOSTOLI PIET	13770	07/10/15	28/07/09	2246	16	9.722,11	155.553,76
04/05/09	4200	1-2009-10704	06/06/09	4631	SIRAM S.P.A.	18325	23/12/15	08/08/09	2319	9	107.625,80	968.632,20
10/06/09	3018	1-2009-13199	06/07/09	11668	SANTA LUCIA SNC	4154	26/03/15	04/09/09	0	2030	84,52	171.575,60
10/06/09	3021	1-2009-13200	06/07/09	11668	SANTA LUCIA SNC	4154	26/03/15	04/09/09	0	2030	20,83	42.284,90
15/06/09	2181	1-2009-14968	21/07/09	3495	RAVY S.R.L.	4154	26/03/15	04/09/09	0	2030	76,05	154.381,50
15/04/09	350	1-2009-15196	21/05/09	2650	MINICUCCI RENATO & C. S.A.S.	13926	05/03/15	19/09/09	0	1994	915,48	1.825.467,12
08/07/09	3525	1-2009-15907	30/07/09	11668	SANTA LUCIA SNC	4154	26/03/15	20/07/09	2269	6	382,28	2.293,68
08/07/09	3526	1-2009-15908	30/07/09	11668	SANTA LUCIA SNC	4154	26/03/15	28/09/09	0	2006	39,70	79.638,20
15/06/09	538	1-2009-18928	28/08/09	2650	MINICUCCI RENATO & C. S.A.S.	13926	26/03/15	28/09/09	0	2006	280,88	563.445,28
06/07/09	57	1-2009-18930	28/08/09	2651	ORLANDI ADRIANA	7977	16/06/15	27/10/09	2171	6	272,84	1.637,04
07/05/09	36	1-2009-18932	28/08/09	2651	ORLANDI ADRIANA	7977	16/06/15	27/10/09	0	2059	133,19	74.238,21
11/03/09	205	1-2009-18941	28/08/09	2650	MINICUCCI RENATO & C. S.A.S.	13926	16/06/15	27/10/09	0	2059	373,84	769.736,56
18/05/09	457	1-2009-18947	28/08/09	2650	MINICUCCI RENATO & C. S.A.S.	13926	16/06/15	27/10/09	0	2059	274,23	1.459,38
11/03/09	204	1-2009-19052	28/08/09	2650	MINICUCCI RENATO & C. S.A.S.	13926	08/10/15	27/10/09	2170	6	338,05	2.028,30
20/07/09	630	1-2009-21816	17/09/09	2650	MINICUCCI RENATO & C. S.A.S.	13926	08/10/15	27/10/09	2170	6	247,03	1.482,18
01/08/09	4013	1-2009-22553	28/09/09	2650	MINICUCCI RENATO & C. S.A.S.	13926	08/10/15	27/10/09	2170	6	1.459,38	1.482,18
01/08/09	4014	1-2009-22554	28/09/09	11668	SANTA LUCIA SNC	4154	26/03/15	16/11/09	2150	6	305,41	1.832,45
03/09/09	4224	1-2009-22556	28/09/09	11668	SANTA LUCIA SNC	4154	26/03/15	27/11/09	0	1946	29,36	57.134,56
03/09/09	4223	1-2009-22557	28/09/09	11668	SANTA LUCIA SNC	4154	26/03/15	27/11/09	0	1946	29,34	57.095,64
03/09/09	4222	1-2009-22561	28/09/09	11668	SANTA LUCIA SNC	4154	26/03/15	27/11/09	0	1946	771,15	1.500.657,90
05/08/09	67	1-2009-22910	29/09/09	11668	SANTA LUCIA SNC	4154	26/03/15	27/11/09	0	1946	262,66	511.136,36
04/09/09	75	1-2009-22911	29/09/09	2650	MINICUCCI RENATO & C. S.A.S.	13926	08/10/15	28/11/09	2138	6	92,08	179.187,68
11/08/09	70	1-2009-23399	06/10/09	2651	ORLANDI ADRIANA	7977	16/06/15	28/11/09	0	2027	178,82	1.072,92
05/11/09	5475	1-2009-23400	06/10/09	2651	ORLANDI ADRIANA	7977	16/06/15	05/12/09	0	2020	327,22	663.274,94
05/11/09	5476	1-2009-28676	17/11/09	11668	SANTA LUCIA SNC	4154	26/03/15	05/12/09	0	2020	152,20	307.444,00
05/11/09	5477	1-2009-28730	17/11/09	11668	SANTA LUCIA SNC	4154	26/03/15	16/01/10	0	1896	8,30	16.766,00
07/10/09	84	1-2009-29539	25/11/09	11668	SANTA LUCIA SNC	4154	26/03/15	16/01/10	0	1896	208,00	394.368,00
12/11/09	1000	1-2009-29597	25/11/09	2650	MINICUCCI RENATO & C. S.A.S.	13926	26/03/15	16/01/10	0	1896	368,23	698.164,08
12/11/09	1001	1-2009-31890	17/12/09	2650	MINICUCCI RENATO & C. S.A.S.	13926	16/06/15	24/01/10	2081	6	222,62	438.561,40
30/09/09	4724	1-2009-32622	28/12/09	2650	MINICUCCI RENATO & C. S.A.S.	13926	08/10/15	15/02/10	2059	6	368,14	2.208,84
30/09/09	4725	1-2009-32623	28/12/09	11668	SANTA LUCIA SNC	4154	26/03/15	16/02/10	0	1855	213,43	1.280,58
30/09/09	4723	1-2009-32624	28/12/09	11668	SANTA LUCIA SNC	4154	26/03/15	26/02/10	0	1855	29,34	54.425,70
09/12/09	6112	1-2009-32630	28/12/09	11668	SANTA LUCIA SNC	4154	26/03/15	26/02/10	0	1855	29,35	54.444,25
09/12/09	6113	1-2009-36163	31/12/09	11668	SANTA LUCIA SNC	4154	26/03/15	26/02/10	0	1855	387,18	718.210,90
09/12/09	6114	1-2009-36164	31/12/09	11668	SANTA LUCIA SNC	4154	26/03/15	26/02/10	0	1855	703,72	1.305.400,60
09/12/09	6111	1-2009-36177	31/12/09	11668	SANTA LUCIA SNC	4154	26/03/15	01/03/10	0	1852	203,72	377.289,44
01/12/09	92	1-2009-36241	31/12/09	11668	SANTA LUCIA SNC	4154	26/03/15	01/03/10	0	1852	10,95	20.279,40
12/12/09	1005	1-2009-36242	31/12/09	2651	ORLANDI ADRIANA	7977	16/06/15	01/03/10	0	1852	25,62	47.448,24
20/11/09	2217	1-2009-36244	31/12/09	2650	MINICUCCI RENATO & C. S.A.S.	13926	08/10/15	01/03/10	0	1852	4.379,07	8.110.037,64
30/11/09	4345	1-2009-36269	31/12/09	5900	AZIENDA OSPEDALIERA UNIV.S.LUI	13926	08/10/15	01/03/10	2045	6	248,88	481.333,92
12/11/09	1002	1-2009-36560	31/12/09	3495	RAVY S.R.L.	4154	07/02/15	01/03/10	0	1815	299,79	1.798,74
12/11/09	1003	1-2009-40035	31/12/09	2650	MINICUCCI RENATO & C. S.A.S.	13926	05/03/15	01/03/10	0	1815	376,21	682.821,15
30/12/09	13053	1-2009-40036	31/12/09	2650	MINICUCCI RENATO & C. S.A.S.	13926	08/10/15	01/03/10	2045	6	742,11	1.358.803,41
30/12/09	8509/V3	1-2009-40082	31/12/09	4631	SIRAM S.P.A.	18325	08/10/15	01/03/10	2045	6	20,25	121,50
31/12/09	102	1-2009-40551	31/12/09	811	LUIGI SALVADORI S.P.A.	1170	23/12/15	01/03/10	2114	9	25.437,60	228.938,40
31/12/09	108	1-2009-40744	31/12/09	2651	ORLANDI ADRIANA	7977	16/06/15	01/03/10	0	1934	1.279,84	2.297.312,80
11/01/10	103	1-2010-446	11/02/10	2651	ORLANDI ADRIANA	7977	16/06/15	01/03/10	0	1934	160,46	310.329,64
11/01/10	104	1-2010-462	12/02/10	11668	SANTA LUCIA SNC	4154	26/03/15	12/04/10	0	1810	4.364,11	7.899.039,10
11/01/10	105	1-2010-463	12/02/10	11668	SANTA LUCIA SNC	4154	26/03/15	13/04/10	0	1809	506,03	915.408,27
10/01/10	31	1-2010-5831	26/04/10	2650	MINICUCCI RENATO & C. S.A.S.	13926	08/10/15	25/06/10	1929	6	32,03	57.942,27
											294,86	1.769,16

599

Data Doc.	Numero Doc.	Numero Prot.	Data Prot.	Codice Form.	Ragione Sociale Forn.	Numero ordinato	Data Transite	Mand.	Data Scadenza	GG Bilancio	GG netti	Importo scadenza	Denominatore
10/01/10 31	1-2010-5831	26/04/10	2650	MINICUCCI RENATO & C. S.A.S.	13926	08/10/15	1929	25/06/10	6	7,59	45,54	62.661,60	
30/12/09 13054	1-2010-9971	04/06/10	4631	SIRAM S.P.A.	18325	23/12/15	1959	03/08/10	9	6.962,40	62.661,60	303.192,12	
07/04/10 1736	1-2010-10097	07/06/10	4154	SANTA LUCIA SNC	4929	26/03/15	1780	06/08/10	0	1.694	178,98	12.855,68	
04/02/10 104	1-2010-12304	24/06/10	4929	MINICUCCI RENATO & C. S.A.S.	4929	14/04/15	1780	23/08/10	0	1.696	219,40	372.102,40	
02/03/10 197	1-2010-12306	24/06/10	4929	MINICUCCI RENATO & C. S.A.S.	4929	14/04/15	1780	23/08/10	0	1.696	10,48	17.774,08	
09/04/10 420	1-2010-12307	24/06/10	4929	MINICUCCI RENATO & C. S.A.S.	4929	14/04/15	1780	23/08/10	0	1.696	303,43	514.617,28	
22/02/10 18	1-2010-12312	24/06/10	4929	MINICUCCI RENATO & C. S.A.S.	4929	14/04/15	1780	23/08/10	0	1.696	382,74	649.127,04	
04/03/10 20	1-2010-12314	24/06/10	4929	ORLANDI ADRIANA	7977	16/06/15	1780	23/08/10	0	1.759	191,09	751.180,95	
04/05/10 32	1-2010-12900	01/07/10	4904	ORLANDI ADRIANA	7977	16/06/15	1780	30/08/10	0	1.759	191,26	336.426,34	
29/07/10 101	1-2010-17078	20/08/10	4904	ING LEASE S.P.A.	11900	03/09/15	1780	19/10/10	1	1.752	472,10	827.119,20	
29/07/10 521	1-2010-19932	28/09/10	4929	MINICUCCI RENATO & C. S.A.S.	4929	14/04/15	1780	27/11/10	0	1.600	7,61	12.176,00	
03/05/10 521	1-2010-19936	28/09/10	4929	MINICUCCI RENATO & C. S.A.S.	4929	14/04/15	1780	27/11/10	0	1.600	220,25	352.400,00	
04/06/10 630	1-2010-19936	28/09/10	4929	MINICUCCI RENATO & C. S.A.S.	4929	14/04/15	1780	27/11/10	0	1.600	11,94	19.104,00	
04/06/10 630	1-2010-19936	28/09/10	4929	MINICUCCI RENATO & C. S.A.S.	4929	14/04/15	1780	27/11/10	0	1.600	345,76	553.216,00	
05/07/10 724	1-2010-19947	28/09/10	4929	MINICUCCI RENATO & C. S.A.S.	4929	14/04/15	1780	27/11/10	0	1.600	13,84	22.144,00	
02/08/10 62	1-2010-20710	06/10/10	4631	SIRAM S.P.A.	18325	23/12/15	1835	05/12/10	9	1.920,00	400,87	641.392,00	
02/08/10 7156	1-2010-20713	06/10/10	4631	SIRAM S.P.A.	18325	23/12/15	1835	05/12/10	9	3.480,00	31.320,00	31.320,00	
30/07/10 789	1-2010-22288	19/10/10	2650	MINICUCCI RENATO & C. S.A.S.	4929	14/04/15	1780	18/12/10	0	1.579	5,06	7.989,74	
30/07/10 789	1-2010-22288	19/10/10	2650	MINICUCCI RENATO & C. S.A.S.	4929	14/04/15	1780	18/12/10	0	1.579	146,42	231.197,18	
03/09/10 880	1-2010-22290	19/10/10	2650	MINICUCCI RENATO & C. S.A.S.	4929	14/04/15	1780	18/12/10	0	1.579	11,05	17.447,95	
03/09/10 880	1-2010-22290	19/10/10	2650	MINICUCCI RENATO & C. S.A.S.	4929	14/04/15	1780	18/12/10	0	1.579	320,07	505.390,53	
02/08/10 62	1-2010-22296	19/10/10	2651	ORLANDI ADRIANA	7977	16/06/15	1780	18/12/10	0	1.642	370,00	607.540,00	
04/10/10 4453	1-2010-30271	14/12/10	11668	SANTA LUCIA SNC	4154	26/03/15	1504	12/02/11	0	1.504	4.405,47	6.625.826,88	
03/12/10 5407	1-2010-30274	14/12/10	11668	SANTA LUCIA SNC	4154	26/03/15	1504	12/02/11	0	1.504	4.395,03	6.610.125,12	
04/11/10 75	1-2010-32848	31/12/10	2651	ORLANDI ADRIANA	7977	16/06/15	1506	01/03/11	0	1.506	277,50	435.397,50	
02/11/10 1086	1-2010-32850	31/12/10	2650	MINICUCCI RENATO & C. S.A.S.	4929	14/04/15	1506	01/03/11	0	1.506	12,86	19.367,16	
02/11/10 1086	1-2010-32850	31/12/10	2650	MINICUCCI RENATO & C. S.A.S.	4929	14/04/15	1506	01/03/11	0	1.506	372,40	560.834,40	
02/12/10 81	1-2010-33212	31/12/10	2651	ORLANDI ADRIANA	7977	16/06/15	1506	01/03/11	0	1.569	282,55	443.320,95	
30/12/10 92	1-2010-33569	31/12/10	2651	ORLANDI ADRIANA	7977	16/06/15	1506	01/03/11	0	1.569	73,20	114.850,80	
05/10/10 71	1-2010-33571	31/12/10	2651	ORLANDI ADRIANA	7977	16/06/15	1506	01/03/11	0	1.569	252,45	396.094,05	
04/10/10 958	1-2010-34819	31/12/10	2650	MINICUCCI RENATO & C. S.A.S.	4929	14/04/15	1506	01/03/11	0	1.506	13,66	20.571,96	
04/10/10 958	1-2010-34819	31/12/10	2650	MINICUCCI RENATO & C. S.A.S.	4929	14/04/15	1506	01/03/11	0	1.506	395,57	595.728,42	
23/12/10 5741	1-2010-37721	31/12/10	11668	SANTA LUCIA SNC	4154	29/01/15	1487	01/03/11	0	1.487	575,06	855.114,22	
12/01/11 40	1-2011-1435	08/03/11	811	LUIGI SALVADORI S.P.A.	1170	14/04/15	1439	07/05/11	0	1.439	11,18	16.088,02	
12/01/11 40	1-2011-1435	08/03/11	2650	MINICUCCI RENATO & C. S.A.S.	4929	14/04/15	1439	07/05/11	0	1.439	323,91	466.106,49	
10/01/11 25	1-2011-1436	08/03/11	2650	MINICUCCI RENATO & C. S.A.S.	4929	14/04/15	1439	07/05/11	0	1.439	13,61	19.584,79	
10/01/11 25	1-2011-1436	08/03/11	2650	MINICUCCI RENATO & C. S.A.S.	4929	14/04/15	1439	07/05/11	0	1.439	394,04	567.023,56	
03/02/11 192	1-2011-3695	05/04/11	2650	MINICUCCI RENATO & C. S.A.S.	4932	14/04/15	1411	04/06/11	0	1.411	219,76	310.081,36	

Data Doc.	Numero Doc.	Numero Prot.	Data Prot.	Codice Forn.	Ragione Sociale Forn.	Numero giuridico	Data Trasmis. Mand.	Data Scadenza	GG Blocco	GG petti	Impagto scadenza	Numratore
02/02/11	06	1-2011-3707	05/04/11	2651	ORLANDI ADRIANA	7977	16/06/15	04/06/11	0	1474	156,72	231.005,28
01/03/11	983	1-2011-3936	06/04/11	11668	SANTA LUCIA SNC	4154	26/03/15	05/06/11	0	1391	581,16	808.393,56
11/02/11	228	1-2011-6424	29/04/11	14132	CELGENE LOGISTIC SARL	12589	14/09/15	28/06/11	1533	7	26.836,74	187.857,18
01/04/11	341	1-2011-9206	20/05/11	2650	MINICUCCI RENATO & C. S.A.S.	4932	14/04/15	19/07/11	0	1366	394,65	539.091,90
01/03/11	17	1-2011-9215	20/05/11	2651	ORLANDI ADRIANA	7977	16/06/15	19/07/11	0	1429	316,41	452.149,89
14/03/11	238	1-2011-11472	07/06/11	2651	ORLANDI ADRIANA	7977	16/06/15	06/08/11	0	1411	288,62	407.242,82
02/05/11	20	1-2011-13699	27/06/11	2650	MINICUCCI RENATO & C. S.A.S.	4932	14/04/15	26/08/11	0	1348	290,38	391.432,24
06/06/11	23	1-2011-13988	29/06/11	2651	ORLANDI ADRIANA	7977	16/06/15	26/08/11	0	1391	406,39	565.288,49
13/06/11	1613	1-2011-13995	29/06/11	2650	MINICUCCI RENATO & C. S.A.S.	4932	14/04/15	28/08/11	0	1389	152,25	211.475,25
16/06/11	7010043502	1-2011-13996	29/06/11	2650	MINICUCCI RENATO & C. S.A.S.	4932	14/04/15	28/08/11	0	1326	362,21	480.290,46
16/06/11	FA/2011/1426	1-2011-20225	16/08/11	6105	PFFZER ITALIA SRL	1864	11/02/15	15/10/11	0	1376	434,32	575.908,32
25/07/11	V1/00042795	1-2011-20937	23/08/11	7718	AZIENDA OSPEDALIERA DI PADOVA	987	26/01/15	22/10/11	0	1193	9.367,60	11.391.001,60
25/07/11	V1/00042796	1-2011-21292	25/08/11	4904	ING LEASE S.P.A.	987	03/09/15	24/10/11	0	1193	27,70	33.046,10
25/07/11	V1/00042797	1-2011-21295	25/08/11	4904	ING LEASE S.P.A.	987	03/09/15	24/10/11	0	1193	-27,70	-33.046,10
25/07/11	V1/00042798	1-2011-21299	25/08/11	4904	ING LEASE S.P.A.	987	03/09/15	24/10/11	0	1193	47,44	47,44
25/07/11	V1/00042799	1-2011-21299	25/08/11	4904	ING LEASE S.P.A.	987	03/09/15	24/10/11	0	1193	18,88	18,88
25/07/11	V1/00042799	1-2011-21301	25/08/11	4904	ING LEASE S.P.A.	987	03/09/15	24/10/11	0	1193	96,33	96,33
25/07/11	V1/00042799	1-2011-21302	25/08/11	4904	ING LEASE S.P.A.	987	03/09/15	24/10/11	0	1193	333,87	333,87
25/07/11	V1/00042796	1-2011-21304	25/08/11	4904	ING LEASE S.P.A.	987	03/09/15	24/10/11	0	1193	33,07	33,07
25/07/11	V1/00042789	1-2011-21306	25/08/11	4904	ING LEASE S.P.A.	987	03/09/15	24/10/11	0	1193	69,05	69,05
31/07/11	T18	1-2011-21746	30/08/11	3157	SOCIETA' DELLE TERME S.P.A. C	9105	06/07/15	29/10/11	1340	8	4.386,08	4.386,08
04/08/11	4001	1-2011-22018	31/08/11	11668	SANTA LUCIA SNC	4154	26/03/15	30/10/11	0	1244	46.178,27	369.426,16
05/07/11	29	1-2011-22049	31/08/11	2651	ORLANDI ADRIANA	7977	16/06/15	30/10/11	0	1326	2.957,82	3.679.578,08
04/07/11	828	1-2011-22056	31/08/11	2650	MINICUCCI RENATO & C. S.A.S.	4932	14/04/15	30/10/11	0	1263	108,73	144.175,98
02/08/11	34	1-2011-23194	14/09/11	2651	ORLANDI ADRIANA	7977	16/06/15	30/10/11	0	1312	205,60	269.747,20
02/08/11	35	1-2011-23274	14/09/11	2650	MINICUCCI RENATO & C. S.A.S.	4932	14/04/15	13/11/11	0	1312	54,79	71.894,48
02/08/11	1927	1-2011-23286	14/09/11	4729	STRYKER ITALIA S.R.L.	9877	16/06/15	13/11/11	0	1312	141,11	181.819,75
19/01/11	R063897	1-2011-23452	15/09/11	11668	SANTA LUCIA SNC	4154	26/03/15	03/12/11	0	1210	416,00	483.392,00
01/09/11	4099	1-2011-25411	05/10/11	3495	RAVS S.R.L.	3183	19/01/15	14/11/11	0	1162	168,95	211.018,55
03/07/11	8131	1-2011-25511	04/10/11	14132	CELGENE LOGISTIC SARL	12589	14/09/15	18/12/11	0	1181	284,62	301.700,96
03/08/11	1310	1-2011-26499	13/10/11	14132	CELGENE LOGISTIC SARL	12589	14/09/15	18/12/11	0	1243	242,72	336.136,22
21/09/11	1556	1-2011-27524	19/10/11	4811	TERME DI POPOLI S.R.L.	2204	05/03/15	04/12/11	0	1188	311,23	376.588,30
30/09/11	26	1-2011-28327	25/10/11	5300	AZIENDA OSPEDALIERA UNIV.S.LUI	12589	14/09/15	12/12/11	1366	7	5.369,03	6.378.407,64
26/09/11	1652	1-2011-31288	16/11/11	2651	ORLANDI ADRIANA	7977	16/06/15	23/01/12	0	1241	151,05	187.465,46
09/09/11	1068	1-2011-31871	21/11/11	2650	MINICUCCI RENATO & C. S.A.S.	4932	14/04/15	23/01/12	0	1178	350,78	435.317,98
01/09/11	40	1-2011-31879	22/11/11	2651	ORLANDI ADRIANA	7977	16/06/15	23/01/12	0	1241	151,05	187.465,46
03/10/11	54	1-2011-32479	24/11/11	2651	ORLANDI ADRIANA	7977	16/06/15	23/01/12	0	1241	151,05	187.465,46
03/10/11	1165	1-2011-32502	24/11/11	2651	ORLANDI ADRIANA	7977	16/06/15	23/01/12	0	1241	151,05	187.465,46
31/10/11	1279	1-2011-32515	24/11/11	2650	MINICUCCI RENATO & C. S.A.S.	4932	14/04/15	23/01/12	0	1178	350,78	435.317,98
14/12/11	10845	1-2011-36044	22/12/11	7897	LAB ANALISI CLINICHE S.CAMILLO	4932	14/04/15	23/01/12	0	1178	350,78	435.317,98
02/12/11	15762	1-2011-36053	22/12/11	11668	SANTA LUCIA SNC	4154	10/12/15	20/02/12	1388	2	360,36	424.504,08
23/12/11	6151	1-2011-39222	31/12/11	11668	SANTA LUCIA SNC	4154	26/03/15	20/02/12	0	1131	140,20	280,40
05/12/11	1452	1-2011-40320	31/12/11	2650	MINICUCCI RENATO & C. S.A.S.	4932	14/04/15	29/02/12	0	1122	3.227,86	3.650.709,66
31/12/11	68	1-2011-40330	31/12/11	2651	ORLANDI ADRIANA	7977	16/06/15	29/02/12	0	1141	73,60	82.579,20
03/10/11	4656	1-2011-40333	31/12/11	2651	ORLANDI ADRIANA	7977	16/06/15	29/02/12	0	1204	216,91	258.904,31
02/11/11	5136	1-2011-40930	31/12/11	11668	SANTA LUCIA SNC	4154	16/06/15	29/02/12	0	1204	280,11	337.252,44
31/12/11	6829/N3	1-2011-40936	31/12/11	11668	SANTA LUCIA SNC	4154	16/06/15	29/02/12	0	1204	201,36	242.437,44
21/02/08	V1/00000554	1-2011-41070	31/12/11	811	LUIGI SALVADORI S.P.A.	1170	26/03/15	29/02/12	0	1122	171,81	192.770,82
31/12/11	2346	1-2011-41247	31/12/11	11995	ING OPERLEASING S.P.A.	2204	29/01/15	29/02/12	0	1065	82,71	215.210,82
25/01/12	V1/00003055	1-2011-41337	31/12/11	5300	AZIENDA OSPEDALIERA UNIV.S.LUI	11901	03/09/15	29/02/12	1282	1	622,98	622,98
25/03/12	V1/00003054	1-2012-1024	16/02/12	4904	ING LEASE S.P.A.	11900	17/02/15	29/02/12	0	1085	60,18	65.295,30
25/03/12	V1/00003056	1-2012-1025	16/02/12	4904	ING LEASE S.P.A.	11900	03/09/15	16/04/12	1235	1	2.728,66	2.728,66
25/03/12	V1/00003056	1-2012-1028	16/02/12	4904	ING LEASE S.P.A.	11900	03/09/15	16/04/12	1235	1	382,03	382,03
						11900	03/09/15	16/04/12	1235	1	42,90	42,90

601

DETTAGLIO DEI DOCUMENTI RELATIVI A TRANSAZIONI COMMERCIALI EFFETTUATE DOPO LA SCADENZA DEI TERMINI DI CUI AL D.LGS 213/2002 COME MODIFICATO DAL D.LGS 192/2014 ED INTEGRATO DAL D.LGS

Data Doc.	Numero Doc.	Numero Prot.	Data Prot.	Codice Forn.	Ragione Sociale Forn.	Numero ingadato	Data Transmiss. Mand.	Data Scadenza	Gig Blocco	Gig netti	Importo scadenza	Numeratore
25/01/12	V1/00003063	1-2012-1030	16/02/12	4904	ING LEASE S.P.A.	11900	03/09/15	16/04/12	1235	1	6,58	6,58
25/01/12	V1/00003062	1-2012-1031	16/02/12	4904	ING LEASE S.P.A.	11900	03/09/15	16/04/12	1235	1	13,95	13,95
25/01/12	V1/00003061	1-2012-1032	16/02/12	4904	ING LEASE S.P.A.	11900	03/09/15	16/04/12	1235	1	16,93	16,93
25/01/12	V1/00003059	1-2012-1033	16/02/12	4904	ING LEASE S.P.A.	11900	03/09/15	16/04/12	1235	1	27,87	27,87
25/01/12	V1/00003057	1-2012-1034	16/02/12	4904	ING LEASE S.P.A.	11900	03/09/15	16/04/12	1235	1	129,39	129,39
01/02/12	468	1-2012-3030	06/03/12	11668	SANTA LUCIA SNC	4154	26/03/15	05/05/12	0	1056	3.413,97	3.605.152,32
01/02/12	469	1-2012-3035	06/03/12	11668	SANTA LUCIA SNC	4154	26/03/15	05/05/12	0	1056	97,95	103.435,20
31/01/12	1/A	1-2012-3064	06/03/12	11656	ARS MEDICA SAS	7028	26/05/15	05/05/12	0	1033	936,76	1.046.360,92
03/02/12	4	1-2012-4795	21/03/12	2651	ORLANDI ADRIANA	3692	19/03/15	20/05/12	0	1027	1.882,70	1.933.532,90
29/02/12	2/A	1-2012-7213	04/04/12	11668	SANTA LUCIA SNC	7028	26/05/15	03/06/12	0	1088	1.322,84	1.439.249,92
05/03/12	17	1-2012-7679	06/04/12	2651	ORLANDI ADRIANA	3692	19/03/15	05/06/12	0	999	322,01	327.484,17
02/04/12	3/A	1-2012-10174	26/04/12	11656	ARS MEDICA SAS	7028	26/05/15	25/06/12	0	1066	758,10	757.341,90
29/03/12	N.C. 01	1-2012-10370	27/04/12	7897	LAB ANALISI CLINICHE S. CAMILLO	17617	10/12/15	26/06/12	1261	2	-140,20	-780,40
02/05/12	1984	1-2012-10970	07/05/12	2017	SERVIZI OSPEDALIERI S.P.A. GRU	525	19/01/15	06/07/12	0	929	206,00	191.374,00
02/05/12	1985	1-2012-12292	17/05/12	11668	SANTA LUCIA SNC	4154	26/03/15	16/07/12	0	984	1.400,24	1.377.836,16
17/05/12	14	1-2012-12783	23/05/12	11668	SANTA LUCIA SNC	4154	26/03/15	16/07/12	0	984	44,85	44.132,40
30/04/12	4/A	1-2012-12894	23/05/12	11656	ARS MEDICA SAS	7028	26/05/15	25/06/12	0	1005	900,89	905.394,45
30/04/09	2323901767	1-2012-14288	07/06/12	2017	SERVIZI OSPEDALIERI S.P.A. GRU	525	19/01/15	06/08/12	0	898	281,75	253.011,50
30/04/09	2323901766	1-2012-14289	07/06/12	2017	SERVIZI OSPEDALIERI S.P.A. GRU	525	19/01/15	06/08/12	0	898	154,16	138.435,68
30/04/12	4012602016	1-2012-14359	08/06/12	2017	SERVIZI OSPEDALIERI S.P.A. GRU	525	19/01/15	07/08/12	0	897	529,00	474.513,00
04/05/12	5/A	1-2012-15825	21/06/12	11656	ARS MEDICA SAS	7028	26/05/15	20/08/12	0	1010	1.974,47	1.994.214,70
04/05/12	5/B	1-2012-16282	25/06/12	2651	ORLANDI ADRIANA	3692	19/03/15	24/08/12	0	937	356,77	334.293,49
04/05/12	5/C	1-2012-16282	25/06/12	2651	ORLANDI ADRIANA	3692	19/03/15	24/08/12	0	937	250,93	235.121,41
04/05/12	6/A	1-2012-16717	13/07/12	11656	ARS MEDICA SAS	7028	26/05/15	11/09/12	0	988	3.481,54	3.439.761,52
04/06/12	6/B	1-2012-19331	18/07/12	2651	ORLANDI ADRIANA	3692	19/03/15	16/09/12	0	914	750,48	685.938,72
10/07/12	50000151	1-2012-21183	30/07/12	11022	SHIRE ITALIA S.P.A.	119	09/01/15	28/09/12	0	836	1.706,93	1.426.993,48
30/06/12	LA00063138	1-2012-21626	01/08/12	14541	FASTWEB ITALIA S.P.A.	13931	08/10/15	30/09/12	1094	13	68.354,88	888.613,44
31/07/12	7/A	1-2012-23541	30/08/12	11656	ARS MEDICA SAS	7028	26/05/15	29/10/12	1094	13	51.266,16	666.460,08
01/08/12	8/A	1-2012-26248	18/09/12	2651	ORLANDI ADRIANA	3692	19/03/15	17/11/12	0	940	2.917,30	2.742.262,00
01/08/12	107	1-2012-26518	20/09/12	11656	ARS MEDICA SAS	7028	26/05/15	19/11/12	0	852	436,61	371.991,72
03/09/12	120	1-2012-27350	30/10/12	2651	ORLANDI ADRIANA	3692	19/03/15	29/12/12	0	919	1.294,02	1.189.204,38
30/09/12	9/A	1-2012-31033	30/10/12	11656	ARS MEDICA SAS	7028	26/05/15	29/12/12	0	810	1.147,86	968.793,84
31/10/12	10/A	1-2012-34341	28/11/12	11656	ARS MEDICA SAS	7028	26/05/15	29/12/12	0	844	665,75	539.257,50
05/11/12	156	1-2012-34639	29/11/12	2651	ORLANDI ADRIANA	3692	19/03/15	28/01/13	0	780	237,78	169.868,40
05/11/12	156	1-2012-34639	29/11/12	2651	ORLANDI ADRIANA	3692	19/03/15	28/01/13	0	780	2.315,95	1.699.907,30
14/11/12	CX0000889	1-2012-36047	11/12/12	3199	UNIVERSITA' CATTOLICA DEL SACR	2024	12/02/15	09/02/13	0	734	389,89	291.637,72
05/12/12	177	1-2012-38326	31/12/12	2651	ORLANDI ADRIANA	3692	26/05/15	01/03/13	0	748	1.053,25	860.505,25
30/11/12	11/A	1-2012-38633	31/12/12	11656	ARS MEDICA SAS	7028	26/05/15	01/03/13	0	748	201,41	150.856,09
10/12/12	202513	1-2012-38923	31/12/12	3281	AZ. OSP. UNIV. DI BOLOGNA POLICL.	3754	19/03/15	01/03/13	0	749	96,34	67.341,66
31/12/12	3	1-2012-41153	31/12/12	811	LUIGI SALVADORI S.P.A.	1170	29/01/15	01/03/13	0	699	-285,14	-232.959,38
13/12/12	2	1-2012-41363	31/12/12	11656	ARS MEDICA SAS	7028	26/05/15	01/03/13	0	817	-1.528,99	-1.249.184,83
17/12/12	77/12	1-2012-41442	31/12/12	12662	DI CARMINE COSTRUZIONI S.A.S.	7590	08/06/15	01/03/13	0	831	7.018,00	5.831.958,00
03/01/13	1/13	1-2013-65	24/01/13	4549	M.T.C. S.P.A. MANUTENZIONE TEC	3383	11/03/15	25/03/13	0	744	3.696,28	2.750.032,32
11/01/13	1964	1-2013-989	08/02/13	4104	INTERCOMPANY PHARMA TRADING ES	3383	11/03/15	09/04/13	0	707	66,00	149.318,40
09/01/13	50130040	1-2013-1038	08/02/13	4104	INTERCOMPANY PHARMA TRADING ES	119	09/01/15	09/04/13	0	707	207,72	133.563,96
29/01/13	05/13	1-2013-2742	27/02/13	12662	DI CARMINE COSTRUZIONI S.A.S.	7590	08/06/15	28/04/13	0	773	7.018,00	5.424.914,00

603

33/2013

Data Doc.	Numero Doc.	Numero Prot.	Data Prot.	Codice For.	Ragione Sociale Form.	Numero matricola	Data Prescrit. Mand.	Data Scadenza	GG Blocco	GG netti	Importo scadenza	Numero rate
28/02/10	F02/C	1-2013-43326	31/12/13	33	F.LLI APPIGNANI S.A.S. - C.	13270	25/09/15	01/03/14	570	3	765,26	2.295,78
31/12/13	FA-2013-1226	1-2013-43384	31/12/13	6335	AZIENDA POLICLINICI UMBERTO I	1479	02/02/15	01/03/14	0	340	81,64	27.757,60
03/02/13	144/20	1-2013-43500	31/12/13	3281	AZ. OSP. UNIV. DI BOLOGNA POUCL.	3754	19/03/15	01/03/14	0	384	144,61	55.530,24
18/07/12	201557	1-2013-43501	31/12/13	3281	AZ. OSP. UNIV. DI BOLOGNA POUCL.	3754	19/03/15	01/03/14	0	384	814,41	312.793,44
16/07/12	201558	1-2013-43502	31/12/13	3281	AZ. OSP. UNIV. DI BOLOGNA POUCL.	3755	19/03/15	01/03/14	0	384	10.148,41	3.896.989,44
05/09/12	201704	1-2013-43504	31/12/13	3281	AZ. OSP. UNIV. DI BOLOGNA POUCL.	3755	19/03/15	01/03/14	0	384	359,81	138.167,04
11/11/13	1913/20	1-2013-43507	31/12/13	3281	AZ. OSP. UNIV. DI BOLOGNA POUCL.	3755	19/03/15	01/03/14	0	384	21,00	8.064,00
06/02/13	118/20	1-2013-43508	31/12/13	3281	AZ. OSP. UNIV. DI BOLOGNA POUCL.	3755	19/03/15	01/03/14	0	384	137,11	50.730,24
06/02/13	123/20	1-2013-43509	31/12/13	3281	AZ. OSP. UNIV. DI BOLOGNA POUCL.	3755	19/03/15	01/03/14	0	384	152,11	58.410,24
06/02/13	125/20	1-2013-43510	31/12/13	3281	AZ. OSP. UNIV. DI BOLOGNA POUCL.	3755	19/03/15	01/03/14	0	384	51,80	20.253,80
04/04/13	FA-2013-711	1-2013-43534	31/12/13	13743	ASL 02 LANCIANO-VASTO-CHIETI	4088	25/03/15	01/03/14	0	391	131,46	51.400,86
10/10/13	FA-2013-1940	1-2013-43536	31/12/13	13743	ASL 02 LANCIANO-VASTO-CHIETI	4088	25/03/15	01/03/14	0	391	63,72	24.914,52
27/06/13	FA-2013-1282	1-2013-43539	31/12/13	13743	ASL 02 LANCIANO-VASTO-CHIETI	4088	25/03/15	01/03/14	0	391	66,30	25.923,30
26/11/13	FA-2013-2284	1-2013-43545	31/12/13	13743	ASL 02 LANCIANO-VASTO-CHIETI	4088	25/03/15	01/03/14	0	391	51,80	20.253,80
25/11/13	FA-2013-2255	1-2013-43547	31/12/13	13743	ASL 02 LANCIANO-VASTO-CHIETI	4088	25/03/15	01/03/14	0	391	70,26	27.471,66
07/11/13	FA-2013-2136	1-2013-43550	31/12/13	13743	ASL 02 LANCIANO-VASTO-CHIETI	4088	25/03/15	01/03/14	0	391	118,00	46.136,00
16/12/13	FA-2013-2454	1-2013-43553	31/12/13	13743	ASL 02 LANCIANO-VASTO-CHIETI	4088	25/03/15	01/03/14	0	391	384,40	150.300,40
16/12/13	FA-2013-1978	1-2013-43573	31/12/13	13743	ASL 02 LANCIANO-VASTO-CHIETI	4088	25/03/15	01/03/14	0	391	69,80	27.291,80
11/10/13	FA-2013-1978	1-2013-43576	31/12/13	13743	ASL 02 LANCIANO-VASTO-CHIETI	4088	25/03/15	01/03/14	0	391	87,30	34.134,30
02/10/13	FA-2013-1832	1-2013-43577	31/12/13	13743	ASL 02 LANCIANO-VASTO-CHIETI	4088	25/03/15	01/03/14	0	391	71,00	27.761,00
01/02/13	FA-2013-254	1-2013-43580	31/12/13	13743	ASL 02 LANCIANO-VASTO-CHIETI	1556	04/02/15	01/03/14	0	341	51,80	17.663,80
25/03/13	FA-2013-665	1-2013-43580	31/12/13	11022	SHIRE ITALIA S.P.A.	119	09/01/15	01/04/14	0	286	270,47	77.354,42
14/01/14	50140041	1-2014-695	31/01/14	984	VILLA SERENA DR.L.PETRUZZI S.R	2630	23/02/15	12/04/14	0	318	53.154,20	16.903.035,60
10/02/14	33/19	1-2014-1173	11/02/14	984	VILLA SERENA DR.L.PETRUZZI S.R	2630	23/02/15	12/04/14	0	318	11.049,61	3.513.775,98
10/02/14	33/19	1-2014-1173	11/02/14	984	VILLA SERENA DR.L.PETRUZZI S.R	2630	23/02/15	12/04/14	0	318	77.472,45	24.636.299,10
10/02/14	33/19	1-2014-1173	11/02/14	984	VILLA SERENA DR.L.PETRUZZI S.R	2630	23/02/15	12/04/14	0	318	14.102,57	4.484.617,26
10/02/14	33/19	1-2014-1173	11/02/14	984	VILLA SERENA DR.L.PETRUZZI S.R	2630	23/02/15	12/04/14	0	318	14,46	4.598,28
31/01/14	07/2014	1-2014-1349	12/02/14	12176	OMNIA SERVITIA SRL	3052	03/03/15	13/04/14	0	325	5.246,00	1.704.950,00
31/01/14	08/2014	1-2014-1351	12/02/14	12176	OMNIA SERVITIA SRL	3749	19/03/15	13/04/14	0	341	4.400,00	1.500.400,00
29/01/14	07	1-2014-1366	12/02/14	15398	FA.PA. SRL DI FABIANI B. & PAL	7493	05/06/15	13/04/14	0	422	1.327,95	560.394,90
02/02/14	3/14	1-2014-1392	12/02/14	4549	M.T.C. S.P.A. MANUTENZIONE TEC	4719	08/04/15	13/04/14	0	360	3.145,15	1.132.254,00
31/01/14	06/2014	1-2014-1396	12/02/14	12176	OMNIA SERVITIA SRL	4507	01/04/15	13/04/14	0	355	4.008,92	1.423.166,60
31/01/14	14001113	1-2014-2650	20/02/14	3200	CPL CONCORDIA SOC.COOP	4509	01/04/15	13/04/14	0	355	2.562,00	909.510,00
06/02/14	11/14	1-2014-2665	20/02/14	14738	PROMEDIA S.R.L.	6766	22/05/15	21/04/14	0	399	3.737,17	1.491.130,83
06/02/14	10/14	1-2014-2667	20/02/14	14738	PROMEDIA S.R.L.	6766	22/05/15	21/04/14	0	399	7.889,40	3.147.870,60
29/01/14	V1/14003646	1-2014-2857	21/02/14	4904	ING LEASE S.P.A.	11900	03/09/15	22/04/14	0	500	44,34	22.170,00
29/01/14	V1/14003647	1-2014-2859	21/02/14	4904	ING LEASE S.P.A.	11900	03/09/15	22/04/14	0	500	11,81	5.905,00
14/02/14	37/19	1-2014-2875	21/02/14	984	VILLA SERENA DR.L.PETRUZZI S.R	8254	22/06/15	22/04/14	0	427	35.364,36	15.100.581,72
14/02/14	37/19	1-2014-2876	21/02/14	984	VILLA SERENA DR.L.PETRUZZI S.R	8254	22/06/15	22/04/14	0	427	147.651,45	63.047.169,15
14/02/14	37/19	1-2014-2876	21/02/14	984	VILLA SERENA DR.L.PETRUZZI S.R	8254	22/06/15	22/04/14	0	427	105.064,97	44.862.742,19
12/02/14	05760/P	1-2014-2877	21/02/14	146	SYNERGO CASA DI CURA PRIVATA P	8522	24/06/15	22/04/14	0	429	36.014,61	15.450.267,69
12/02/14	05756/P	1-2014-2878	21/02/14	146	SYNERGO CASA DI CURA PRIVATA P	8522	24/06/15	22/04/14	0	429	95.745,84	41.074.965,36
12/02/14	05757/P	1-2014-2879	21/02/14	146	SYNERGO CASA DI CURA PRIVATA P	8522	24/06/15	22/04/14	0	429	13.793,42	5.917.377,18
12/02/14	05758/P	1-2014-2880	21/02/14	146	SYNERGO CASA DI CURA PRIVATA P	8522	24/06/15	22/04/14	0	429	19.876,22	8.526.898,38
12/02/14	05759/P	1-2014-2883	21/02/14	146	SYNERGO CASA DI CURA PRIVATA P	8522	24/06/15	22/04/14	0	429	20.229,72	8.678.549,88
31/03/14	7	1-2014-2889	21/02/14	11196	IST. DI RIAB. C.A.R.S.I.C.	4252	26/03/15	22/04/14	0	339	510,43	173.035,77
31/01/14	42-2014	1-2014-2890	21/02/14	14815	SAN STEF. AR. ABRUZZO SOC. COOP.	2629	23/02/15	22/04/14	0	308	13.793,74	4.248.471,92
31/01/14	43-2014	1-2014-2891	21/02/14	14815	SAN STEF. AR. ABRUZZO SOC. COOP.	2629	23/02/15	22/04/14	0	308	225,14	69.343,12
31/01/14	44-2014	1-2014-2892	21/02/14	14815	SAN STEF. AR. ABRUZZO SOC. COOP.	2629	23/02/15	22/04/14	0	308	782,83	241.111,64
31/01/14	45-2014	1-2014-2893	21/02/14	14815	SAN STEF. AR. ABRUZZO SOC. COOP.	2629	23/02/15	22/04/14	0	308	8.755,39	2.696.660,12
31/01/14	45-2014	1-2014-2893	21/02/14	14815	SAN STEF. AR. ABRUZZO SOC. COOP.	2629	23/02/15	22/04/14	0	308	207,75	63.987,00
31/01/14	46-2014	1-2014-2894	21/02/14	14815	SAN STEF. AR. ABRUZZO SOC. COOP.	2629	23/02/15	22/04/14	0	308	1.294,93	398.838,44
31/01/14	47-2014	1-2014-2895	21/02/14	14815	SAN STEF. AR. ABRUZZO SOC. COOP.	2629	23/02/15	22/04/14	0	308	116,63	95.922,04
06/02/14	2014000022/A	1-2014-2896	21/02/14	523	PROV. RELIG. SS. APOSTOLI PIET	12654	15/09/15	22/04/14	0	511	92.290,87	47.160.634,57

DETTAGLIO DEI DOCUMENTI RELATIVI A TRANSAZIONI COMMERCIALI EFFETTUATE DOPO LA SCADENZA DEI TERMINI DI CUI AL D.LGS 213/2002 COME MODIFICATO DAL D.LGS 192/2014 ED INTEGRATO DAL D.LGS 33/2013

Data Doc.	Numero Doc.	Numero Prot.	Data Prot.	Codice Form.	Ragione Sociale Form.	Numero mandato	Data Transm. Mand.	Data Scadenza	GG Blocco	GG netti	Importo scadenza	Numero
06/02/14	2014000023/A	1-2014-2897	21/02/14	523	PROV. RELIG. SS. APOSTOLI PIET	12654	15/09/15	22/04/14	0	511	9.918,14	5.068.169,54
06/02/14	2014000024/A	1-2014-2898	21/02/14	523	PROV. RELIG. SS. APOSTOLI PIET	12654	15/09/15	22/04/14	0	511	2.454,90	2.454,90
06/02/14	2014000025/A	1-2014-2899	21/02/14	523	PROV. RELIG. SS. APOSTOLI PIET	12654	15/09/15	22/04/14	0	511	5.517,94	2.819.667,34
31/01/14	4/14	1-2014-2900	21/02/14	1268	FONDAZIONE PAPA PAOLO VI	9346	22/10/15	22/04/14	0	444	470,25	208.791,00
31/01/14	4/14	1-2014-2900	21/02/14	1268	FONDAZIONE PAPA PAOLO VI	14791	22/10/15	22/04/14	541	8	210,26	1.682,00
31/01/14	3/14	1-2014-2901	21/02/14	1268	FONDAZIONE PAPA PAOLO VI	9346	09/07/15	22/04/14	0	444	12.460,87	5.532.626,28
31/01/14	3/14	1-2014-2901	21/02/14	1268	FONDAZIONE PAPA PAOLO VI	14791	22/10/15	22/04/14	541	8	5.571,51	44.572,08
31/01/14	2/14	1-2014-2902	21/02/14	1268	FONDAZIONE PAPA PAOLO VI	9346	09/07/15	22/04/14	0	444	1.826,07	810.775,08
31/01/14	2/14	1-2014-2902	21/02/14	1268	FONDAZIONE PAPA PAOLO VI	14791	22/10/15	22/04/14	541	8	816,47	6.531,76
12/02/14	05761/P	1-2014-2904	22/02/14	146	SYNERGO CASA DI CURA PRIVATA P	10215	27/07/15	23/04/14	0	462	18.906,36	8.734.738,32
12/02/14	05761/P	1-2014-2904	22/02/14	146	SYNERGO CASA DI CURA PRIVATA P	10215	27/07/15	23/04/14	0	462	11.938,69	5.515.674,78
12/02/14	05761/P	1-2014-2904	22/02/14	146	SYNERGO CASA DI CURA PRIVATA P	10215	27/07/15	23/04/14	0	462	6.020,05	2.781.263,10
31/01/14	1/14	1-2014-2905	24/02/14	1268	FONDAZIONE PAPA PAOLO VI	9344	09/07/15	25/04/14	0	441	818,64	361.020,24
31/01/14	6/14	1-2014-2906	24/02/14	1268	FONDAZIONE PAPA PAOLO VI	9344	09/07/15	25/04/14	0	441	1.904,59	839.924,19
31/01/14	5/14	1-2014-2907	24/02/14	1268	FONDAZIONE PAPA PAOLO VI	9344	09/07/15	25/04/14	0	441	16.352,20	7.211.320,20
31/01/14	7/14	1-2014-2908	24/02/14	1268	FONDAZIONE PAPA PAOLO VI	14798	22/10/15	25/04/14	543	3	6.966,26	20.898,78
31/01/14	8/14	1-2014-2908	24/02/14	1268	FONDAZIONE PAPA PAOLO VI	14798	22/10/15	25/04/14	543	3	8.338,18	25.014,54
31/01/14	9/14	1-2014-2910	24/02/14	1268	FONDAZIONE PAPA PAOLO VI	14798	22/10/15	25/04/14	543	3	58.155,54	174.466,62
31/01/14	10/14	1-2014-2911	24/02/14	1268	FONDAZIONE PAPA PAOLO VI	14798	22/10/15	25/04/14	543	3	3.564,59	10.693,77
31/01/14	11/14	1-2014-2912	24/02/14	1268	FONDAZIONE PAPA PAOLO VI	9345	09/07/15	25/04/14	0	441	354,91	156.515,31
31/01/14	12/14	1-2014-2913	24/02/14	1268	FONDAZIONE PAPA PAOLO VI	9345	09/07/15	25/04/14	0	441	4.938,61	2.177.927,01
31/01/14	14/14	1-2014-2914	24/02/14	1268	FONDAZIONE PAPA PAOLO VI	9342	09/07/15	25/04/14	0	441	16.482,47	7.268.769,27
31/01/14	14/14	1-2014-2914	24/02/14	1268	FONDAZIONE PAPA PAOLO VI	14792	22/10/15	25/04/14	538	8	2.278,67	18.229,36
31/01/14	13/14	1-2014-2916	24/02/14	1268	FONDAZIONE PAPA PAOLO VI	9342	09/07/15	25/04/14	0	441	9.779,07	4.312.569,87
31/01/14	13/14	1-2014-2916	24/02/14	1268	FONDAZIONE PAPA PAOLO VI	14792	22/10/15	25/04/14	538	8	1.351,94	10.815,52
31/01/14	15/14	1-2014-2919	24/02/14	1268	FONDAZIONE PAPA PAOLO VI	9342	09/07/15	25/04/14	0	441	31.387,67	13.841.962,47
31/01/14	15/14	1-2014-2919	24/02/14	1268	FONDAZIONE PAPA PAOLO VI	14792	22/10/15	25/04/14	538	8	4.339,29	34.714,32
31/01/14	16/14	1-2014-2922	24/02/14	1268	FONDAZIONE PAPA PAOLO VI	9342	09/07/15	25/04/14	0	441	5.678,17	2.504.072,97
31/01/14	16/14	1-2014-2922	24/02/14	1268	FONDAZIONE PAPA PAOLO VI	14792	22/10/15	25/04/14	538	8	785,00	6.280,00
31/01/14	23/14	1-2014-2923	24/02/14	1268	FONDAZIONE PAPA PAOLO VI	9341	09/07/15	25/04/14	0	441	222.418,35	2.332.916,46
31/01/14	24/14	1-2014-2925	24/02/14	1268	FONDAZIONE PAPA PAOLO VI	9341	09/07/15	25/04/14	0	441	5.290,06	2.332.916,46
31/01/14	25/14	1-2014-2928	24/02/14	1268	FONDAZIONE PAPA PAOLO VI	9341	09/07/15	25/04/14	0	441	19.059,58	8.402.628,78
31/01/14	26/14	1-2014-2930	24/02/14	1268	FONDAZIONE PAPA PAOLO VI	9341	09/07/15	25/04/14	0	441	757,05	333.859,05
31/01/14	1353	1-2014-3016	24/02/14	15628	RIVOIRA PHARMA S.R.L.	9523	14/07/15	25/04/14	0	446	684,42	305.251,32
17/02/14	670/F	1-2014-3229	25/02/14	14769	FARMACIA PETRONE MASSIMO	1465	02/02/15	26/04/14	0	284	294,04	83.507,36
17/02/14	670/F	1-2014-3229	25/02/14	14769	FARMACIA PETRONE MASSIMO	1465	02/02/15	26/04/14	0	284	34,54	9.809,36
31/01/14	51/1	1-2014-3390	25/02/14	2028	ISTITUTO DI RIABILITAZIONE S.S	6626	20/05/15	26/04/14	0	390	23,21	9.051,90
31/01/14	21/1	1-2014-3462	26/02/14	2028	ISTITUTO DI RIABILITAZIONE S.S	6626	20/05/15	27/04/14	0	389	1.362,17	529.884,13
31/01/14	106	1-2014-3846	28/02/14	15628	RIVOIRA PHARMA S.R.L.	2060	16/02/15	29/04/14	0	295	686,86	202.623,70
31/01/14	1/A	1-2014-3976	03/03/14	11245	FISIOTER S.A.S.	3312	10/03/15	02/05/14	0	313	8.404,45	2.630.592,85
31/01/14	1/A	1-2014-3976	03/03/14	11245	FISIOTER S.A.S.	3312	10/03/15	02/05/14	0	313	7.450,73	2.332.078,49
31/01/14	2/A	1-2014-4009	03/03/14	11245	FISIOTER S.A.S.	3312	10/03/15	02/05/14	0	313	4.619,41	1.445.875,33
31/01/14	4/A	1-2014-4012	03/03/14	11245	FISIOTER S.A.S.	3312	10/03/15	02/05/14	0	313	185,22	57.973,86
31/01/14	3/A	1-2014-4016	03/03/14	11245	FISIOTER S.A.S.	3312	10/03/15	02/05/14	0	313	72,23	22.607,99
31/01/14	3/A	1-2014-4016	03/03/14	11245	FISIOTER S.A.S.	3312	10/03/15	02/05/14	0	313	176,33	55.191,29
10/02/14	6	1-2014-4023	03/03/14	1282	CENTRO FISIOCINESTERAPICO DE	5510	27/04/15	02/05/14	0	361	85,85	30.991,85
10/02/14	5	1-2014-4025	03/03/14	1282	CENTRO FISIOCINESTERAPICO DE	5510	27/04/15	02/05/14	0	361	120,22	43.399,42
12/02/14	445.2014	1-2014-4026	03/03/14	3152	STATIC CENTRO MEDICO DI CHIROT	9149	07/07/15	02/05/14	0	432	4.508,46	1.947.654,72
12/02/14	445.2014	1-2014-4026	03/03/14	3152	STATIC CENTRO MEDICO DI CHIROT	9149	07/07/15	02/05/14	0	432	703,79	304.037,28
12/02/14	445.2014	1-2014-4026	03/03/14	3152	STATIC CENTRO MEDICO DI CHIROT	9149	07/07/15	02/05/14	0	432	44,08	19.042,56
12/02/14	445.2014	1-2014-4026	03/03/14	3152	STATIC CENTRO MEDICO DI CHIROT	9149	07/07/15	02/05/14	0	432	1.719,19	742.690,08
10/02/14	1A	1-2014-4049	03/03/14	9227	VUZZA MARIA & C.S.A.S.	7500	05/06/15	02/05/14	0	403	2.016,71	812.734,13
10/02/14	1A	1-2014-4049	03/03/14	9227	VUZZA MARIA & C.S.A.S.	7500	05/06/15	02/05/14	0	403	737,29	297.127,87
10/02/14	1A	1-2014-4049	03/03/14	9227	VUZZA MARIA & C.S.A.S.	7500	05/06/15	02/05/14	0	403	2.796,94	1.127.166,82
13/02/14	13	1-2014-4077	03/03/14	11712	RADIOLOGIA MEDICA REGINA MARGH	5511	27/04/15	02/05/14	0	361	1.523,16	549.860,76
13/02/14	13	1-2014-4077	03/03/14	11712	RADIOLOGIA MEDICA REGINA MARGH	5511	27/04/15	02/05/14	0	361	167,85	60.593,85

604

605

33/2013

Data Doc.	Numero Doc.	Numero Prot.	Data Prot.	Codice Forn.	Ragione Sociale Forn.	Numero Mandato	Data Transm. Mand.	Data Scadenza	GG Blocco	GG petti	Importo scadenza	Numeratore
13/02/14	13	1-2014-4077	03/03/14	11712	RADIOLOGIA MEDICA REGINA MARGH	5511	27/04/15	02/05/14	0	361	50,23	18.133,03
13/02/14	14	1-2014-4078	03/03/14	11712	RADIOLOGIA MEDICA REGINA MARGH	5511	27/04/15	02/05/14	0	361	86,32	31.161,52
13/02/14	15	1-2014-4080	03/03/14	11712	RADIOLOGIA MEDICA REGINA MARGH	5511	27/04/15	02/05/14	0	361	3,44	1.241,84
13/02/14	16	1-2014-4082	03/03/14	11712	RADIOLOGIA MEDICA REGINA MARGH	5511	27/04/15	02/05/14	0	403	68,05	24.566,05
28/03/14	614	1-2014-4137	03/03/14	11673	4R SNC STUDIO DI RADIOLOGIA ME	7499	05/06/15	02/05/14	0	403	79,76	32.143,28
28/03/14	614	1-2014-4137	03/03/14	11673	4R SNC STUDIO DI RADIOLOGIA ME	7499	05/06/15	02/05/14	0	403	17,30	6.971,90
19/02/14	8714015441	1-2014-4477	04/03/14	5589	POSTE ITALIANE S.P.A.	2641	24/02/15	02/05/14	0	297	126,00	37.422,00
31/01/14	1244	1-2014-4586	06/03/14	15628	RIVOIRA PHARMA S.R.L.	1820	10/07/15	04/05/14	0	283	3,73	1.055,59
18/02/14	2014001324	1-2014-4645	06/03/14	13291	SYSTAINER WOUND MANAGEMENT S.	1950	12/02/15	05/05/14	0	284	939,52	266.823,68
28/02/14	1312014	1-2014-4658	06/03/14	12176	OMNIA SERVITIA SRL	4507	01/04/15	05/05/14	0	333	2.562,00	853.146,00
28/02/14	1272014	1-2014-4661	06/03/14	12176	OMNIA SERVITIA SRL	4507	01/04/15	05/05/14	0	333	3.620,96	1.205.779,68
31/01/14	14001588	1-2014-4680	06/03/14	15628	RIVOIRA PHARMA S.R.L.	2060	16/02/15	05/05/14	0	289	1.020,24	294.849,36
31/01/14	14001573	1-2014-4688	06/03/14	15628	RIVOIRA PHARMA S.R.L.	2060	16/02/15	05/05/14	0	289	1.224,29	353.819,81
31/01/14	1354	1-2014-4691	06/03/14	15628	RIVOIRA PHARMA S.R.L.	7491	16/02/15	05/05/14	0	400	3.156,75	1.262.700,00
31/01/14	1355	1-2014-4694	06/03/14	15628	RIVOIRA PHARMA S.R.L.	8009	16/02/15	05/05/14	0	408	12.200,00	4.977.600,00
31/01/14	1355	1-2014-4694	06/03/14	15628	RIVOIRA PHARMA S.R.L.	8009	16/02/15	05/05/14	0	436	453,84	197.874,24
31/01/14	14001783	1-2014-5262	12/03/14	15628	RIVOIRA PHARMA S.R.L.	9523	14/07/15	11/05/14	0	283	2.745,00	776.835,00
31/01/14	14001818	1-2014-5266	12/03/14	15628	RIVOIRA PHARMA S.R.L.	2060	16/02/15	11/05/14	0	283	748,18	211.734,94
31/01/14	14001583	1-2014-5271	12/03/14	15628	RIVOIRA PHARMA S.R.L.	2060	16/02/15	11/05/14	0	283	1.360,32	384.970,56
31/01/14	14001586	1-2014-5333	13/03/14	11673	4R SNC STUDIO DI RADIOLOGIA ME	2060	16/02/15	11/05/14	0	283	1.496,35	423.467,05
10/03/14	1681	1-2014-5337	13/03/14	11673	4R SNC STUDIO DI RADIOLOGIA ME	7499	05/06/15	12/05/14	0	393	829,41	325.958,13
10/03/14	1681	1-2014-5337	13/03/14	11673	4R SNC STUDIO DI RADIOLOGIA ME	7499	05/06/15	12/05/14	0	393	22,21	8.738,53
08/03/14	54/9/9	1-2014-5375	13/03/14	984	VILLA SERENA DR.L.PETRUZZI S.R	2630	23/02/15	12/05/14	0	288	62.101,58	17.885.255,04
08/03/14	54/9/9	1-2014-5375	13/03/14	984	VILLA SERENA DR.L.PETRUZZI S.R	2630	23/02/15	12/05/14	0	288	13.952,68	4.018.371,84
08/03/14	54/9/9	1-2014-5375	13/03/14	984	VILLA SERENA DR.L.PETRUZZI S.R	2630	23/02/15	12/05/14	0	288	45.697,72	13.160.943,36
08/03/14	54/9/9	1-2014-5375	13/03/14	984	VILLA SERENA DR.L.PETRUZZI S.R	2630	23/02/15	12/05/14	0	288	11.467,87	3.302.746,56
05/03/14	3A	1-2014-5537	14/03/14	11672	CO.PAN SAS ISTITUTO DI FISIOKI	9513	10/07/15	13/05/14	0	427	1.086,47	463.922,69
05/03/14	3A	1-2014-5537	14/03/14	11672	CO.PAN SAS ISTITUTO DI FISIOKI	9513	10/07/15	13/05/14	0	427	533,97	228.005,19
05/03/14	3A	1-2014-5537	14/03/14	11672	CO.PAN SAS ISTITUTO DI FISIOKI	9513	10/07/15	13/05/14	0	427	96,06	41.017,62
05/03/14	3A	1-2014-5537	14/03/14	11672	CO.PAN SAS ISTITUTO DI FISIOKI	9513	10/07/15	13/05/14	0	427	3.966,85	1.693.844,95
08/03/14	206.2014	1-2014-5545	14/03/14	11653	LABORATORIO ANALISI S.ANTONIO	9781	21/07/15	13/05/14	0	435	3.624,99	1.547.870,73
03/03/14	147.2014	1-2014-5550	14/03/14	11652	RUTOLO S.R.L.	9788	22/07/15	13/05/14	0	434	1.030,45	154.916,55
05/02/14	73.2014	1-2014-5591	14/03/14	7042	ALFA S.N.C. LABORATORIO ANALI	9735	20/07/15	13/05/14	0	434	701,22	304.329,48
28/02/14	3/A/2014	1-2014-5628	14/03/14	11656	ARS MEDICA SAS	10287	28/07/15	13/05/14	0	443	1.327,53	576.148,02
28/02/14	2/A/2014	1-2014-5628	14/03/14	11656	ARS MEDICA SAS	10287	28/07/15	13/05/14	0	443	2.111,64	935.456,52
05/03/14	709	1-2014-5657	14/03/14	11763	BIOTEST S.N.C. LAB.ANALISI CL	12649	14/09/15	13/05/14	0	490	1.219,02	597.319,80
10/02/14	1.098	1-2014-5658	14/03/14	9288	DOVIM SAS-LABORATORIO ANALISI	11707	31/08/15	13/05/14	0	477	1.369,27	653.141,79
27/02/14	214.2014	1-2014-5659	14/03/14	9245	LABORATORIO IGEA SAS- PESCARA	5846	05/05/15	13/05/14	0	358	580,92	207.969,36
13/02/14	1597.2014	1-2014-5664	14/03/14	7897	LAB.ANALISI CLINICHE S.CAMILLO	12879	22/07/15	13/05/14	0	498	3.450,62	1.718.408,76
10/02/14	RA.2014	1-2014-5669	14/03/14	11652	RUTOLO S.R.L.	9798	04/11/15	13/05/14	538	435	1.174,67	510.981,45
07/02/14	361	1-2014-5671	14/03/14	11419	CLINITEC S.R.L.	15482	16/06/15	13/05/14	0	4	1.266,85	5.067,40
11/02/14	5A.2014	1-2014-5689	17/03/14	6700	LAB. DI ANALISI DI IORIO MARI	7971	16/06/15	16/05/14	0	397	365,52	145.111,44
10/02/14	131.2014	1-2014-5698	17/03/14	11653	LABORATORIO ANALISI S.ANTONIO	9781	21/07/15	16/05/14	0	432	550,39	237.768,48
06/02/14	111	1-2014-5728	17/03/14	11710	LABORATORIO ANALISI CARBONI SN	10243	28/07/15	16/05/14	0	439	815,43	357.973,77
03/02/14	568.2014	1-2014-5734	17/03/14	11668	SANTA LUCIA SNC	12649	14/09/15	16/05/14	0	487	938,53	457.064,11
12/02/14	1.674	1-2014-5744	17/03/14	11670	ALHENA SAS	6257	12/05/15	16/05/14	0	362	2.072,54	750.259,48
28/02/14	14002854	1-2014-6324	20/03/14	3200	CPL CONCORDIA SOC.COOP.	4508	01/04/15	19/05/14	0	319	9.760,00	3.113.440,00
20/02/14	62	1-2014-6327	20/03/14	14909	MOSCA S.R.L.	2682	24/02/15	19/05/14	0	282	1.456,00	410.592,00
05/03/14	1000785758	1-2014-6714	25/03/14	657	NESTLE ITALIANA S.P.A.	8090	17/06/15	24/05/14	0	390	178,20	69.498,00
05/03/14	1000785759	1-2014-6719	25/03/14	657	NESTLE ITALIANA S.P.A.	8090	17/06/15	24/05/14	0	390	178,20	69.498,00
05/03/14	7010034122	1-2014-6771	25/03/14	6105	IPIZER ITALIA SRL	3107	04/03/15	24/05/14	0	284	0,01	2,84
28/02/14	52/14	1-2014-6845	25/03/14	1268	FONDAZIONE PAPA PAOLO VI	9341	09/07/15	24/05/14	0	412	826,17	340.382,04
28/02/14	52/14	1-2014-6845	25/03/14	1268	FONDAZIONE PAPA PAOLO VI	14790	22/10/15	24/05/14	509	8	899,24	7.183,92

DETTAGLIO DEI DOCUMENTI RELATIVI A TRANSAZIONI COMMERCIALI EFFETTUATE DOPO LA SCADENZA DEI TERMINI DI CUI AL D.LGS 213/2002 COME MODIFICATO DAL D.LGS 192/2014 ED INTEGRATO DAL D.LGS 33/2013

Data Doc.	Numero Doc.	Numero Prot.	Data Prot.	Codice Font.	Ragione Sociale Font.	Numero mandato	Data Transm. Mand.	Data Scadenza	GG Bloccp	GG patti	Importo scadenza	Numero
28/02/14	51/14	1-2014-6846	25/03/14	1268	FONDAZIONE PAPA PAOLO VI	9341	09/07/15	24/05/14	0	412	19.986,65	8.234.499,80
28/02/14	51/14	1-2014-6846	25/03/14	1268	FONDAZIONE PAPA PAOLO VI	14790	22/10/15	24/05/14	509	8	21.754,10	174.032,80
28/02/14	50/14	1-2014-6848	25/03/14	1268	FONDAZIONE PAPA PAOLO VI	9341	09/07/15	24/05/14	0	412	5.712,56	2.353.574,72
28/02/14	50/14	1-2014-6848	25/03/14	1268	FONDAZIONE PAPA PAOLO VI	14790	22/10/15	24/05/14	509	8	6.217,73	49.741,84
28/02/14	49/14	1-2014-6850	25/03/14	1268	FONDAZIONE PAPA PAOLO VI	9341	09/07/15	24/05/14	0	412	482,03	198.596,36
28/02/14	49/14	1-2014-6850	25/03/14	1268	FONDAZIONE PAPA PAOLO VI	14790	22/10/15	24/05/14	204	313	574,66	164.218,58
28/02/14	64/14	1-2014-6853	25/03/14	1268	FONDAZIONE PAPA PAOLO VI	14792	09/07/15	24/05/14	509	8	6.323,20	50.585,60
28/02/14	63/14	1-2014-6854	25/03/14	1268	FONDAZIONE PAPA PAOLO VI	14792	09/07/15	24/05/14	0	412	8.693,00	3.581.516,00
28/02/14	63/14	1-2014-6854	25/03/14	1268	FONDAZIONE PAPA PAOLO VI	9342	09/07/15	24/05/14	509	8	24.787,54	198.300,32
28/02/14	62/14	1-2014-6856	25/03/14	1268	FONDAZIONE PAPA PAOLO VI	9342	09/07/15	24/05/14	0	412	13.051,74	5.377.316,88
28/02/14	61/14	1-2014-6857	25/03/14	1268	FONDAZIONE PAPA PAOLO VI	9342	09/07/15	24/05/14	0	412	7.782,40	3.208.348,80
28/02/14	55/14	1-2014-6859	25/03/14	1268	FONDAZIONE PAPA PAOLO VI	14798	22/10/15	24/05/14	514	3	6.882,51	20.647,53
28/02/14	56/14	1-2014-6861	25/03/14	1268	FONDAZIONE PAPA PAOLO VI	14798	22/10/15	24/05/14	514	3	9.807,51	29.422,53
28/02/14	57/14	1-2014-6863	25/03/14	1268	FONDAZIONE PAPA PAOLO VI	14798	22/10/15	24/05/14	514	3	66.448,63	199.345,89
28/02/14	58/14	1-2014-6865	25/03/14	1268	FONDAZIONE PAPA PAOLO VI	14798	22/10/15	24/05/14	514	3	3.938,94	11.816,82
28/02/14	46/14	1-2014-6868	25/03/14	1268	FONDAZIONE PAPA PAOLO VI	9346	09/07/15	24/05/14	0	412	1.955,01	805.464,12
28/02/14	46/14	1-2014-6868	25/03/14	1268	FONDAZIONE PAPA PAOLO VI	14791	22/10/15	24/05/14	509	8	1.294,55	10.356,40
28/02/14	47/14	1-2014-6870	25/03/14	1268	FONDAZIONE PAPA PAOLO VI	9346	09/07/15	24/05/14	0	412	12.490,45	5.146.065,40
28/02/14	47/14	1-2014-6870	25/03/14	1268	FONDAZIONE PAPA PAOLO VI	14791	22/10/15	24/05/14	509	8	8.270,81	66.166,48
28/02/14	48/14	1-2014-6871	25/03/14	1268	FONDAZIONE PAPA PAOLO VI	9346	09/07/15	24/05/14	0	412	311,73	128.432,76
28/02/14	48/14	1-2014-6871	25/03/14	1268	FONDAZIONE PAPA PAOLO VI	14791	22/10/15	24/05/14	509	8	206,41	1.651,28
28/02/14	59/14	1-2014-6872	25/03/14	1268	FONDAZIONE PAPA PAOLO VI	9345	09/07/15	24/05/14	0	412	536,42	221.005,04
28/02/14	59/14	1-2014-6872	25/03/14	1268	FONDAZIONE PAPA PAOLO VI	14793	09/07/15	24/05/14	509	8	88,76	710,08
28/02/14	60/14	1-2014-6873	25/03/14	1268	FONDAZIONE PAPA PAOLO VI	9345	09/07/15	24/05/14	0	412	9.001,19	3.708.490,28
28/02/14	45/14	1-2014-6874	25/03/14	1268	FONDAZIONE PAPA PAOLO VI	14793	22/10/15	24/05/14	509	8	1.654,91	11.916,00
28/02/14	45/14	1-2014-6874	25/03/14	1268	FONDAZIONE PAPA PAOLO VI	9344	09/07/15	24/05/14	0	412	681.822,92	681.822,92
28/02/14	53/14	1-2014-6877	25/03/14	1268	FONDAZIONE PAPA PAOLO VI	14797	22/10/15	24/05/14	513	4	533,75	2.135,00
28/02/14	53/14	1-2014-6877	25/03/14	1268	FONDAZIONE PAPA PAOLO VI	9344	09/07/15	24/05/14	0	412	27.739,73	11.428.768,76
28/02/14	54/14	1-2014-6879	25/03/14	1268	FONDAZIONE PAPA PAOLO VI	14797	22/10/15	24/05/14	513	4	8.946,74	35.786,96
28/02/14	54/14	1-2014-6879	25/03/14	1268	FONDAZIONE PAPA PAOLO VI	9344	09/07/15	24/05/14	0	412	3.044,43	1.254.305,16
28/02/14	54/14	1-2014-6879	25/03/14	1268	FONDAZIONE PAPA PAOLO VI	14797	22/10/15	24/05/14	513	4	981,91	3.927,64
10/03/14	201400032/A	1-2014-6881	25/03/14	523	PROV. RELIG. SS. APOSTOLI PIET	12654	15/09/15	24/05/14	0	479	6.946,24	3.327.248,96
10/03/14	201400031/A	1-2014-6899	25/03/14	523	PROV. RELIG. SS. APOSTOLI PIET	12654	15/09/15	24/05/14	0	479	3.260,30	1.561.683,70
10/03/14	201400030/A	1-2014-6907	25/03/14	523	PROV. RELIG. SS. APOSTOLI PIET	12654	15/09/15	24/05/14	0	479	12.855,69	6.157.875,51
10/03/14	201400029/A	1-2014-6908	25/03/14	523	PROV. RELIG. SS. APOSTOLI PIET	12654	15/09/15	24/05/14	0	479	112.990,41	54.122.406,39
05/03/14	88-2014	1-2014-6909	25/03/14	14815	SAN STEF. AR. ABRUZZO SOC. COOP.	2629	23/02/15	24/05/14	0	276	18.254,17	5.038.150,92
05/03/14	89-2014	1-2014-6910	25/03/14	14815	SAN STEF. AR. ABRUZZO SOC. COOP.	2629	23/02/15	24/05/14	0	276	203,51	56.168,76
05/03/14	90-2014	1-2014-6911	25/03/14	14815	SAN STEF. AR. ABRUZZO SOC. COOP.	2629	23/02/15	24/05/14	0	276	965,42	266.455,92
05/03/14	91-2014	1-2014-6912	25/03/14	14815	SAN STEF. AR. ABRUZZO SOC. COOP.	2629	23/02/15	24/05/14	0	276	12.682,04	3.500.243,04
05/03/14	92-2014	1-2014-6913	25/03/14	14815	SAN STEF. AR. ABRUZZO SOC. COOP.	2629	23/02/15	24/05/14	0	276	2.051,30	566.159,80
05/03/14	93-2014	1-2014-6914	25/03/14	14815	SAN STEF. AR. ABRUZZO SOC. COOP.	2629	16/06/15	25/05/14	0	388	119,11	32.874,36
10/03/14	8A-2014	1-2014-6925	26/03/14	6700	LAB. DI ANALISI DI IORIO MARI	15482	04/11/15	25/05/14	526	4	1.198,70	143.699,68
07/03/14	1722	1-2014-6933	26/03/14	11419	CLUNITEST S.R.L.	10243	28/07/15	25/05/14	0	430	940,92	404.595,60
07/03/14	23	1-2014-6936	26/03/14	11710	LABORATORIO ANALISI CARBONI SN	5114	16/04/15	25/05/14	0	327	6.582,45	2.152.461,15
07/03/14	3	1-2014-6940	26/03/14	11711	LABORATORIO ANALISI DOT.MARCHE	5114	16/04/15	25/05/14	0	327	6.308,85	2.062.993,95
14/03/14	5	1-2014-6942	26/03/14	11711	LABORATORIO ANALISI DOT.MARCHE	5114	16/04/15	25/05/14	0	327	195,34	63.876,18
07/02/14	4	1-2014-6943	26/03/14	11711	LABORATORIO ANALISI DOT.MARCHE	5114	16/04/15	25/05/14	0	327	261,23	85.422,21
14/03/14	6	1-2014-6945	26/03/14	11711	LABORATORIO ANALISI DOT.MARCHE	5114	16/04/15	25/05/14	0	327	68,25	22.317,75
13/03/14	2675-2014	1-2014-6948	26/03/14	7897	LAB ANALISI CLINICHE S. CAMILLO	12879	22/09/15	25/05/14	0	486	3.391,16	1.648.103,76
06/03/14	1.225	1-2014-6981	26/03/14	11763	BIOTEST S.N.C. LAB.ANALISI CLU	10752	04/08/15	25/05/14	0	437	1.024,44	447.680,28
09/03/14	2.021	1-2014-6982	26/03/14	9288	DOVIM SAS-LABORATORIO ANALISI	11707	31/08/15	25/05/14	0	465	793,16	368.819,40
07/03/14	2.683	1-2014-6983	26/03/14	11670	ALHEMA SAS	2061	12/05/15	25/05/14	0	353	2.549,54	899.987,62
28/02/14	14003665	1-2014-7247	29/03/14	15628	RIVOIRA PHARMA S.R.L.	2061	16/02/15	28/05/14	0	266	884,21	235.199,86
28/02/14	14003628	1-2014-7248	29/03/14	15628	RIVOIRA PHARMA S.R.L.	2061	16/02/15	28/05/14	0	266	2.745,00	730.170,00
28/02/14	14003450	1-2014-7253	29/03/14	15628	RIVOIRA PHARMA S.R.L.	2061	16/02/15	28/05/14	0	266	1.020,24	271.383,84

606

607

Data Doc.	Numero Doc.	Numero Prot.	Data Prot.	Codice Form.	Ragione Sociale Forn.	Numero mandato	Data Trasmis. Mand.	Data Scadenza	Gli Blocchi	Igg netti	Importo scadenza	Numeratori
28/02/14	14003437	1-2014-7284	31/03/14	15628	RIVOIRA PHARMA S.R.L.	2061	16/02/15	30/05/14	0	264	952,22	251.386,08
28/02/14	14003438	1-2014-7289	31/03/14	15628	RIVOIRA PHARMA S.R.L.	8507	24/06/15	30/05/14	0	391	7.686,00	3.005.226,00
28/02/14	14003452	1-2014-7300	31/03/14	15628	RIVOIRA PHARMA S.R.L.	2061	16/02/15	30/05/14	0	264	1.292,30	341.167,20
28/02/14	14003445	1-2014-7304	31/03/14	15628	RIVOIRA PHARMA S.R.L.	2061	16/02/15	30/05/14	0	264	612,14	161.604,96
28/02/14	14003445	1-2014-7304	31/03/14	15628	RIVOIRA PHARMA S.R.L.	3060	03/03/15	30/05/14	0	278	262,30	72.919,40
28/02/14	14003445	1-2014-7310	31/03/14	15628	RIVOIRA PHARMA S.R.L.	8254	22/06/15	03/06/14	0	385	402.831,29	155.090.046,65
15/03/14	58/N9	1-2014-7993	04/04/14	984	VILLA SERENA DR.L.PETRUZZI S.R.	8254	22/06/15	03/06/14	0	385	286.113,57	110.153.724,45
15/03/14	58/N9	1-2014-7993	04/04/14	984	VILLA SERENA DR.L.PETRUZZI S.R.	8254	22/06/15	03/06/14	0	385	94.527,36	36.393.033,60
15/03/14	58/N9	1-2014-8004	04/04/14	984	VILLA SERENA DR.L.PETRUZZI S.R.	10215	27/07/15	03/06/14	0	421	32.766,15	13.794.549,15
15/03/14	58/N9	1-2014-8004	04/04/14	984	VILLA SERENA DR.L.PETRUZZI S.R.	10217	27/07/15	03/06/14	0	421	199.237,23	77.102.873,01
13/03/14	10096/P	1-2014-8011	04/04/14	146	SYNERGO CASA DI CURA PRIVATA P	8522	24/06/15	03/06/14	0	387	30.344,82	11.743.445,34
13/03/14	10096/P	1-2014-8015	04/04/14	146	SYNERGO CASA DI CURA PRIVATA P	8522	24/06/15	03/06/14	0	387	31.384,23	12.145.697,01
13/03/14	10094/P	1-2014-8022	04/04/14	146	SYNERGO CASA DI CURA PRIVATA P	8522	24/06/15	03/06/14	0	387	37.108,37	14.360.939,19
13/03/14	10095/P	1-2014-8025	04/04/14	146	SYNERGO CASA DI CURA PRIVATA P	8522	24/06/15	03/06/14	0	387	90.065,13	34.855.205,31
13/03/14	10097/P	1-2014-8029	04/04/14	146	SYNERGO CASA DI CURA PRIVATA P	10215	27/07/15	03/06/14	0	421	31.047,37	13.068.837,77
13/03/14	10098/P	1-2014-8029	04/04/14	146	SYNERGO CASA DI CURA PRIVATA P	10215	27/07/15	03/06/14	0	421	20.466,88	8.616.556,48
13/03/14	10098/P	1-2014-8029	04/04/14	146	SYNERGO CASA DI CURA PRIVATA P	10215	27/07/15	03/06/14	0	421	7.894,34	3.323.517,14
13/03/14	10098/P	1-2014-8029	04/04/14	146	SYNERGO CASA DI CURA PRIVATA P	10215	27/07/15	03/06/14	0	421	70,46	20.715,24
21/03/14	FA-2014-96	1-2014-8099	07/04/14	13743	ASL 02 LANCIANO-VASTO-CHIETI	4088	25/03/15	06/06/14	0	294	51,80	15.229,20
21/03/14	FA-2014-106	1-2014-8101	07/04/14	13743	ASL 02 LANCIANO-VASTO-CHIETI	4088	25/03/15	06/06/14	0	294	121,22	35.638,68
03/02/14	FA-2014-177	1-2014-8102	07/04/14	13743	ASL 02 LANCIANO-VASTO-CHIETI	4088	25/03/15	06/06/14	0	244	62,80	15.323,20
04/03/14	FA-2014-337	1-2014-8105	07/04/14	13743	ASL 02 LANCIANO-VASTO-CHIETI	1555	04/02/15	06/06/14	0	257	686,86	176.523,02
28/02/14	1930	1-2014-8151	07/04/14	15628	RIVOIRA PHARMA S.R.L.	2061	16/02/15	06/06/14	0	368	512,40	188.563,20
24/03/14	28	1-2014-8195	07/04/14	15398	FA.PA. SRL DI FABIANI B. & PAL	7493	05/06/15	08/06/14	0	271	453,34	122.855,14
13/07/12	9021	1-2014-8621	09/04/14	3495	RAVS S.R.L.	3183	05/03/15	08/06/14	0	271	103.801,13	39.400,00
13/07/12	9020	1-2014-8622	09/04/14	3495	RAVS S.R.L.	3183	05/03/15	08/06/14	0	271	74.809,32	19.450.423,20
08/04/14	74/N9	1-2014-8653	10/04/14	984	VILLA SERENA DR.L.PETRUZZI S.R.	2630	23/02/15	09/06/14	0	260	15.563,38	4.046.478,80
08/04/14	74/N9	1-2014-8653	10/04/14	984	VILLA SERENA DR.L.PETRUZZI S.R.	2630	23/02/15	09/06/14	0	260	51.862,27	13.484.190,20
08/04/14	74/N9	1-2014-8653	10/04/14	984	VILLA SERENA DR.L.PETRUZZI S.R.	2630	23/02/15	09/06/14	0	260	13.543,86	3.521.403,60
08/04/14	74/N9	1-2014-8653	10/04/14	984	VILLA SERENA DR.L.PETRUZZI S.R.	2630	23/02/15	09/06/14	0	260	2.731,04	595.366,72
22/02/14	03	1-2014-8738	16/04/14	5159	COOP. SOCIALE L'AIRONE A.R.L.	5828	04/05/15	15/06/14	0	325	24.556,35	7.980.813,75
12/02/14	05671/P	1-2014-9549	16/04/14	146	SYNERGO CASA DI CURA PRIVATA P	5828	04/05/15	15/06/14	0	325	4.034,27	1.311.137,75
12/02/14	05671/P	1-2014-9549	16/04/14	146	SYNERGO CASA DI CURA PRIVATA P	5828	04/05/15	15/06/14	0	325	801,51	260.490,75
11/03/14	09777/P	1-2014-9557	16/04/14	146	SYNERGO CASA DI CURA PRIVATA P	5828	04/05/15	15/06/14	0	325	24.049,78	7.816.178,50
11/03/14	09777/P	1-2014-9557	16/04/14	146	SYNERGO CASA DI CURA PRIVATA P	5828	04/05/15	15/06/14	0	325	4.893,92	1.590.524,00
11/03/14	09777/P	1-2014-9557	16/04/14	146	SYNERGO CASA DI CURA PRIVATA P	5828	04/05/15	15/06/14	0	325	2.429,14	789.470,50
10/02/14	31/N9	1-2014-9562	16/04/14	984	VILLA SERENA DR.L.PETRUZZI S.R.	5706	30/04/15	15/06/14	0	323	23.118,56	7.467.294,88
10/02/14	31/N9	1-2014-9562	16/04/14	984	VILLA SERENA DR.L.PETRUZZI S.R.	5706	30/04/15	15/06/14	0	323	17.278,56	5.580.974,88
10/02/14	32/N9	1-2014-9572	16/04/14	984	VILLA SERENA DR.L.PETRUZZI S.R.	5706	30/04/15	15/06/14	0	323	690,82	223.134,86
10/03/14	55/N9	1-2014-9573	16/04/14	984	VILLA SERENA DR.L.PETRUZZI S.R.	5706	30/04/15	15/06/14	0	323	14.347,27	4.634.168,21
10/03/14	55/N9	1-2014-9573	16/04/14	984	VILLA SERENA DR.L.PETRUZZI S.R.	5706	30/04/15	15/06/14	0	323	9.890,37	3.194.589,51
10/03/14	56/N9	1-2014-9574	16/04/14	984	VILLA SERENA DR.L.PETRUZZI S.R.	5706	30/04/15	15/06/14	0	323	702,94	227.049,62
25/03/14	4A	1-2014-9581	16/04/14	11672	CO.PAN SAS ISTITUTO DI FISIOKI	9513	10/07/15	15/06/14	0	394	1.232,61	485.648,34
25/03/14	4A	1-2014-9581	16/04/14	11672	CO.PAN SAS ISTITUTO DI FISIOKI	9513	10/07/15	15/06/14	0	394	271,61	107.014,34
25/03/14	4A	1-2014-9581	16/04/14	11672	CO.PAN SAS ISTITUTO DI FISIOKI	9513	10/07/15	15/06/14	0	394	34,63	33.644,22
10/03/14	7	1-2014-9583	16/04/14	1282	CENTRO FISIOCINESIOTERAPICO DE	5510	27/04/15	15/06/14	0	317	3.725,41	1.180.954,97
10/03/14	7	1-2014-9583	16/04/14	1282	CENTRO FISIOCINESIOTERAPICO DE	5510	27/04/15	15/06/14	0	317	690,94	219.027,98
10/03/14	8	1-2014-9585	16/04/14	1282	CENTRO FISIOCINESIOTERAPICO DE	5510	27/04/15	15/06/14	0	317	221,84	70.323,28
10/03/14	2A	1-2014-9586	16/04/14	9227	VUZZA MARIA & C.S.A.S.	7500	05/06/15	15/06/14	0	359	1.880,62	675.142,58
10/03/14	2A	1-2014-9586	16/04/14	9227	VUZZA MARIA & C.S.A.S.	7500	05/06/15	15/06/14	0	359	816,41	293.091,19
10/03/14	2A	1-2014-9586	16/04/14	9227	VUZZA MARIA & C.S.A.S.	7500	05/06/15	15/06/14	0	359	56,97	20.452,23
06/03/14	1586	1-2014-9587	16/04/14	11673	4R SNC STUDIO DI RADIOLOGIA ME	7499	05/06/15	15/06/14	0	359	862,04	309.472,36
06/03/14	1587	1-2014-9597	16/04/14	11673	4R SNC STUDIO DI RADIOLOGIA ME	7499	05/06/15	15/06/14	0	359	83,70	30.048,30
06/03/14	1588	1-2014-9600	16/04/14	11673	4R SNC STUDIO DI RADIOLOGIA ME	7499	05/06/15	15/06/14	0	359	13,13	4.713,67
06/03/14	1589	1-2014-9602	16/04/14	11673	4R SNC STUDIO DI RADIOLOGIA ME	7499	05/06/15	15/06/14	0	359	7,90	2.836,10

Data Doc.	Numero Doc.	Numero Prot.	Data Prot.	Codice Form.	Ragione Sociale Form.	Numero mandato	Data Trasmis. Mand.	Data Scadenza	GG Blocco	GG part.	Importo spesa	Numeraione			
03/04/14	2295	1-2014-9605	16/04/14	11673	AR SMC STUDIO DI RADIOLOGIA ME	7499	05/06/15	15/06/14	0	359	89,47	32.119,73			
03/04/14	2294	1-2014-9607	16/04/14	11673	AR SMC STUDIO DI RADIOLOGIA ME	7499	05/06/15	15/06/14	0	359	854,18	306.650,62			
13/03/14	17	1-2014-9608	16/04/14	11712	RADIOLOGIA MEDICA REGINA MARGH	5511	27/04/15	15/06/14	0	317	1.781,94	564.874,98			
13/03/14	17	1-2014-9608	16/04/14	11712	RADIOLOGIA MEDICA REGINA MARGH	5511	27/04/15	15/06/14	0	317	38,47	12.194,99			
13/03/14	18	1-2014-9609	16/04/14	11712	RADIOLOGIA MEDICA REGINA MARGH	5511	27/04/15	15/06/14	0	317	74,12	23.496,04			
13/03/14	19	1-2014-9610	16/04/14	11712	RADIOLOGIA MEDICA REGINA MARGH	5511	27/04/15	15/06/14	0	317	26,64	8.444,88			
10/03/14	10A.2014	1-2014-9611	16/04/14	11750	BLEU SRL RADIOLOGIA	11696	31/08/15	15/06/14	0	444	2.701,52	1.199.474,88			
10/03/14	10A.2014	1-2014-9611	16/04/14	11750	BLEU SRL RADIOLOGIA	11696	31/08/15	15/06/14	0	444	3.319,39	1.473.809,16			
10/03/14	10A.2014	1-2014-9611	16/04/14	11750	BLEU SRL RADIOLOGIA	11696	31/08/15	15/06/14	0	444	1.872,01	831.172,44			
10/03/14	10A.2014	1-2014-9611	16/04/14	11750	BLEU SRL RADIOLOGIA	11696	31/08/15	15/06/14	0	444	1.408,69	625.458,36			
10/03/14	11A.2014	1-2014-9612	16/04/14	11750	BLEU SRL RADIOLOGIA	11696	31/08/15	15/06/14	0	444	777,37	345.152,28			
10/03/14	11A.2014	1-2014-9612	16/04/14	11750	BLEU SRL RADIOLOGIA	11696	31/08/15	15/06/14	0	444	57,65	25.596,60			
10/03/14	12A.2014	1-2014-9613	16/04/14	11750	BLEU SRL RADIOLOGIA	11696	31/08/15	15/06/14	0	444	4.980,65	1.135.588,20			
13/03/14	75	1-2014-9631	16/04/14	11674	COLAROSSO ROBERTO & C. SAS	10216	27/07/15	15/06/14	0	228	2.270,54	928.650,86			
13/03/14	76	1-2014-9632	16/04/14	11674	COLAROSSO ROBERTO & C. SAS	10216	27/07/15	15/06/14	0	409	284.120,03	20.392,74			
13/03/14	77	1-2014-9633	16/04/14	11674	COLAROSSO ROBERTO & C. SAS	10216	27/07/15	15/06/14	0	409	49,86	20.392,74			
28/02/14	5/A	1-2014-9695	17/04/14	11245	FISIOTER S.A.S.	11242	25/08/15	16/06/14	0	436	2.931,00	1.042.476,00			
28/02/14	7/A	1-2014-9696	17/04/14	11245	FISIOTER S.A.S.	11242	25/08/15	16/06/14	0	436	32,68	14.248,48			
28/02/14	8/A	1-2014-9697	17/04/14	11245	FISIOTER S.A.S.	11242	25/08/15	16/06/14	0	436	79.548,20	35.150,32			
28/02/14	6/A	1-2014-9698	17/04/14	11245	FISIOTER S.A.S.	11242	25/08/15	16/06/14	0	436	182,45	2.672.958,69			
13/03/14	783.2014	1-2014-9699	17/04/14	3152	STATIC CENTRO MEDICO DI CHIROT	9149	07/07/15	16/06/14	0	387	16/06/14	0	387	6.906,87	2.779.837,43
13/03/14	783.2014	1-2014-9699	17/04/14	3152	STATIC CENTRO MEDICO DI CHIROT	9149	07/07/15	16/06/14	0	387	1.239,89	479.837,43			
13/03/14	783.2014	1-2014-9699	17/04/14	3152	STATIC CENTRO MEDICO DI CHIROT	9149	07/07/15	16/06/14	0	387	52,53	20.329,11			
13/03/14	783.2014	1-2014-9699	17/04/14	3152	STATIC CENTRO MEDICO DI CHIROT	9149	07/07/15	16/06/14	0	387	2.374,75	919.028,25			
31/03/14	5076	1-2014-10355	22/04/14	15628	RIVOIRA PHARMA S.R.L.	999	27/01/15	21/06/14	0	220	12,77	2.809,40			
31/03/14	5076	1-2014-10355	22/04/14	15628	RIVOIRA PHARMA S.R.L.	999	27/01/15	21/06/14	0	220	36,40	8.008,00			
31/03/14	5067	1-2014-10361	22/04/14	15628	RIVOIRA PHARMA S.R.L.	1820	10/02/15	21/06/14	0	235	12,25	2.878,75			
31/03/14	5067	1-2014-10361	22/04/14	15628	RIVOIRA PHARMA S.R.L.	1820	10/02/15	21/06/14	0	235	4,09	961,15			
31/03/14	5057	1-2014-10394	22/04/14	15628	RIVOIRA PHARMA S.R.L.	1820	10/02/15	21/06/14	0	285	9.760,00	2.781.600,00			
31/03/14	14003786	1-2014-10426	23/04/14	3200	CPL CONCORDIA SOC.COOP.	4509	01/04/15	22/06/14	0	214	244,00	52.216,00			
31/03/14	51	1-2014-10933	28/04/14	33 F.LU APPIGNANI S.A.S. - C.	991	991	26/01/15	27/06/14	0	214	244,00	52.216,00			
31/03/14	52	1-2014-10934	28/04/14	33 F.LU APPIGNANI S.A.S. - C.	991	991	26/01/15	27/06/14	0	214	854,00	182.756,00			
31/03/14	54	1-2014-10935	28/04/14	33 F.LU APPIGNANI S.A.S. - C.	991	991	26/01/15	27/06/14	0	214	732,00	156.648,00			
31/03/14	56	1-2014-10936	28/04/14	33 F.LU APPIGNANI S.A.S. - C.	991	991	26/01/15	27/06/14	0	234	2.745,00	642.330,00			
31/03/14	14005613	1-2014-11262	30/04/14	15628	RIVOIRA PHARMA S.R.L.	2062	16/02/15	29/06/14	0	232	1.020,24	236.695,68			
31/03/14	14005658	1-2014-11316	02/05/14	15628	RIVOIRA PHARMA S.R.L.	2062	16/02/15	01/07/14	0	232	680,16	157.797,12			
31/03/14	14005441	1-2014-11317	02/05/14	15628	RIVOIRA PHARMA S.R.L.	2062	16/02/15	01/07/14	0	232	1.020,24	236.695,68			
31/03/14	14005431	1-2014-11318	02/05/14	15628	RIVOIRA PHARMA S.R.L.	2062	16/02/15	01/07/14	0	232	952,22	220.915,04			
09/04/14	13A.2014	1-2014-11629	05/05/14	11750	BLEU SRL RADIOLOGIA	11696	31/08/15	04/07/14	0	425	1.765,19	750.205,75			
09/04/14	13A.2014	1-2014-11629	05/05/14	11750	BLEU SRL RADIOLOGIA	11696	31/08/15	04/07/14	0	425	4.123,82	1.752.623,50			
09/04/14	13A.2014	1-2014-11629	05/05/14	11750	BLEU SRL RADIOLOGIA	11696	31/08/15	04/07/14	0	425	307,43	130.657,75			
09/04/14	14A.2014	1-2014-11631	05/05/14	11750	BLEU SRL RADIOLOGIA	11696	31/08/15	04/07/14	0	425	425,97	181.037,25			
09/04/14	14A.2014	1-2014-11631	05/05/14	11750	BLEU SRL RADIOLOGIA	11696	31/08/15	04/07/14	0	425	707,12	300.526,00			
09/04/14	15A.2014	1-2014-11637	05/05/14	11750	BLEU SRL RADIOLOGIA	11696	31/08/15	04/07/14	0	425	23,29	9.898,25			
09/04/14	16A.2014	1-2014-11703	05/05/14	11750	BLEU SRL RADIOLOGIA	11696	31/08/15	04/07/14	0	425	37,36	15.878,00			
09/04/14	17A.2014	1-2014-11704	05/05/14	11750	BLEU SRL RADIOLOGIA	11696	31/08/15	04/07/14	0	425	61,77	26.252,25			
09/04/14	17A.2014	1-2014-11704	05/05/14	11750	BLEU SRL RADIOLOGIA	11696	31/08/15	04/07/14	0	425	41,06	17.450,50			
10/04/14	114	1-2014-11738	06/05/14	11674	COLAROSSO ROBERTO & C. SAS	10216	27/07/15	05/07/14	0	389	2.990,22	1.163.195,58			
10/04/14	114	1-2014-11738	06/05/14	11674	COLAROSSO ROBERTO & C. SAS	10216	27/07/15	05/07/14	0	389	963,58	374.832,62			
10/04/14	114	1-2014-11738	06/05/14	11674	COLAROSSO ROBERTO & C. SAS	10216	27/07/15	05/07/14	0	389	311,33	121.107,37			
11/04/14	119	1-2014-11739	06/05/14	11674	COLAROSSO ROBERTO & C. SAS	10216	27/07/15	05/07/14	0	389	101,63	69.534,07			
11/04/14	117	1-2014-11740	06/05/14	11674	COLAROSSO ROBERTO & C. SAS	10216	27/07/15	05/07/14	0	389	160,75	62.531,75			
11/04/14	118	1-2014-11741	06/05/14	11674	COLAROSSO ROBERTO & C. SAS	10216	27/07/15	05/07/14	0	389	51,16	19.901,24			
07/04/14	5A	1-2014-11743	06/05/14	11672	CO.PAN SAS ISTITUTO DI FISIOKI	9513	10/07/15	05/07/14	0	374	3.762,35	1.407.118,90			

608

609

33/2013

Data Doc.	Numero Doc.	Numero Prot.	Data Prot.	Codice Form.	Ragione Sociale Form.	Numero mandato	Data Transm. Mand.	Data Scadenza	GG Blocco	GG netti	Importo scadenza	Numeratore
07/04/14	SA	1-2014-11743	06/05/14	11672	CO.PAN SAS ISTITUTO DI FISIOKI	9513	10/07/15	05/07/14	0	374	672,28	251.432,72
07/04/14	SA	1-2014-11743	06/05/14	11672	CO.PAN SAS ISTITUTO DI FISIOKI	9513	10/07/15	05/07/14	0	374	260,86	97.561,64
31/03/14	SA	1-2014-11749	06/05/14	11245	FISIOTER S.A.S.	11242	25/08/15	05/07/14	0	417	4.133,66	1.723.736,22
31/03/14	SA	1-2014-11751	06/05/14	11245	FISIOTER S.A.S.	11242	25/08/15	05/07/14	0	417	181,94	75.868,98
31/03/14	10/A	1-2014-11755	06/05/14	11245	FISIOTER S.A.S.	11242	25/08/15	05/07/14	0	417	70.435,47	70.435,47
31/03/14	11/A	1-2014-11755	06/05/14	11245	FISIOTER S.A.S.	11242	25/08/15	05/07/14	0	417	63,15	26.333,55
31/03/14	12/A	1-2014-11760	06/05/14	11245	FISIOTER S.A.S.	11242	25/08/15	05/07/14	0	417	52,69	15.648,93
10/04/14	15	1-2014-11763	06/05/14	1282	CENTRO FISIOCHEMISTERICAPICO DE	5510	27/04/15	05/07/14	0	297	3.070,40	911.908,80
10/04/14	12	1-2014-11764	06/05/14	1282	CENTRO FISIOCHEMISTERICAPICO DE	5510	27/04/15	05/07/14	0	297	820,54	243.700,38
10/04/14	13	1-2014-11766	06/05/14	1282	CENTRO FISIOCHEMISTERICAPICO DE	5510	27/04/15	05/07/14	0	297	54,73	16.254,81
10/04/14	14	1-2014-11767	06/05/14	1282	CENTRO FISIOCHEMISTERICAPICO DE	5510	27/04/15	05/07/14	0	297	148,81	44.196,57
11/04/14	1148-2014	1-2014-11769	06/05/14	3152	STATIC CENTRO MEDICO DI CHIROT	9149	07/07/15	05/07/14	0	368	5.852,13	2.153.583,84
11/04/14	1148-2014	1-2014-11769	06/05/14	3152	STATIC CENTRO MEDICO DI CHIROT	9149	07/07/15	05/07/14	0	368	944,51	347.579,68
11/04/14	1148-2014	1-2014-11769	06/05/14	3152	STATIC CENTRO MEDICO DI CHIROT	9149	07/07/15	05/07/14	0	368	2.645,51	973.547,68
08/04/14	3A	1-2014-11773	06/05/14	9227	VUZA MARIA & C.S.A.S.	7500	05/06/15	05/07/14	0	339	1.916,37	649.649,43
08/04/14	3A	1-2014-11773	06/05/14	9227	VUZA MARIA & C.S.A.S.	7500	05/06/15	05/07/14	0	339	737,28	249.937,92
08/04/14	3A	1-2014-11773	06/05/14	9227	VUZA MARIA & C.S.A.S.	7500	05/06/15	05/07/14	0	339	64,09	21.726,51
08/04/14	3A	1-2014-11773	06/05/14	9227	VUZA MARIA & C.S.A.S.	7500	05/06/15	05/07/14	0	339	36,27	12.295,53
08/04/14	3A	1-2014-11773	06/05/14	9227	VUZA MARIA & C.S.A.S.	7500	05/06/15	05/07/14	0	339	473,44	160.496,16
08/04/14	20	1-2014-11777	06/05/14	11712	RADIOLOGIA MEDICA REGINA MARGH	5511	27/04/15	05/07/14	0	297	2.331,96	692.592,12
08/04/14	21	1-2014-11795	06/05/14	11712	RADIOLOGIA MEDICA REGINA MARGH	5511	27/04/15	05/07/14	0	297	76,86	22.827,42
08/04/14	22	1-2014-11796	06/05/14	11712	RADIOLOGIA MEDICA REGINA MARGH	5511	27/04/15	05/07/14	0	297	2,93	870,21
02/04/14	05	1-2014-11810	06/05/14	5159	COOP. SOCIALE L'ARONE A.R.L.	290	13/01/15	05/07/14	0	192	2.993,75	1.075,14
31/03/14	134-2014	1-2014-11828	06/05/14	14815	SAN STEF.AR ABRUZZO SOC. COOP.	2629	23/02/15	05/07/14	0	234	15.096,70	3.532.627,80
31/03/14	135-2014	1-2014-11835	06/05/14	14815	SAN STEF.AR ABRUZZO SOC. COOP.	2629	23/02/15	05/07/14	0	234	183,71	42.988,14
31/03/14	136-2014	1-2014-11837	06/05/14	14815	SAN STEF.AR ABRUZZO SOC. COOP.	2629	23/02/15	05/07/14	0	234	615,17	143.949,78
31/03/14	137-2014	1-2014-11842	06/05/14	14815	SAN STEF.AR ABRUZZO SOC. COOP.	2629	23/02/15	05/07/14	0	234	9.350,18	2.187.942,12
31/03/14	138-2014	1-2014-11843	06/05/14	14815	SAN STEF.AR ABRUZZO SOC. COOP.	2629	23/02/15	05/07/14	0	234	417,10	97.601,40
31/03/14	139-2014	1-2014-11845	06/05/14	14815	SAN STEF.AR ABRUZZO SOC. COOP.	2629	23/02/15	05/07/14	0	234	30,93	7.237,62
31/03/14	140-2014	1-2014-11847	06/05/14	14815	SAN STEF.AR ABRUZZO SOC. COOP.	2629	23/02/15	05/07/14	0	234	1.390,73	325.430,82
10/04/14	2014000056/A	1-2014-11849	06/05/14	523	PROV. RELIG. SS. APOSTOLI PIET	12654	15/09/15	05/07/14	0	437	96.560,53	42.196.951,61
10/04/14	2014000057/A	1-2014-11854	06/05/14	523	PROV. RELIG. SS. APOSTOLI PIET	12654	15/09/15	05/07/14	0	437	10.207,06	4.460.485,22
10/04/14	2014000058/A	1-2014-11855	06/05/14	523	PROV. RELIG. SS. APOSTOLI PIET	12654	15/09/15	05/07/14	0	437	2.735,12	1.195.247,44
10/04/14	2014000059/A	1-2014-11856	06/05/14	523	PROV. RELIG. SS. APOSTOLI PIET	12654	15/09/15	05/07/14	0	437	5.239,53	2.289.674,61
31/03/14	105/14	1-2014-11858	06/05/14	1268	FONDAZIONE PAPA PAOLO VI	9345	09/07/15	05/07/14	0	370	5.610,64	2.075.936,80
31/03/14	89/14	1-2014-11862	06/05/14	1268	FONDAZIONE PAPA PAOLO VI	9344	09/07/15	05/07/14	0	370	305,10	112.887,00
31/03/14	94/14	1-2014-11863	06/05/14	1268	FONDAZIONE PAPA PAOLO VI	9341	09/07/15	05/07/14	0	370	1.833,64	7.334,56
31/03/14	94/14	1-2014-11865	06/05/14	1268	FONDAZIONE PAPA PAOLO VI	9341	09/07/15	05/07/14	0	370	491,72	200.232,90
31/03/14	95/14	1-2014-11867	06/05/14	1268	FONDAZIONE PAPA PAOLO VI	9341	09/07/15	05/07/14	0	370	6.440,84	2.383.110,80
31/03/14	96/14	1-2014-11868	06/05/14	1268	FONDAZIONE PAPA PAOLO VI	9341	09/07/15	05/07/14	0	370	8	46.818,64
31/03/14	97/14	1-2014-11870	06/05/14	1268	FONDAZIONE PAPA PAOLO VI	9341	09/07/15	05/07/14	0	370	21.851,98	8.085.232,60
31/03/14	106/14	1-2014-11873	06/05/14	1268	FONDAZIONE PAPA PAOLO VI	9341	09/07/15	05/07/14	0	370	19.855,35	158.842,80
31/03/14	107/14	1-2014-11874	06/05/14	1268	FONDAZIONE PAPA PAOLO VI	9341	09/07/15	05/07/14	0	370	873,88	323.335,60
31/03/14	108/14	1-2014-11876	06/05/14	1268	FONDAZIONE PAPA PAOLO VI	9346	09/07/15	05/07/14	0	370	794,03	6.352,24
31/03/14	109/14	1-2014-11882	06/05/14	1268	FONDAZIONE PAPA PAOLO VI	9346	09/07/15	05/07/14	0	370	3.839,08	30.712,64
31/03/14	109/14	1-2014-11882	06/05/14	1268	FONDAZIONE PAPA PAOLO VI	9346	09/07/15	05/07/14	0	370	4.869,07	38.952,56
31/03/14	109/14	1-2014-11882	06/05/14	1268	FONDAZIONE PAPA PAOLO VI	9346	09/07/15	05/07/14	0	370	11.860,56	94.884,48
31/03/14	109/14	1-2014-11882	06/05/14	1268	FONDAZIONE PAPA PAOLO VI	9346	09/07/15	05/07/14	0	370	2.372,11	18.976,88
31/03/14	109/14	1-2014-11882	06/05/14	1268	FONDAZIONE PAPA PAOLO VI	9346	09/07/15	05/07/14	0	370	311,87	115.391,90
31/03/14	109/14	1-2014-11882	06/05/14	1268	FONDAZIONE PAPA PAOLO VI	9346	09/07/15	05/07/14	0	370	287,98	2.303,84
31/03/14	109/14	1-2014-11882	06/05/14	1268	FONDAZIONE PAPA PAOLO VI	9346	09/07/15	05/07/14	0	370	8.188,73	3.029.830,10
31/03/14	109/14	1-2014-11882	06/05/14	1268	FONDAZIONE PAPA PAOLO VI	9346	09/07/15	05/07/14	0	370	7.561,68	60.493,44

DETTAGLIO DEI DOCUMENTI RELATIVI A TRANSAZIONI COMMERCIALI EFFETTUATE DOPO LA SCADENZA DEI TERMINI DI CUI AL D.LGS 213/2002 COME MODIFICATO DAL D.LGS 192/2014 ED INTEGRATO DAL D.LGS 33/2013

Data Doc.	Numero Doc.	Numero Prot.	Data Prot.	Codice Farn.	Ragione Sociale Form.	Numero mandato	Data Tramiss. Mand.	Data Scadenza	Gg. Riscop.	Gg. Pett.	Importo scadenza	Numero
31/03/14	91/14	1-2014-11884	06/05/14	1268	FONDAZIONE PAPA PAOLO VI	9346	09/07/15	05/07/14	0	370	1.217,60	450.512,00
31/03/14	91/14	1-2014-11884	06/05/14	1268	FONDAZIONE PAPA PAOLO VI	14791	22/10/15	05/07/14	467	8	1.124,36	8.994,88
31/03/14	90/14	1-2014-11885	06/05/14	1268	FONDAZIONE PAPA PAOLO VI	9346	09/07/15	05/07/14	0	370	21,88	8.095,60
31/03/14	90/14	1-2014-11885	06/05/14	1268	FONDAZIONE PAPA PAOLO VI	14791	22/10/15	05/07/14	467	8	20,20	161,60
31/03/14	95/14	1-2014-11886	06/05/14	1268	FONDAZIONE PAPA PAOLO VI	9344	09/07/15	05/07/14	0	370	1.711,74	633.343,80
31/03/14	95/14	1-2014-11886	06/05/14	1268	FONDAZIONE PAPA PAOLO VI	14797	22/10/15	05/07/14	471	4	2.444,49	9.777,96
31/03/14	98/14	1-2014-11887	06/05/14	1268	FONDAZIONE PAPA PAOLO VI	9344	09/07/15	05/07/14	0	370	17.306,31	6.403.334,70
31/03/14	103/14	1-2014-11888	06/05/14	1268	FONDAZIONE PAPA PAOLO VI	14797	22/10/15	05/07/14	471	4	24.714,69	98.858,76
31/03/14	102/14	1-2014-11888	06/05/14	1268	FONDAZIONE PAPA PAOLO VI	14798	22/10/15	05/07/14	472	3	2.020,24	6.060,72
31/03/14	102/14	1-2014-11889	06/05/14	1268	FONDAZIONE PAPA PAOLO VI	14798	22/10/15	05/07/14	472	3	36.699,22	110.097,66
31/03/14	101/14	1-2014-11890	06/05/14	1268	FONDAZIONE PAPA PAOLO VI	14798	22/10/15	05/07/14	472	3	32,18	96,54
31/03/14	100/14	1-2014-11891	06/05/14	1268	FONDAZIONE PAPA PAOLO VI	14798	22/10/15	05/07/14	472	3	4.816,80	14.450,40
03/02/14	17/R/2014	1-2014-11919	06/05/14	15686	ANTARES CENTRO RIABILITAZIONE	2292	19/02/15	05/07/14	0	233	3.947,45	11.842,35
03/03/14	22/R/2014	1-2014-11921	06/05/14	15686	ANTARES CENTRO RIABILITAZIONE	2292	19/02/15	05/07/14	0	233	52,64	12.265,12
28/02/14	36	1-2014-11922	06/05/14	11196	IST. DI RIAB. C.A.R.S.I.C.	4252	26/03/15	05/07/14	0	265	444,57	117.811,05
31/03/14	62	1-2014-11924	06/05/14	11196	IST. DI RIAB. C.A.R.S.I.C.	4252	26/03/15	05/07/14	0	265	493,96	130.899,40
31/03/14	25	1-2014-11925	06/05/14	1295	OPERA PIA ESSA G. MANCINELLI MO	2188	17/02/15	05/07/14	0	228	2.255,31	514.210,68
28/02/14	161/1	1-2014-11926	06/05/14	2028	ISTITUTO DI RIABILITAZIONE S.S	6626	20/05/15	05/07/14	0	320	1.230,35	393.712,00
31/03/14	233/1	1-2014-11927	06/05/14	2028	ISTITUTO DI RIABILITAZIONE S.S	6626	20/05/15	05/07/14	0	320	9.904,00	9.904,00
31/03/14	283/1	1-2014-11929	06/05/14	2028	ISTITUTO DI RIABILITAZIONE S.S	6626	20/05/15	05/07/14	0	320	1.362,17	435.894,40
31/03/14	328	1-2014-11930	06/05/14	1050	LEGA DEL FILO D'ORO	4720	08/04/15	05/07/14	0	277	77,37	24.758,40
31/03/14	332	1-2014-11931	06/05/14	1050	LEGA DEL FILO D'ORO	4720	08/04/15	05/07/14	0	277	747,00	206.919,00
31/03/14	335	1-2014-11932	06/05/14	1050	LEGA DEL FILO D'ORO	4720	08/04/15	05/07/14	0	277	3.647,10	1.010.246,70
31/01/14	000040	1-2014-11936	06/05/14	2439	COOP. LUCE SUL MARE SOC. COOP.	4587	02/04/15	05/07/14	0	272	705,60	191.923,20
28/02/14	000134	1-2014-11937	06/05/14	2439	COOP. LUCE SUL MARE SOC. COOP.	4587	02/04/15	05/07/14	0	272	705,60	191.923,20
31/03/14	000297	1-2014-11939	06/05/14	2439	COOP. LUCE SUL MARE SOC. COOP.	4587	02/04/15	05/07/14	0	272	604,80	164.505,60
14/04/14	78/V9	1-2014-11942	06/05/14	984	VILLA SERENA DR.L. PETRUZZI S.R	8254	22/06/15	05/07/14	0	353	514.052,88	181.460.666,64
14/04/14	78/V9	1-2014-11942	06/05/14	984	VILLA SERENA DR.L. PETRUZZI S.R	8254	22/06/15	05/07/14	0	353	350.439,80	123.705.249,40
14/04/14	79/V9	1-2014-11947	06/05/14	984	VILLA SERENA DR.L. PETRUZZI S.R	10217	27/07/15	05/07/14	0	389	96.049,25	37.363.158,25
14/04/14	14422/P	1-2014-11956	06/05/14	146	SYNERGO CASA DI CURA PRIVATA P	8522	24/06/15	05/07/14	0	355	203.622,49	72.285.983,95
14/04/14	14423/P	1-2014-11957	06/05/14	146	SYNERGO CASA DI CURA PRIVATA P	8522	24/06/15	05/07/14	0	355	80.667,65	28.637.015,75
14/04/14	14426/P	1-2014-11958	06/05/14	146	SYNERGO CASA DI CURA PRIVATA P	8522	24/06/15	05/07/14	0	355	14.251,76	5.059.374,80
14/04/14	14444/P	1-2014-11960	06/05/14	146	SYNERGO CASA DI CURA PRIVATA P	10215	27/07/15	05/07/14	0	389	51.684,75	18.348.086,25
14/04/14	14444/P	1-2014-11960	06/05/14	146	SYNERGO CASA DI CURA PRIVATA P	10215	27/07/15	05/07/14	0	389	29.589,48	11.510.307,72
14/04/14	14444/P	1-2014-11960	06/05/14	146	SYNERGO CASA DI CURA PRIVATA P	10215	27/07/15	05/07/14	0	389	17.809,27	6.927.806,03
02/04/14	230.2014	1-2014-11976	07/05/14	7042	ALFA S.N.C. LABORATORIO ANALIS	9735	20/07/15	06/07/14	0	380	644,29	244.830,20
04/04/14	3.939	1-2014-11984	07/05/14	11670	ALHENA SAS	6257	12/05/15	06/07/14	0	311	2.174,06	676.132,66
31/03/14	4/A/2014	1-2014-11989	07/05/14	11655	ARIS MEDICA SAS	10287	28/07/15	06/07/14	0	389	2.131,63	829.204,07
09/04/14	1.865	1-2014-11990	07/05/14	11763	BIOTEST S.N.C. LAB. ANALISI CUJ	10752	04/08/15	06/07/14	0	395	1.436,03	567.231,85
04/04/14	32	1-2014-12004	07/05/14	11710	LABORATORIO ANALISI CARBONI SN	10243	28/07/15	06/07/14	0	388	1.845,30	715.976,40
16/04/14	1.157	1-2014-12019	07/05/14	11419	CLINITEST S.R.L.	15482	04/11/15	06/07/14	484	4	1.279,54	5.118,16
14/04/14	13A.2014	1-2014-12022	07/05/14	6700	LAB. DI ANALISI DI IORIO MARI	7971	16/06/15	06/07/14	0	346	363,43	125.746,78
05/04/14	2.919	1-2014-12032	07/05/14	9288	DOVIM SAS-LABORATORIO ANALISI	11707	31/08/15	06/07/14	0	423	802,71	339.546,33
08/04/14	3	1-2014-12037	07/05/14	3745	IGEA SNC DI DI PIETRO ROSSELLA	10346	29/07/15	06/07/14	0	389	1.061,46	412.907,94
03/04/14	8	1-2014-12038	07/05/14	11711	LABORATORIO ANALISI DOT. MARCHE	5114	16/04/15	06/07/14	0	285	6.408,83	1.826.516,55
03/04/14	9	1-2014-12039	07/05/14	11711	LABORATORIO ANALISI DOT. MARCHE	5114	16/04/15	06/07/14	0	285	213,86	60.950,10
03/04/14	10A.2014	1-2014-12040	07/05/14	11711	LABORATORIO ANALISI DOT. MARCHE	5114	16/04/15	06/07/14	0	285	76,28	21.739,80
08/04/14	9A.2014	1-2014-12041	07/05/14	11652	RUTOLO S.R.L.	9798	22/07/15	06/07/14	0	381	1.379,93	525.753,33
08/04/14	306.2014	1-2014-12043	07/05/14	11653	LABORATORIO ANALISI S.ANTONIO	9781	21/07/15	06/07/14	0	381	688,01	262.131,81
14/04/14	3871.2014	1-2014-12046	07/05/14	7897	LAB. ANALISI CLINICHE S. CAMILLO	12879	22/09/15	06/07/14	0	444	5.821,95	2.584.945,80
03/04/14	1758.2014	1-2014-12057	07/05/14	11668	SANTA LUCIA SNC	12649	14/09/15	06/07/14	0	436	1.293,45	563.944,20
14/04/14	14427/P	1-2014-12229	08/05/14	146	SYNERGO CASA DI CURA PRIVATA P	8522	24/06/15	07/07/14	0	353	32.647,15	11.524.443,95
17/04/14	151	1-2014-12538	12/05/14	14902	ELETRONIC AUTO DI MONTESE PAO	4935	14/04/15	11/07/14	0	278	11.554,28	432.089,84

610

DETTAGLIO DEI DOCUMENTI RELATIVI A TRANSAZIONI COMMERCIALI EFFETTUATE DOPO LA SCADENZA DEI TERMINI DI CUI AL D.LGS 213/2002 COME MODIFICATO DAL D.LGS 192/2014 ED INTEGRATO DAL D.LGS 33/2013

Data Doc.	Numero Doc.	Numero Prot.	Data Prot.	Codice Form.	Ragione Sociale Form.	Numero mandato	Data Trasmis. Mand.	GG Blocco	GG netti	Importo scadenza	Denominazione	Numero
28/03/14	98463461	1-2014-13448	16/05/14	11387	JOHNSON & JOHNSON MEDICAL SPA	5392	23/04/15	0	283	6.619,70	1.873.375,10	
28/03/14	98463473	1-2014-13449	16/05/14	11387	JOHNSON & JOHNSON MEDICAL SPA	5392	23/04/15	0	283	15.562,54	4.404.198,82	
28/03/14	98463469	1-2014-13450	16/05/14	11387	JOHNSON & JOHNSON MEDICAL SPA	5392	23/04/15	0	283	8.717,07	2.466.930,61	
30/04/14	14006475	1-2014-13538	19/05/14	3200	CPL CONCORDIA SOC.COOP.	4509	01/04/15	0	259	9.760,00	2.527.840,00	
30/04/14	1550	1-2014-13541	19/05/14	767	RIVORA S.P.A.	8022	17/06/15	0	335	18/07/14	-60.802,50	
06/05/14	5.158	1-2014-13609	19/05/14	11670	ALHENA S.A.	6257	12/05/15	0	299	3.007,12	899.128,88	
30/04/14	111	1-2014-13620	19/05/14	11196	IST. DI RIAB. C.A.R.S.I.C.	4252	26/03/15	0	252	477,50	120.330,00	
13/05/14	1.398	1-2014-13713	19/05/14	11419	CUMTEST S.R.L.	15482	04/11/15	472	4	1.242,85	4.971,40	
12/05/14	16A.2014	1-2014-13720	19/05/14	6700	LAB. DI ANALISI DI IORIO MARI	7971	16/06/15	0	334	371,89	124.211,26	
05/05/14	282.2014	1-2014-13724	19/05/14	11668	SANTA LUCIA SNC	12649	14/09/15	0	424	940,97	398.971,28	
08/05/14	40	1-2014-13772	19/05/14	11710	LABORATORIO ANALISI CARBONI SN	10243	28/07/15	0	376	1.459,67	548.835,92	
30/04/14	5/A/2014	1-2014-13774	19/05/14	11656	ARS MEDICA SAS	10287	28/07/15	0	377	2.272,41	856.698,57	
09/05/14	11A.2014	1-2014-13781	19/05/14	7042	RUTOLO S.R.L.	9798	22/07/15	0	369	1.200,55	443.002,95	
05/05/14	299.2014	1-2014-13784	19/05/14	11653	LABORATORIO ANALISI S.ANTONIO	9735	20/07/15	0	368	514,63	189.383,84	
06/05/14	383.2014	1-2014-13787	19/05/14	3745	IGEA SNC DI DI PIETRO ROSSELLA	10346	21/07/15	0	369	610,89	225.418,41	
07/02/14	1/B	1-2014-13938	20/05/14	3745	IGEA SNC DI DI PIETRO ROSSELLA	10346	29/07/15	0	376	1.383,69	520.267,44	
07/03/14	2	1-2014-13947	20/05/14	3745	IGEA SNC DI DI PIETRO ROSSELLA	10346	29/07/15	0	376	618,92	232.713,92	
15/05/14	4	1-2014-13949	20/05/14	984	VILLA SERENA DR.L.PETRUZZI S.R.	5706	29/07/15	0	376	558,09	209.841,84	
11/04/14	76/N9	1-2014-13968	20/05/14	984	VILLA SERENA DR.L.PETRUZZI S.R.	5706	30/04/15	0	289	22.349,64	6.459.045,96	
11/04/14	77/N9	1-2014-13972	20/05/14	984	VILLA SERENA DR.L.PETRUZZI S.R.	5706	30/04/15	0	289	16.417,96	4.744.790,44	
11/04/14	14165/P	1-2014-13973	20/05/14	146	SYNERGO CASA DI CURA PRIVATA P	5828	30/04/15	0	289	1.128,07	326.012,23	
11/04/14	14165/P	1-2014-13973	20/05/14	146	SYNERGO CASA DI CURA PRIVATA P	5828	04/05/15	0	291	41.429,24	12.055.908,84	
11/04/14	14165/P	1-2014-13973	20/05/14	146	SYNERGO CASA DI CURA PRIVATA P	5828	04/05/15	0	291	9.218,35	2.682.539,85	
11/04/14	14165/P	1-2014-13973	20/05/14	146	SYNERGO CASA DI CURA PRIVATA P	5828	04/05/15	0	291	1.476,08	429.539,28	
03/05/14	3.542	1-2014-13974	20/05/14	9288	DOVIM SAS-LABORATORIO ANALISI	11707	31/08/15	0	410	1.889,49	774.690,90	
30/04/14	146/14	1-2014-13983	20/05/14	1268	FONDAZIONE PAPA PAOLO VI	9345	09/07/15	0	356	217,93	77.583,08	
30/04/14	147/14	1-2014-13985	20/05/14	1268	FONDAZIONE PAPA PAOLO VI	9345	09/07/15	0	356	5.769,98	2.054.112,88	
30/04/14	345/1	1-2014-13986	20/05/14	2028	ISTITUTO DI RIABILITAZIONE S.S	6626	20/05/15	0	306	1.318,23	403.378,38	
30/04/14	387/1	1-2014-13987	20/05/14	2028	ISTITUTO DI RIABILITAZIONE S.S	6626	20/05/15	0	306	77,37	23.675,22	
12/05/14	2014000079/A	1-2014-13988	20/05/14	523	PROV. RELIG. SS. APOSTOLI PIET	12654	15/09/15	0	423	2.804,28	1.186.210,44	
12/05/14	2014000078/A	1-2014-13989	20/05/14	523	PROV. RELIG. SS. APOSTOLI PIET	12654	15/09/15	0	423	1.172,35	495.904,05	
12/05/14	2014000077/A	1-2014-13990	20/05/14	523	PROV. RELIG. SS. APOSTOLI PIET	12654	15/09/15	0	423	4.577,62	1.936.333,26	
12/05/14	2014000076/A	1-2014-13991	20/05/14	523	PROV. RELIG. SS. APOSTOLI PIET	12654	15/09/15	0	423	43.920,78	18.578.489,94	
30/04/14	141/14	1-2014-13992	20/05/14	1268	FONDAZIONE PAPA PAOLO VI	14791	22/10/15	457	4	11.215,48	11.215,48	
30/04/14	140/14	1-2014-13993	20/05/14	1268	FONDAZIONE PAPA PAOLO VI	14791	09/07/15	0	356	13.789,73	4.909.143,88	
30/04/14	140/14	1-2014-13993	20/05/14	1268	FONDAZIONE PAPA PAOLO VI	14791	22/10/15	457	4	14.173,36	56.693,44	
30/04/14	135/14	1-2014-13994	20/05/14	1268	FONDAZIONE PAPA PAOLO VI	9346	09/07/15	0	356	193,71	68.960,76	
30/04/14	135/14	1-2014-13994	20/05/14	1268	FONDAZIONE PAPA PAOLO VI	14791	22/10/15	453	8	23,66	189,28	
30/04/14	134/14	1-2014-13995	20/05/14	1268	FONDAZIONE PAPA PAOLO VI	9346	09/07/15	0	356	8.182,60	2.913.005,60	
30/04/14	134/14	1-2014-13995	20/05/14	1268	FONDAZIONE PAPA PAOLO VI	14791	22/10/15	453	8	999,72	7.997,76	
30/04/14	133/14	1-2014-13996	20/05/14	1268	FONDAZIONE PAPA PAOLO VI	9346	09/07/15	0	356	1.320,96	470.261,76	
30/04/14	133/14	1-2014-13996	20/05/14	1268	FONDAZIONE PAPA PAOLO VI	14791	22/10/15	453	8	161,39	1.291,12	
30/04/14	132/14	1-2014-13997	20/05/14	1268	FONDAZIONE PAPA PAOLO VI	9346	09/07/15	0	356	42,80	15.236,80	
30/04/14	132/14	1-2014-13997	20/05/14	1268	FONDAZIONE PAPA PAOLO VI	14791	22/10/15	453	8	5,23	41,84	
30/04/14	139/14	1-2014-13998	20/05/14	1268	FONDAZIONE PAPA PAOLO VI	9341	09/07/15	0	356	957,02	340.699,12	
30/04/14	138/14	1-2014-14000	20/05/14	1268	FONDAZIONE PAPA PAOLO VI	9341	09/07/15	0	356	21.904,56	7.798.023,36	
30/04/14	137/14	1-2014-14001	20/05/14	1268	FONDAZIONE PAPA PAOLO VI	9341	09/07/15	0	356	6.175,84	2.198.599,04	
30/04/14	136/14	1-2014-14002	20/05/14	1268	FONDAZIONE PAPA PAOLO VI	9341	09/07/15	0	356	533,98	190.096,88	
30/04/14	143/14	1-2014-14005	20/05/14	1268	FONDAZIONE PAPA PAOLO VI	14798	22/10/15	458	3	320,17	960,51	
30/04/14	142/14	1-2014-14006	20/05/14	1268	FONDAZIONE PAPA PAOLO VI	14798	22/10/15	458	3	1.907,14	5.721,42	
30/04/14	131/14	1-2014-14007	20/05/14	1268	FONDAZIONE PAPA PAOLO VI	9344	09/07/15	0	356	1.197,78	426.409,68	
30/04/14	151/14	1-2014-14008	20/05/14	1268	FONDAZIONE PAPA PAOLO VI	14797	22/10/15	457	4	731,22	2.924,88	
30/04/14	150/14	1-2014-14009	20/05/14	1268	FONDAZIONE PAPA PAOLO VI	14792	22/10/15	453	8	2.434,54	19.476,32	
30/04/14	149/14	1-2014-14010	20/05/14	1268	FONDAZIONE PAPA PAOLO VI	14792	22/10/15	453	8	11.049,05	88.392,40	
30/04/14	148/14	1-2014-14011	20/05/14	1268	FONDAZIONE PAPA PAOLO VI	14792	22/10/15	453	8	3.589,38	28.715,04	
30/04/14	148/14	1-2014-14011	20/05/14	1268	FONDAZIONE PAPA PAOLO VI	14792	22/10/15	453	8	2.372,11	18.976,88	

612

Data Doc.	Numero Doc.	Numero Prot.	Data Prot.	Codice Forn.	Ragione Sociale Forn.	Numero mandato	Data Transm. Mand.	Data Scadenza	GG Blocco	GG. netti	Importo scadenza	Numero
31/01/14	174/FS	1-2014-14175	21/05/14	14036	ATENA SRL	1553	03/02/15	20/07/14	0	199	521,10	103.698,90
31/01/14	175/FS	1-2014-14189	21/05/14	14036	ATENA SRL	1553	03/02/15	20/07/14	0	199	521,10	103.698,90
31/01/14	176/FS	1-2014-14196	21/05/14	14036	ATENA SRL	1553	03/02/15	20/07/14	0	199	521,10	103.698,90
31/01/14	177/FS	1-2014-14198	21/05/14	14036	ATENA SRL	1553	03/02/15	20/07/14	0	199	462,36	92.009,64
31/01/14	178/FS	1-2014-14199	21/05/14	14036	ATENA SRL	1553	03/02/15	20/07/14	0	199	437,88	87.138,12
31/01/14	179/FS	1-2014-14201	21/05/14	14036	ATENA SRL	1553	03/02/15	20/07/14	0	199	521,10	103.698,90
31/01/14	180/FS	1-2014-14203	21/05/14	14036	ATENA SRL	1553	03/02/15	20/07/14	0	199	521,10	103.698,90
31/01/14	182/FS	1-2014-14205	21/05/14	14036	ATENA SRL	1553	03/02/15	20/07/14	0	199	521,10	103.698,90
31/01/14	183/FS	1-2014-14206	21/05/14	14036	ATENA SRL	1553	03/02/15	20/07/14	0	199	508,00	101.092,00
31/01/14	184/FS	1-2014-14207	21/05/14	14036	ATENA SRL	1553	03/02/15	20/07/14	0	199	521,10	103.698,90
31/01/14	185/FS	1-2014-14208	21/05/14	14036	ATENA SRL	1553	03/02/15	20/07/14	0	199	521,10	103.698,90
31/01/14	186/FS	1-2014-14209	21/05/14	14036	ATENA SRL	1553	03/02/15	20/07/14	0	199	195,18	38.840,82
31/01/14	187/FS	1-2014-14210	21/05/14	14036	ATENA SRL	1553	03/02/15	20/07/14	0	199	521,10	103.698,90
31/01/14	188/FS	1-2014-14212	21/05/14	14036	ATENA SRL	1553	03/02/15	20/07/14	0	199	521,10	103.698,90
31/01/14	189/FS	1-2014-14213	21/05/14	14036	ATENA SRL	1553	03/02/15	20/07/14	0	199	521,10	103.698,90
31/01/14	190/FS	1-2014-14214	21/05/14	14036	ATENA SRL	1553	03/02/15	20/07/14	0	199	470,70	93.669,30
28/02/14	258/FS	1-2014-14215	21/05/14	14036	ATENA SRL	1553	03/02/15	20/07/14	0	199	470,70	93.669,30
28/02/14	259/FS	1-2014-14216	21/05/14	14036	ATENA SRL	1553	03/02/15	20/07/14	0	199	470,70	93.669,30
28/02/14	260/FS	1-2014-14217	21/05/14	14036	ATENA SRL	1553	03/02/15	20/07/14	0	199	428,70	85.311,30
28/02/14	261/FS	1-2014-14218	21/05/14	14036	ATENA SRL	1553	03/02/15	20/07/14	0	199	423,60	84.296,40
28/02/14	262/FS	1-2014-14219	21/05/14	14036	ATENA SRL	1553	03/02/15	20/07/14	0	199	470,70	93.669,30
28/02/14	263/FS	1-2014-14220	21/05/14	14036	ATENA SRL	1553	03/02/15	20/07/14	0	199	470,70	93.669,30
28/02/14	264/FS	1-2014-14234	21/05/14	14036	ATENA SRL	1553	03/02/15	20/07/14	0	199	470,70	93.669,30
28/02/14	265/FS	1-2014-14238	21/05/14	14036	ATENA SRL	1553	03/02/15	20/07/14	0	199	470,70	93.669,30
28/02/14	266/FS	1-2014-14240	21/05/14	14036	ATENA SRL	1553	03/02/15	20/07/14	0	199	470,70	93.669,30
28/02/14	267/FS	1-2014-14243	21/05/14	14036	ATENA SRL	1553	03/02/15	20/07/14	0	199	470,70	93.669,30
28/02/14	268/FS	1-2014-14251	21/05/14	14036	ATENA SRL	1553	03/02/15	20/07/14	0	199	470,70	93.669,30
28/02/14	270/FS	1-2014-14255	21/05/14	14036	ATENA SRL	1553	03/02/15	20/07/14	0	199	470,70	93.669,30
28/02/14	271/FS	1-2014-14258	21/05/14	14036	ATENA SRL	1553	03/02/15	20/07/14	0	199	470,70	93.669,30
28/02/14	272/FS	1-2014-14259	21/05/14	14036	ATENA SRL	1553	03/02/15	20/07/14	0	199	470,70	93.669,30
28/02/14	3138.00	1-2014-14260	21/05/14	14036	ATENA SRL	1553	03/02/15	20/07/14	0	199	521,10	103.698,90
31/03/14	448/FS	1-2014-14262	21/05/14	14036	ATENA SRL	1553	03/02/15	20/07/14	0	199	521,10	103.698,90
31/03/14	449/FS	1-2014-14263	21/05/14	14036	ATENA SRL	1553	03/02/15	20/07/14	0	199	474,60	94.445,40
31/03/14	450/FS	1-2014-14264	21/05/14	14036	ATENA SRL	1553	03/02/15	20/07/14	0	199	474,60	94.445,40
31/03/14	451/FS	1-2014-14265	21/05/14	14036	ATENA SRL	1553	03/02/15	20/07/14	0	199	398,10	79.221,90
31/03/14	452/FS	1-2014-14266	21/05/14	14036	ATENA SRL	1553	03/02/15	20/07/14	0	199	521,10	103.698,90
31/03/14	453/FS	1-2014-14267	21/05/14	14036	ATENA SRL	1553	03/02/15	20/07/14	0	199	521,10	103.698,90
31/03/14	454/FS	1-2014-14268	21/05/14	14036	ATENA SRL	1553	03/02/15	20/07/14	0	199	319,50	63.580,50
31/03/14	455/FS	1-2014-14270	21/05/14	14036	ATENA SRL	1553	03/02/15	20/07/14	0	199	521,10	103.698,90
31/03/14	456/FS	1-2014-14272	21/05/14	14036	ATENA SRL	1553	03/02/15	20/07/14	0	199	521,10	103.698,90
31/03/14	457/FS	1-2014-14274	21/05/14	14036	ATENA SRL	1553	03/02/15	20/07/14	0	199	521,10	103.698,90
31/03/14	458/FS	1-2014-14276	21/05/14	14036	ATENA SRL	1553	03/02/15	20/07/14	0	199	521,10	103.698,90
31/03/14	459/FS	1-2014-14277	21/05/14	14036	ATENA SRL	1553	03/02/15	20/07/14	0	199	521,10	103.698,90
31/03/14	460/FS	1-2014-14279	21/05/14	14036	ATENA SRL	1553	03/02/15	20/07/14	0	199	521,10	103.698,90
31/03/14	461/FS	1-2014-14280	21/05/14	14036	ATENA SRL	1553	03/02/15	20/07/14	0	199	521,10	103.698,90
31/03/14	462/FS	1-2014-14281	21/05/14	14036	ATENA SRL	1553	03/02/15	20/07/14	0	199	480,78	95.675,22
31/03/14	463/FS	1-2014-14283	21/05/14	14036	ATENA SRL	1553	03/02/15	20/07/14	0	199	756,00	194.292,00
30/04/14	000473	1-2014-14287	21/05/14	2439	COOP. LUCE SUL MARE SOC. COOP.	4587	02/04/15	20/07/14	0	257	756,00	194.292,00
09/05/14	11	1-2014-14396	22/05/14	11711	LABORATORIO ANALISI DOT.MARCHIE	7586	08/06/15	21/07/14	0	324	6.198,88	2.008.437,12
30/04/14	7026	1-2014-14437	22/05/14	15628	RIVOIRA PHARMA S.R.L.	999	27/01/15	21/07/14	0	190	32,24	6.125,60
30/04/14	7026	1-2014-14437	22/05/14	15628	RIVOIRA PHARMA S.R.L.	999	27/01/15	21/07/14	0	190	38,69	7.351,10
30/04/14	7005	1-2014-14442	22/05/14	15628	RIVOIRA PHARMA S.R.L.	3681	19/03/15	21/07/14	0	241	11,50	2.771,50
09/05/14	112	1-2014-14669	26/05/14	11711	LABORATORIO ANALISI DOT.MARCHIE	7586	08/06/15	25/07/14	0	320	454,27	145.366,40

Data Doc.	Numero Doc.	Numero Prot.	Data Prot.	Codice Forn.	Ragione Sociale Forn.	Numero mandato	Data Trasmis. Mand.	Data Scadenza	GG Blocco	GG netti	Importo scadenza	Numeratore
09/05/14	13	1-2014-14675	26/05/14	11711	LABORATORIO ANALISI DOT. MARCHI	7586	08/06/15	25/07/14	0	320	18,90	6.048,00
26/02/14	27	1-2014-14692	26/05/14	4445	COMUNITA' RIABILITATIVA VILLA	1115	28/01/15	25/07/14	0	188	599,85	112.771,80
05/03/14	40	1-2014-14699	26/05/14	4445	COMUNITA' RIABILITATIVA VILLA	1115	28/01/15	25/07/14	0	188	541,80	101.858,40
07/04/14	55	1-2014-14700	26/05/14	4445	COMUNITA' RIABILITATIVA VILLA	1115	28/01/15	25/07/14	0	188	599,85	112.771,80
16/05/14	8825	1-2014-14701	26/05/14	3495	WAYS S.R.L.	2121	16/02/15	25/07/14	0	208	-106,58	-22.168,64
31/01/14	41/FS	1-2014-14702	26/05/14	13940	SERENITY HOUSE EAGLES SRL CASA	1559	04/02/15	25/07/14	0	195	521,10	101.614,50
31/01/14	42/FS	1-2014-14711	26/05/14	13940	SERENITY HOUSE EAGLES SRL CASA	1559	04/02/15	25/07/14	0	195	521,10	101.614,50
28/02/14	154/FS	1-2014-14716	26/05/14	13940	SERENITY HOUSE EAGLES SRL CASA	1559	04/02/15	25/07/14	0	195	470,70	91.786,50
28/02/14	155/FS	1-2014-14738	26/05/14	13940	SERENITY HOUSE EAGLES SRL CASA	1559	04/02/15	25/07/14	0	195	470,70	91.786,50
31/03/14	272/FS	1-2014-14759	26/05/14	13940	SERENITY HOUSE EAGLES SRL CASA	1559	04/02/15	25/07/14	0	195	470,70	91.786,50
31/03/14	273/FS	1-2014-14764	26/05/14	13940	SERENITY HOUSE EAGLES SRL CASA	1559	04/02/15	25/07/14	0	195	521,10	101.614,50
31/03/14	274/FS	1-2014-14767	26/05/14	13940	SERENITY HOUSE EAGLES SRL CASA	1559	04/02/15	25/07/14	0	195	521,10	101.614,50
31/03/14	81/2014	1-2014-14768	26/05/14	13099	LA GOCCIA SOC.COOP.SOCIALE	1642	05/02/15	25/07/14	0	199	2.511,70	499.828,30
28/02/14	41/2014	1-2014-14771	26/05/14	13099	LA GOCCIA SOC.COOP.SOCIALE	1642	05/02/15	25/07/14	0	199	2.192,17	436.241,83
31/01/14	06/2014	1-2014-14772	26/05/14	13099	LA GOCCIA SOC.COOP.SOCIALE	1642	05/02/15	25/07/14	0	199	2.427,04	482.980,96
04/04/14	124	1-2014-14773	26/05/14	4061	GNOSIS S.C.R.L.	1550	03/02/15	25/07/14	0	194	687,82	133.437,08
10/02/14	42	1-2014-14774	26/05/14	4061	GNOSIS S.C.R.L.	1550	03/02/15	25/07/14	0	194	687,82	133.437,08
10/02/14	41	1-2014-14775	26/05/14	4061	GNOSIS S.C.R.L.	1550	03/02/15	25/07/14	0	194	687,82	133.437,08
05/03/14	83	1-2014-14779	26/05/14	4061	GNOSIS S.C.R.L.	1550	03/02/15	25/07/14	0	194	621,26	120.524,44
05/03/14	84	1-2014-14782	26/05/14	4061	GNOSIS S.C.R.L.	1550	03/02/15	25/07/14	0	194	621,26	120.524,44
01/04/14	30/R/2014	1-2014-14786	26/05/14	15666	ANITARES CENTRO RIABILITAZIONE	2292	19/02/15	25/07/14	0	213	52,64	11.212,32
30/04/14	15802	1-2014-15054	27/05/14	15628	RIVOIRA PHARMA S.R.L.	2063	16/02/15	26/07/14	0	207	686,86	142.180,02
30/04/14	14007567	1-2014-15093	27/05/14	15628	RIVOIRA PHARMA S.R.L.	2063	16/02/15	26/07/14	0	207	2.745,00	568.215,00
22/05/14	2.363	1-2014-15338	30/05/14	11763	BIOTEST S.N.C. LAB. ANALISI CU	10752	04/08/15	27/07/14	0	374	1.043,57	390.295,18
22/05/14	1023456903	1-2014-15413	30/05/14	2392	MEDTRONIC ITALIA S.P.A.	2014	12/02/15	29/07/14	0	199	59,19	11.778,81
22/05/14	1023456903	1-2014-15413	30/05/14	2392	MEDTRONIC ITALIA S.P.A.	2014	12/02/15	29/07/14	0	199	6.156,71	1.225.185,29
22/05/14	1023456903	1-2014-15413	30/05/14	2392	MEDTRONIC ITALIA S.P.A.	2014	12/02/15	29/07/14	0	199	174,78	34.781,22
22/05/14	1023456903	1-2014-15413	30/05/14	2392	MEDTRONIC ITALIA S.P.A.	2014	12/02/15	29/07/14	0	199	856,36	170.415,64
23/05/14	2014306485	1-2014-15413	30/05/14	2392	MEDTRONIC ITALIA S.P.A.	2014	12/02/15	29/07/14	0	199	1.498,14	298.129,86
08/05/14	90354	1-2014-15638	03/06/14	11186	DIASORIN S.P.A.	1466	02/02/15	02/08/14	0	186	2.106,09	224.332,74
29/05/14	542.2014	1-2014-15771	04/06/14	428	GAMBRO HOSPITAL S.P.A.	1777	05/05/15	03/08/14	0	276	2.196,00	421.632,00
29/05/14	544.2014	1-2014-15777	04/06/14	9245	LABORATORIO IGEA SAS- PESCARA	5846	05/05/15	03/08/14	0	276	398,51	109.988,76
31/03/14	237/2014	1-2014-15800	04/06/14	9245	LABORATORIO IGEA SAS- PESCARA	5846	05/05/15	03/08/14	0	276	269,51	74.384,76
28/02/14	122/2014	1-2014-15802	04/06/14	12458	INCONTRO SOC. COOP.VA SOCIALE	5846	05/05/15	03/08/14	0	276	378,17	104.374,92
31/01/14	107/2014	1-2014-15803	04/06/14	12458	INCONTRO SOC. COOP.VA SOCIALE	1641	05/02/15	03/08/14	0	190	365,27	69.401,30
30/04/14	63/00	1-2014-15805	04/06/14	14407	UTOPIA SOC.COOPERATIVA SOCIALE	1641	05/02/15	03/08/14	0	190	487,03	92.535,70
31/03/14	45/00	1-2014-15809	04/06/14	14407	UTOPIA SOC.COOPERATIVA SOCIALE	1558	04/02/15	03/08/14	0	186	539,21	102.449,90
28/02/14	27/00	1-2014-15810	04/06/14	14407	UTOPIA SOC.COOPERATIVA SOCIALE	1558	04/02/15	03/08/14	0	186	954,06	177.455,16
31/01/14	3/00	1-2014-15811	04/06/14	14407	UTOPIA SOC.COOPERATIVA SOCIALE	1558	04/02/15	03/08/14	0	186	985,87	183.371,82
30/04/14	285/N	1-2014-15817	04/06/14	14081	ITALIAN HOSPITAL GROUP	4940	14/04/15	03/08/14	0	255	600,15	183.371,82
28/02/14	110/N	1-2014-15821	04/06/14	14081	ITALIAN HOSPITAL GROUP	4940	14/04/15	03/08/14	0	255	580,80	148.104,00
31/01/14	46/N	1-2014-15829	04/06/14	14081	ITALIAN HOSPITAL GROUP	4940	14/04/15	03/08/14	0	255	542,10	138.235,50
07/05/14	2901	1-2014-15835	04/06/14	11673	4R SNC STUDIO DI RADIOLOGIA ME	7499	05/06/15	03/08/14	0	310	849,06	263.208,60
07/05/14	2902	1-2014-15836	04/06/14	11673	4R SNC STUDIO DI RADIOLOGIA ME	7499	05/06/15	03/08/14	0	310	2,32	719,20
07/05/14	2903	1-2014-15837	04/06/14	11673	4R SNC STUDIO DI RADIOLOGIA ME	7499	05/06/15	03/08/14	0	310	92,88	28.782,80
14/05/14	24	1-2014-15838	04/06/14	11712	RADIOLOGIA MEDICA REGINA MARGH	5511	27/04/15	03/08/14	0	268	1.754,52	470.211,36
14/05/14	24	1-2014-15838	04/06/14	11712	RADIOLOGIA MEDICA REGINA MARGH	5511	27/04/15	03/08/14	0	268	121,83	32.650,44
14/05/14	24	1-2014-15838	04/06/14	11712	RADIOLOGIA MEDICA REGINA MARGH	5511	27/04/15	03/08/14	0	268	10,46	2.803,28
14/05/14	25	1-2014-15839	04/06/14	11712	RADIOLOGIA MEDICA REGINA MARGH	5511	27/04/15	03/08/14	0	268	31,40	8.415,20
14/05/14	26	1-2014-15840	04/06/14	11712	RADIOLOGIA MEDICA REGINA MARGH	5511	27/04/15	03/08/14	0	268	16,63	4.456,84
14/05/14	27	1-2014-15841	04/06/14	11712	RADIOLOGIA MEDICA REGINA MARGH	5511	27/04/15	03/08/14	0	268	7,68	2.058,24

614

615

33/2013

Data Doc.	Numero Doc.	Numero Prot.	Data Prot.	Codice Forn.	Ragione Sociale Forn.	Numero mandato	Data Trasmis. Mand.	Data Scadenza	GIG bloccato	GIG netti	Importo scadenza	Numero note
30/04/14 137A	1-2014-15869	05/06/14	11242	FISIOTER S.A.S.	11242	11242	25/08/15	04/08/14	0	387	2.164,68	837.731,16
30/04/14 141A	1-2014-15875	05/06/14	11245	FISIOTER S.A.S.	11245	11245	25/08/15	04/08/14	0	387	344,92	133.484,04
30/04/14 151A	1-2014-15890	05/06/14	11245	FISIOTER S.A.S.	11245	11245	25/08/15	04/08/14	0	387	202,06	78.197,22
02/05/14 142	1-2014-15896	05/06/14	11674	COLAROSS ROBERTO & C. SAS	10216	10216	27/07/15	04/08/14	0	359	1.828,18	656.316,62
02/05/14 142	1-2014-15896	05/06/14	11674	COLAROSS ROBERTO & C. SAS	10216	10216	27/07/15	04/08/14	0	359	582,18	209.002,62
02/05/14 142	1-2014-15896	05/06/14	11674	COLAROSS ROBERTO & C. SAS	10216	10216	27/07/15	04/08/14	0	359	2.834,51	1.017.589,09
02/05/14 142	1-2014-15896	05/06/14	11674	COLAROSS ROBERTO & C. SAS	11696	11696	31/08/15	04/08/14	0	394	1.658,17	677.867,39
10/05/14 22A.2014	1-2014-15901	05/06/14	11750	BLEU SRL RADIOLOGIA	11696	11696	31/08/15	04/08/14	0	394	1.971,34	776.707,96
10/05/14 22A.2014	1-2014-15901	05/06/14	11750	BLEU SRL RADIOLOGIA	11696	11696	31/08/15	04/08/14	0	394	557,45	219.635,30
10/05/14 22A.2014	1-2014-15901	05/06/14	11750	BLEU SRL RADIOLOGIA	11696	11696	31/08/15	04/08/14	0	394	265,18	104.480,92
10/05/14 23A.2014	1-2014-15906	05/06/14	11750	BLEU SRL RADIOLOGIA	11696	11696	31/08/15	04/08/14	0	394	321,68	126.741,92
10/05/14 23A.2014	1-2014-15906	05/06/14	11750	BLEU SRL RADIOLOGIA	11696	11696	31/08/15	04/08/14	0	394	41,95	16.528,30
10/05/14 24A.2014	1-2014-15907	05/06/14	11750	BLEU SRL RADIOLOGIA	11696	11696	31/08/15	04/08/14	0	394	16,57	6.528,58
10/05/14 25A.2014	1-2014-15908	05/06/14	11672	CO.PAN SAS ISTITUTO DI FISIOKI	9513	9513	10/07/15	04/08/14	0	344	3.206,13	1.102.908,72
09/05/14 6A	1-2014-15909	05/06/14	11672	CO.PAN SAS ISTITUTO DI FISIOKI	9513	9513	10/07/15	04/08/14	0	344	353,16	121.487,04
09/05/14 6A	1-2014-15909	05/06/14	11672	CO.PAN SAS ISTITUTO DI FISIOKI	9513	9513	10/07/15	04/08/14	0	344	73,62	25.325,28
09/05/14 6A	1-2014-15909	05/06/14	11672	CO.PAN SAS ISTITUTO DI FISIOKI	9513	9513	10/07/15	04/08/14	0	344	134,14	46.144,16
09/05/14 6A	1-2014-15909	05/06/14	11672	CO.PAN SAS ISTITUTO DI FISIOKI	9513	9513	10/07/15	04/08/14	0	267	4.004,08	1.069.089,36
10/05/14 16	1-2014-15910	05/06/14	1282	CENTRO FISIOCHEMISTERAPIO DE	5510	5510	27/04/15	04/08/14	0	267	305,97	81.693,99
10/05/14 17	1-2014-15911	05/06/14	1282	CENTRO FISIOCHEMISTERAPIO DE	5510	5510	27/04/15	04/08/14	0	267	137,00	36.579,00
10/05/14 18	1-2014-15912	05/06/14	1282	CENTRO FISIOCHEMISTERAPIO DE	5510	5510	27/04/15	04/08/14	0	267	52,39	13.988,13
08/05/14 4A	1-2014-15922	05/06/14	9227	VUZA MARIA & C.S.A.S.	7500	7500	05/06/15	04/08/14	0	309	3.137,82	969.596,38
08/05/14 4A	1-2014-15922	05/06/14	9227	VUZA MARIA & C.S.A.S.	7500	7500	05/06/15	04/08/14	0	309	244,14	75.439,26
08/05/14 4A	1-2014-15922	05/06/14	9227	VUZA MARIA & C.S.A.S.	7500	7500	05/06/15	04/08/14	0	309	31,60	9.764,40
08/05/14 4A	1-2014-15922	05/06/14	9227	VUZA MARIA & C.S.A.S.	7500	7500	05/06/15	04/08/14	0	309	14,56	4.489,04
14/05/14 1430.2014	1-2014-15926	05/06/14	3152	STATIC CENTRO MEDICO DI CHIROT	9149	9149	07/07/15	04/08/14	0	338	5.100,14	1.723.847,32
14/05/14 1430.2014	1-2014-15926	05/06/14	3152	STATIC CENTRO MEDICO DI CHIROT	9149	9149	07/07/15	04/08/14	0	338	668,15	225.834,70
14/05/14 1430.2014	1-2014-15926	05/06/14	3152	STATIC CENTRO MEDICO DI CHIROT	9149	9149	07/07/15	04/08/14	0	338	57,41	19.404,58
13/05/14 4800.2014	1-2014-15965	05/06/14	7897	LAB ANALISI CLINICHE S.CAMILLO	12879	12879	22/09/15	04/08/14	0	415	2.155,59	728.589,42
30/04/14 353/2014	1-2014-15971	05/06/14	12458	INCONTRO SOC. COOP.VA SOCIALE	1641	1641	25/02/15	04/08/14	0	189	521,82	551.954,15
15/05/14 59/2014	1-2014-15976	05/06/14	11006	B.I.R.D. EUROPE FOUNDATION ONL	4080	4080	05/03/15	04/08/14	0	235	247,32	58.120,20
30/04/14 7.500	1-2014-16004	05/06/14	15379	SERENI ORIZZONTI SPA	1548	1548	03/02/15	04/08/14	0	184	499,80	91.963,20
30/04/14 7.503	1-2014-16014	05/06/14	15379	SERENI ORIZZONTI SPA	1548	1548	03/02/15	04/08/14	0	184	499,80	91.963,20
30/04/14 7.534	1-2014-16015	05/06/14	15379	SERENI ORIZZONTI SPA	1548	1548	03/02/15	04/08/14	0	184	630,30	115.975,20
30/04/14 7.535	1-2014-16016	05/06/14	15379	SERENI ORIZZONTI SPA	1548	1548	03/02/15	04/08/14	0	184	495,30	91.135,20
30/04/14 7.536	1-2014-16017	05/06/14	15379	SERENI ORIZZONTI SPA	13859	13859	07/10/15	04/08/14	428	2	2.402,00	4.804,00
30/04/14 7.497	1-2014-16018	05/06/14	15379	SERENI ORIZZONTI SPA	1548	1548	03/02/15	04/08/14	0	184	499,80	91.963,20
30/04/14 7.498	1-2014-16021	05/06/14	15379	SERENI ORIZZONTI SPA	1548	1548	03/02/15	04/08/14	0	184	630,30	115.975,20
30/04/14 7.499	1-2014-16024	05/06/14	15379	SERENI ORIZZONTI SPA	1548	1548	03/02/15	04/08/14	0	184	484,81	89.205,04
31/03/14 5.466	1-2014-16028	05/06/14	15379	SERENI ORIZZONTI SPA	1548	1548	03/02/15	04/08/14	0	184	567,30	104.383,20
31/03/14 5.467	1-2014-16031	06/06/14	15379	SERENI ORIZZONTI SPA	1548	1548	03/02/15	04/08/14	0	184	651,30	119.839,20
31/03/14 5.468	1-2014-16032	06/06/14	15379	SERENI ORIZZONTI SPA	1548	1548	03/02/15	05/08/14	0	183	516,45	95.076,80
31/03/14 5.469	1-2014-16033	06/06/14	15379	SERENI ORIZZONTI SPA	1548	1548	03/02/15	05/08/14	0	183	516,45	94.510,35
31/03/14 5.470	1-2014-16034	06/06/14	15379	SERENI ORIZZONTI SPA	1548	1548	03/02/15	05/08/14	0	183	516,45	94.510,35
31/03/14 5.471	1-2014-16035	06/06/14	15379	SERENI ORIZZONTI SPA	1548	1548	03/02/15	05/08/14	0	183	516,45	94.510,35
31/03/14 5.472	1-2014-16036	06/06/14	15379	SERENI ORIZZONTI SPA	1548	1548	03/02/15	05/08/14	0	183	511,80	93.659,40
31/03/14 5.473	1-2014-16037	06/06/14	15379	SERENI ORIZZONTI SPA	13859	13859	07/10/15	05/08/14	427	2	2.482,00	4.964,00
31/03/14 3.754	1-2014-16038	06/06/14	15379	SERENI ORIZZONTI SPA	1548	1548	03/02/15	05/08/14	0	183	516,45	94.510,35
28/02/14 3.755	1-2014-16039	06/06/14	15379	SERENI ORIZZONTI SPA	1548	1548	03/02/15	05/08/14	0	183	588,30	107.658,90
28/02/14 3.756	1-2014-16040	06/06/14	15379	SERENI ORIZZONTI SPA	1548	1548	03/02/15	05/08/14	0	183	465,50	85.369,50
28/02/14 3.756	1-2014-16041	06/06/14	15379	SERENI ORIZZONTI SPA	1548	1548	03/02/15	05/08/14	0	183	588,30	107.658,90

Data Doc.	Numero Doc.	Numero Prot.	Data Prot.	Codice Forn.	Ragione Sociale Forn.	Numero mandato	Data Transm. Mand.	Data Scadenza	GG Blocco	GG netti	Importo scadenza	Numeratore
28/02/14	3.757	1-2014-16042	06/06/14	15379	SERENI ORIZZONTI SPA	1548	03/02/15	05/08/14	0	183	466,50	85.369,50
28/02/14	3.758	1-2014-16043	06/06/14	15379	SERENI ORIZZONTI SPA	1548	03/02/15	05/08/14	0	183	466,50	85.369,50
28/02/14	3.759	1-2014-16044	06/06/14	15379	SERENI ORIZZONTI SPA	1548	03/02/15	05/08/14	0	183	134,70	24.650,10
28/02/14	3.760	1-2014-16045	06/06/14	15379	SERENI ORIZZONTI SPA	1548	03/02/15	05/08/14	0	183	466,50	85.369,50
28/02/14	3.761	1-2014-16046	06/06/14	15379	SERENI ORIZZONTI SPA	1548	03/02/15	05/08/14	0	183	588,30	107.658,90
28/02/14	3.762	1-2014-16047	06/06/14	15379	SERENI ORIZZONTI SPA	1548	03/02/15	05/08/14	0	183	462,30	84.600,90
28/02/14	3.763	1-2014-16048	06/06/14	13859	SERENI ORIZZONTI SPA	13859	07/10/15	05/08/14	427	2	2.242,00	4.484,00
28/02/14	3.764	1-2014-16049	06/06/14	15379	SERENI ORIZZONTI SPA	1548	03/02/15	05/08/14	0	183	466,50	85.369,50
28/02/14	3.765	1-2014-16050	06/06/14	15379	SERENI ORIZZONTI SPA	1548	03/02/15	05/08/14	0	183	651,30	119.187,90
31/01/14	1.360	1-2014-16051	06/06/14	15379	SERENI ORIZZONTI SPA	1548	03/02/15	05/08/14	0	183	268,36	49.109,88
31/01/14	1.361	1-2014-16053	06/06/14	15379	SERENI ORIZZONTI SPA	1548	03/02/15	05/08/14	0	183	516,45	94.510,35
31/01/14	1.362	1-2014-16054	06/06/14	15379	SERENI ORIZZONTI SPA	1548	03/02/15	05/08/14	0	183	516,45	94.510,35
31/01/14	1.363	1-2014-16055	06/06/14	15379	SERENI ORIZZONTI SPA	1548	03/02/15	05/08/14	0	183	638,70	116.882,10
31/01/14	1.364	1-2014-16056	06/06/14	15379	SERENI ORIZZONTI SPA	1548	03/02/15	05/08/14	0	183	506,46	92.682,18
31/01/14	1.365	1-2014-16057	06/06/14	15379	SERENI ORIZZONTI SPA	1548	03/02/15	05/08/14	0	183	516,45	94.510,35
31/01/14	1.366	1-2014-16058	06/06/14	15379	SERENI ORIZZONTI SPA	1548	03/02/15	05/08/14	0	183	314,70	57.590,10
31/01/14	1.367	1-2014-16059	06/06/14	15379	SERENI ORIZZONTI SPA	1548	03/02/15	05/08/14	0	183	516,45	94.510,35
31/01/14	1.368	1-2014-16060	06/06/14	15379	SERENI ORIZZONTI SPA	1548	03/02/15	05/08/14	0	183	651,30	119.187,90
31/01/14	1.369	1-2014-16061	06/06/14	15379	SERENI ORIZZONTI SPA	1548	03/02/15	05/08/14	0	183	511,80	93.659,40
31/01/14	1.370	1-2014-16062	06/06/14	15379	SERENI ORIZZONTI SPA	13859	07/10/15	05/08/14	427	2	2.482,00	4.964,00
31/01/14	1.382	1-2014-16063	06/06/14	15379	SERENI ORIZZONTI SPA	1548	03/02/15	05/08/14	0	183	516,45	94.510,35
31/01/14	1.383	1-2014-16064	06/06/14	13651	INVESTIMENTI CERESIO SRL	4939	14/04/15	05/08/14	0	253	1.727,65	328.305,45
28/02/14	61/VE	1-2014-16065	06/06/14	13651	INVESTIMENTI CERESIO SRL	4939	14/04/15	05/08/14	0	253	1.172,10	296.541,30
31/03/14	96/VE	1-2014-16066	06/06/14	13651	INVESTIMENTI CERESIO SRL	4939	14/04/15	05/08/14	0	253	1.225,35	310.013,55
30/04/14	147/VE	1-2014-16068	06/06/14	13651	INVESTIMENTI CERESIO SRL	1642	05/02/15	05/08/14	0	188	2.376,97	446.870,36
30/04/14	121/2014	1-2014-16077	06/06/14	13099	LA GOCCIA SOC.COOP.SOCIALE	1550	03/02/15	05/08/14	0	183	665,64	121.812,12
06/05/14	162	1-2014-16078	06/06/14	4061	GNOSIS S.C.R.L.	1550	03/02/15	05/08/14	0	183	665,64	121.812,12
30/04/14	386/FS	1-2014-16080	06/06/14	13940	SERENITY HOUSE EAGLES SRL CASA	1559	04/02/15	05/08/14	0	184	504,30	92.791,20
30/04/14	387/FS	1-2014-16081	06/06/14	13940	SERENITY HOUSE EAGLES SRL CASA	1559	04/02/15	05/08/14	0	184	504,30	92.791,20
30/04/14	388/FS	1-2014-16082	06/06/14	13940	SERENITY HOUSE EAGLES SRL CASA	1559	04/02/15	05/08/14	0	184	504,30	92.791,20
30/04/14	638/FS	1-2014-16084	06/06/14	14036	ATENA SRL	1553	03/02/15	05/08/14	0	183	484,14	88.597,62
30/04/14	639/FS	1-2014-16088	06/06/14	14036	ATENA SRL	1553	03/02/15	05/08/14	0	183	459,30	84.051,90
30/04/14	640/FS	1-2014-16089	06/06/14	14036	ATENA SRL	1553	03/02/15	05/08/14	0	183	428,70	78.452,10
30/04/14	641/FS	1-2014-16090	06/06/14	14036	ATENA SRL	1553	03/02/15	05/08/14	0	183	459,30	84.051,90
30/04/14	642/FS	1-2014-16091	06/06/14	14036	ATENA SRL	1553	03/02/15	05/08/14	0	183	457,60	83.740,80
30/04/14	643/FS	1-2014-16092	06/06/14	14036	ATENA SRL	1553	03/02/15	05/08/14	0	183	504,30	92.286,90
30/04/14	644/FS	1-2014-16093	06/06/14	14036	ATENA SRL	1553	03/02/15	05/08/14	0	183	504,30	92.286,90
30/04/14	645/FS	1-2014-16094	06/06/14	14036	ATENA SRL	1553	03/02/15	05/08/14	0	183	504,30	92.286,90
30/04/14	646/FS	1-2014-16095	06/06/14	14036	ATENA SRL	1553	03/02/15	05/08/14	0	183	469,98	84.908,34
30/04/14	647/FS	1-2014-16096	06/06/14	14036	ATENA SRL	1553	03/02/15	05/08/14	0	183	470,70	86.138,10
30/04/14	648/FS	1-2014-16098	06/06/14	14036	ATENA SRL	1553	03/02/15	05/08/14	0	183	504,30	92.286,90
30/04/14	649/FS	1-2014-16100	06/06/14	14036	ATENA SRL	1553	03/02/15	05/08/14	0	183	504,30	92.286,90
30/04/14	650/FS	1-2014-16103	06/06/14	14036	ATENA SRL	1553	03/02/15	05/08/14	0	183	504,30	92.286,90
30/04/14	651/FS	1-2014-16104	06/06/14	14036	ATENA SRL	1553	03/02/15	05/08/14	0	183	504,30	92.286,90
30/04/14	652/FS	1-2014-16106	06/06/14	14036	ATENA SRL	1553	03/02/15	05/08/14	0	183	504,30	92.286,90
30/04/14	654/FS	1-2014-16123	06/06/14	14036	ATENA SRL	1553	03/02/15	05/08/14	0	183	504,30	92.286,90
29/05/14	FE-2014NG786	1-2014-16150	09/06/14	15481	AZ.OSP.CITTA' DELLA SALE SCIE	139	09/01/15	08/08/14	0	157	104,60	16.422,20
14/05/14	640/E	1-14-16166	09/06/14	13749	ASL 1 AVEZZANO-SULMONA-L'AQUILA	1478	02/02/15	08/08/14	0	180	1.602,00	288.360,00
31/05/14	501/FS	1-2014-16327	10/06/14	13940	SERENITY HOUSE EAGLES SRL CASA	1559	04/02/15	09/08/14	0	180	521,10	93.798,00
31/05/14	502/FS	1-2014-16329	10/06/14	13940	SERENITY HOUSE EAGLES SRL CASA	1559	04/02/15	09/08/14	0	180	521,10	93.798,00
23/05/14	98472937	1-2014-16382	10/06/14	11387	JOHNSON & JOHNSON MEDICAL SPA	5392	23/04/15	09/08/14	0	258	2.578,58	665.273,64
29/05/14	6744321507	1-2014-16411	10/06/14	770	ROCHE S.P.A.	3187	05/03/15	09/08/14	0	209	330,00	68.970,00
29/05/14	6744321507	1-2014-16411	10/06/14	770	ROCHE S.P.A.	3187	05/03/15	09/08/14	0	209	385,18	80.502,62
29/05/14	22	1-2014-16507	10/06/14	1282	CENTRO FISIOCINESIOTERAPICO DE	5510	27/04/15	09/08/14	0	262	2.830,19	741.509,78

616

617

33/2013

Data Doc.	Numero Doc.	Numero Prot.	Data Prot.	Codice Forn.	Ragione Sociale Forn.	Numero mandato.	Data J.gsmis. Mand.	Data Scadenza	GG Blocco	GG Agiti	Importo scadenza	Numergliore
29/05/14	22	1-2014-16507	10/06/14	1282	CENTRO FIOCHINESITERAPICO DE	5510	27/04/15	09/08/14	0	262	581,23	152.282,26
04/06/14	13A.2014	1-2014-16521	10/06/14	11652	RUTOLO S.R.L.	9798	22/07/15	09/08/14	0	347	1.350,29	468.550,63
04/06/14	368.2014	1-2014-16538	10/06/14	7042	ALFA S.N.C. LABORATORIO ANALIS	9795	20/07/15	09/08/14	0	346	669,62	231.688,52
23/05/14	98472938	1-2014-16595	11/06/14	11387	JOHNSON & JOHNSON MEDICAL SPA	5392	23/04/15	10/08/14	0	257	2.194,61	564.014,77
23/05/14	98472943	1-2014-16596	11/06/14	11387	JOHNSON & JOHNSON MEDICAL SPA	5392	23/04/15	10/08/14	0	257	351,53	90.343,21
23/05/14	98472944	1-2014-16603	11/06/14	11387	JOHNSON & JOHNSON MEDICAL SPA	5392	23/04/15	10/08/14	0	257	318,61	81.882,77
23/05/14	98472939	1-2014-16604	11/06/14	11387	JOHNSON & JOHNSON MEDICAL SPA	5392	23/04/15	10/08/14	0	257	686,40	176.404,80
23/05/14	98472942	1-2014-16606	11/06/14	11387	JOHNSON & JOHNSON MEDICAL SPA	5392	23/04/15	10/08/14	0	257	3.614,27	928.867,39
23/05/14	98472941	1-2014-16609	11/06/14	11387	JOHNSON & JOHNSON MEDICAL SPA	5392	23/04/15	10/08/14	0	257	17.601,38	4.523.554,66
23/05/14	98472936	1-2014-16723	11/06/14	4061	GNOSIS S.C.R.L.	1550	03/02/15	10/08/14	0	178	687,82	122.431,96
04/06/14	202	1-2014-16725	11/06/14	4061	GNOSIS S.C.R.L.	1550	03/02/15	10/08/14	0	178	521,10	92.755,80
31/05/14	825/FS	1-2014-16732	11/06/14	14036	ATENA SRL	1553	03/02/15	10/08/14	0	178	521,10	92.755,80
31/05/14	826/FS	1-2014-16735	11/06/14	14036	ATENA SRL	1553	03/02/15	10/08/14	0	178	432,10	76.913,80
31/05/14	827/FS	1-2014-16739	11/06/14	14036	ATENA SRL	1553	03/02/15	10/08/14	0	178	462,36	82.300,08
31/05/14	828/FS	1-2014-16742	11/06/14	14036	ATENA SRL	1553	03/02/15	10/08/14	0	178	474,60	84.478,80
31/05/14	829/FS	1-2014-16745	11/06/14	14036	ATENA SRL	1553	03/02/15	10/08/14	0	178	521,10	92.755,80
31/05/14	830/FS	1-2014-16759	11/06/14	2230	COVIDIEN ITALIA S.R.L.	947	26/03/15	10/08/14	0	170	1.954,44	332.254,80
26/05/14	E164544	1-2014-16759	11/06/14	2230	COVIDIEN ITALIA S.R.L.	947	26/03/15	10/08/14	0	170	12,20	2.074,00
26/05/14	E164544	1-2014-16759	11/06/14	2230	COVIDIEN ITALIA S.R.L.	947	26/03/15	10/08/14	0	170	521,10	92.755,80
31/05/14	831/FS	1-2014-16768	11/06/14	14036	ATENA SRL	1553	03/02/15	10/08/14	0	178	521,10	92.755,80
31/05/14	832/FS	1-2014-16769	11/06/14	14036	ATENA SRL	1553	03/02/15	10/08/14	0	178	521,10	92.755,80
31/05/14	833/FS	1-2014-16771	11/06/14	14036	ATENA SRL	1553	03/02/15	10/08/14	0	178	521,10	92.755,80
31/05/14	834/FS	1-2014-16772	11/06/14	14036	ATENA SRL	1553	03/02/15	10/08/14	0	178	521,10	92.755,80
31/05/14	835/FS	1-2014-16773	11/06/14	14036	ATENA SRL	1553	03/02/15	10/08/14	0	178	521,10	92.755,80
31/05/14	836/FS	1-2014-16776	11/06/14	14036	ATENA SRL	1553	03/02/15	10/08/14	0	178	521,10	92.755,80
31/05/14	837/FS	1-2014-16777	11/06/14	14036	ATENA SRL	1553	03/02/15	10/08/14	0	178	521,10	92.755,80
31/05/14	838/FS	1-2014-16778	11/06/14	14036	ATENA SRL	1553	03/02/15	10/08/14	0	178	521,10	92.755,80
31/05/14	839/FS	1-2014-16779	11/06/14	14036	ATENA SRL	1553	03/02/15	10/08/14	0	178	521,10	92.755,80
31/05/14	840/FS	1-2014-16780	11/06/14	14036	ATENA SRL	1553	03/02/15	10/08/14	0	178	521,10	92.755,80
31/05/14	841/FS	1-2014-16781	11/06/14	14036	ATENA SRL	1553	03/02/15	10/08/14	0	178	50,70	9.024,60
31/05/14	843/FS	1-2014-16782	11/06/14	14036	ATENA SRL	1553	03/02/15	10/08/14	0	178	516,45	91.928,10
31/05/14	846/FS	1-2014-16783	11/06/14	15379	SERENI ORIZZONTI SPA	1548	03/02/15	10/08/14	422	2	2.482,00	4.964,00
31/05/14	10.069	1-2014-16784	11/06/14	15379	SERENI ORIZZONTI SPA	13859	07/10/15	10/08/14	0	178	511,80	91.100,40
31/05/14	10.095	1-2014-16785	11/06/14	15379	SERENI ORIZZONTI SPA	1548	03/02/15	10/08/14	0	178	651,30	115.931,40
31/05/14	10.096	1-2014-16786	11/06/14	15379	SERENI ORIZZONTI SPA	1548	03/02/15	10/08/14	0	178	516,45	91.928,10
31/05/14	10.097	1-2014-16787	11/06/14	15379	SERENI ORIZZONTI SPA	1548	03/02/15	10/08/14	0	178	333,30	59.327,40
31/05/14	10.098	1-2014-16788	11/06/14	15379	SERENI ORIZZONTI SPA	1548	03/02/15	10/08/14	0	178	516,45	91.928,10
31/05/14	10.099	1-2014-16789	11/06/14	15379	SERENI ORIZZONTI SPA	1548	03/02/15	10/08/14	0	178	651,30	115.931,40
31/05/14	10.101	1-2014-16790	11/06/14	15379	SERENI ORIZZONTI SPA	1548	03/02/15	10/08/14	0	178	516,45	91.928,10
31/05/14	10.102	1-2014-16791	11/06/14	15379	SERENI ORIZZONTI SPA	1548	03/02/15	10/08/14	0	178	651,30	115.931,40
31/05/14	10.103	1-2014-16793	11/06/14	1268	FONDAZIONE PAPA PAOLO VI	14791	22/10/15	10/08/14	431	8	-267,70	-2.141,60
05/06/14	176/14	1-2014-16795	11/06/14	1268	FONDAZIONE PAPA PAOLO VI	14791	22/10/15	10/08/14	431	8	-321,24	-2.569,92
05/06/14	175/14	1-2014-16795	11/06/14	1268	FONDAZIONE PAPA PAOLO VI	14791	22/10/15	10/08/14	431	8	-321,24	-2.569,92
30/04/14	C7000063	1-2014-16809	12/06/14	3195	UNIVERSITA' CATTOLICA DEL SACR	4471	30/03/15	11/08/14	0	232	50,12	11.627,84
28/05/14	6744320994	1-2014-17080	13/06/14	770	ROCHE S.P.A.	3187	05/03/15	12/08/14	0	206	1.925,00	396.550,00
28/05/14	6744320994	1-2014-17083	13/06/14	770	ROCHE S.P.A.	3187	05/03/15	12/08/14	0	206	2.246,86	462.853,16
28/05/14	6744320995	1-2014-17083	13/06/14	770	ROCHE S.P.A.	3187	05/03/15	12/08/14	0	206	660,00	135.960,00
28/05/14	6744320995	1-2014-17083	13/06/14	770	ROCHE S.P.A.	3187	05/03/15	12/08/14	0	206	770,35	158.692,10
28/05/14	6744320996	1-2014-17087	13/06/14	770	ROCHE S.P.A.	3187	05/03/15	12/08/14	0	206	2.200,00	453.200,00
28/05/14	6744320996	1-2014-17087	13/06/14	770	ROCHE S.P.A.	3187	05/03/15	12/08/14	0	206	2.567,84	528.975,04
28/05/14	6744320996	1-2014-17268	16/06/14	15804	PHARMANUTRA S.P.A.	4063	25/03/15	15/08/14	0	224	398,00	89.152,00
15/05/14	17973/P	1-2014-17437	17/06/14	146	SYNERGO CASA DI CURA PRIVATA P	8522	24/06/15	16/08/14	0	313	201.959,09	63.213.195,17
15/05/14	17976/P	1-2014-17438	17/06/14	146	SYNERGO CASA DI CURA PRIVATA P	8522	24/06/15	16/08/14	0	313	14.036,65	4.393.471,45
15/05/14	17977/P	1-2014-17439	17/06/14	146	SYNERGO CASA DI CURA PRIVATA P	8522	24/06/15	16/08/14	0	313	71.539,88	22.391.982,44
15/05/14	17978/P	1-2014-17440	17/06/14	146	SYNERGO CASA DI CURA PRIVATA P	8522	24/06/15	16/08/14	0	313	26.488,82	8.291.000,66

Data Doc.	Numero Doc.	Numero Prot.	Data Prot.	Codice Form.	Ragione Sociale Form.	Numero Iscritto	Data Trasmis. Mand.	Data Scadenza	GG Blocco	GG netti	Importo scadenza	Numerazione
15/05/14	17979/P	1-2014-17441	17/06/14	146	SYNERGO CASA DI CURA PRIVATA P	8522	24/06/15	16/08/14	0	313	80.612,11	25.231.590,43
15/05/14	17984/P	1-2014-17462	17/06/14	146	SYNERGO CASA DI CURA PRIVATA P	10215	27/07/15	16/08/14	0	347	39.943,16	13.860.276,52
15/05/14	17984/P	1-2014-17462	17/06/14	146	SYNERGO CASA DI CURA PRIVATA P	10215	27/07/15	16/08/14	0	347	23.635,64	8.201.567,08
15/05/14	17984/P	1-2014-17462	17/06/14	146	SYNERGO CASA DI CURA PRIVATA P	10215	27/07/15	16/08/14	0	347	3.794,16	1.316.573,52
14/05/14	101/V9	1-2014-17477	17/06/14	984	VILLA SERENA DR.L.PETRUZZI S.R	10217	27/07/15	16/08/14	0	347	388.241,76	134.719.890,72
14/05/14	101/V9	1-2014-17477	17/06/14	984	VILLA SERENA DR.L.PETRUZZI S.R	10217	27/07/15	16/08/14	0	347	263.377,64	91.392.041,08
13/06/14	121/V9	1-2014-17500	17/06/14	984	VILLA SERENA DR.L.PETRUZZI S.R	10217	27/07/15	16/08/14	0	347	398.584,80	136.308.925,60
13/06/14	121/V9	1-2014-17500	17/06/14	984	VILLA SERENA DR.L.PETRUZZI S.R	10217	27/07/15	16/08/14	0	347	366.006,00	127.004.082,00
08/05/14	17031/P	1-2014-17536	17/06/14	146	SYNERGO CASA DI CURA PRIVATA P	5828	04/05/15	16/08/14	0	263	6.420,61	1.688.620,43
08/05/14	17031/P	1-2014-17536	17/06/14	146	SYNERGO CASA DI CURA PRIVATA P	5828	04/05/15	16/08/14	0	263	5.247,804,33	1.49.965,23
08/05/14	17031/P	1-2014-17536	17/06/14	146	SYNERGO CASA DI CURA PRIVATA P	5828	30/04/15	16/08/14	0	261	20.106,53	5.247.804,33
13/05/14	99/N9	1-2014-17541	17/06/14	984	VILLA SERENA DR.L.PETRUZZI S.R	5706	30/04/15	16/08/14	0	261	13.154,08	3.433.214,88
13/05/14	99/N9	1-2014-17541	17/06/14	984	VILLA SERENA DR.L.PETRUZZI S.R	5706	30/04/15	16/08/14	0	261	1.184,23	309.084,03
13/05/14	100/N9	1-2014-17546	17/06/14	984	VILLA SERENA DR.L.PETRUZZI S.R	5706	30/04/15	16/08/14	0	261	1.297,65	314.031,30
12/06/14	119/N9	1-2014-17554	17/06/14	984	VILLA SERENA DR.L.PETRUZZI S.R	2630	23/02/15	16/08/14	0	192	73.142,22	14.043.306,24
12/06/14	119/N9	1-2014-17554	17/06/14	984	VILLA SERENA DR.L.PETRUZZI S.R	2630	23/02/15	16/08/14	0	192	15.100,51	2.899.297,92
12/06/14	119/N9	1-2014-17554	17/06/14	984	VILLA SERENA DR.L.PETRUZZI S.R	2630	23/02/15	16/08/14	0	192	54.294,41	10.424.526,72
12/06/14	120/N9	1-2014-17568	17/06/14	984	VILLA SERENA DR.L.PETRUZZI S.R	2630	23/02/15	16/08/14	0	192	13.228,14	3.691.802,88
31/05/14	195/VE	1-2014-17598	17/06/14	13651	INVESTIMENTI CERESIO SRL	4939	14/04/15	16/08/14	0	242	1.425,61	312.084,21
10/06/14	118/N9	1-2014-17599	17/06/14	984	VILLA SERENA DR.L.PETRUZZI S.R	2630	23/02/15	16/08/14	0	192	73.142,22	14.043.306,24
10/06/14	118/N9	1-2014-17599	17/06/14	984	VILLA SERENA DR.L.PETRUZZI S.R	2630	23/02/15	16/08/14	0	192	15.100,51	2.899.297,92
10/06/14	118/N9	1-2014-17599	17/06/14	984	VILLA SERENA DR.L.PETRUZZI S.R	2630	23/02/15	16/08/14	0	192	54.294,41	10.424.526,72
10/06/14	118/N9	1-2014-17599	17/06/14	984	VILLA SERENA DR.L.PETRUZZI S.R	2630	23/02/15	16/08/14	0	192	13.228,14	3.691.802,88
31/05/14	225-2014	1-2014-17601	17/06/14	14815	SAN STEF.AR ABRUZZO SOC. COOP.	2629	23/02/15	16/08/14	0	192	216,96	41.656,32
31/05/14	227-2014	1-2014-17611	17/06/14	14815	SAN STEF.AR ABRUZZO SOC. COOP.	2629	23/02/15	16/08/14	0	192	1.246,28	239.285,76
31/05/14	228-2014	1-2014-17613	17/06/14	14815	SAN STEF.AR ABRUZZO SOC. COOP.	2629	23/02/15	16/08/14	0	192	12.520,47	2.403.930,24
31/05/14	229-2014	1-2014-17614	17/06/14	14815	SAN STEF.AR ABRUZZO SOC. COOP.	2629	23/02/15	16/08/14	0	192	2.024,31	388.667,52
31/05/14	230-2014	1-2014-17616	17/06/14	14815	SAN STEF.AR ABRUZZO SOC. COOP.	2629	23/02/15	16/08/14	0	192	141,65	27.196,80
06/06/14	5	1-2014-17630	17/06/14	10346	IGEA SNC DI PIETRO ROSSELLA	1642	05/02/15	16/08/14	0	177	2.456,20	434.747,40
31/05/14	6/A/2014	1-2014-17632	17/06/14	3745	IGEA SNC DI PIETRO ROSSELLA	10346	29/07/15	16/08/14	0	348	1.187,92	413.396,16
04/06/14	2842.2014	1-2014-17645	17/06/14	6700	LAB. DI ANALISI DI IORIO MARI	7971	16/06/15	16/08/14	0	305	350,92	107.030,60
07/06/14	45	1-2014-17660	17/06/14	11656	ARS MEDICA SAS	10287	28/07/15	16/08/14	0	348	1.129,31	392.999,88
30/04/14	14007605	1-2014-17735	18/06/14	11419	SUNITEST S.R.L.	15482	04/11/15	16/08/14	443	4	1.654,58	6.618,32
30/04/14	14007358	1-2014-17736	18/06/14	11668	SANTA LUCIA SNC	12649	14/09/15	16/08/14	0	395	1.200,77	474.304,15
30/04/14	14007356	1-2014-17737	18/06/14	7897	LAB.ANALISI CLINICHE S.CAMILLO	12879	22/09/15	16/08/14	0	403	5.989,66	2.413.832,98
30/04/14	14007355	1-2014-17738	18/06/14	11710	LABORATORIO ANALISI CARBONI SIN	10243	28/07/15	16/08/14	0	347	1.909,02	662.429,94
30/04/14	14007354	1-2014-17739	18/06/14	15628	RIVOIRA PHARMA S.R.L.	2063	16/02/15	17/08/14	0	185	1.020,24	188.744,40
30/04/14	14007353	1-2014-17739	18/06/14	15628	RIVOIRA PHARMA S.R.L.	2063	16/02/15	17/08/14	0	185	680,16	125.829,60
30/04/14	14007352	1-2014-17739	18/06/14	15628	RIVOIRA PHARMA S.R.L.	2063	16/02/15	17/08/14	0	185	1.496,35	276.824,75
30/04/14	14007351	1-2014-17740	18/06/14	15628	RIVOIRA PHARMA S.R.L.	2063	16/02/15	17/08/14	0	185	1.020,24	188.744,40
11/06/14	1023464017	1-2014-17789	18/06/14	2392	MEDTRONIC ITALIA S.P.A.	2064	16/02/15	17/08/14	0	180	2.569,26	462.466,80
31/05/14	14009448	1-2014-18049	19/06/14	3200	CPL CONCORDIA SOC.COOP.	4509	01/04/15	17/08/14	0	228	2.745,00	507.825,00
31/05/14	7709	1-2014-18055	19/06/14	15628	RIVOIRA PHARMA S.R.L.	2064	16/02/15	18/08/14	0	184	686,86	126.382,24
31/05/14	9054	1-2014-18056	19/06/14	15628	RIVOIRA PHARMA S.R.L.	9523	14/07/15	18/08/14	0	331	10,25	3.392,75
05/06/14	178/14	1-2014-18313	23/06/14	1268	FONDAZIONE PAPA PAOLO VI	14797	22/10/15	22/08/14	423	4	2.324,36	769.363,16
05/06/14	195/14	1-2014-18317	23/06/14	1268	FONDAZIONE PAPA PAOLO VI	9345	09/07/15	22/08/14	0	322	6.023,36	1.939.521,92
05/06/14	195/14	1-2014-18322	23/06/14	1268	FONDAZIONE PAPA PAOLO VI	9345	09/07/15	22/08/14	419	8	4.018,71	32.149,68
05/06/14	194/14	1-2014-18322	23/06/14	1268	FONDAZIONE PAPA PAOLO VI	14793	22/10/15	22/08/14	419	8	28,30	9.112,60
05/06/14	193/14	1-2014-18326	23/06/14	1268	FONDAZIONE PAPA PAOLO VI	9345	09/07/15	22/08/14	419	8	18,88	151,04
05/06/14	193/14	1-2014-18326	23/06/14	1268	FONDAZIONE PAPA PAOLO VI	14793	22/10/15	22/08/14	419	8	243,38	78.368,36
05/06/14	182/14	1-2014-18338	23/06/14	1268	FONDAZIONE PAPA PAOLO VI	9346	09/07/15	22/08/14	0	322	162,38	1.299,04
05/06/14	182/14	1-2014-18338	23/06/14	1268	FONDAZIONE PAPA PAOLO VI	9346	09/07/15	22/08/14	0	322	291,67	93.917,74

618

619

Data Doc.	Numero Doc.	Numero Prot.	Data Prot.	Codice Form.	Ragione Sociale Form.	Numero spedito	Data Transm. Mand.	Data Scadenza	GG Blocco	GG netti	Importo scadenza	Numeratore
05/06/14	182/14	1-2014-18338	23/06/14	1268	FONDAZIONE PAPA PAOLO VI	14791	22/10/15	22/08/14	419	8	247,28	1.978,24
05/06/14	181/14	1-2014-18340	23/06/14	1268	FONDAZIONE PAPA PAOLO VI	9346	09/07/15	22/08/14	0	322	8.113,65	2.612.595,30
05/06/14	181/14	1-2014-18340	23/06/14	1268	FONDAZIONE PAPA PAOLO VI	14791	22/10/15	22/08/14	419	8	6.878,90	55.031,20
05/06/14	180/14	1-2014-18341	23/06/14	1268	FONDAZIONE PAPA PAOLO VI	9346	09/07/15	22/08/14	0	322	1.290,56	415.560,32
05/06/14	180/14	1-2014-18341	23/06/14	1268	FONDAZIONE PAPA PAOLO VI	14791	22/10/15	22/08/14	419	8	1.094,17	8.753,36
05/06/14	179/14	1-2014-18343	23/06/14	1268	FONDAZIONE PAPA PAOLO VI	9346	09/07/15	22/08/14	419	8	37,47	299,76
05/06/14	179/14	1-2014-18343	23/06/14	1268	FONDAZIONE PAPA PAOLO VI	14791	22/10/15	22/08/14	419	8	600,15	141.635,40
05/06/14	179/14	1-2014-18343	23/06/14	14081	ITALIAN HOSPITAL GROUP	4940	14/04/15	22/08/14	0	236	510,43	110.763,31
31/05/14	328/V	1-2014-18354	23/06/14	11196	IST. DI RIAB. C.A.R.S.I.C.	4252	26/03/15	22/08/14	0	217	510,43	20.724,80
05/06/14	199/14	1-2014-18357	23/06/14	1268	FONDAZIONE PAPA PAOLO VI	14792	22/10/15	22/08/14	419	8	2.590,60	103.873,52
05/06/14	198/14	1-2014-18358	23/06/14	1268	FONDAZIONE PAPA PAOLO VI	14792	22/10/15	22/08/14	419	8	12.984,19	37.953,76
05/06/14	197/14	1-2014-18359	23/06/14	1268	FONDAZIONE PAPA PAOLO VI	14792	22/10/15	22/08/14	419	8	2.902,72	23.221,76
05/06/14	196/14	1-2014-18360	23/06/14	1268	FONDAZIONE PAPA PAOLO VI	14792	22/10/15	22/08/14	419	8	4.744,22	37.953,76
05/06/14	187/14	1-2014-18362	23/06/14	1268	FONDAZIONE PAPA PAOLO VI	14797	22/10/15	22/08/14	423	4	21.887,08	87.548,32
05/06/14	186/14	1-2014-18363	23/06/14	1268	FONDAZIONE PAPA PAOLO VI	14797	22/10/15	22/08/14	423	4	2.669,31	10.677,24
05/06/14	186/14	1-2014-18364	23/06/14	1268	FONDAZIONE PAPA PAOLO VI	9341	09/07/15	22/08/14	0	322	824,89	265.614,58
05/06/14	185/14	1-2014-18365	23/06/14	1268	FONDAZIONE PAPA PAOLO VI	14790	22/10/15	22/08/14	419	8	698,98	5.591,84
05/06/14	185/14	1-2014-18365	23/06/14	1268	FONDAZIONE PAPA PAOLO VI	14790	09/07/15	22/08/14	0	322	22.018,50	7.089.957,00
05/06/14	185/14	1-2014-18365	23/06/14	1268	FONDAZIONE PAPA PAOLO VI	14790	22/10/15	22/08/14	419	8	18.657,47	149.259,76
05/06/14	184/14	1-2014-18366	23/06/14	1268	FONDAZIONE PAPA PAOLO VI	9341	09/07/15	22/08/14	0	322	6.379,66	2.054.250,52
05/06/14	184/14	1-2014-18366	23/06/14	1268	FONDAZIONE PAPA PAOLO VI	14790	22/10/15	22/08/14	419	8	5.405,83	43.246,64
05/06/14	183/14	1-2014-18367	23/06/14	1268	FONDAZIONE PAPA PAOLO VI	9341	09/07/15	22/08/14	0	322	484,81	156.108,82
05/06/14	183/14	1-2014-18367	23/06/14	1268	FONDAZIONE PAPA PAOLO VI	14790	22/10/15	22/08/14	419	8	410,82	3.286,56
11/06/14	2014000097/A	1-2014-18372	23/06/14	523	PROV. RELIG. SS. APOSTOLI PIET	12654	15/09/15	22/08/14	0	389	38.113,31	14.836.077,59
11/06/14	2014000097/A	1-2014-18372	23/06/14	523	PROV. RELIG. SS. APOSTOLI PIET	12654	15/09/15	22/08/14	0	389	1.979,79	770.138,31
09/06/14	485.2014	1-2014-18405	23/06/14	11653	LABORATORIO ANALISI S.ANTONIO	9781	21/07/15	22/08/14	0	334	1.326,49	443.047,66
09/06/14	487	1-2014-18405	23/06/14	11670	ALHENA SAS	6257	12/05/15	22/08/14	0	376	917,66	242.209,44
10/06/14	2.932	1-2014-18427	23/06/14	11763	DOVIM SAS-LABORATORIO ANALISI	11707	01/08/15	22/08/14	0	348	1.422,66	534.920,16
10/06/14	4.581	1-2014-18435	23/06/14	11711	LABORATORIO ANALISI DOT.MARCHE	7586	08/06/15	22/08/14	0	292	6.649,47	1.941.645,24
10/06/14	15	1-2014-18439	23/06/14	11711	LABORATORIO ANALISI DOT.MARCHE	7586	08/06/15	22/08/14	0	292	204,45	59.699,40
10/06/14	16	1-2014-18440	23/06/14	11711	LABORATORIO ANALISI DOT.MARCHE	7586	08/06/15	22/08/14	0	292	160,58	46.889,36
31/05/14	458/1	1-2014-18488	24/06/14	2028	ISTITUTO DI RIABILITAZIONE S.S	6626	20/05/15	23/08/14	0	271	1.362,17	369.148,07
31/05/14	493/1	1-2014-18489	24/06/14	2028	ISTITUTO DI RIABILITAZIONE S.S	6626	20/05/15	23/08/14	0	271	54,16	14.677,36
31/05/14	515/1	1-2014-18490	24/06/14	2028	ISTITUTO DI RIABILITAZIONE S.S	6626	20/05/15	23/08/14	0	271	129,28	35.034,88
31/05/14	516/1	1-2014-18491	24/06/14	2028	ISTITUTO DI RIABILITAZIONE S.S	6626	20/05/15	23/08/14	0	271	274,71	74.446,41
23/05/14	14204863	1-2014-18504	24/06/14	4904	ING LEASE S.P.A.	11900	03/09/15	23/08/14	0	377	8.499,33	1.946.346,57
23/05/14	14204859	1-2014-18505	24/06/14	4904	ING LEASE S.P.A.	11900	03/09/15	23/08/14	0	377	-306,54	-115.565,58
31/05/14	213/14	1-2014-18527	24/06/14	5396	DIEMME SOCIETA COOP.	15836	10/11/15	23/08/14	432	13	732,00	9.516,00
31/05/14	214/14	1-2014-18530	24/06/14	5396	DIEMME SOCIETA COOP.	15836	10/11/15	23/08/14	432	13	2.480,00	32.354,40
31/05/14	86/00	1-2014-18557	24/06/14	14407	UTOPIA SOC.COOPERATIVA SOCIALE	1558	04/02/15	23/08/14	0	166	985,87	163.654,42
30/05/14	650	1-2014-18710	26/06/14	5127	CSQ CENTRO SICUREZZA E QUALITA	1767	09/02/15	25/08/14	0	168	880,00	10.248,00
12/06/14	6744323420	1-2014-18734	26/06/14	770	ROCHE S.P.A.	3187	05/03/15	25/08/14	0	193	1.027,14	169.520,40
12/06/14	6744323420	1-2014-18734	26/06/14	770	ROCHE S.P.A.	3187	05/03/15	25/08/14	0	193	1.567,28	7.836,40
11/06/14	2014000104/A	1-2014-18878	27/06/14	523	PROV. RELIG. SS. APOSTOLI PIET	12654	15/09/15	26/08/14	0	385	12,81	4.931,85
11/02/14	FA-2014-218/1	1-2014-19002	30/06/14	4121	AZ.OSP. UNIV. OSPEDALI RIUNITI	17766	30/04/15	29/08/14	0	227	104,50	23.721,50
07/02/14	FA-2014-180/1	1-2014-19007	30/06/14	4121	AZ.OSP. UNIV. OSPEDALI RIUNITI	17766	15/12/15	29/08/14	469	5	1.567,28	7.836,40
31/05/14	14009253	1-2014-19094	30/06/14	2439	COOP. LUCE SUL MARE SOC. COOP.	2064	02/04/15	29/08/14	0	217	781,20	169.520,40
31/05/14	14009253	1-2014-19094	30/06/14	2439	COOP. LUCE SUL MARE SOC. COOP.	2064	16/02/15	30/08/14	0	172	1.088,26	187.180,72
31/05/14	14009258	1-2014-19262	01/07/14	15628	RIVOIRA PHARMA S.R.L.	2064	16/02/15	30/08/14	0	172	1.224,29	210.577,88
31/05/14	14009487	1-2014-19263	01/07/14	15628	RIVOIRA PHARMA S.R.L.	2064	16/02/15	30/08/14	0	172	816,19	140.384,68
16/06/14	5980	1-2014-19266	01/07/14	15628	RIVOIRA PHARMA S.R.L.	2064	16/02/15	30/08/14	0	172	1.020,24	175.483,28
31/05/14	47772014	1-2014-19345	01/07/14	12458	INCONTRO SOC. COOP.VA SOCIALE	1641	05/02/15	30/08/14	0	163	539,21	87.891,23

Data Doc.	Numero Doc.	Numero Prot.	Data Prot.	Codice Forn.	Ragione Sociale Forn.	Numero mandato	Data Transm. Mand.	GG blocco	GG netti	Importo scadenza	Numeralore
19/06/14	6744324446	1-2014-19493	02/07/14	770	ROCHE S.P.A.	3187	05/03/15	0	187	607,75	113.649,25
19/06/14	6744324446	1-2014-19493	02/07/14	770	ROCHE S.P.A.	3187	05/03/15	0	187	641,96	120.046,52
19/06/14	6744324446	1-2014-19496	02/07/14	770	ROCHE S.P.A.	3187	05/03/15	0	187	1.100,00	205.700,00
19/06/14	6744324445	1-2014-19496	02/07/14	770	ROCHE S.P.A.	3187	05/03/15	0	187	1.283,92	240.093,04
30/06/14	50/2014	1-2014-19602	03/07/14	12176	OMNIA SERVITIA SRL	4690	03/04/15	0	219	5.063,00	1.108.797,00
30/06/14	50/2014	1-2014-19602	03/07/14	12176	OMNIA SERVITIA SRL	4690	03/04/15	0	219	7.320,00	1.603.080,00
03/02/14	83/2014	1-2014-19751	04/07/14	14140	CENTRO MED.RIABILITAZ.MADONNA	410	15/01/15	0	135	1.491,37	201.334,95
03/02/14	83/2014	1-2014-19751	04/07/14	14140	CENTRO MED.RIABILITAZ.MADONNA	5113	16/04/15	0	227	263,18	59.741,86
05/03/14	185/2014	1-2014-19752	04/07/14	14140	CENTRO MED.RIABILITAZ.MADONNA	410	15/01/15	0	135	4.639,81	626.374,35
05/03/14	185/2014	1-2014-19752	04/07/14	14140	CENTRO MED.RIABILITAZ.MADONNA	5113	16/04/15	0	227	818,79	185.865,33
02/04/14	265/2014	1-2014-19753	04/07/14	14140	CENTRO MED.RIABILITAZ.MADONNA	410	15/01/15	0	135	5.095,50	687.892,50
02/04/14	265/2014	1-2014-19753	04/07/14	14140	CENTRO MED.RIABILITAZ.MADONNA	5113	16/04/15	0	227	21.266,37	5.231.527,02
13/06/14	21893/P	1-2014-19760	04/07/14	146	SYNERGO CASA DI CURA PRIVATA P	5828	04/05/15	0	246	21.266,37	5.231.527,02
13/06/14	21893/P	1-2014-19760	04/07/14	146	SYNERGO CASA DI CURA PRIVATA P	5828	04/05/15	0	246	958,56	235.805,76
13/06/14	21959/P	1-2014-19778	04/07/14	146	SYNERGO CASA DI CURA PRIVATA P	8522	24/06/15	0	296	362.566,22	107.319.601,12
13/06/14	21959/P	1-2014-19778	04/07/14	146	SYNERGO CASA DI CURA PRIVATA P	8522	24/06/15	0	296	20.966,54	6.206.095,84
13/06/14	21960/P	1-2014-19780	04/07/14	146	SYNERGO CASA DI CURA PRIVATA P	8522	24/06/15	0	296	90.494,68	26.786.425,28
13/06/14	21960/P	1-2014-19780	04/07/14	146	SYNERGO CASA DI CURA PRIVATA P	8522	24/06/15	0	296	29.470,75	8.723.342,00
13/06/14	21961/P	1-2014-19782	04/07/14	146	SYNERGO CASA DI CURA PRIVATA P	8522	24/06/15	0	296	165.160,23	48.887.428,08
13/06/14	21962/P	1-2014-19786	04/07/14	146	SYNERGO CASA DI CURA PRIVATA P	8522	24/06/15	0	296	46.846,93	15.459.486,90
13/06/14	21963/P	1-2014-19790	04/07/14	146	SYNERGO CASA DI CURA PRIVATA P	10215	27/07/15	0	330	30.993,06	10.227.709,90
13/06/14	21963/P	1-2014-19790	04/07/14	146	SYNERGO CASA DI CURA PRIVATA P	10215	27/07/15	0	330	18.583,03	6.132.399,90
31/05/14	907/O	1-2014-19867	07/07/14	2304	LA PITAGORA FORNITURE PER UFF.	3685	19/03/15	0	195	12,20	2.379,00
31/05/14	907/O	1-2014-19867	07/07/14	2304	LA PITAGORA FORNITURE PER UFF.	17620	10/12/15	461	1	3,54	3,54
20/05/14	06	1-2014-20321	14/07/14	5159	COOP. SOCIALE L'AIROINE A.R.L.	290	13/01/15	0	123	2.826,63	347.675,49
30/06/14	51/2014	1-2014-20366	30/06/14	12176	OMNIA SERVITIA SRL	3051	03/03/15	0	187	8.540,00	1.596.980,00
31/05/14	39/2014	1-2014-20367	30/06/14	12176	OMNIA SERVITIA SRL	3051	03/03/15	0	187	4.270,00	798.490,00
31/05/14	38/2014	1-2014-20369	30/06/14	12176	OMNIA SERVITIA SRL	3053	03/03/15	0	187	24.400,00	4.562.800,00
31/05/14	37/2014	1-2014-20370	30/06/14	12176	OMNIA SERVITIA SRL	3053	03/03/15	0	187	3.965,00	741.455,00
31/05/14	34/2014	1-2014-20378	30/06/14	12176	OMNIA SERVITIA SRL	4507	01/04/15	0	217	4.008,92	869.935,64
31/05/14	35/2014	1-2014-20379	30/06/14	12176	OMNIA SERVITIA SRL	4507	01/04/15	0	217	2.562,00	555.954,00
30/06/14	48/2014	1-2014-20381	30/06/14	12176	OMNIA SERVITIA SRL	4507	01/04/15	0	217	3.879,60	841.873,20
30/06/14	49/2014	1-2014-20382	30/06/14	12176	OMNIA SERVITIA SRL	4507	01/04/15	0	217	2.562,00	555.954,00
26/06/14	104569	0012757614	09/07/14	2759	DRAEGER MEDICAL ITALIA S.P.A.	4869	13/04/15	0	220	5.490,00	1.207.800,00
31/03/14	72/V9	0012782E14	11/07/14	984	VILLA SERENA DR.L.PETRUZZI S.R	2630	23/02/15	0	168	-14,46	-2.429,28
07/07/14	139/V9	0012739E14	11/07/14	984	VILLA SERENA DR.L.PETRUZZI S.R	2630	23/02/15	0	168	73.139,45	12.287.427,60
07/07/14	139/V9	0012739E14	11/07/14	984	VILLA SERENA DR.L.PETRUZZI S.R	2630	23/02/15	0	168	15.097,72	2.536.416,96
07/07/14	139/V9	0012739E14	11/07/14	984	VILLA SERENA DR.L.PETRUZZI S.R	2630	23/02/15	0	168	54.063,23	9.082.622,64
07/07/14	139/V9	0012739E14	11/07/14	984	VILLA SERENA DR.L.PETRUZZI S.R	2630	23/02/15	0	168	13.478,43	2.264.376,24
30/06/14	3	0012052E14	08/07/14	9227	VUZZA MARIA & C S.A.S	7500	05/06/15	0	276	-923,78	-254.963,28
25/06/14	27	0012050E14	08/07/14	1282	CENTRO FISIOTHERAPICO DE	5510	27/04/15	0	234	59,99	14.037,66
04/07/14	8A	0012114E14	09/07/14	11672	CO.PAN SAS ISTITUTO DI FISIOKI	9513	10/07/15	0	310	3.527,77	1.093.608,70
04/07/14	8A	0012114E14	09/07/14	11672	CO.PAN SAS ISTITUTO DI FISIOKI	9513	10/07/15	0	310	270,37	83.814,70
04/07/14	8A	0012114E14	09/07/14	11672	CO.PAN SAS ISTITUTO DI FISIOKI	9513	10/07/15	0	310	51,36	15.921,60
09/06/14	29	0012721E14	11/07/14	11712	RADIOLOGIA MEDICA REGINA MARGH	5511	27/04/15	0	231	1.138,74	263.048,94
09/06/14	29	0012721E14	11/07/14	11712	RADIOLOGIA MEDICA REGINA MARGH	5511	27/04/15	0	231	17,82	4.116,42
09/06/14	29	0012721E14	11/07/14	11712	RADIOLOGIA MEDICA REGINA MARGH	5511	27/04/15	0	231	80,48	18.590,88
09/06/14	30	0012722E14	11/07/14	11712	RADIOLOGIA MEDICA REGINA MARGH	5511	27/04/15	0	231	16.255,47	3.300,99
09/06/14	31	0012723E14	11/07/14	11712	RADIOLOGIA MEDICA REGINA MARGH	5511	27/04/15	0	231	14,29	2.979,90
13/06/14	27A.2014	0012726E14	11/07/14	11750	BLEU SRL RADIOLOGIA	11696	31/08/15	0	358	346,66	124.104,28
13/06/14	27A.2014	0012726E14	11/07/14	11750	BLEU SRL RADIOLOGIA	11696	31/08/15	0	358	642,62	230.057,96
13/06/14	29A.2014	0012729E14	11/07/14	11750	BLEU SRL RADIOLOGIA	11696	31/08/15	0	358	52,94	18.952,52
13/06/14	29A.2014	0012729E14	11/07/14	11750	BLEU SRL RADIOLOGIA	11696	31/08/15	0	358	20,52	7.346,16
13/06/14	29A.2014	0012730E14	11/07/14	11750	BLEU SRL RADIOLOGIA	11696	31/08/15	0	358	2.796,18	1.001.032,44

620

621

Data Doc.	Numero Doc.	Numero Prot.	Data Prot.	Codice Forn.	Ragione Sociale Forn.	Numero mandato	Data Transm. Mand.	Data Scadenza	GG Bloccat	GG Netat	Importo scadenza	Numeratore
13/06/14	26A.2014	0012730E14	11/07/14	11750	BLEU SRL RADIOLOGIA	11696	31/08/15	09/09/14	0	358	6.089,38	2.179.998,04
13/06/14	26A.2014	0012730E14	11/07/14	11750	BLEU SRL RADIOLOGIA	11696	31/08/15	09/09/14	0	358	381,57	136.602,06
13/06/14	26A.2014	0012730E14	11/07/14	11750	BLEU SRL RADIOLOGIA	11696	31/08/15	09/09/14	0	358	215,06	76.991,48
13/06/14	28A.2014	0012733E14	11/07/14	11750	BLEU SRL RADIOLOGIA	11696	31/08/15	09/09/14	0	358	65,75	23.538,50
13/06/14	28A.2014	0012733E14	11/07/14	11750	BLEU SRL RADIOLOGIA	11696	31/08/15	09/09/14	0	358	29,15	10.435,70
31/05/14	18/A	0012736E14	11/07/14	11245	FISIOTER S.A.S.	11242	25/08/15	09/09/14	0	351	40,12	14.082,12
31/05/14	16/A	0012737E14	11/07/14	11245	FISIOTER S.A.S.	11242	25/08/15	09/09/14	0	351	13,40	4.703,40
31/05/14	16/A	0012738E14	11/07/14	11245	FISIOTER S.A.S.	11242	25/08/15	09/09/14	0	351	3.154,19	1.107.120,69
11/06/14	24	0012742E14	11/07/14	1282	CENTRO FIOCHINESITERAPICO DE	5510	27/04/15	09/09/14	0	231	388,76	136.454,76
11/06/14	24	0012742E14	11/07/14	1282	CENTRO FIOCHINESITERAPICO DE	5510	27/04/15	09/09/14	0	231	182,76	42.217,56
11/06/14	24	0012742E14	11/07/14	1282	CENTRO FIOCHINESITERAPICO DE	5510	27/04/15	09/09/14	0	231	284,48	65.714,88
11/06/14	25	0012744E14	11/07/14	1282	CENTRO FIOCHINESITERAPICO DE	5510	27/04/15	09/09/14	0	231	76,64	17.703,84
11/06/14	25	0012745E14	11/07/14	1282	CENTRO FIOCHINESITERAPICO DE	5510	27/04/15	09/09/14	0	231	80,06	18.493,86
11/06/14	26	0012745E14	11/07/14	1282	CENTRO FIOCHINESITERAPICO DE	5510	27/04/15	09/09/14	0	231	37,46	8.653,26
11/06/14	26	0012755E14	11/07/14	11672	CO.PAN SAS ISTITUTO DI FISIOKI	9513	10/07/15	09/09/14	0	308	34,25	7.911,75
05/06/14	7A	0012755E14	11/07/14	11672	CO.PAN SAS ISTITUTO DI FISIOKI	9513	10/07/15	09/09/14	0	308	1.152,69	355.028,52
05/06/14	7A	0012755E14	11/07/14	11672	CO.PAN SAS ISTITUTO DI FISIOKI	9513	10/07/15	09/09/14	0	308	410,21	126.344,68
05/06/14	7A	0012755E14	11/07/14	11672	CO.PAN SAS ISTITUTO DI FISIOKI	9513	10/07/15	09/09/14	0	308	153,60	47.308,80
09/06/14	5A	0012756E14	11/07/14	9227	VUZA MARIA & C.S.A.S.	7500	05/06/15	09/09/14	0	273	2.366,92	646.169,16
09/06/14	5A	0012756E14	11/07/14	9227	VUZA MARIA & C.S.A.S.	7500	05/06/15	09/09/14	0	273	282,56	77.138,88
09/06/14	5A	0012756E14	11/07/14	9227	VUZA MARIA & C.S.A.S.	7500	05/06/15	09/09/14	0	273	104,52	28.533,96
09/06/14	5A	0012756E14	11/07/14	9227	VUZA MARIA & C.S.A.S.	7500	05/06/15	09/09/14	0	273	146,02	39.863,46
10/06/14	190	0012763E14	11/07/14	11674	COLAROSSO ROBERTO & C. SAS	10216	27/07/15	09/09/14	0	323	179,12	57.855,76
10/06/14	189	0012765E14	11/07/14	11674	COLAROSSO ROBERTO & C. SAS	10216	27/07/15	09/09/14	0	323	3.497,54	1.129.705,42
10/06/14	189	0012765E14	11/07/14	11674	COLAROSSO ROBERTO & C. SAS	10216	27/07/15	09/09/14	0	323	576,67	186.264,41
10/06/14	189	0012765E14	11/07/14	11674	COLAROSSO ROBERTO & C. SAS	10216	27/07/15	09/09/14	0	323	2.624,09	847.581,07
13/06/14	1744.2014	0012766E14	11/07/14	3152	STATIC CENTRO MEDICO DI CHIROT	9149	07/07/15	09/09/14	0	302	4.391,72	1.326.299,44
13/06/14	1744.2014	0012766E14	11/07/14	3152	STATIC CENTRO MEDICO DI CHIROT	9149	07/07/15	09/09/14	0	302	686,69	207.380,38
13/06/14	1744.2014	0012766E14	11/07/14	3152	STATIC CENTRO MEDICO DI CHIROT	9149	07/07/15	09/09/14	0	302	391,79	118.320,58
13/06/14	1744.2014	0012766E14	11/07/14	3152	STATIC CENTRO MEDICO DI CHIROT	9149	07/07/15	09/09/14	0	302	2.393,13	722.725,26
06/06/14	3895	0012776E14	11/07/14	11673	4R SNC STUDIO DI RADIOLOGIA ME	7499	05/06/15	09/09/14	0	273	92,41	25.227,93
06/06/14	3894	0012778E14	11/07/14	11673	4R SNC STUDIO DI RADIOLOGIA ME	7499	05/06/15	09/09/14	0	273	885,09	241.629,57
01/07/14	4439	0012968E14	14/07/14	11673	4R SNC STUDIO DI RADIOLOGIA ME	7499	05/06/15	12/09/14	0	270	96,49	26.052,30
01/07/14	4438	0012967E14	14/07/14	11673	4R SNC STUDIO DI RADIOLOGIA ME	7499	05/06/15	12/09/14	0	270	830,67	224.280,90
25/06/14	5	0012751E14	11/07/14	11672	CO.PAN SAS ISTITUTO DI FISIOKI	9513	10/07/15	09/09/14	0	308	21,17	5.715,90
30/06/14	6744325811	0012832E14	11/07/14	770	ROCHE S.P.A.	3187	05/03/15	09/09/14	0	178	-3.966,85	-1.221.789,80
30/06/14	6744325811	0012832E14	11/07/14	770	ROCHE S.P.A.	3187	05/03/15	09/09/14	0	178	2.750,00	489.500,00
30/06/14	6744325810	0012833E14	11/07/14	770	ROCHE S.P.A.	3187	05/03/15	09/09/14	0	178	275,00	48.950,00
30/06/14	6744325810	0012294E14	09/07/14	13940	SERENITY HOUSE EAGLES SRL CASA	1559	04/02/15	07/09/14	0	151	320,98	57.134,44
30/06/14	1015/FS	0012292E14	08/07/14	14036	ATENA SRL	1553	03/02/15	07/09/14	0	150	1.512,30	228.357,30
03/07/14	241	0012054E14	08/07/14	4061	GNOSIS S.C.R.L.	1550	03/02/15	06/09/14	0	151	665,64	100.511,64
03/07/14	242	0012053E14	08/07/14	4061	GNOSIS S.C.R.L.	1550	03/02/15	06/09/14	0	151	665,64	100.511,64
30/06/14	11.999	0012288E14	09/07/14	15379	SERENI ORIZZONTI SPA	1548	03/02/15	07/09/14	0	150	499,80	74.970,00
30/06/14	11.997	0012285E14	09/07/14	15379	SERENI ORIZZONTI SPA	1548	03/02/15	07/09/14	0	150	617,70	92.655,00
30/06/14	11.9996	0012284E14	09/07/14	15379	SERENI ORIZZONTI SPA	1548	03/02/15	07/09/14	0	150	216,75	32.512,50
30/06/14	11.995	0012283E14	09/07/14	15379	SERENI ORIZZONTI SPA	1548	03/02/15	07/09/14	0	150	499,80	74.970,00
30/06/14	11.993	0012279E14	09/07/14	15379	SERENI ORIZZONTI SPA	1548	03/02/15	07/09/14	0	150	495,30	74.295,00
30/06/14	11.992	0012277E14	09/07/14	15379	SERENI ORIZZONTI SPA	1548	03/02/15	07/09/14	0	150	2.402,00	4.804,00
30/06/14	11.991	0012276E14	09/07/14	15379	SERENI ORIZZONTI SPA	1548	03/02/15	07/09/14	0	150	489,81	73.471,50
30/06/14	12.000	0012290E14	09/07/14	15379	SERENI ORIZZONTI SPA	1548	03/02/15	07/09/14	0	150	630,30	94.545,00

Data Doc.	Numero Doc.	Numero Prot.	Data Prot.	Codices Form.	Ragione Sociale Form.	Numero Imputato	Data Trasmis. Mand.	Data Scadenza	GG Blocco	GG. Iffetti	Importo scadenza	Numero
27/05/14	5340106584	0012129E14	09/07/14	848	SIEMENS S.P.A.	3194	06/03/15	07/09/14	0	180	5.224,04	940.377,20
27/05/14	5340106550	0012128E14	09/07/14	848	SIEMENS S.P.A.	3195	06/03/15	07/09/14	0	180	1.830,00	329.400,00
30/06/14	1371/001	0013124E14	14/07/14	617	MARIFARMA S.R.L.	2614	23/02/15	12/09/14	0	165	18.176,23	2.999.077,95
30/06/14	1371/001	0013124E14	14/07/14	617	MARIFARMA S.R.L.	2614	23/02/15	12/09/14	0	165	988,20	163.053,00
30/06/14	608/2014	0013696E14	16/07/14	12458	INCONTRO SOC. COOP.VA SOCIALE	1641	05/02/15	14/09/14	0	148	521,82	77.229,36
30/06/14	204/2014	0013688E14	16/07/14	13099	LA GOCCIA SOC. COOP. SOCIALE	1642	05/02/15	14/09/14	0	148	2.376,97	351.791,56
30/06/14	157	0013370E14	15/07/14	11996	IST. DI RIAB. C.A.R.S.I.C.	4252	26/03/15	13/09/14	0	170	477,50	93.112,50
01/07/14	7310009914	0012492E14	10/07/14	1602	LOHMANN & RAUSCHER S.R.L.	2659	24/02/15	08/09/14	0	195	47,33	8.046,10
30/06/14	1410984A-V10340	0013522E14	15/07/14	1387	JOHNSON & JOHNSON MEDICAL SPA	1815	10/02/15	13/09/14	0	151	5.270,40	795.830,40
30/06/14	835	0013668E14	17/07/14	1050	LEGA DEL FILO D'ORO	4720	08/04/15	15/09/14	0	205	43,94	9.007,70
30/06/14	833	0013870E14	17/07/14	1050	LEGA DEL FILO D'ORO	4720	08/04/15	15/09/14	0	205	3.119,81	639.561,05
07/04/14	7600314	0013866E14	17/07/14	1050	LEGA DEL FILO D'ORO	4720	08/04/15	15/09/14	0	205	43,94	9.007,70
05/06/14	7600613	0013683E14	16/07/14	15397	AZIENDA UNITA' SANITARIA LOCAL	1551	03/02/15	14/09/14	0	143	106,00	15.158,00
27/06/14	8F00000638	0013682E14	16/07/14	15397	AZIENDA UNITA' SANITARIA LOCAL	1551	03/02/15	14/09/14	0	143	1.682,00	2.260.526,00
30/06/14	14009737	0012694E14	17/07/14	15907	SEAT PAGINE GIALLE ITALIA SPA	143	09/01/15	09/09/14	0	125	34.141,70	4.267.712,50
30/06/14	9645	0014139E14	17/07/14	3200	CPL CONCORDIA SOC.COOP.	4509	01/04/15	15/09/14	0	200	9.780,00	1.952.000,00
02/07/14	1023473400	0014144E14	17/07/14	15628	RIVOIRA PHARMA S.R.L.	2165	17/02/15	15/09/14	0	156	686,86	107.150,16
02/07/14	1023473403	0014053E14	17/07/14	2392	MEDTRONIC ITALIA S.P.A.	2014	12/02/15	15/09/14	0	151	5.825,91	879.712,41
02/07/14	1023473401	0013968E14	17/07/14	2392	MEDTRONIC ITALIA S.P.A.	2014	12/02/15	15/09/14	0	151	856,42	129.319,42
02/07/14	1023473402	0014209E14	17/07/14	2392	MEDTRONIC ITALIA S.P.A.	1825	10/02/15	15/09/14	0	149	856,42	127.606,58
01/07/14	1023472793	0013969E14	17/07/14	2392	MEDTRONIC ITALIA S.P.A.	2014	12/02/15	15/09/14	0	151	856,42	129.319,42
01/07/14	1023472792	0014258E14	17/07/14	2392	MEDTRONIC ITALIA S.P.A.	2014	12/02/15	15/09/14	0	151	1.557,78	235.224,78
01/07/14	1023472791	0014259E14	17/07/14	2392	MEDTRONIC ITALIA S.P.A.	2014	12/02/15	15/09/14	0	151	330,82	49.953,82
01/07/14	1023472790	0014261E14	17/07/14	2392	MEDTRONIC ITALIA S.P.A.	2014	12/02/15	15/09/14	0	151	5.825,91	879.712,41
01/07/14	1023472789	0014262E14	17/07/14	2392	MEDTRONIC ITALIA S.P.A.	2014	12/02/15	15/09/14	0	151	3.270,45	493.837,95
01/07/14	1023472788	0014263E14	17/07/14	2392	MEDTRONIC ITALIA S.P.A.	2014	12/02/15	15/09/14	0	151	708,88	107.040,88
01/07/14	1023472787	0014264E14	17/07/14	2392	MEDTRONIC ITALIA S.P.A.	2014	12/02/15	15/09/14	0	151	3.211,26	484.900,26
01/07/14	1023472786	0014265E14	17/07/14	2392	MEDTRONIC ITALIA S.P.A.	2014	12/02/15	15/09/14	0	151	374,54	56.555,54
01/07/14	1023472785	0014266E14	17/07/14	2392	MEDTRONIC ITALIA S.P.A.	2014	12/02/15	15/09/14	0	151	708,86	107.037,86
01/07/14	1023472784	0014267E14	17/07/14	2392	MEDTRONIC ITALIA S.P.A.	2014	12/02/15	15/09/14	0	151	1.498,59	226.287,09
01/07/14	1023472783	0014268E14	17/07/14	2392	MEDTRONIC ITALIA S.P.A.	2014	12/02/15	15/09/14	0	151	330,80	49.950,80
01/07/14	1023472782	0014269E14	17/07/14	2392	MEDTRONIC ITALIA S.P.A.	2014	12/02/15	15/09/14	0	151	3.425,34	517.276,34
01/07/14	1023472781	0014270E14	17/07/14	2392	MEDTRONIC ITALIA S.P.A.	2014	12/02/15	15/09/14	0	151	187,27	28.277,77
01/07/14	1023472780	0014271E14	17/07/14	2392	MEDTRONIC ITALIA S.P.A.	2014	12/02/15	15/09/14	0	151	756,13	114.175,63
02/07/14	1023473406	0013970E14	17/07/14	2392	MEDTRONIC ITALIA S.P.A.	2014	12/02/15	15/09/14	0	151	2.966,98	448.013,98
02/07/14	1023473405	0013971E14	17/07/14	2392	MEDTRONIC ITALIA S.P.A.	2014	12/02/15	15/09/14	0	151	708,87	107.039,37
02/07/14	1023473404	0013972E14	02/07/14	2392	MEDTRONIC ITALIA S.P.A.	2683	24/02/15	31/08/14	0	178	856,36	152.432,08
30/06/14	1380/001	0013133E14	14/07/14	617	MARIFARMA S.R.L.	2014	12/02/15	15/09/14	0	151	856,36	129.310,36
27/03/14	12/2014	1-2014-22188	23/07/14	5013237	FORMEDIL PESCARA	1817	10/02/15	12/09/14	0	152	4.575,00	695.400,00
30/06/14	7/A/2014	0012365E14	10/07/14	11656	ANS MEDICA SAS	3899	23/03/15	21/09/14	0	183	5.368,00	982.344,00
02/07/14	7.458	0013446E14	15/07/14	11670	ALHENA SAS	10287	28/07/15	08/09/14	0	325	3.224,50	1.047.962,50
09/07/14	16A.2014	0013685E14	15/07/14	11652	RUTTOLO S.R.L.	6257	12/05/15	13/09/14	0	242	1.275,92	308.772,64
12/07/14	6889.2014	0013693E14	16/07/14	11710	LABORATORIO ANALISI CARBONI SN	9798	22/07/15	13/09/14	0	312	1.068,13	333.256,56
30/06/14	20/A	0013694E14	16/07/14	897	LAB ANALISI CLINICHE S.CAMILLO	10243	28/07/15	14/09/14	0	318	731,71	232.683,78
30/06/14	21/A	0013695E14	15/07/14	11245	FISIOTER S.A.S.	12879	22/09/15	14/09/14	0	374	2.569,70	961.067,80
30/06/14	19/A	0013696E14	15/07/14	11245	FISIOTER S.A.S.	11242	25/08/15	13/09/14	0	347	64,15	22.260,05
11/07/14	2014.2014	0013697E14	16/07/14	3152	STATIC CENTRO MEDICO DI CHIROT	9149	07/07/15	14/09/14	0	297	3.617,45	1.255.255,15
11/07/14	2014.2014	0013698E14	16/07/14	3152	STATIC CENTRO MEDICO DI CHIROT	9149	07/07/15	14/09/14	0	297	4.155,98	1.234.326,06
11/07/14	2014.2014	0013699E14	16/07/14	3152	STATIC CENTRO MEDICO DI CHIROT	9149	07/07/15	14/09/14	0	297	144,38	42.880,86
10/07/14	6A	0013692E14	16/07/14	9227	VUZA MARIA & C S.A.S.	7500	05/06/15	14/09/14	0	268	0,45	120,60
10/07/14	6A	0013693E14	16/07/14	9227	VUZA MARIA & C S.A.S.	7500	05/06/15	14/09/14	0	268	2.629,04	704.582,72
10/07/14	6A	0013694E14	16/07/14	9227	VUZA MARIA & C S.A.S.	7500	05/06/15	14/09/14	0	268	89,42	23.964,56
10/07/14	6A	0013695E14	16/07/14	9227	VUZA MARIA & C S.A.S.	7500	05/06/15	14/09/14	0	268	35,55	9.527,40

622

623

Data Doc.	Numero Doc.	Numero Prot.	Data Prot.	Codice Forn.	Ragione Sociale Forn.	Numero mandato	Data Transm. Mand.	Data Scadenza	GG Blocco	GG netti	Importo scadenza	Numeratore
01/07/14	04	0013642E14	16/07/14	2651	ORLANDI ADRIANA	3692	19/03/15	14/09/14	0	186	-190,56	-35.444,16
01/07/14	02	0013644E14	16/07/14	2651	ORLANDI ADRIANA	3692	19/03/15	14/09/14	0	186	-3.790,90	-705.107,40
01/07/14	03	0013643E14	16/07/14	2651	ORLANDI ADRIANA	3692	19/03/15	14/09/14	0	186	-659,43	-122.653,98
07/07/14	1.996	0013759E14	16/07/14	11419	CLUNITEST S.R.L.	15482	04/11/15	14/09/14	414	4	645,87	2.583,48
02/07/14	445.2014	0013704E14	16/07/14	7042	ALFA S.N.C. LABORATORIO ANALISI	9735	20/07/15	14/09/14	0	310	765,76	237.385,60
30/06/14	9642	0014146E14	17/07/14	15628	RIVOIRA PHARMA S.R.L.	8509	24/06/15	15/09/14	0	283	8.418,00	2.392.294,00
10/07/14	22A.2014	0015313E14	24/07/14	6700	LAB. DI ANALISI DI IORIO MARI	7971	16/06/15	22/09/14	0	268	351,83	94.290,44
03/07/14	852	0014686E14	16/07/14	3745	IGEAS SNC DI DI PIETRO ROSSELLA	10346	29/07/15	14/09/14	0	319	1.288,47	411.021,93
15/07/14	04/14	0013695E14	16/07/14	14996	BIOSH SRL	2059	16/02/15	15/09/14	0	156	232,72	36.304,32
14/07/14	474	13746E14	16/07/14	6700	LAB. DI ANALISI DI IORIO MARI	10346	29/07/15	14/09/14	0	319	-174,34	-55.614,46
04/07/14	542.2014	0014611E14	21/07/14	11653	LABORATORIO ANALISI S.ANTONIO	7971	16/06/15	14/09/14	0	276	-41,60	-11.481,60
04/07/14	3338.2014	0014676E14	21/07/14	11668	SANTA LUCIA SNC	12649	14/09/15	19/09/14	0	306	568,79	174.049,74
07/07/14	5.270	0014621E14	21/07/14	9288	DOVIM SAS-LABORATORIO ANALISI	11707	31/08/15	19/09/14	0	348	749,65	360.079,45
14/07/14	17	0014675E25	21/07/14	11711	LABORATORIO ANALISI DOT.MARCHE	7586	08/06/15	19/09/14	0	264	7.444,48	1.965.342,72
30/06/14	278/2014	0013711E14	16/07/14	14815	SAN STEF. AR. ABRUZZO SOC. COOP.	2629	23/02/15	14/09/14	0	163	1.333,39	5.484,95
30/06/14	277/2014	0013703E14	16/07/14	14815	SAN STEF. AR. ABRUZZO SOC. COOP.	2629	23/02/15	14/09/14	0	163	146,96	23.954,48
30/06/14	274/2014	0013698E14	16/07/14	14815	SAN STEF. AR. ABRUZZO SOC. COOP.	2629	23/02/15	14/09/14	0	163	887,38	144.642,94
30/06/14	275/2014	0013700E14	16/07/14	14815	SAN STEF. AR. ABRUZZO SOC. COOP.	2629	23/02/15	14/09/14	0	163	8.148,19	1.328.154,97
30/06/14	276/2014	0013701E14	16/07/14	14815	SAN STEF. AR. ABRUZZO SOC. COOP.	2629	23/02/15	14/09/14	0	163	12.525,03	2.041.579,89
30/06/14	273/2014	0013713E14	16/07/14	14815	SAN STEF. AR. ABRUZZO SOC. COOP.	2629	23/02/15	14/09/14	0	248	210,07	52.097,36
30/06/14	622/1	0014279E14	17/07/14	2028	ISTITUTO DI RIABILITAZIONE S.S	6626	20/05/15	15/09/14	0	248	54,16	13.431,66
30/06/14	597/1	0014273E14	17/07/14	2028	ISTITUTO DI RIABILITAZIONE S.S	6626	20/05/15	15/09/14	0	248	290,87	72.135,78
30/06/14	621/1	0014278E14	17/07/14	2028	ISTITUTO DI RIABILITAZIONE S.S	6626	20/05/15	15/09/14	0	248	290,87	72.135,78
30/06/14	228/14	0014941E14	22/07/14	1268	FONDAZIONE PAPA PAOLO VI	9346	09/07/15	20/09/14	0	293	8.173,50	2.394.835,50
30/06/14	228/14	0014941E14	22/07/14	1268	FONDAZIONE PAPA PAOLO VI	9346	09/07/15	20/09/14	0	293	3.210,40	25.683,20
30/06/14	111/00	0014167E14	17/07/14	14407	UTOPIA SOC.COOPERATIVA SOCIALE	14791	22/10/15	20/09/14	390	8	954,06	136.430,58
30/06/14	227/14	0014943E14	30/06/14	1268	FONDAZIONE PAPA PAOLO VI	9346	09/07/15	29/08/14	0	315	1.225,38	385.994,70
30/06/14	421/1	0014673E14	21/07/14	14081	ITALIAN HOSPITAL GROUP	14791	22/10/15	29/08/14	412	8	481,31	3.850,48
30/06/14	226/14	0014944E14	22/07/14	1268	FONDAZIONE PAPA PAOLO VI	9346	09/07/15	20/09/14	0	293	5,88	1.722,84
02/07/14	95.2014	0014672E14	21/07/14	13006	B.I.R.D. EUROPE FOUNDATION ONL	4080	22/10/15	20/09/14	390	8	247,32	46.743,48
05/06/14	177/14	0015017E14	22/07/14	1268	FONDAZIONE PAPA PAOLO VI	3360	11/03/15	20/09/14	0	178	53.214,81	9.472.236,18
30/06/14	248/VE	0014683E14	21/07/14	13651	INVESTIMENTI CERESIO SRL	4939	14/04/15	19/09/14	0	208	1.255,80	261.206,40
16/07/14	7600873	0014921E14	22/07/14	15397	AZIENDA UNITA' SANITARIA LOCAL	2188	17/02/15	19/09/14	0	152	2.280,37	346.616,24
30/06/14	243/14	0014664E14	21/07/14	1268	FONDAZIONE PAPA PAOLO VI	14792	03/02/15	20/09/14	0	137	1.471,00	201.527,00
30/06/14	244/14	0014665E14	21/07/14	1268	FONDAZIONE PAPA PAOLO VI	14792	22/10/15	19/09/14	391	8	16.566,01	332.528,08
30/06/14	245/14	0014666E14	21/07/14	1268	FONDAZIONE PAPA PAOLO VI	14792	22/10/15	19/09/14	391	8	5.963,76	47.710,08
30/06/14	230/14	0014668E14	21/07/14	1268	FONDAZIONE PAPA PAOLO VI	14792	22/10/15	19/09/14	391	8	21.753,85	174.030,80
30/06/14	231/14	0014669E14	21/07/14	1268	FONDAZIONE PAPA PAOLO VI	14790	09/07/15	19/09/14	0	294	433,25	43.509,12
30/06/14	232/14	0014670E14	21/07/14	1268	FONDAZIONE PAPA PAOLO VI	14790	22/10/15	19/09/14	391	8	161,17	1.289,36
30/06/14	233/14	0014671E14	21/07/14	1268	FONDAZIONE PAPA PAOLO VI	14790	09/07/15	19/09/14	0	294	6.416,82	1.886.545,08
30/06/14	14011529	0014166E14	17/07/14	15628	RIVOIRA PHARMA S.R.L.	2165	22/10/15	15/09/14	0	315	2.387,07	19.096,56
30/06/14	229/14	0015187E14	23/07/14	1268	FONDAZIONE PAPA PAOLO VI	14790	09/07/15	29/08/14	0	315	21.852,84	6.883.644,60
30/06/14	14011525	0014165E14	17/07/14	15628	RIVOIRA PHARMA S.R.L.	2165	22/10/15	15/09/14	0	156	1.292,30	201.598,80
30/06/14	233/14	0014671E14	21/07/14	1268	FONDAZIONE PAPA PAOLO VI	14791	09/07/15	21/09/14	0	292	335,31	97.910,52
30/06/14	233/14	0014671E14	21/07/14	1268	FONDAZIONE PAPA PAOLO VI	14791	09/07/15	21/09/14	0	292	131,70	1.053,60
30/06/14	14011518	0014163E14	17/07/14	15628	RIVOIRA PHARMA S.R.L.	2165	22/10/15	15/09/14	0	156	1.088,26	169.768,56
30/06/14	234/14	0014617E14	21/07/14	1268	FONDAZIONE PAPA PAOLO VI	14797	17/02/15	19/09/14	0	294	1.004,95	295.455,30
30/06/14	234/14	0014617E14	21/07/14	1268	FONDAZIONE PAPA PAOLO VI	14797	17/02/15	15/09/14	0	156	680,16	106.104,96
30/06/14	234/14	0014617E14	21/07/14	1268	FONDAZIONE PAPA PAOLO VI	14797	22/10/15	19/09/14	395	4	16.445,74	65.782,96

DETTAGLIO DEI DOCUMENTI RELATIVI A TRANSAZIONI COMMERCIALI EFFETTUATE DOPO LA SCADENZA DEI TERMINI DI CUI AL D.LGS 213/2002 COME MODIFICATO DAL D.LGS 192/2014 ED INTEGRATO DAL D.LGS 33/2013

624

Data Doc.	Numero Doc.	Numero Prot.	Data Prot.	Codice Form.	Ragione Sociale Forn.	Multipera_mandatato	Data_I(casqis). Mand.	Data_Scadenza	ISG Bloccp	ISG netti	Impostato spesa	Numratore
30/06/14	14011750	0014151E14	17/07/14	15678	RIVOIRA PHARMA S.R.L.	2165	17/02/15	15/09/14	0	156	1.156,27	180.378,12
30/06/14	235/14	0014618E14	21/07/14	1268	FONDAZIONE PAPA PAOLO VI	14797	22/10/15	19/09/14	395	4	2.299,44	9.197,76
30/06/14	14011753	0014149E14	17/07/14	15678	RIVOIRA PHARMA S.R.L.	2165	17/02/15	15/09/14	0	156	884,21	137.936,76
30/06/14	242/14	0014616E14	21/07/14	1268	FONDAZIONE PAPA PAOLO VI	9345	09/07/15	19/09/14	0	294	5.987,83	1.760.422,02
30/06/14	241/14	0014615E14	21/07/14	1268	FONDAZIONE PAPA PAOLO VI	14793	22/10/15	19/09/14	391	8	534,60	4.276,80
30/06/14	241/14	0014615E14	21/07/14	1268	FONDAZIONE PAPA PAOLO VI	9345	09/07/15	19/09/14	0	294	79,87	23.491,78
30/06/14	240/14	0014614E14	21/07/14	1268	FONDAZIONE PAPA PAOLO VI	14793	22/10/15	19/09/14	391	8	7,14	57,12
30/06/14	240/14	0014614E14	21/07/14	1268	FONDAZIONE PAPA PAOLO VI	9345	09/07/15	19/09/14	0	294	227,34	66.837,96
30/06/14	225/14	0014619E14	21/07/14	1268	FONDAZIONE PAPA PAOLO VI	14793	22/10/15	19/09/14	391	8	20,29	162,32
30/06/14	14011704	0015466E14	24/07/14	15678	RIVOIRA PHARMA S.R.L.	2165	17/02/15	19/09/14	395	4	1.198,72	4.794,88
05/03/14	FA-2014-353	0015573E14	25/07/14	13743	ASL 02 LANCIANO-VASTO-CHIETI	4088	25/03/15	23/09/14	0	149	2.745,00	409.005,00
12/03/14	FA-2014-402	0015575E14	25/07/14	13743	ASL 02 LANCIANO-VASTO-CHIETI	4088	25/03/15	23/09/14	0	185	123,75	22.893,75
30/06/14	3520/V3	0015224E14	24/07/14	811	LUIGI SALVADORI S.P.A.	1170	29/01/15	22/09/14	0	129	60,12	11.122,20
30/06/14	39/2014/00	0015367E14	24/07/14	2439	COOP. LUCE SUL MARE SOC. COOP.	4587	02/04/15	22/09/14	0	193	756,00	145.908,00
14/07/14	013/218	0015377E14	28/07/14	6236	CENTRO RIABILITAZIONE MOTORIA	5707	30/04/15	22/09/14	0	224	695,74	155.845,76
14/07/14	2575/P	0014681E14	21/07/14	146	SYNERGO CASA DI CURA PRIVATA P	44	07/01/15	26/09/14	0	108	1.440,81	155.607,48
14/07/14	2575/P	0015740E14	28/07/14	146	SYNERGO CASA DI CURA PRIVATA P	8522	24/06/15	19/09/14	0	279	155.518,17	43.389.569,43
14/07/14	2575/P	0015740E14	28/07/14	146	SYNERGO CASA DI CURA PRIVATA P	8522	24/06/15	19/09/14	0	272	7.237,87	2.214.788,22
14/07/14	2575/P	0015743E14	28/07/14	146	SYNERGO CASA DI CURA PRIVATA P	10215	27/07/15	26/09/14	0	306	55.242,10	15.025.851,20
14/07/14	2575/P	0015744E14	28/07/14	146	SYNERGO CASA DI CURA PRIVATA P	8522	24/06/15	19/09/14	0	272	11.491,30	3.125.633,60
14/07/14	25760/P	0015746E14	28/07/14	146	SYNERGO CASA DI CURA PRIVATA P	8522	24/06/15	19/09/14	0	272	70.059,93	19.056.300,96
14/07/14	25761/P	0014679E14	21/07/14	146	SYNERGO CASA DI CURA PRIVATA P	10215	27/07/15	19/09/14	0	313	25.786,45	8.071.158,85
14/07/14	25761/P	0014679E14	21/07/14	146	SYNERGO CASA DI CURA PRIVATA P	10215	27/07/15	19/09/14	0	313	14.119,11	4.419.281,43
14/07/14	25761/P	0014679E14	21/07/14	146	SYNERGO CASA DI CURA PRIVATA P	10215	27/07/15	19/09/14	0	313	7.827,03	2.449.860,39
03/07/14	1023473818	0015399E14	24/07/14	2392	MEDTRONIC ITALIA S.P.A.	2683	12/02/15	22/09/14	0	156	6.582,03	1.026.796,68
03/07/14	1023473819	0015399E14	24/07/14	2392	MEDTRONIC ITALIA S.P.A.	2014	12/02/15	22/09/14	0	144	24,19	3.483,36
08/07/14	1023473759	0015401E14	24/07/14	2392	MEDTRONIC ITALIA S.P.A.	2014	12/02/15	22/09/14	0	144	69,36	9.987,84
08/07/14	1023473820	0015401E14	24/07/14	2392	MEDTRONIC ITALIA S.P.A.	2014	12/02/15	22/09/14	0	144	24,19	3.483,36
09/07/14	33/79	0015806E14	28/07/14	1839	AZIENDA .U.S.L. TERAMO	1659	05/02/15	27/09/14	0	135	47,67	6.435,45
09/07/14	33A.2014	0015368E14	24/07/14	11750	BLEU SRL RADIOLOGIA	10752	04/08/15	26/09/14	0	313	1.248,35	390.733,55
09/07/14	33A.2014	0015368E14	24/07/14	11750	BLEU SRL RADIOLOGIA	11696	31/08/15	22/09/14	0	345	2.419,97	834.889,65
09/07/14	33A.2014	0015368E14	24/07/14	11750	BLEU SRL RADIOLOGIA	11696	31/08/15	22/09/14	0	345	3.576,09	1.233.751,05
09/07/14	33A.2014	0015368E14	24/07/14	11750	BLEU SRL RADIOLOGIA	11696	31/08/15	22/09/14	0	345	542,78	187.259,10
09/07/14	34A.2014	0015370E14	24/07/14	11750	BLEU SRL RADIOLOGIA	11696	31/08/15	22/09/14	0	345	758,08	261.537,60
09/07/14	34A.2014	0015370E14	24/07/14	11750	BLEU SRL RADIOLOGIA	11696	31/08/15	22/09/14	0	345	61,04	21.058,80
09/07/14	35A.2014	0015371E14	24/07/14	11750	BLEU SRL RADIOLOGIA	11696	31/08/15	22/09/14	0	345	915,24	315.757,80
09/07/14	35A.2014	0015371E14	24/07/14	11750	BLEU SRL RADIOLOGIA	11696	31/08/15	22/09/14	0	345	111,71	38.539,95
09/07/14	36A.2014	0015372E14	24/07/14	11750	BLEU SRL RADIOLOGIA	11696	31/08/15	22/09/14	0	345	32,59	11.243,55
09/07/14	36A.2014	0015372E14	24/07/14	11750	BLEU SRL RADIOLOGIA	11696	31/08/15	22/09/14	0	345	68,10	23.494,50
09/07/14	37A.2014	0015373E14	24/07/14	11750	BLEU SRL RADIOLOGIA	11696	31/08/15	22/09/14	0	345	112,02	38.646,90
09/07/14	37A.2014	0015373E14	24/07/14	11750	BLEU SRL RADIOLOGIA	11696	31/08/15	22/09/14	0	345	83,73	28.886,85
14/07/14	32	0014622E14	21/07/14	11712	RADIOLOGIA MEDICA REGINA MARGH	5511	27/04/15	19/09/14	0	221	1.809,82	399.970,22
14/07/14	34	0014622E14	21/07/14	11712	RADIOLOGIA MEDICA REGINA MARGH	5511	27/04/15	19/09/14	0	221	15,49	3.423,29
14/07/14	35	0014624E14	21/07/14	11712	RADIOLOGIA MEDICA REGINA MARGH	5511	27/04/15	19/09/14	0	221	2,70	596,70
10/07/14	29	0014625E14	21/07/14	11712	RADIOLOGIA MEDICA REGINA MARGH	5511	27/04/15	19/09/14	0	221	3,10	685,10
10/07/14	29	0014625E14	21/07/14	11712	RADIOLOGIA MEDICA REGINA MARGH	5511	27/04/15	19/09/14	0	221	244,93	54.129,53
10/07/14	29	0014608E14	21/07/14	1282	CENTRO FISIOTHERAPICO DE	5510	27/04/15	19/09/14	0	221	68,88	15.222,48
10/07/14	29	0014608E14	21/07/14	1282	CENTRO FISIOTHERAPICO DE	5510	27/04/15	19/09/14	0	221	3.933,27	869.252,67
10/07/14	29	0014608E14	21/07/14	1282	CENTRO FISIOTHERAPICO DE	5510	27/04/15	19/09/14	0	221	245,65	54.288,65
31/01/14	31/D	0016145E14	29/07/14	1839	AZIENDA .U.S.L. TERAMO	4014	27/04/15	19/09/14	0	221	52,37	9.374,23
19/02/13	2034	0016152E14	29/07/14	4104	INTERCOMPANY PHARMA TRADING ES	3383	11/03/15	27/09/14	0	171	147,84	25.280,64
19/02/13	2034	0016152E14	29/07/14	4104	INTERCOMPANY PHARMA TRADING ES	3383	11/03/15	27/09/14	0	171	56,00	11.286,00
31/01/13	2004	0016151E14	29/07/14	4104	INTERCOMPANY PHARMA TRADING ES	10086	24/07/15	27/09/14	0	303	1.865,60	565.276,80
21/01/13	1982	0016149E14	29/07/14	4104	INTERCOMPANY PHARMA TRADING ES	3383	11/03/15	27/09/14	0	171	627,00	107.217,00

625

Data Doc.	Numero Doc.	Numero Prot.	Data Prot.	Codice Forn.	Ragione Sociale Forn.	Numero Inadempito	Data Transm. Mand.	Data Scadenza	GG Blocco	GG netti	Importo scadenza	Numitore
21/01/13	1982	0016149E14	29/07/14	4104	INTERCOMPANY PHARMA TRADING ES	3383	11/03/15	27/09/14	0	171	415,80	71.101,80
21/01/13	1982	0016149E14	29/07/14	4104	INTERCOMPANY PHARMA TRADING ES	3383	11/03/15	27/09/14	0	171	26,40	4.514,40
20/12/12	1953	0016148E14	29/07/14	4104	INTERCOMPANY PHARMA TRADING ES	3383	11/03/15	27/09/14	0	171	55,44	9.480,24
20/12/12	1953	0016148E14	29/07/14	4104	INTERCOMPANY PHARMA TRADING ES	3383	11/03/15	27/09/14	0	171	66,00	11.286,00
27/06/14	98478377	001504E14	25/07/14	11387	JOHNSON & JOHNSON MEDICAL SPA	5392	23/04/15	23/09/14	0	213	229.494,72	463.859,62
27/06/14	98478383	001503E14	25/07/14	11387	JOHNSON & JOHNSON MEDICAL SPA	5392	23/04/15	23/09/14	0	213	1.077,44	229.494,72
27/06/14	98478382	001502E14	25/07/14	11387	JOHNSON & JOHNSON MEDICAL SPA	5392	23/04/15	23/09/14	0	213	383,02	165.696,96
27/06/14	98478380	001500E14	25/07/14	11387	JOHNSON & JOHNSON MEDICAL SPA	5392	23/04/15	23/09/14	0	213	196,98	81.583,26
27/06/14	98478378	0015498E14	25/07/14	11387	JOHNSON & JOHNSON MEDICAL SPA	5392	23/04/15	23/09/14	0	213	292,03	41.956,74
27/06/14	98478379	0015489E14	24/07/14	11387	JOHNSON & JOHNSON MEDICAL SPA	5392	23/04/15	22/09/14	0	214	1.020,86	218.464,04
27/06/14	98478381	0015488E14	24/07/14	11387	JOHNSON & JOHNSON MEDICAL SPA	5392	23/04/15	22/09/14	0	214	4.122,85	882.289,90
30/06/14	568/1	0013233E14	31/07/14	2028	ISTITUTO DI RIABILITAZIONE S.S	6626	20/05/15	29/09/14	0	234	1.318,23	308.465,82
30/06/14	22/A	0013366E14	15/07/14	11245	FISIOTER S.A.S.	18245	25/08/15	13/09/14	0	347	62,52	21.694,44
21/07/14	125	0015344E14	24/07/14	4631	SIRAM S.P.A.	18325	23/12/15	27/09/14	448	9	-1.920,00	-17.280,00
21/07/14	125	0015344E14	24/07/14	4631	SIRAM S.P.A.	18325	23/12/15	27/09/14	448	9	-3.480,00	-31.320,00
05/05/14	02/2014	0017735E14	06/08/14	12028	SENTIRE INSIEME ASSOCIAZIONE S	99	08/01/15	05/10/14	0	99	830,00	82.170,00
22/07/14	30	0016355E14	30/07/14	1282	CENTRO FISIOCINESITERAPICO DE	5510	27/04/15	28/09/14	0	212	3,41	722,92
22/07/14	30	0016355E14	30/07/14	1282	CENTRO FISIOCINESITERAPICO DE	5510	27/04/15	28/09/14	0	212	3,11	659,32
24/07/14	43A.2014	0016683E14	31/07/14	11750	BLEU SRL RADIOLOGIA	11696	31/08/15	29/09/14	0	338	645,20	218.077,60
24/07/14	43A.2014	0016683E14	31/07/14	11750	BLEU SRL RADIOLOGIA	11696	31/08/15	29/09/14	0	338	5.491,32	1.856.066,16
24/07/14	43A.2014	0016683E14	31/07/14	11750	BLEU SRL RADIOLOGIA	11696	31/08/15	29/09/14	0	338	436.543,90	1.856.066,16
24/07/14	43A.2014	0016683E14	31/07/14	11750	BLEU SRL RADIOLOGIA	11696	31/08/15	29/09/14	0	338	3.310,39	1.118.911,82
24/07/14	44A.2014	0016684E14	31/07/14	11750	BLEU SRL RADIOLOGIA	11696	31/08/15	29/09/14	0	338	162,40	54.891,20
24/07/14	44A.2014	0016684E14	31/07/14	11750	BLEU SRL RADIOLOGIA	11696	31/08/15	29/09/14	0	338	421,46	142.453,48
24/07/14	45A.2014	0016685E14	31/07/14	11750	BLEU SRL RADIOLOGIA	11696	31/08/15	29/09/14	0	338	80,81	30.017,78
24/07/14	46A.2014	0016686E14	31/07/14	11750	BLEU SRL RADIOLOGIA	11696	31/08/15	29/09/14	0	338	36,76	12.424,88
14/07/14	2014308700	0016628E14	31/07/14	11186	DIASORIN S.P.A.	1466	02/02/15	29/09/14	0	128	603,05	17.190,40
24/07/14	47A.2014	0016687E14	31/07/14	11750	BLEU SRL RADIOLOGIA	11696	31/08/15	29/09/14	0	338	57,72	19.509,36
24/07/14	47A.2014	0016687E14	31/07/14	11750	BLEU SRL RADIOLOGIA	11696	31/08/15	29/09/14	0	338	31,31	10.582,78
28/07/14	5102	0017257E14	04/08/14	11673	AR SNC STUDIO DI RADIOLOGIA ME	7499	05/06/15	03/10/14	0	249	822,88	204.897,12
28/07/14	5103	0017258E14	04/08/14	11673	AR SNC STUDIO DI RADIOLOGIA ME	7499	05/06/15	03/10/14	0	249	152,29	37.920,21
28/07/14	5104	0017259E14	04/08/14	11673	AR SNC STUDIO DI RADIOLOGIA ME	7499	05/06/15	03/10/14	0	249	2,40	597,60
28/07/14	5105	0017260E14	04/08/14	11673	AR SNC STUDIO DI RADIOLOGIA ME	7499	05/06/15	03/10/14	0	249	4,65	1.157,85
15/07/14	7024	0016705E14	31/07/14	566	LABORATORIO FARMACOLOGICO MILA	53	07/01/15	29/09/14	0	105	5.580,74	585.977,70
14/07/14	50140188	0016972E14	01/08/14	11022	SHIRE ITALIA S.P.A.	119	09/01/15	30/09/14	0	104	334,23	34.759,92
24/06/14	07	0017744E14	06/08/14	5159	COOP. SOCIALE L'AIRONE A.R.L.	290	13/03/15	05/10/14	0	300	2.993,75	299.375,00
04/07/14	08	0017745E14	06/08/14	5159	COOP. SOCIALE L'AIRONE A.R.L.	290	13/03/15	05/10/14	0	300	2.904,65	290.465,00
15/07/14	04/2014	0017932E14	06/08/14	12028	SENTIRE INSIEME ASSOCIAZIONE S	99	08/01/15	05/10/14	0	99	830,00	82.170,00
31/07/14	69/2014	0017253E14	04/08/14	12176	OMNIA SERVITIA SRL	4507	01/04/15	03/10/14	0	182	2.562,00	466.284,00
31/07/14	70/2014	0017254E14	04/08/14	12176	OMNIA SERVITIA SRL	4507	01/04/15	03/10/14	0	182	4.008,92	729.623,44
30/07/14	5340161783	0018327E14	08/08/14	848	SIEMENS S.P.A.	17726	11/12/15	07/10/14	422	12	11.590,00	139.080,00
30/07/14	5340161911	0018326E14	08/08/14	848	SIEMENS S.P.A.	17726	11/12/15	07/10/14	0	190	26.047,00	4.948.930,00
24/07/14	1150001035	0017479E14	05/08/14	14617	PHYSIO CONTROL ITALY SALES S.R	4512	01/04/15	04/10/14	0	181	732,00	132.492,00
06/08/14	100	0018570E14	12/08/14	14902	ELECTRONIC AUTO DI MONTESE PAO	4935	14/04/15	11/10/14	0	186	854,00	158.844,00
25/07/14	485/2014	0017422E14	05/08/14	15085	IN.CAS SRL	3145	05/03/15	04/10/14	0	153	732,00	111.996,00
31/07/14	68/2014	0017252E14	04/08/14	12176	OMNIA SERVITIA SRL	3749	19/03/15	03/10/14	0	168	854,00	143.472,00
10/07/14	5340143477	0017307E14	05/08/14	848	SIEMENS S.P.A.	3240	09/03/15	04/10/14	0	157	5.124,00	804.468,00
28/07/14	929	0018104E14	07/08/14	15983	PASQUARELLI AUTO SRL	2645	24/02/15	06/10/14	0	141	600,00	84.600,00
31/07/14	269/14	0019423E14	18/08/14	1268	FONDAZIONE PAPA PAOLO VI	9346	09/07/15	17/10/14	0	266	1.157,28	307.836,48
31/07/14	269/14	0019423E14	18/08/14	1268	FONDAZIONE PAPA PAOLO VI	9346	09/07/15	17/10/14	363	8	1.106,08	8.848,64
31/07/14	270/14	0019424E14	18/08/14	1268	FONDAZIONE PAPA PAOLO VI	9346	09/07/15	17/10/14	0	266	8.272,26	2.200.421,16
31/07/14	270/14	0019424E14	18/08/14	1268	FONDAZIONE PAPA PAOLO VI	9346	09/07/15	17/10/14	0	266	7.906,32	63.250,56
31/07/14	271/14	0019425E14	18/08/14	1268	FONDAZIONE PAPA PAOLO VI	9346	09/07/15	17/10/14	0	266	310,54	82.603,64
31/07/14	271/14	0019425E14	18/08/14	1268	FONDAZIONE PAPA PAOLO VI	9346	09/07/15	17/10/14	363	8	296,81	2.374,48
31/07/14	276/14	0019426E14	18/08/14	1268	FONDAZIONE PAPA PAOLO VI	14797	22/10/15	17/10/14	357	4	30.615,81	122.463,24

627

Data Doc.	Numero Doc.	Data Prot.	Codice Form.	Ragione Sociale Form.	Numero Mandato	Data Transm. Mand.	Data Scadenza	GG Blocco	GG netti	Importo scadenza	Numeratore
31/07/14	8/A/2014	21/08/14	11656	ARS MEDICA SAS	10287	28/07/15	20/10/14	0	283	3.190,09	902.795,47
28/07/14	501/2014	20/08/14	7042	ALFA S.N.C. LABORATORIO ANALISI	9735	20/07/15	19/10/14	0	275	280,85	77.233,75
15/07/14	17/14	05/08/14	11652	RUTOLO S.R.L.	9798	22/07/15	04/10/14	0	291	383,33	-111.549,03
07/08/14	1744.2014	14/08/14	7897	LAB.ANALISI CLINICHE S.CAMILLO	12879	22/09/15	13/10/14	0	345	3.714,39	1.281.464,55
04/08/14	18A.2014	26/08/14	11652	RUTOLO S.R.L.	9798	22/07/15	25/10/14	0	270	1.086,98	293.484,60
07/08/14	620.2014	07/08/14	11653	LABORATORIO ANALISI S.ANTONIO	9781	21/07/15	06/10/14	0	289	575,71	166.380,19
02/08/14	12.240	07/08/14	11419	CLINTEST S.R.L.	15482	04/11/15	06/10/14	392	4	620,66	2.482,64
04/08/14	7	07/08/14	3745	IGEA SNC DI DI PIETRO ROSSELLA	10346	29/07/15	06/10/14	0	297	769,32	228.488,04
04/08/14	3856.2014	08/08/14	6700	LAB. DI ANALISI DI IORIO MARI	7971	16/06/15	07/10/14	0	253	674,99	170.772,47
04/08/14	25/2014	11/08/14	11668	SANTA LUCIA SNC	12649	14/09/15	10/10/14	0	340	1.791,68	609.171,20
05/08/14	308/VE	14/08/14	346	FARMACIA STOPPATO DR. STEFANO	3123	05/03/15	13/10/14	0	144	98,99	14.254,56
31/07/14	14.560	12/08/14	13651	INVESTIMENTI CERESIO SRL	4939	14/04/15	13/10/14	0	184	1.297,65	238.767,60
31/07/14	14.561	12/08/14	15379	SERENI ORIZZONTI SPA	1548	03/02/15	11/10/14	0	116	516,45	59.908,20
31/07/14	14.562	12/08/14	15379	SERENI ORIZZONTI SPA	13859	07/10/15	11/10/14	360	2	2.482,00	4.964,00
31/07/14	14.563	12/08/14	15379	SERENI ORIZZONTI SPA	1548	03/02/15	11/10/14	0	116	511,80	59.368,80
31/07/14	14.571	12/08/14	15379	SERENI ORIZZONTI SPA	1548	03/02/15	11/10/14	0	116	651,30	75.550,80
31/07/14	14.573	12/08/14	15379	SERENI ORIZZONTI SPA	1548	03/02/15	11/10/14	0	116	516,45	59.908,20
31/07/14	14.574	12/08/14	15379	SERENI ORIZZONTI SPA	1548	03/02/15	11/10/14	0	116	651,30	75.550,80
31/07/14	14.576	12/08/14	15379	SERENI ORIZZONTI SPA	1548	03/02/15	11/10/14	0	116	516,45	59.908,20
31/07/14	14.577	12/08/14	15379	SERENI ORIZZONTI SPA	1548	03/02/15	11/10/14	0	116	651,30	75.550,80
31/07/14	1191/FS	06/08/14	14036	ATENA SRL	1553	03/02/15	05/10/14	0	122	8.627,88	1.052.601,36
31/07/14	131/00	08/08/14	14407	UTOPIA SOC.COOPERATIVA SOCIALE	1558	04/02/15	07/10/14	0	121	985,89	119.292,69
31/07/14	482/N	14/08/14	14081	ITALIAN HOSPITAL GROUP	4940	14/04/15	13/10/14	0	184	600,15	110.427,60
31/07/14	240/2014	12/08/14	13099	LA GOCCIA SOC.COOP-SOCIALE	1642	05/02/15	11/10/14	0	121	2.456,20	297.200,20
07/07/14	83	06/08/14	4445	COMUNITA' RIABILITATIVA VILLA	1115	28/01/15	05/10/14	0	116	580,50	67.338,00
27/07/14	97	06/08/14	4445	COMUNITA' RIABILITATIVA VILLA	1115	28/01/15	05/10/14	0	116	580,50	67.338,00
04/08/14	273	06/08/14	4061	IGNOSIS S.C.R.L.	1550	03/02/15	05/10/14	0	122	687,82	83.914,04
03/06/14	133	06/08/14	8626	LOB SRL	18269	18/12/15	05/10/14	0	122	687,82	83.914,04
02/07/14	154	06/08/14	8626	LOB SRL	18269	18/12/15	05/10/14	438	1	3.999,00	3.999,00
31/07/14	734/2014	21/08/14	12458	INCONTRO SOC. COOP.VA SOCIALE	1641	05/02/15	20/10/14	0	112	539,21	60.391,52
05/08/14	9A	07/08/14	11672	CO.PAN SAS ISTITUTO DI FISIOKI	9513	10/07/15	06/10/14	0	165	781,20	128.898,00
05/08/14	9A	07/08/14	11672	CO.PAN SAS ISTITUTO DI FISIOKI	9513	10/07/15	06/10/14	0	281	3.655,01	1.027.057,81
05/08/14	9A	07/08/14	11672	CO.PAN SAS ISTITUTO DI FISIOKI	9513	10/07/15	06/10/14	0	281	1.376,96	386.925,76
05/08/14	9A	07/08/14	11672	CO.PAN SAS ISTITUTO DI FISIOKI	9513	10/07/15	06/10/14	0	281	247,41	69.522,21
05/08/14	9A	07/08/14	11672	CO.PAN SAS ISTITUTO DI FISIOKI	9513	10/07/15	06/10/14	0	281	73,09	20.538,29
27/07/14	98	06/08/14	4445	COMUNITA' RIABILITATIVA VILLA	1115	28/01/15	05/10/14	0	116	599,85	5.347,43
26/08/14	763.2014	27/08/14	9245	LABORATORIO IGEA SAS- PESCARA	5846	05/05/15	26/10/14	0	192	179,68	34.498,56
26/08/14	764.2014	27/08/14	9245	LABORATORIO IGEA SAS- PESCARA	5846	05/05/15	26/10/14	0	192	206,12	39.575,04
26/08/14	765.2014	27/08/14	9245	LABORATORIO IGEA SAS- PESCARA	5846	05/05/15	26/10/14	0	192	215,84	41.441,28
10/08/14	67	14/08/14	11710	LABORATORIO ANALISI CARBONI SN	10243	28/07/15	13/10/14	0	289	589,89	170.478,21
06/08/14	8.874	11/08/14	11670	ALHENA SAS	6257	12/05/15	10/10/14	0	215	1.868,58	401.744,70
11/08/14	8.848	11/08/14	11673	BIOTEST S.N.C. LAB ANALISI CU	10752	04/08/15	26/10/14	0	320	2.257,73	722.473,60
31/07/14	979	19/08/14	1594	A.S.P. PAOLO RICCI AZ.PUBBLICA	4085	25/03/15	18/10/14	0	283	1.226,97	347.232,51
22/08/14	6508/14	27/08/14	14503	PROGRAM AUTONOME S.R.L.	1294	29/01/15	26/10/14	0	160	398,18	63.708,80
11/08/14	29369/P	14/08/14	146	SYNERGO CASA DI CURA PRIVATA P	10215	27/07/15	13/10/14	0	99	18,00	1.782,00
11/08/14	29369/P	14/08/14	146	SYNERGO CASA DI CURA PRIVATA P	10215	27/07/15	13/10/14	0	289	58.665,52	16.960.115,28
13/08/14	164/N9	14/08/14	984	VILLA SERENA DR.L.PETRUZZI S.R	5706	30/04/15	13/10/14	0	203	33.623,98	6.825.667,94
13/08/14	164/N9	14/08/14	984	VILLA SERENA DR.L.PETRUZZI S.R	5706	30/04/15	13/10/14	0	203	24.074,49	4.887.121,47
13/08/14	165/N9	14/08/14	984	VILLA SERENA DR.L.PETRUZZI S.R	5706	30/04/15	13/10/14	0	203	1.831,10	371.713,30

Data Doc.	Numero Doc.	Numero Prot.	Data Prot.	Codice Form.	Ragione Sociale Form.	Numerg Impadato	Data Transm. Mand.	Data Scadenza	GG Blocco	GG petri	Importo scadenza	Numeratore
11/08/14	29362/P	0019315E14	14/08/14	146	SYNERGO CASA DI CURA PRIVATA P	10215	27/07/15	13/10/14	0	289	301.283,25	87.070.859,25
11/08/14	29363/P	002177E14	03/09/14	146	SYNERGO CASA DI CURA PRIVATA P	10215	27/07/15	02/11/14	0	269	20.078,31	5.401.065,39
11/08/14	29364/P	0021779E14	03/09/14	146	SYNERGO CASA DI CURA PRIVATA P	10215	27/07/15	02/11/14	0	269	79.417,49	21.363.304,81
11/08/14	29367/P	0021781E14	03/09/14	146	SYNERGO CASA DI CURA PRIVATA P	10215	27/07/15	02/11/14	0	269	35.454,73	9.537.322,37
11/08/14	29368/P	0021783E14	03/09/14	146	SYNERGO CASA DI CURA PRIVATA P	10215	27/07/15	02/11/14	0	269	108.567,38	29.204.625,22
12/08/14	29483/P	0019318E14	14/08/14	146	SYNERGO CASA DI CURA PRIVATA P	5828	04/05/15	13/10/14	0	205	37.070,91	7.599.536,55
12/08/14	29483/P	0019318E14	14/08/14	146	SYNERGO CASA DI CURA PRIVATA P	5828	04/05/15	13/10/14	0	205	14.269,16	2.925.177,80
28/08/14	5/14	0021365E14	02/09/14	15401	FARMACIA D.SSA F. PORRECA	155	12/01/15	01/11/14	0	73	1.569,50	321.747,50
16/07/14	1023479121	0018474E14	11/08/14	2392	MEDTRONIC ITALIA S.P.A.	2683	24/02/15	10/10/14	0	138	1.712,71	236.353,98
28/07/14	908	0019529E14	18/08/14	14996	BIOH SRL	2059	16/02/15	17/10/14	0	124	14.242,16	1.766.027,84
31/07/14	11916	0021227E14	01/09/14	11712	RADIOLOGIA MEDICA REGINA MARGH	5511	27/04/15	31/10/14	0	179	103,72	18.565,88
31/07/14	14013621	0019448E14	18/08/14	15628	RIVOIRA PHARMA S.R.L.	2568	23/02/15	17/10/14	0	130	686,86	89.291,80
31/07/14	14013490	0019383E14	18/08/14	15628	RIVOIRA PHARMA S.R.L.	2568	23/02/15	17/10/14	0	130	884,21	114.947,30
31/07/14	14013487	0019384E14	18/08/14	15628	RIVOIRA PHARMA S.R.L.	2568	23/02/15	17/10/14	0	130	1.360,32	176.841,60
31/07/14	14013687	0019386E14	18/08/14	15628	RIVOIRA PHARMA S.R.L.	2568	23/02/15	17/10/14	0	130	884,21	114.947,30
31/07/14	14013647	0019406E14	18/08/14	15628	RIVOIRA PHARMA S.R.L.	2568	23/02/15	17/10/14	0	130	2.745,00	356.850,00
26/08/14	84972014	0014906E14	23/07/14	491	INAIL - CENTRO PROTESI	1654	05/02/15	20/09/14	0	142	327,00	46.434,00
31/07/14	721/FS	0018176E14	07/09/14	13940	SERENITY HOUSE EAGLES SRL CASA	1559	04/02/15	06/11/14	0	91	1.562,70	142.205,70
03/09/14	34	0023163E14	11/09/14	16028	FARMACIA SALVI FRANCESCA	156	12/01/15	10/11/14	0	64	198,00	12.672,00
03/09/14	53A.2014	0022131E14	04/09/14	11750	BLEU SRL RADIOLOGIA	11696	31/08/15	03/11/14	0	303	3,03	918,09
31/08/14	823/FS	0023469E14	12/08/14	13940	SERENITY HOUSE EAGLES SRL CASA	1559	04/02/15	11/11/14	0	86	1.562,70	134.392,20
31/07/14	207	0019100E14	14/08/14	11196	IST. DI RIAB. C.A.R.S.I.C.	4752	26/03/15	13/10/14	0	165	510,43	84.220,95
31/08/14	152/00	0022042E14	04/09/14	14407	LUTOPIA SOC.COOPERATIVA SOCIALE	1558	03/02/15	08/11/14	0	88	9,045,72	796.023,36
31/08/14	1367/FS	0022753E14	09/09/14	14036	ATENA SRL	1553	03/02/15	08/11/14	0	255	487,01	124.187,55
31/08/14	76/2014	0023762E14	15/09/14	16039	A.N.F.A.S. ONLUS CONERO	10023	24/07/15	14/11/14	0	231	20.302,19	4.689.805,89
10/07/14	140/09	0013945E14	17/07/14	984	VILLA SERENA DR.L.PETRUZZI S.R	5706	30/04/15	15/09/14	0	231	15.285,51	3.530.952,81
10/07/14	140/09	0013945E14	17/07/14	984	VILLA SERENA DR.L.PETRUZZI S.R	5706	30/04/15	15/09/14	0	231	16.382,42	6.041.574,18
12/07/14	25562/P	0014682E14	21/07/14	146	SYNERGO CASA DI CURA PRIVATA P	5828	04/05/15	19/09/14	0	229	9,028,18	2.067.453,22
12/07/14	25562/P	0014682E14	21/07/14	146	SYNERGO CASA DI CURA PRIVATA P	5828	04/05/15	19/09/14	0	229	9,028,18	2.067.453,22
10/07/14	141/09	0013846E14	17/07/14	984	VILLA SERENA DR.L.PETRUZZI S.R	5706	30/04/15	15/09/14	0	231	873,39	201.753,09
31/08/14	34/C	0023530E14	12/08/14	33	F.LLI APPIGNANI S.A.S. C.	992	26/01/15	11/11/14	0	77	1.066,28	82.103,56
08/09/14	309	0023562E14	12/09/14	4061	GNOSIS S.C.R.L.	1550	03/02/15	11/11/14	0	85	687,82	58.464,70
08/09/14	310	0023574E14	12/09/14	4061	GNOSIS S.C.R.L.	1550	03/02/15	11/11/14	0	85	687,82	58.464,70
31/08/14	275/2014	0023575E14	12/09/14	13099	LA GOCCIA SOC.COOP.SOCIALE	1642	05/02/15	11/11/14	0	90	2.456,20	221.058,00
31/08/14	350/VE	0023579E14	12/09/14	13651	INVESTIMENTI CERESIO SRL	4939	14/04/15	11/11/14	0	155	1.297,65	201.135,75
31/08/14	351/VE	0023577E14	12/09/14	10491	IMPRESA GEOM. M. TUDINI	4939	14/04/15	11/11/14	0	155	418,80	64.914,00
02/09/14	17	0021758E14	03/09/14	10491	IMPRESA GEOM. M. TUDINI	10942	06/08/15	02/11/14	0	278	2.678,75	744.692,50
02/09/14	16	0021759E14	03/09/14	10491	IMPRESA GEOM. M. TUDINI	10942	06/08/15	02/11/14	0	278	4.266,52	1.186.092,56
03/09/14	113	0024298E14	16/09/14	4445	COMUNITA' RIABILITATIVA VILLA	1115	28/01/15	15/11/14	0	75	599,85	44.988,75
31/08/14	110	0024297E14	09/09/14	4445	COMUNITA' RIABILITATIVA VILLA	1115	28/01/15	15/11/14	0	75	599,85	44.988,75
31/08/14	16.995	0022745E14	09/09/14	15379	SERENI ORIZZONTI SPA	1548	03/02/15	08/11/14	0	88	651,30	57.314,40
31/08/14	16.994	0022743E14	09/09/14	15379	SERENI ORIZZONTI SPA	1548	03/02/15	08/11/14	0	88	651,30	57.314,40
31/08/14	16.993	0022741E14	09/09/14	15379	SERENI ORIZZONTI SPA	1548	03/02/15	08/11/14	0	88	651,30	57.314,40
31/08/14	16.992	0022740E14	09/09/14	15379	SERENI ORIZZONTI SPA	1548	03/02/15	08/11/14	0	88	651,30	57.314,40
31/08/14	16.988	0022734E14	09/09/14	15379	SERENI ORIZZONTI SPA	1548	03/02/15	08/11/14	0	88	651,30	57.314,40
31/08/14	16.989	0022735E14	09/09/14	15379	SERENI ORIZZONTI SPA	1548	03/02/15	08/11/14	0	88	651,30	57.314,40
31/08/14	16.990	0022737E14	09/09/14	15379	SERENI ORIZZONTI SPA	1548	03/02/15	08/11/14	0	88	651,30	57.314,40
31/08/14	16.987	0022733E14	09/09/14	15379	SERENI ORIZZONTI SPA	1548	03/02/15	08/11/14	0	88	651,30	57.314,40
31/08/14	810/1	0024299E14	16/09/14	2028	ISTITUTO DI RIABILITAZIONE S.S	6626	20/05/15	15/11/14	0	187	1.362,17	254.725,79
01/09/14	4002.2014	0024495E14	17/09/14	11668	SANTA LUCIA SNC	12649	14/09/15	16/11/14	0	303	406,75	123.245,25
08/09/14	21A.2014	0024767E14	18/09/14	11652	RUTOLO S.R.L.	9798	22/07/15	17/11/14	0	247	991,13	244.809,11
31/08/14	9/A/2014	0023600E14	12/09/14	11656	ARS MEDICA SAS	10287	28/07/15	11/11/14	0	261	795,64	207.662,04

629

33/2013

Data Doc.	Numero Doc.	Numero Prot.	Data Prot.	Codice Form.	Ragione Sociale Form.	Numero mandato	Data Transis. Mand.	Data Scadenza	GG Blocco	GG netti	Importo scadenza	Numeratore
25/08/14	20	0023592E14	12/09/14	11711	LABORATORIO ANALISI DOT.MARCHE	14641	20/10/15	11/11/14	342	2	80,75	161,50
25/08/14	21	0023594E14	12/09/14	11711	LABORATORIO ANALISI DOT.MARCHE	14641	20/10/15	11/11/14	342	2	39,86	79,72
25/08/14	19	0023588E14	12/09/14	11711	LABORATORIO ANALISI DOT.MARCHE	14641	20/10/15	11/11/14	342	2	5.460,50	12.921,00
05/09/14	10A	0023598E14	12/09/14	11672	CO.PAN SAS ISTITUTO DI FISIOKI	9513	10/07/15	11/11/14	0	245	757,26	185.528,70
05/09/14	10A	0023598E14	12/09/14	11672	CO.PAN SAS ISTITUTO DI FISIOKI	9513	10/07/15	11/11/14	0	245	44,15	10.816,75
04/09/14	5655	0023465E14	12/09/14	11673	4R SNC STUDIO DI RADIOLOGIA ME	7499	05/06/15	11/11/14	0	210	577,63	121.302,30
04/09/14	5656	0023467E14	12/09/14	11673	4R SNC STUDIO DI RADIOLOGIA ME	7499	05/06/15	11/11/14	0	210	94,90	19.929,00
12/09/14	5657	0023468E14	12/09/14	11673	4R SNC STUDIO DI RADIOLOGIA ME	7499	05/06/15	11/11/14	0	210	29,02	6.094,20
04/09/14	2298.2014	0023471E14	12/09/14	3152	STATIC CENTRO MEDICO DI CHIROT	9149	07/07/15	11/11/14	0	239	1.139,98	272.455,22
04/09/14	2298.2014	0023471E14	12/09/14	3152	STATIC CENTRO MEDICO DI CHIROT	9149	07/07/15	11/11/14	0	239	125,89	30.087,71
04/09/14	2298.2014	0023471E14	12/09/14	3152	STATIC CENTRO MEDICO DI CHIROT	9149	07/07/15	11/11/14	0	239	6,20	1.481,80
04/09/14	2298.2014	0023471E14	12/09/14	3152	STATIC CENTRO MEDICO DI CHIROT	9149	07/07/15	11/11/14	0	239	404,50	96.675,50
04/09/14	2298.2014	0023471E14	12/09/14	3152	STATIC CENTRO MEDICO DI CHIROT	9149	07/07/15	11/11/14	0	239	4.456,25	539.206,25
31/08/14	1970010891	0022181E14	04/09/14	10966	AIR LIQUIDE SANITA' SERVICE S.	3058	03/03/15	03/11/14	0	121	395,17	51.372,10
31/08/14	233	0024880E14	18/09/14	11196	IST. DI RIAB. C.A.R.S.I.C.	4252	26/03/15	17/11/14	0	130	68,79	2.055,24
30/08/14	370-2014	0024882E14	18/09/14	14815	SAN STEF.AR ABRUZZO SOC. COOP.	2629	23/02/15	17/11/14	0	99	8.379,66	829.586,34
30/08/14	371-2014	0024883E14	18/09/14	14815	SAN STEF.AR ABRUZZO SOC. COOP.	2629	23/02/15	17/11/14	0	99	274,27	27.152,73
30/08/14	372-2014	0024884E14	18/09/14	14815	SAN STEF.AR ABRUZZO SOC. COOP.	2629	23/02/15	17/11/14	0	99	512,04	50.691,96
30/08/14	373-2014	0024886E14	18/09/14	14815	SAN STEF.AR ABRUZZO SOC. COOP.	2629	23/02/15	17/11/14	0	99	5.646,53	559.006,87
30/08/14	373-2014	0024886E14	18/09/14	14815	SAN STEF.AR ABRUZZO SOC. COOP.	2629	23/02/15	17/11/14	0	99	20,76	2.055,24
30/08/14	374-2014	0024888E14	18/09/14	14815	SAN STEF.AR ABRUZZO SOC. COOP.	2629	23/02/15	17/11/14	0	99	68,79	6.810,21
31/08/14	84.2014	0023688E14	15/09/14	12176	OMNIA SERVITIA SRL	8504	24/06/15	14/11/14	0	223	280.599,09	62.573.597,07
30/08/14	375-2014	0024891E14	18/09/14	14815	SAN STEF.AR ABRUZZO SOC. COOP.	2629	23/02/15	17/11/14	0	99	1.028,37	101.808,63
30/08/14	376-2014	0024892E14	18/09/14	14815	SAN STEF.AR ABRUZZO SOC. COOP.	2629	23/02/15	17/11/14	0	99	87,47	8.659,53
31/08/14	82/2014	0023683E14	31/08/14	12176	OMNIA SERVITIA SRL	4507	01/04/15	30/10/14	0	155	1.422,52	220.490,60
25/08/14	333-2014	0024894E14	18/09/14	14815	SAN STEF.AR ABRUZZO SOC. COOP.	2629	23/02/15	17/11/14	0	99	-207,75	-20.567,25
31/08/14	83/2014	0023687E14	15/09/14	12176	OMNIA SERVITIA SRL	4507	01/04/15	14/11/14	0	140	509,10	127.274,00
30/08/14	334-2014	0024893E14	18/09/14	14815	SAN STEF.AR ABRUZZO SOC. COOP.	2629	23/02/15	17/11/14	0	99	-417,10	-41.292,90
04/08/14	81/2014	0023685E14	04/08/14	12176	OMNIA SERVITIA SRL	3750	19/03/15	03/10/14	0	168	910,77	153.009,36
31/08/14	85/2014	0023690E14	15/09/14	12176	OMNIA SERVITIA SRL	8505	24/06/15	14/11/14	0	223	133.009,26	29.661.064,98
30/09/14	9.953	0024960E14	18/09/14	11670	ALPHA SAS	6257	12/05/15	17/11/14	0	177	1.456,99	257.887,23
18/08/14	667/2014	0021962E14	04/09/14	14886	STELCO SPA	3308	10/03/15	02/11/14	0	128	1.464,00	187.392,00
31/08/14	796/1	0025635E14	23/09/14	2028	ISTITUTO DI RIABILITAZIONE S.S	6626	20/05/15	22/11/14	0	180	226,23	40.721,40
31/08/14	321/14	0025598E14	23/09/14	1268	FONDAZIONE PAPA PAOLO VI	9345	09/07/15	22/11/14	0	230	174,34	40.098,20
31/08/14	322/14	0025587E14	23/09/14	1268	FONDAZIONE PAPA PAOLO VI	9345	09/07/15	22/11/14	0	230	4.206,40	967.472,00
31/08/14	27/A	0024413E14	17/09/14	11245	FISIOTER S.A.S.	11242	25/08/15	16/11/14	0	283	1.831,29	518.255,07
31/08/14	29/A	0024415E14	17/09/14	11245	FISIOTER S.A.S.	11242	25/08/15	16/11/14	0	283	49,11	13.898,13
09/09/14	8A	0024872E14	23/09/14	9227	VUZZA MARIA & C.S.A.S.	7500	05/06/15	17/11/14	0	204	169,90	48.081,70
10/09/14	41	0025631E14	23/09/14	11712	RADIOLOGIA MEDICA REGINA MARGH	5511	27/04/15	22/11/14	0	157	4.342,05	885.778,20
10/09/14	42	0025628E14	23/09/14	11712	RADIOLOGIA MEDICA REGINA MARGH	5511	27/04/15	22/11/14	0	157	38,33	6.017,81
10/09/14	43	0025625E14	23/09/14	11712	RADIOLOGIA MEDICA REGINA MARGH	5511	27/04/15	22/11/14	0	157	2,32	364,24
10/09/14	44	0025622E14	23/09/14	11712	RADIOLOGIA MEDICA REGINA MARGH	5511	27/04/15	22/11/14	0	157	863,50	863,50
05/09/14	58	0025588E14	23/09/14	3745	IGEEA SNC DI PIETRO ROSSELLA	10346	29/07/15	22/11/14	0	250	298,68	74.670,00
05/09/14	176.2014	0025620E14	23/09/14	7042	ALFA S.N.C. LABORATORIO ANALIS	9795	20/07/15	22/11/14	0	241	253,50	61.093,50
10/09/14	31A.2014	0025564E14	23/09/14	6700	IAB. DI ANALISI DI IDRIO MARI	7971	16/06/15	22/11/14	0	207	286,22	59.247,54
10/09/14	2.440	0025563E14	23/09/14	31419	CLINTEST S.R.L.	15482	04/11/15	22/11/14	345	4	409,84	1.639,36
31/08/14	217	0024909E14	18/09/14	2831	TIME RIVESTIMENTI SRL	989	26/01/15	17/11/14	0	71	8.957,67	635.994,57
28/08/14	2014310208	0026206E14	24/09/14	14767	DIVERSUGUALI ASS.NE ONLUS FAMI	821	22/01/15	23/11/14	0	60	382,54	23.952,40
31/09/14	45	0025769E14	23/09/14	11866	DIASORIN S.P.A.	3677	19/03/15	15/11/14	0	124	1.643,71	203.820,04
31/07/14	5.301	0024981E14	19/09/14	16067	FARMACIA DEGLI SPEZIAI	2163	17/02/15	22/11/14	0	88	585,47	51.521,36
31/08/14	13817	0026318E14	24/09/14	3277	DUSSMANN SERVICE S.R.L.	508	19/01/15	18/11/14	0	62	44.945,32	2.786.609,84
31/08/14	14015222	0025698E14	23/09/14	3609	CRIMO ITALIA S.R.L.	1297	29/01/15	15/11/14	0	79	897,42	70.896,18
03/09/14	134	0025537E14	23/09/14	15628	RIVOIRA PHARMA S.R.L.	2564	23/02/15	23/11/14	0	93	686,86	63.877,98
03/09/14	133	0025536E14	23/09/14	33	F.LIJ APPIGNANI S.A.S. C.	990	26/01/15	22/11/14	0	66	2.745,00	258.030,00
03/09/14	133	0025536E14	23/09/14	33	F.LIJ APPIGNANI S.A.S. C.	990	26/01/15	22/11/14	0	66	1.464,00	96.624,00

Data Doc.	Numero Doc.	Numero Prot.	Data Prot.	Codice Form.	Ragione Sociale Form.	Numero Impiegato	Data Transmiss. Mand.	Data Scadenza	GG Blocco	GG resti	Importo scadenza	Numeraione
03/09/14	136	0025539E14	23/09/14	33	F.LLI APPIGNANI S.A.S. - C.	990	26/01/15	22/11/14	0	66	171,80	15.298,80
03/09/14	135	0025538E14	23/09/14	33	F.LLI APPIGNANI S.A.S. - C.	990	26/01/15	22/11/14	0	66	170,80	11.272,80
03/09/14	132	0025535E14	23/09/14	33	F.LLI APPIGNANI S.A.S. - C.	990	26/01/15	22/11/14	0	66	585,60	38.649,60
03/09/14	131	0025534E14	23/09/14	33	F.LLI APPIGNANI S.A.S. - C.	990	26/01/15	22/11/14	0	66	585,60	38.649,60
31/08/14	14015304	0025578E14	23/09/14	15628	RIVOIRA PHARMA S.R.L.	2564	11/02/15	22/11/14	0	94	1.292,30	121.476,20
31/08/14	14919	0025703E14	23/09/14	15628	RIVOIRA PHARMA S.R.L.	6197	11/02/15	22/11/14	0	171	7,47	1.277,37
31/08/14	1076	0026016E14	24/09/14	1534	I.A.S.P. PAOLO RICCI A2.PUBBLICA	4085	25/03/15	23/11/14	0	124	36,47	4.522,28
13/09/14	33133/P	0026647E14	26/09/14	146	SYNERGO CASA DI CURA PRIVATA P	10215	27/07/15	25/11/14	0	246	82.562,43	20.310.357,78
13/09/14	33134/P	0026871E14	26/09/14	146	SYNERGO CASA DI CURA PRIVATA P	10215	27/07/15	25/11/14	0	246	10.402,20	2.558.941,20
13/09/14	33135/P	0026873E14	26/09/14	146	SYNERGO CASA DI CURA PRIVATA P	10215	27/07/15	25/11/14	0	246	10.565,75	2.599.174,50
13/09/14	33135/P	0026873E14	26/09/14	146	SYNERGO CASA DI CURA PRIVATA P	13365	01/10/15	25/11/14	304	6	14.765,57	88.593,42
13/09/14	33136/P	0026874E14	26/09/14	146	SYNERGO CASA DI CURA PRIVATA P	13365	01/10/15	25/11/14	304	6	9.881,37	59.288,22
13/09/14	33127/P	0026646E14	24/09/14	146	SYNERGO CASA DI CURA PRIVATA P	13365	01/10/15	23/11/14	306	6	12.177,80	73.066,80
10/09/14	179/V9	0024876E14	18/09/14	984	VILLA SERENA DR.L.PETRUZZI S.R	5706	30/04/15	17/11/14	0	168	8.056,28	48.337,68
10/09/14	180/V9	0024873E14	18/09/14	984	VILLA SERENA DR.L.PETRUZZI S.R	5706	30/04/15	17/11/14	0	168	16.021,22	3.402.635,04
10/09/14	32598/P	0026648E14	24/09/14	146	SYNERGO CASA DI CURA PRIVATA P	5828	04/05/15	23/11/14	0	164	20.653,71	2.691.564,96
10/09/14	32598/P	0026648E14	24/09/14	146	SYNERGO CASA DI CURA PRIVATA P	5828	04/05/15	23/11/14	0	164	5.765,30	945.509,20
13/09/14	33139/P	0026872E14	25/09/14	146	SYNERGO CASA DI CURA PRIVATA P	13365	01/10/15	24/11/14	305	6	538,46	88.307,44
13/09/14	33139/P	0026872E14	25/09/14	146	SYNERGO CASA DI CURA PRIVATA P	13365	01/10/15	24/11/14	305	6	9.937,52	59.625,12
13/09/14	33139/P	0026872E14	25/09/14	146	SYNERGO CASA DI CURA PRIVATA P	13365	01/10/15	24/11/14	305	6	7.520,93	45.125,58
13/09/14	33137/P	0028137E14	30/09/14	146	SYNERGO CASA DI CURA PRIVATA P	13365	01/10/15	24/11/14	300	6	1.236,24	7.417,44
30/06/14	20	19800E14	20/08/14	16087	FARMACIA CENTRALE DE MONTE	39	07/01/15	19/10/14	0	85	49,49	4.206,65
30/06/14	18	19801E14	20/08/14	16087	FARMACIA CENTRALE DE MONTE	39	07/01/15	19/10/14	0	85	140,00	11.900,00
04/06/14	15	19802E14	20/08/14	16087	FARMACIA CENTRALE DE MONTE	39	07/01/15	19/10/14	0	85	139,97	11.897,45
19/04/14	7	19804E14	20/08/14	16087	FARMACIA CENTRALE DE MONTE	39	07/01/15	19/10/14	0	85	98,84	8.401,40
01/04/14	6	19805E14	20/08/14	16087	FARMACIA CENTRALE DE MONTE	39	07/01/15	19/10/14	0	85	99,64	8.469,40
01/04/14	5	19806E14	20/08/14	16087	FARMACIA CENTRALE DE MONTE	39	07/01/15	19/10/14	0	85	98,67	8.386,95
10/03/14	4	19807E14	20/08/14	16087	FARMACIA CENTRALE DE MONTE	39	07/01/15	19/10/14	0	85	11.894,05	11.894,05
03/03/14	2	19809E14	20/08/14	16087	FARMACIA CENTRALE DE MONTE	39	07/01/15	19/10/14	0	85	49,49	4.206,65
30/06/14	19	19810E14	20/08/14	16087	FARMACIA CENTRALE DE MONTE	14790	22/10/15	28/11/14	321	8	404,72	3.237,76
31/08/14	311/14	0027611E14	29/09/14	1268	FONDAZIONE PAPA PAOLO VI	313	13/01/15	23/11/14	0	51	183,00	9.333,00
29/08/14	1403034	0026327E14	24/09/14	15677	IBA MOLECULAR ITALY SRL	313	13/01/15	23/11/14	0	51	3.329,96	169.827,96
29/08/14	1403034	0026327E14	24/09/14	15677	IBA MOLECULAR ITALY SRL	313	13/01/15	23/11/14	0	51	242,00	12.342,00
17/04/14	1762/F	1-2014-29312	01/10/14	14769	FARMACIA PETRONE MASSIMO	1465	02/02/15	30/11/14	0	66	563,40	37.184,40
24/02/14	802/F	1-2014-29321	01/10/14	14769	FARMACIA PETRONE MASSIMO	3690	19/03/15	30/11/14	0	109	32,47	3.539,23
09/09/14	09	0024925E14	18/09/14	5159	COOP. SOCIALE L'AIRONE A.R.L.	290	13/01/15	17/11/14	0	57	69,68	7.595,12
16/07/14	3504/F	0024922E14	18/09/14	5159	COOP. SOCIALE L'AIRONE A.R.L.	290	02/02/15	28/11/14	0	68	506,90	51.300,00
10/07/14	3356/F	0027773E14	29/09/14	14769	FARMACIA PETRONE MASSIMO	1465	08/09/15	28/11/14	0	284	97,06	6.600,08
06/08/14	3866/F	0027599E14	29/09/14	14769	FARMACIA PETRONE MASSIMO	3690	28/11/14	28/11/14	0	284	152,65	43.352,60
02/09/14	45	0027704E14	25/09/14	11712	RADIOLOGIA MEDICA REGINA MARGH	5511	27/04/15	28/11/14	0	111	193,45	21.472,95
31/08/14	1491001190	00285509E14	01/10/14	2439	COOP. LUCE SUL MARE SOC. COOP.	4587	02/04/15	30/11/14	0	124	3,55	536,05
31/08/14	314/14	0026887E14	25/09/14	1268	FONDAZIONE PAPA PAOLO VI	14790	22/10/15	24/11/14	325	8	781,20	96.868,80
31/08/14	313/14	0026886E14	25/09/14	1268	FONDAZIONE PAPA PAOLO VI	14790	22/10/15	24/11/14	325	8	15.910,96	127.287,68
31/08/14	312/14	0026885E14	25/09/14	1268	FONDAZIONE PAPA PAOLO VI	14790	22/10/15	24/11/14	325	8	5.413,95	43.311,60
31/08/14	366/V	0025591E14	23/09/14	14081	ITALIAN HOSPITAL GROUP	4940	14/04/15	22/11/14	0	144	600,15	86.421,60
31/08/14	310/14	0026636E14	24/09/14	1268	FONDAZIONE PAPA PAOLO VI	9346	09/07/15	23/11/14	0	229	1.183,35	946,80
31/08/14	309/14	0026638E14	24/09/14	1268	FONDAZIONE PAPA PAOLO VI	9346	09/07/15	23/11/14	0	229	2.877,23	658.885,67
31/08/14	309/14	0026638E14	24/09/14	1268	FONDAZIONE PAPA PAOLO VI	14791	22/10/15	23/11/14	326	8	181,29	1.450,32

630

631

Data Doc.	Numero Doc.	Numero Prot.	Data Prot.	Codice Form.	Ragione Sociale Form.	Numero mandato	Data Trasmis. Mand.	Data Scadenza	GG Blocco	GG netti	Importo scadenza	Nummatore
31/08/14	307/14	0026639E14	24/09/14	1268	FONDAZIONE PAPA PAOLO VI	9346	22/10/15	23/11/14	0	229	587,72	134.587,88
31/08/14	308/14	0026641E14	24/09/14	1268	FONDAZIONE PAPA PAOLO VI	14797	22/10/15	23/11/14	330	4	872,32	3.489,28
31/08/14	316/14	0026642E14	24/09/14	1268	FONDAZIONE PAPA PAOLO VI	14797	22/10/15	23/11/14	330	4	1.992,82	7.971,28
31/08/14	315/14	0026644E14	24/09/14	1268	FONDAZIONE PAPA PAOLO VI	14797	22/10/15	23/11/14	330	4	12.391,97	49.567,88
22/09/14	347/14 NC	0027700E14	29/09/14	1268	FONDAZIONE PAPA PAOLO VI	14790	22/10/15	28/11/14	321	8	-166,04	-1.328,32
04/09/14	7601018	0027582E14	29/09/14	15397	AZIENDA UNITA' SANITARIA LOCAL	1551	03/02/15	28/11/14	0	68	12.392,00	842.656,00
18/09/14	7601193	0027580E14	29/09/14	15397	AZIENDA UNITA' SANITARIA LOCAL	1551	03/02/15	28/11/14	0	68	2.942,00	200.056,00
31/08/14	862/2014	0027925E14	30/09/14	12458	INCONTRO SOC. COOP.VA SOCIALE	1641	05/02/15	29/11/14	0	72	539,21	38.823,12
30/08/14	156	0029293E14	17/09/14	1578	FARMACIA TOMA GIANNI.	34	07/01/15	16/11/14	0	57	98,50	5.614,50
30/06/14	420059	0029549E14	06/10/14	10387	FARMACIA SAN MASSIMO D.SSA ANIN	36	07/01/15	05/12/14	0	38	3.016,30	114.619,40
29/09/14	31/2014	0029548E14	06/10/14	14421	ALD AUTOMOTIVE - AXUS TALIANA	4030	24/03/15	05/12/14	0	59	300,00	17.708,00
29/09/14	14015298	0025679E14	06/10/14	5000110	GIANSANTE COSTRUZIONI EDILU	2027	13/02/15	05/12/14	0	70	152,10	102.296,44
31/08/14	14015299	0025677E14	23/09/14	15628	RIVOIRA PHARMA S.R.L.	2564	23/02/15	22/11/14	0	94	1.088,26	102.296,44
31/08/14	14015290	0025675E14	23/09/14	15628	RIVOIRA PHARMA S.R.L.	2564	23/02/15	22/11/14	0	94	1.020,24	95.902,56
31/08/14	14015282	0025699E14	23/09/14	15628	RIVOIRA PHARMA S.R.L.	2564	23/02/15	22/11/14	0	94	884,21	83.115,74
12/09/14	837	0026084E14	24/09/14	14789	GIANFUCE ASCENSORI	3306	10/03/15	23/11/14	0	108	440,25	115.083,26
12/09/14	837	0026084E14	24/09/14	14789	GIANFUCE ASCENSORI	3306	10/03/15	23/11/14	0	108	364,95	47.547,00
31/08/14	14012117	0027200E14	29/09/14	3200	CPL CONCORDIA SOC.COOP.	4509	01/04/15	28/11/14	0	126	9.760,00	1.229.760,00
25/09/14	22/2014	0028651E14	02/10/14	16098	GRUPPO RENZETTI LUIGI SAS	3613	18/03/15	01/12/14	0	108	1.586,00	171.288,00
27/08/14	4460	0028930E14	26/09/14	2554	PARDI ROBERTO ASS ZA TECNICA D	2793	02/03/15	24/11/14	0	99	805,20	79.714,80
09/07/13	800154	1-2014-30299	08/10/14	3589	SIEMENS HEALTHCARE S.R.L.	1422	26/01/15	07/12/14	0	51	1.927,83	98.319,33
30/09/14	52	0028856E14	07/10/14	3600	SANOFI S.P.A.	705	21/01/15	01/12/14	0	52	17.509,44	910.490,88
20/08/14	39/2014	0023704E14	15/09/14	360	FARMACIA DE FERRI FIAMMETTA	5	07/01/15	14/11/14	0	59	130,71	7.711,89
01/10/14	01165/2014	0029969E14	07/10/14	12113	C.I.S.E. S.R.L.	144	09/01/15	06/12/14	0	37	5.964,91	220.701,67
01/10/14	01165/2014	0029969E14	07/10/14	12113	C.I.S.E. S.R.L.	144	09/01/15	06/12/14	0	37	818,80	30.295,60
01/10/14	01166/2014	0029970E14	07/10/14	12113	C.I.S.E. S.R.L.	144	09/01/15	06/12/14	0	37	454,11	16.802,07
01/10/14	01166/2014	0029970E14	07/10/14	12113	C.I.S.E. S.R.L.	144	09/01/15	06/12/14	0	37	37,22	1.377,14
02/10/14	347	0029950E14	07/10/14	4061	GNOSIS S.C.R.L.	1550	03/02/15	06/12/14	0	60	665,64	39.938,40
02/10/14	346	0029949E14	07/10/14	4061	GNOSIS S.C.R.L.	1550	03/02/15	06/12/14	0	60	665,64	39.938,40
01/10/14	31	0029924E14	06/10/14	11522	DIogene COOP. SOCIALE	2303	19/02/15	05/12/14	0	80	14.967,90	1.197.432,00
10/09/14	15	0026681E14	25/09/14	13544	FARMACIA CENTRALE DE MONTE	3700	07/03/15	19/10/14	0	85	140,00	11.900,00
09/09/14	15	0026681E14	25/09/14	13544	FARMACIA BEATO NUNZIO DSSA TIB	4011	24/03/15	24/11/14	0	115	24/11/14	16.675,00
29/07/14	469	0025715E14	23/09/14	5006724	B.T.S. BUS & TRUCK SERVICE 5	3146	05/03/15	22/11/14	0	104	1.445,00	150.280,00
31/08/14	1401222	0029217E14	03/10/14	3200	CPL CONCORDIA SOC.COOP.	2709	25/02/15	02/12/14	0	85	132.067,22	11.725.713,70
25/09/14	4859	0029700E14	06/10/14	1024	MAIO GUGLIELMO SETT.ECOLOGIA S	3762	19/03/15	05/12/14	0	105	39.500,00	4.147.500,00
25/09/14	4859	0029700E14	06/10/14	1024	MAIO GUGLIELMO SETT.ECOLOGIA S	3762	19/03/15	05/12/14	0	105	13.104,63	1.375.986,15
11/09/14	1248	0028320E14	01/10/14	15147	FONDAZIONE INTERNAZ. FATEBENEF	3104	03/03/15	30/11/14	0	94	100,00	9.400,00
10/09/14	1234	0027610E14	29/09/14	15147	FONDAZIONE INTERNAZ. FATEBENEF	3104	03/03/15	28/11/14	0	96	250,00	24.000,00
09/09/14	2014310755	0027832E14	30/09/14	11866	DIASORIN S.P.A.	1466	02/02/15	29/11/14	0	67	603,05	40.404,35
09/09/14	2014310748	0027831E14	30/09/14	11866	DIASORIN S.P.A.	3677	19/03/15	29/11/14	0	110	489,03	53.793,30
09/09/14	2014310747	0027830E14	30/09/14	11866	DIASORIN S.P.A.	3677	19/03/15	29/11/14	0	110	489,03	53.793,30
26/06/14	210	0029972E14	07/10/14	11674	COLAROSSO ROBERTO & C. SAS	1117	28/01/15	06/12/14	0	54	3.783,72	204.320,88
26/06/14	210	0029972E14	07/10/14	11674	COLAROSSO ROBERTO & C. SAS	10216	27/07/15	06/12/14	0	235	376,11	88.385,85
26/06/14	210	0029972E14	07/10/14	11674	COLAROSSO ROBERTO & C. SAS	10216	27/07/15	06/12/14	0	235	382,32	89.845,20
10/07/14	222	0029975E14	07/10/14	11674	COLAROSSO ROBERTO & C. SAS	10216	27/07/15	06/12/14	0	235	3.921,40	921.529,00
10/07/14	222	0029975E14	07/10/14	11674	COLAROSSO ROBERTO & C. SAS	10216	27/07/15	06/12/14	0	235	74,54	17.516,90
10/07/14	223	0029974E14	07/10/14	11674	COLAROSSO ROBERTO & C. SAS	10216	27/07/15	06/12/14	0	235	894,83	210.285,05
05/08/14	257	0029973E14	07/10/14	11674	COLAROSSO ROBERTO & C. SAS	10216	27/07/15	06/12/14	0	235	227,41	53.441,35
05/08/14	257	0029973E14	07/10/14	11674	COLAROSSO ROBERTO & C. SAS	10216	27/07/15	06/12/14	0	235	4.169,93	979.933,55
05/08/14	257	0029973E14	07/10/14	11674	COLAROSSO ROBERTO & C. SAS	10216	27/07/15	06/12/14	0	235	121,40	28.529,00
05/08/14	257	0029973E14	07/10/14	11674	COLAROSSO ROBERTO & C. SAS	10216	27/07/15	06/12/14	0	235	264,04	62.049,40
10/09/14	34	0026634E14	24/09/14	1282	CENTRO FISIOCINESITERAPICO DE	5510	27/04/15	23/11/14	0	156	3.098,61	483.383,16

Data Doc.	Numero Doc.	Numero Prot.	Data Prot.	Codice Forn.	Ragione Sociale Forn.	Numero registrato	Data Transm. Mand.	Data Scadenza	GG Blocco	GG petti	Importo scadenza	Numeratore
10/09/14	34	0026634E14	24/09/14	1282	CENTRO FISIOCHINESITERAPICO DE	5510	27/04/15	23/11/14	0	156	88,30	13.774,80
15/09/14	56A.2014	0026623E14	24/09/14	11750	BLEU SRL RADIOLOGIA	11696	31/08/15	23/11/14	0	283	780,04	220.751,32
15/09/14	56A.2014	0026623E14	24/09/14	11750	BLEU SRL RADIOLOGIA	11696	31/08/15	23/11/14	0	283	1.984,40	555.925,20
15/09/14	56A.2014	0026623E14	24/09/14	11750	BLEU SRL RADIOLOGIA	11696	31/08/15	23/11/14	0	283	260,46	73.710,18
15/09/14	57A.2014	026624E14	24/09/14	11750	BLEU SRL RADIOLOGIA	11696	31/08/15	23/11/14	0	283	144,00	40.752,00
15/09/14	57A.2014	026624E14	24/09/14	11750	BLEU SRL RADIOLOGIA	11696	31/08/15	23/11/14	0	283	249,21	70.526,43
15/09/14	58A.2014	0026626E14	24/09/14	11750	BLEU SRL RADIOLOGIA	11696	31/08/15	23/11/14	0	283	27,50	7.782,50
15/09/14	58A.2014	0026627E14	24/09/14	11750	BLEU SRL RADIOLOGIA	11696	31/08/15	23/11/14	0	283	57,72	16.334,76
15/09/14	60A.2014	0026629E14	24/09/14	11750	BLEU SRL RADIOLOGIA	11696	31/08/15	23/11/14	0	283	10,99	3.110,17
15/09/14	60A.2014	0026629E14	24/09/14	11750	BLEU SRL RADIOLOGIA	11696	31/08/15	23/11/14	0	283	59,89	16.948,87
22/09/14	32643	0028531E14	01/10/14	327	FARMAC- ZABBAN S.P.A.	3678	19/03/15	30/11/14	0	109	67,19	19.014,77
23/09/14	11/A	0027788E14	29/09/14	11242	FISIOTER S.A.S.	10243	25/08/15	28/11/14	0	271	-13,40	-3.631,40
09/09/14	720.2014	0027703E14	29/09/14	11710	LABORATORIO ANALISI CARBONI SN	9781	21/07/15	28/11/14	0	243	183,26	44.532,18
11/09/14	8642.2014	0027706E14	29/09/14	11653	LABORATORIO ANALISI S.ANTONIO	12879	22/09/15	28/11/14	0	299	453,70	107.073,20
09/09/14	4.087	0027638E14	29/09/14	7897	LAB ANALISI CLINICHE S.CAMILLO	10752	04/08/15	28/11/14	0	250	1.296,18	387.557,82
24/09/14	4460/F	0028525E14	01/10/14	11763	BIOTEST S.N.C. LAB.ANALISI CU	3690	19/03/15	30/11/14	0	109	593,99	148.497,50
23/09/14	4376	0027633E14	29/09/14	11763	FARMACIA PETRONE MASSIMO	10752	04/08/15	28/11/14	0	250	180,82	19.709,38
16/09/14	22	0027198E14	26/09/14	11711	LABORATORIO ANALISI DOT.MARCHE	14641	04/08/15	28/11/14	328	2	-493,02	-123.255,00
16/09/14	23	0031626E14	14/10/14	11711	LABORATORIO ANALISI DOT.MARCHE	14641	20/10/15	25/11/14	310	2	5.519,11	11.038,22
16/09/14	24	0031627E14	14/10/14	11711	LABORATORIO ANALISI DOT.MARCHE	14641	20/10/15	13/12/14	310	2	140,33	280,66
06/09/14	6.737	0026632E14	24/09/14	9288	DOVIMI SAS-LABORATORIO ANALISI	11707	20/10/15	13/12/14	310	2	214,54	429,08
06/09/14	69	0024840E14	18/09/14	12659	CARESTREAM HEALTH ITALIA S.R.L	5149	28/07/15	17/11/14	0	283	648,86	183.627,38
09/09/14	111348907	0030688E14	09/10/14	12659	CARESTREAM HEALTH ITALIA S.R.L	959	16/04/15	08/12/14	0	190	461,72	117.276,88
29/09/14	111348906	0030670E14	09/10/14	12659	CARESTREAM HEALTH ITALIA S.R.L	2728	26/02/15	08/12/14	0	50	1.232,13	1.720.305,60
31/09/14	111348905	0030672E14	09/10/14	12659	CARESTREAM HEALTH ITALIA S.R.L	3056	03/03/15	08/12/14	0	81	21.266,93	1.722.621,33
31/09/14	202/2014	0025641E14	23/09/14	13908	FARMACIA BERIONNI DI ROBERTA B	1817	10/02/15	22/11/14	0	102	545,58	55.649,16
30/09/14	1996/001	0030630E14	09/10/14	617	MARIFARMA S.R.L.	1817	10/02/15	08/12/14	0	65	2.135,00	138.775,00
30/09/14	1995/001	0030629E14	09/10/14	617	MARIFARMA S.R.L.	1817	10/02/15	08/12/14	0	65	2.440,00	158.600,00
17/09/14	26/2014	0026597E14	24/09/14	12578	FARMACIA VIZIOLI DR. GIUSEPPE	23	07/01/15	23/11/14	0	50	1.452,70	72.635,00
31/05/14	50141220385	0016302E14	30/07/14	2346	VIVISOL S.R.L.	5609	28/04/15	23/11/14	0	214	142,21	30.432,94
30/09/14	1600000230	0029820E14	07/10/14	848	SIEMENS S.P.A.	2164	17/02/15	06/12/14	0	74	5.974,00	442.076,00
17/09/14	4334/F	0028520E14	01/10/14	14769	FARMACIA PETRONE MASSIMO	1465	02/02/15	30/11/14	0	66	142,74	9.470,84
06/10/14	642.2014	0030662E14	09/10/14	7042	ALFA S.N.C. LABORATORIO ANALIS	9735	20/07/15	08/12/14	0	225	63,36	4.181,76
17/09/14	603	0030661E14	09/10/14	7042	ALFA S.N.C. LABORATORIO ANALIS	9735	20/07/15	08/12/14	0	163	-172,74	-38.866,50
29/09/14	04/14 Asi	0028833E14	02/10/14	11670	ALHENA SAS	6257	12/05/15	01/12/14	0	292	-652,01	-106.277,63
25/09/14	05A/2014	0029285E14	06/10/14	7897	LAB.ANALISI CLINICHE S.CAMILLO	12879	22/09/15	05/12/14	0	54	954,06	305.373,60
30/09/14	169/00	0031327E14	14/10/14	14407	UTOPIA SOC.COOPERATIVA SOCIALE	1558	04/02/15	13/12/14	0	53	954,06	51.519,24
30/09/14	19.733	0031325E14	14/10/14	15379	SERENI ORIZZONTI SPA	1548	03/02/15	13/12/14	0	53	630,30	33.405,90
30/09/14	19.732	0031322E14	14/10/14	15379	SERENI ORIZZONTI SPA	1548	03/02/15	13/12/14	0	53	499,80	26.489,40
30/09/14	19.731	0031320E14	14/10/14	15379	SERENI ORIZZONTI SPA	1548	03/02/15	13/12/14	0	53	630,30	33.405,90
30/09/14	19.726	0031317E14	14/10/14	15379	SERENI ORIZZONTI SPA	1548	03/02/15	13/12/14	0	53	499,80	26.489,40
30/09/14	19.725	0031315E14	14/10/14	15379	SERENI ORIZZONTI SPA	1548	03/02/15	13/12/14	0	53	499,80	26.489,40
30/09/14	19.724	0031313E14	14/10/14	15379	SERENI ORIZZONTI SPA	1548	03/02/15	13/12/14	0	53	630,30	33.405,90
30/09/14	19.723	0031306E14	14/10/14	15379	SERENI ORIZZONTI SPA	1548	03/02/15	13/12/14	0	53	499,80	26.489,40
30/09/14	19.722	0031300E14	14/10/14	15379	SERENI ORIZZONTI SPA	1548	03/02/15	13/12/14	297	2	2.402,00	4.804,00
30/09/14	300/2014	0030660E14	09/10/14	13099	LA GOCCIA SOC.COOP.SOCIALE	13859	07/10/15	13/12/14	0	53	499,80	26.489,40
08/10/14	996/A	0032662E14	16/10/14	145	CASA DI CURA MEDAGLIA D'ORO DE	4034	05/02/15	08/12/14	0	100	53,23	5.323,00
08/10/14	995/A	0032661E14	16/10/14	145	CASA DI CURA MEDAGLIA D'ORO DE	4034	24/03/15	15/12/14	0	100	42,45	4.245,00
08/10/14	995/A	0032661E14	18/10/14	145	CASA DI CURA MEDAGLIA D'ORO DE	4034	24/03/15	17/12/14	0	98	1.741,07	170.624,86
08/10/14	995/A	0032661E14	18/10/14	145	CASA DI CURA MEDAGLIA D'ORO DE	4034	24/03/15	17/12/14	0	98	2.608,25	255.608,50
08/10/14	946/A	0032660E14	16/10/14	145	CASA DI CURA MEDAGLIA D'ORO DE	4034	24/03/15	15/12/14	0	100	10.757,40	1.075.740,00
08/10/14	946/A	0032660E14	16/10/14	145	CASA DI CURA MEDAGLIA D'ORO DE	4034	24/03/15	15/12/14	0	100	8.297,73	829.773,00

62

633

Data Doc.	Numero Doc.	Numero Prot.	Data Prot.	Codice Forn.	Ragione Sociale Forn.	Numero mandato	Data Trasmis. Mand.	Data Scadenza	GG Blocco	GG netti	Importo scadenza	Numeralone
30/09/14	85/2014	0031453E14	14/10/14	16039	A.N.F.F.A.S. ONLUS CONERO	10023	24/07/15	13/12/14	0	226	608,76	137.579,76
01/10/14	34/2014	0031302E14	16/10/14	5268	FARMACIA BIANCHINI	6985	26/05/15	15/12/14	0	163	98,78	16.101,14
30/09/14	406/VE	0031447E14	14/10/14	13651	INVESTIMENTI CERESIO SRL	1549	03/02/15	13/12/14	0	53	1.231,40	65.264,20
30/09/14	1920012428	0030034E14	08/10/14	10966	AIR LIQUIDE SANITA' SERVICE S.	899	26/01/15	07/12/14	0	51	994,57	50.723,07
30/09/14	10161	0030269E14	08/10/14	4014	IPR IMMUNO PHARMACOLOGY RESEAR	3765	19/03/15	07/12/14	0	103	1.833,53	188.853,59
06/10/14	11A	0031451E14	14/10/14	11672	CO.PAN SAS ISTITUTO DI FISIOKI	9513	10/07/15	13/12/14	0	213	1.288,67	274.486,71
06/10/14	11A	0031451E14	14/10/14	11672	CO.PAN SAS ISTITUTO DI FISIOKI	9513	10/07/15	13/12/14	0	213	161,94	34.493,22
06/10/14	11A	0031451E14	14/10/14	11672	CO.PAN SAS ISTITUTO DI FISIOKI	9513	10/07/15	13/12/14	0	213	3,10	660,30
01/10/14	6280	0030707E14	09/10/14	11673	4R SNC STUDIO DI RADIOLOGIA ME	7499	05/06/15	08/12/14	0	183	11,66	2.133,78
01/10/14	6289	0030708E14	09/10/14	11673	4R SNC STUDIO DI RADIOLOGIA ME	7499	05/06/15	08/12/14	0	183	18.117,00	18.117,00
01/10/14	6277	0030709E14	09/10/14	11673	4R SNC STUDIO DI RADIOLOGIA ME	7499	05/06/15	08/12/14	0	183	836,55	153.088,65
01/10/14	6278	0030710E14	09/10/14	11673	4R SNC STUDIO DI RADIOLOGIA ME	7499	05/06/15	08/12/14	0	183	2,32	424,56
07/10/14	65A.2014	0032733E14	17/10/14	11750	BLEU SRL RADIOLOGIA	11696	31/08/15	16/12/14	0	260	170,83	44.415,80
07/10/14	65A.2014	0032733E14	17/10/14	11750	BLEU SRL RADIOLOGIA	11696	31/08/15	16/12/14	0	260	8,55	2.223,00
07/10/14	63A.2014	0032730E14	17/10/14	11750	BLEU SRL RADIOLOGIA	11696	31/08/15	16/12/14	0	260	131,27	34.130,20
07/10/14	62A.2014	0032728E14	17/10/14	11750	BLEU SRL RADIOLOGIA	11696	31/08/15	16/12/14	0	260	498,52	165.334,00
07/10/14	62A.2014	0032728E14	17/10/14	11750	BLEU SRL RADIOLOGIA	11696	31/08/15	16/12/14	0	260	65,89	17.131,40
07/10/14	61A.2014	0032726E14	17/10/14	11750	BLEU SRL RADIOLOGIA	11696	31/08/15	16/12/14	0	260	6.562,96	1.706.369,60
07/10/14	61A.2014	0032726E14	17/10/14	11750	BLEU SRL RADIOLOGIA	11696	31/08/15	16/12/14	0	260	2.444,86	635.663,60
07/10/14	61A.2014	0032726E14	17/10/14	11750	BLEU SRL RADIOLOGIA	11696	31/08/15	16/12/14	0	260	370,47	96.322,20
07/10/14	61A.2014	0032726E14	17/10/14	11750	BLEU SRL RADIOLOGIA	11696	31/08/15	16/12/14	0	260	2.123,48	552.104,80
07/10/14	9A	0032723E14	17/10/14	9227	VUZA MARIA & C.S.A.S.	7500	05/06/15	16/12/14	0	175	3.876,14	678.324,50
30/09/14	30/A	0032740E14	17/10/14	11245	FISIOTER S.A.S.	11242	25/08/15	16/12/14	0	253	8.944,92	2.263.064,76
30/09/14	31/A	0032742E14	17/10/14	11245	FISIOTER S.A.S.	11242	25/08/15	16/12/14	0	253	421,26	106.578,78
30/09/14	32/A	0032744E14	17/10/14	11245	FISIOTER S.A.S.	11242	25/08/15	16/12/14	0	253	27,04	6.841,12
31/07/14	5014128114	0032359E14	16/10/14	2346	VIVISOL S.R.L.	5609	28/04/15	15/12/14	0	136	40.035,00	5.444.760,00
31/07/14	5014128114	0032359E14	16/10/14	2346	VIVISOL S.R.L.	5609	28/04/15	15/12/14	0	136	4.527,29	615.711,44
31/07/14	5014129647	0031528E14	14/10/14	2346	VIVISOL S.R.L.	1286	29/01/15	13/12/14	0	51	558,90	28.503,90
30/09/14	15575	0032714E14	17/10/14	15628	RIVOIRA PHARMA S.R.L.	8510	24/06/15	16/12/14	0	191	2.418,00	1.607.838,00
30/09/14	14017423	0032722E14	17/10/14	15628	RIVOIRA PHARMA S.R.L.	2565	23/02/15	16/12/14	0	70	2.745,00	192.150,00
30/09/14	15578	0032717E14	17/10/14	15628	RIVOIRA PHARMA S.R.L.	2565	23/02/15	16/12/14	0	70	686,86	48.080,20
30/09/14	14017230	0032706E14	17/10/14	15628	RIVOIRA PHARMA S.R.L.	2565	23/02/15	16/12/14	0	70	1.224,29	85.700,30
30/09/14	14017225	0032709E14	17/10/14	15628	RIVOIRA PHARMA S.R.L.	2565	23/02/15	16/12/14	0	70	1.224,29	85.700,30
30/09/14	14017463	0032720E14	17/10/14	15628	RIVOIRA PHARMA S.R.L.	2565	23/02/15	16/12/14	0	70	1.020,24	71.416,80
30/09/14	14017237	0032713E14	17/10/14	15628	RIVOIRA PHARMA S.R.L.	2565	23/02/15	16/12/14	0	70	544,13	38.089,10
10/10/14	52/2014	0032998E14	17/10/14	369	FARMACIA PENNESE DR.PASQUALE	6	07/01/15	16/12/14	0	27	1.574,56	42.513,12
10/10/14	53/2014	0032997E14	17/10/14	369	FARMACIA PENNESE DR.PASQUALE	6	07/01/15	16/12/14	0	27	98,61	2.662,47
30/09/14	60	0032994E14	17/10/14	10387	FARMACIA SAN MASSIMO D.SSA ANN	36	07/01/15	16/12/14	0	27	2.645,24	71.421,48
31/08/14	417/D	0032991E14	17/10/14	15355	FARMACIA DEL CORSO DR.MATACHIO	31	07/01/15	16/12/14	0	27	697,33	18.827,91
31/08/14	418/D	0032993E14	17/10/14	15355	FARMACIA DEL CORSO DR.MATACHIO	31	07/01/15	16/12/14	0	27	17,67	477,09
31/08/14	419/D	0032992E14	17/10/14	15355	FARMACIA DEL CORSO DR.MATACHIO	31	07/01/15	16/12/14	0	27	24,43	659,61
30/09/14	166	0032985E14	17/10/14	11077	FARMACIA VESTINA DR.MASSIMO GA	17	07/01/15	16/12/14	0	27	3.442,29	92.941,83
30/09/14	65	0032989E14	17/10/14	11077	FARMACIA VESTINA DR.MASSIMO GA	17	07/01/15	16/12/14	0	27	1.320,09	35.642,83
30/09/14	89/2014/A	0032987E14	17/10/14	17855	FARMACIA MISSIONI D.SSA D'AMARI	33	07/01/15	16/12/14	0	27	730,64	19.727,28
30/09/14	67/2014	0032960E14	17/10/14	14656	FARMACIA DI GIAMBERDINO SNC	29	07/01/15	16/12/14	0	27	98,61	2.662,47
11/10/14	49/2014	0032953E14	17/10/14	15709	FARMACIA ALLEVA DI MARCELLO AL	32	07/01/15	16/12/14	0	27	91,34	2.466,18
09/10/14	65/2014	0032957E14	17/10/14	10009	FARMACIA FERRONI DR. CLAUDIO	14	07/01/15	16/12/14	0	27	97,97	2.645,19
30/09/14	28/2014	0032950E14	17/10/14	358	FARMACIA CIPOLLONE DR. D'AMARI	4	07/01/15	16/12/14	0	27	289,84	7.825,68
30/09/14	170	0032948E14	17/10/14	12288	FARMACIA D'ADDARIO I. DI D.SSA	21	07/01/15	16/12/14	0	27	40,00	1.080,00
19/09/14	48/2014	0032942E14	17/10/14	360	FARMACIA DE FERRI FIAMMETTA	5	07/01/15	16/12/14	0	27	139,61	3.769,47
30/09/14	92/2014/A	0032939E14	17/10/14	15765	FARMACIA MISSIONI D.SSA D'AMARI	33	07/01/15	16/12/14	0	27	421,70	11.385,90
30/09/14	91/2014/A	0032936E14	17/10/14	15765	FARMACIA MISSIONI D.SSA D'AMARI	33	07/01/15	16/12/14	0	27	4.717,74	127.378,98
12/09/14	1534122310	0072924E14	03/10/14	1420	SMITH & NEPHEW S.R.L.	262	12/G. 15	02/12/14	0	42	1.534,00	64.428,00

634

Data Doc.	Numero Doc.	Numero Prot.	Data Prot.	Codice Form.	Ragione Sociale Form.	Numero mandataro	Data Transmis. Mand.	Data Scadenza	GG Blocco	GG netti	Importo scadenza	Importo
29/09/14	005970	0034029E14	21/10/14	2742	STUDIO UFFICIO S.R.L.	1668	05/02/15	20/12/14	0	51	73,20	3.733,20
24/09/14	005856	0034026E14	21/10/14	2742	STUDIO UFFICIO S.R.L.	1668	05/02/15	20/12/14	0	51	183,00	9.333,00
30/09/14	209/2014	0033344E14	20/10/14	13908	FARMACIA BERIONNI DI ROBERTA B	25	07/01/15	19/12/14	0	24	99,00	2.376,00
30/09/14	210/2014	0033347E14	20/10/14	13908	FARMACIA BERIONNI DI ROBERTA B	25	07/01/15	19/12/14	0	24	905,24	21.725,76
30/09/14	17/2014S	0032202E14	16/10/14	372	FARMACIA SIGNORINI S.N.C.	7	07/01/15	15/12/14	0	28	97,63	2.733,64
30/09/14	18/2014S	0032199E14	16/10/14	372	FARMACIA SIGNORINI S.N.C.	7	07/01/15	15/12/14	0	28	96,26	2.695,28
07/10/14	14/2014	0032230E14	16/10/14	379	FARMACIA PIERGALLINI GIUSEPPE	2644	24/02/15	15/12/14	0	71	196,39	13.943,69
06/10/14	150	0032222E14	16/10/14	7778	FARMACIA BRUNORI SAS	157	12/03/15	15/12/14	0	29	337,94	9.800,26
30/09/14	100/2014	0032222E14	16/10/14	338	FARMACIA COLA DR. FRANCESCO	1	07/01/15	15/12/14	0	28	197,84	5.539,52
08/10/14	54/2014	0032217E14	16/10/14	6682	FARMACIA MARTELLA ROBERTA	13	07/01/15	15/12/14	0	28	1.684,66	47.170,48
09/10/14	27/2014	0032210E14	16/10/14	11078	FARMACIA ADRIATICA DI CORRADI	18	07/01/15	15/12/14	0	28	29,68	831,04
30/09/14	132/2014	0032209E14	16/10/14	14410	FARMACIA CANTO' DI CROCE CANTO	26	07/01/15	15/12/14	0	28	2.204,17	61.716,76
30/09/14	36	0032194E14	16/10/14	3874	FARMACIA CALDARELLI DR. GERMANO	12	07/01/15	15/12/14	0	28	98,33	2.753,24
30/09/14	35	0032193E14	16/10/14	3874	FARMACIA CALDARELLI DR. GERMANO	12	07/01/15	15/12/14	0	28	345,64	9.677,92
30/09/14	27	0032186E14	16/10/14	10835	FARMACIA MORICCO SNC	8	07/01/15	15/12/14	0	28	2.441,88	68.372,64
30/09/14	146/2014	0032182E14	16/10/14	12570	FARMACIA 44 DOIT.SSA MARTELLA	16	07/01/15	15/12/14	0	28	139,88	3.916,64
30/09/14	83	0032180E14	16/10/14	351	FARMACIA VALLI DI CINZIA VALLI	22	07/01/15	15/12/14	0	28	7,80	218,40
30/09/14	82	0032178E14	16/10/14	351	FARMACIA DI DOMIZIO DI DOMI	3	07/01/15	15/12/14	0	28	278,53	7.798,84
30/09/14	89	0032177E14	16/10/14	351	FARMACIA DI DOMIZIO DI DOMI	3	07/01/15	15/12/14	0	28	6.702,95	187.682,60
30/09/14	91	0032175E14	16/10/14	351	FARMACIA DI DOMIZIO DI DOMI	3	07/01/15	15/12/14	0	28	4,20	117,60
30/09/14	90	0032173E14	15/10/14	351	FARMACIA DI DOMIZIO DI DOMI	3	07/01/15	14/12/14	0	29	210,60	6.107,40
30/09/14	130/2014	0032232E14	16/10/14	14410	FARMACIA CANTO' DI CROCE CANTO	26	07/01/15	15/12/14	0	28	98,32	2.752,96
08/10/14	2.723	0034277E14	22/10/14	11419	CLINITEST S.R.L.	15482	04/11/15	21/12/14	316	4	564,26	2.257,04
30/09/14	888	0029978E14	07/10/14	12375	HITECO SRL	1474	02/02/15	06/12/14	0	60	1.220,00	73.200,00
30/09/14	898	0029978E14	07/10/14	12375	HITECO SRL	1474	02/02/15	06/12/14	0	60	1.329,80	79.788,00
08/10/14	9	0034301E14	22/10/14	3745	IGEA SNC DI PIETRO ROSSELLA	10846	29/07/15	21/12/14	0	221	1.088,33	240.520,93
08/10/14	79	0032738E14	17/10/14	11710	LABORATORIO ANALISI CARBONI SN	10243	28/07/15	16/12/14	0	225	977,74	219.991,50
26/09/14	4384	0033589E14	21/10/14	11668	SANTA LUCIA SNC	12649	14/09/15	20/12/14	0	269	1.822,48	490.247,12
30/09/14	11/A/2014	0033588E14	21/10/14	11656	ARS MEDICA SAS	2040	13/02/15	20/12/14	0	55	6.116,92	336.430,60
30/09/14	11/A/2014	0033585E14	21/10/14	11656	ARS MEDICA SAS	2040	28/07/15	20/12/14	0	215	1.786,08	384.007,20
06/10/14	22A.2014	0033303E14	20/10/14	11652	RUTOLO S.R.L.	10287	22/07/15	20/12/14	0	222	-807,17	-179.191,74
18/09/14	4/2014	0033295E14	21/10/14	11656	ARS MEDICA SAS	1719	06/02/15	20/12/14	0	51	580,80	29.620,80
30/09/14	633/N	0033588E14	21/10/14	14081	ITALIAN HOSPITAL GROUP	1559	04/02/15	19/12/14	0	48	1.512,30	72.590,40
30/09/14	926/F5	0033295E14	20/10/14	13940	SERENITY HOUSE EAGLES SRL CASA	1559	03/02/15	19/12/14	0	47	9.028,92	424.359,24
08/10/14	1547/F5	0033298E14	20/10/14	14036	ATEMA SRL	1553	03/02/15	20/12/14	0	46	3.151,00	144.946,00
08/10/14	7601201	0034019E14	21/10/14	15397	AZIENDA UNITA' SANITARIA LOCAL	1551	03/02/15	20/12/14	0	46	316,00	14.536,00
18/09/14	7601200	0034021E14	21/10/14	15397	AZIENDA UNITA' SANITARIA LOCAL	1551	03/02/15	20/12/14	0	46	164,70	13.505,40
18/09/14	7310013421	0029482E14	06/10/14	1602	LOHMANN & RAUSCHER S.R.L.	2659	24/02/15	05/12/14	0	82	121,925,00	6.218.175,00
30/09/14	213	0032839E14	17/10/14	14064	ACOM SPA	1573	04/02/15	16/12/14	0	51	35,00	6.965,00
31/05/14	7/01	1526	09/06/14	16126	CHIACCHIA SERVICE SRL	2301	19/02/15	08/09/14	0	199	470,52	46.110,96
25/09/14	5340197431	0032536E14	16/10/14	1534	A.S.P. PAOLO RICCI AZ.PUBBLICA	4085	25/03/15	19/12/14	0	98	1.342,00	80.520,00
25/09/14	5340197447	0032544E14	16/10/14	848	SIEMENS S.P.A.	2019	12/02/15	15/12/14	0	60	610,00	42.700,00
10/10/14	18	0034259E14	22/10/14	10491	IMPRESA GEOM. M. TUDINI	1434	30/01/15	21/12/14	0	43	26.440,15	1.136.926,45
01/10/14	211	0034260E14	22/10/14	6338	GEDI S.N.C. DI D.GROSSI & I.E	2692	24/02/15	21/12/14	0	66	141,57	9.343,62
26/09/14	208	0034261E14	22/10/14	6338	GEDI S.N.C. DI D.GROSSI & I.E	2692	24/02/15	21/12/14	0	66	545,43	35.998,88
25/09/14	207	0034262E14	22/10/14	6338	GEDI S.N.C. DI D.GROSSI & I.E	2692	24/02/15	21/12/14	0	66	469,77	31.004,82
24/09/14	205	0034264E14	22/10/14	6338	GEDI S.N.C. DI D.GROSSI & I.E	2692	24/02/15	21/12/14	0	66	768,45	50.717,70
23/09/14	203	0034265E14	22/10/14	6338	GEDI S.N.C. DI D.GROSSI & I.E	2692	24/02/15	21/12/14	0	66	482,57	31.849,62
22/09/14	204	0034266E14	22/10/14	6338	GEDI S.N.C. DI D.GROSSI & I.E	2692	24/02/15	21/12/14	0	66	146,72	9.683,52
11/09/14	199	0034267E14	22/10/14	6338	GEDI S.N.C. DI D.GROSSI & I.E	2692	24/02/15	21/12/14	0	66	279,43	18.442,38
04/09/14	196	0034269E14	22/10/14	6338	GEDI S.N.C. DI D.GROSSI & I.E	2692	24/02/15	21/12/14	0	66	273,07	18.024,62
											425,76	28.100,16
											166,82	11.010,12

635

Data Doc.	Numero Doc.	Numero Prot.	Data Prot.	Codice Form.	Ragione Sociale Form.	Numero mandato	Data Transm. Mand.	Data Scadenza	GG Blocco	GG netti	Importo scadenza	Numeratore
03/09/14	195	0034270E14	22/10/14	6338	GEDI S.N.C. DI D. GROSSI & I.E	2692	24/02/15	21/12/14	0	66	111,92	7.386,72
02/09/14	194	0034272E14	22/10/14	6338	GEDI S.N.C. DI D. GROSSI & I.E	2692	24/02/15	21/12/14	0	66	550,79	36.352,14
01/09/14	193	0034273E14	22/10/14	6338	GEDI S.N.C. DI D. GROSSI & I.E	2692	24/02/15	21/12/14	0	66	1.575,50	103.983,00
30/09/14	196/2014	0033964E14	21/10/14	12176	OMNIA SERVITIA SRL	3749	19/03/15	20/12/14	0	90	11.956,50	1.076.040,00
30/09/14	197/2014	0033967E14	21/10/14	12176	OMNIA SERVITIA SRL	3054	03/03/15	20/12/14	0	74	22.289,40	1.649.415,60
30/09/14	197/2014	0033967E14	21/10/14	12176	OMNIA SERVITIA SRL	3054	03/03/15	20/12/14	0	74	12.200,00	902.800,00
15/09/14	1.202	003394E14	21/10/14	14995	BIOH SRL	2059	16/02/15	20/12/14	0	60	7.121,08	477.264,80
06/10/14	18/2014	0035062E14	23/10/14	15645	CARUSI GENNARO (ING.)	179	12/01/15	22/12/14	0	22	1.610,40	35.428,80
06/10/14	16/2014	003060E14	23/10/14	15645	CARUSI GENNARO (ING.)	179	12/01/15	22/12/14	0	22	1.464,01	32.208,22
11/10/14	91/2014	0032921E14	17/10/14	14415	FARMACIA SEBASTIANI DR. STEFANO	27	07/01/15	16/12/14	0	27	32,42	875,34
30/09/14	45/2014	0031872E14	15/10/14	3116	FARMACIA BUCCI GIOVANNI	11	07/01/15	14/12/14	0	29	148,35	4.302,15
07/10/14	59/2014	0031796E14	15/10/14	12821	FARMACIA COMUNALE DI CITTA' S.	24	07/01/15	14/12/14	0	29	350,10	10.152,90
02/10/14	59/2014	0031791E14	15/10/14	10780	FARMACIA ATERNO MICHELA MARTEL	15	07/01/15	14/12/14	0	29	98,67	2.861,43
30/09/14	27/2014	0031787E14	15/10/14	11081	FARMACIA CESARIS D.SSA M.TERES	19	07/01/15	14/12/14	0	29	196,67	5.703,43
30/09/14	33/2014	0031785E14	15/10/14	346	FARMACIA STOPPATO DR. STEFANO	2	07/01/15	14/12/14	0	29	98,98	2.870,42
01/10/14	28/2014	0031781E14	15/10/14	388	FARMACIA TOMA GIANNI.	34	07/01/15	14/12/14	0	29	98,98	2.868,10
30/09/14	39	0031779E14	15/10/14	1578	FARMACIA DELLO STADIO DE BENEDE	9	07/01/15	14/12/14	0	29	97,08	2.815,32
14/10/14	42	0035108E14	23/10/14	15742	SER-ALL-FER- SNC	701	21/01/15	22/12/14	0	31	2.589,38	80.270,78
30/09/14	14014758	0035183E14	24/10/14	3200	CPL CONCORDIA SOC.COOP.	4509	01/04/15	27/12/14	0	101	9.760,00	985.760,00
16/10/14	8149/14	0035875E14	28/10/14	14503	PROGRAM AUTONOMEGGIO S.R.L.	1294	29/01/15	27/12/14	0	37	2.238,53	82.825,61
11/10/14	200/V9	0034311E14	22/10/14	984	VILLA SERENA DR.L.PETRUZZI S.R	5706	30/04/15	21/12/14	0	134	24.163,90	3.237.962,60
11/10/14	200/V9	0034311E14	22/10/14	984	VILLA SERENA DR.L.PETRUZZI S.R	5706	30/04/15	21/12/14	0	134	17.638,74	2.363.591,16
30/09/14	27/14	0034314E14	02/10/14	16130	FANTACCI GIULIA	3564	17/03/15	01/12/14	0	107	400,00	42.800,00
08/10/14	127	0034173E14	22/10/14	4445	COMUNITA' RIABILITATIVA VILLA	1115	28/01/15	21/12/14	0	39	580,50	22.639,50
30/09/14	422-2014	0035104E14	23/10/14	14815	SAN STEF. AR. ABRUZZO SOC. COOP.	2629	23/02/15	22/12/14	0	64	22.490,49	1.439.391,36
03/10/14	333	003512E14	14/10/14	10561	FARMACIA GIACCI MICHELE	98	08/01/15	13/12/14	0	30	99,73	2.991,90
03/10/14	335	0035106E14	14/10/14	10561	FARMACIA GIACCI MICHELE	98	23/02/15	26/12/14	0	60	14.622,59	877.355,40
03/10/14	334	0035608E14	27/10/14	14815	SAN STEF. AR. ABRUZZO SOC. COOP.	2629	23/02/15	13/12/14	0	30	632,92	37.975,20
03/10/14	336	0035608E14	27/10/14	14815	SAN STEF. AR. ABRUZZO SOC. COOP.	2629	23/02/15	26/12/14	0	60	48,78	1.463,40
03/10/14	337	0035501E14	14/10/14	10561	FARMACIA GIACCI MICHELE	98	08/01/15	13/12/14	0	30	23,70	711,00
30/09/14	424-2014	0035610E14	27/10/14	14815	SAN STEF. AR. ABRUZZO SOC. COOP.	2629	23/02/15	13/12/14	0	30	24,20	726,00
30/09/14	426-2014	0035613E14	27/10/14	14815	SAN STEF. AR. ABRUZZO SOC. COOP.	2629	23/02/15	26/12/14	0	60	1.498,95	89.937,00
30/09/14	427-2014	0035614E14	27/10/14	14815	SAN STEF. AR. ABRUZZO SOC. COOP.	2629	23/02/15	26/12/14	0	60	118,42	7.105,20
03/10/14	338	0035615E14	27/10/14	14815	SAN STEF. AR. ABRUZZO SOC. COOP.	2629	23/02/15	26/12/14	0	60	2.456,30	147.378,00
30/09/14	871/1	0031499E14	14/10/14	10561	FARMACIA GIACCI MICHELE	98	08/01/15	13/12/14	0	30	172,02	10.321,20
30/09/14	264	0035376E14	24/10/14	11196	ISTITUTO DI RIABILITAZIONE S.S	6626	20/05/15	23/12/14	0	149	1.318,23	196.416,27
30/09/14	1380	0035374E14	24/10/14	1050	LEGA DEL FILO D'ORO	4720	26/03/15	23/12/14	0	94	493,96	46.432,24
30/09/14	1409	0035372E14	24/10/14	1050	LEGA DEL FILO D'ORO	4720	08/04/15	23/12/14	0	106	175,76	18.630,56
30/09/14	1406	0035369E14	24/10/14	1050	LEGA DEL FILO D'ORO	4720	08/04/15	23/12/14	0	106	483,35	51.235,10
30/09/14	1416	0035367E14	24/10/14	1050	LEGA DEL FILO D'ORO	4720	08/04/15	23/12/14	0	106	2.328,87	246.860,22
30/09/14	355/14	0035404E14	24/10/14	1268	FONDAZIONE PAPA PAOLO VI	14797	22/10/15	23/12/14	300	4	219,70	23.288,20
30/09/14	355/14	0035404E14	24/10/14	1268	FONDAZIONE PAPA PAOLO VI	14797	22/10/15	23/12/14	300	4	34.918,93	139.675,72
30/09/14	351/14	0035403E14	24/10/14	1268	FONDAZIONE PAPA PAOLO VI	14797	22/10/15	23/12/14	300	4	1.626,69	6.506,76
30/09/14	365/14	0035401E14	24/10/14	1268	FONDAZIONE PAPA PAOLO VI	14790	22/10/15	23/12/14	296	8	3.418,54	13.674,16
30/09/14	366/14	0035399E14	24/10/14	1268	FONDAZIONE PAPA PAOLO VI	14790	22/10/15	23/12/14	296	8	1.292,05	10.336,40
30/09/14	367/14	0035398E14	24/10/14	1268	FONDAZIONE PAPA PAOLO VI	14790	22/10/15	23/12/14	296	8	16.238,77	129.910,16
30/09/14	368/14	0035397E14	24/10/14	1268	FONDAZIONE PAPA PAOLO VI	14790	22/10/15	23/12/14	296	8	51.619,71	412.957,68
03/10/14	339	0031498E14	14/10/14	10561	FARMACIA GIACCI MICHELE	98	08/01/15	13/12/14	0	30	23,10	17.106,48
30/09/14	352/14	0035395E14	24/10/14	1268	FONDAZIONE PAPA PAOLO VI	14791	22/10/15	23/12/14	296	8	3.335,95	26.687,60
03/10/14	340	0031496E14	14/10/14	10561	FARMACIA GIACCI MICHELE	98	08/01/15	13/12/14	0	30	99,75	2.992,50
30/09/14	353/14	0035394E14	24/10/14	1268	FONDAZIONE PAPA PAOLO VI	14791	22/10/15	23/12/14	296	8	21.766,10	174.128,80
03/10/14	341	0031495E14	14/10/14	10561	FARMACIA GIACCI MICHELE	98	08/01/15	13/12/14	0	30	49,95	1.498,50

Data Doc.	Numero Doc.	Numero Prot.	Data Prot.	Codice Form.	Ragione Sociale Form.	Numero mandato	Data Transmiss. Mand.	Data Scadenza	GG Blocco	GG netti	Importo scadenza	Denominazione
30/09/14	354/14	0035393E14	24/10/14	1268	FONDAZIONE PAPA PAOLO VI	14791	22/10/15	23/12/14	296	8	755,16	6.041,28
03/10/14	343	0031482E14	14/10/14	10561	FARMACIA GIACCI MICHELE	98	08/01/15	13/12/14	0	30	99,16	2.974,80
30/09/14	361/14	0035428E14	24/10/14	1268	FONDAZIONE PAPA PAOLO VI	9345	09/07/15	23/12/14	0	199	188,69	37.549,31
30/09/14	361/14	0035428E14	24/10/14	1268	FONDAZIONE PAPA PAOLO VI	14793	22/10/15	23/12/14	296	8	111,89	895,12
30/09/14	362/14	0035446E14	27/10/14	1268	FONDAZIONE PAPA PAOLO VI	9345	09/07/15	26/12/14	0	196	896,28	175.670,88
30/09/14	362/14	0035446E14	27/10/14	1268	FONDAZIONE PAPA PAOLO VI	14793	22/10/15	26/12/14	293	8	8.030,97	70.647,76
04/10/14	349	0031477E14	14/10/14	10561	FARMACIA GIACCI MICHELE	98	08/01/15	13/12/14	0	30	24,30	729,00
03/10/14	352	0031563E14	14/10/14	10561	FARMACIA GIACCI MICHELE	98	08/01/15	13/12/14	0	30	49,47	1.484,10
04/10/14	351	0031564E14	14/10/14	10561	FARMACIA GIACCI MICHELE	826	22/01/15	13/12/14	0	40	98,55	3.942,00
03/10/14	331	0031566E14	14/10/14	10561	FARMACIA GIACCI MICHELE	826	22/01/15	13/12/14	0	40	140,69	5.627,60
25/09/14	325	0031569E14	14/10/14	10561	FARMACIA GIACCI MICHELE	826	22/01/15	13/12/14	0	40	99,00	3.950,80
25/09/14	323	0031572E14	14/10/14	10561	FARMACIA GIACCI MICHELE	826	22/01/15	13/12/14	0	40	98,97	3.950,80
25/09/14	322	0031573E14	14/10/14	10561	FARMACIA GIACCI MICHELE	826	22/01/15	13/12/14	0	40	99,52	3.980,80
25/09/14	321	0031574E14	14/10/14	10561	FARMACIA GIACCI MICHELE	826	22/01/15	13/12/14	0	40	140,00	5.600,00
25/09/14	320	0031575E14	14/10/14	10561	FARMACIA GIACCI MICHELE	826	22/01/15	13/12/14	0	40	139,93	5.597,20
25/09/14	319	0031576E14	14/10/14	10561	FARMACIA GIACCI MICHELE	826	22/01/15	13/12/14	0	40	139,88	5.595,20
25/09/14	318	0031577E14	14/10/14	10561	FARMACIA GIACCI MICHELE	826	22/01/15	13/12/14	0	40	140,00	5.600,00
03/10/14	342	0031493E14	14/10/14	10561	FARMACIA GIACCI MICHELE	98	08/01/15	13/12/14	0	30	139,75	4.192,50
04/10/14	344	0031490E14	14/10/14	10561	FARMACIA GIACCI MICHELE	98	08/01/15	13/12/14	0	30	24,58	737,40
04/10/14	347	0031483E14	14/10/14	10561	FARMACIA GIACCI MICHELE	98	08/01/15	13/12/14	0	30	140,47	4.214,10
04/10/14	345	0036524E14	30/10/14	2439	COOP. LUCE SUL MARE SOC. COOP.	4587	02/04/15	29/12/14	0	95	756,00	2.957,10
04/10/14	348	0031478E14	14/10/14	10561	FARMACIA GIACCI MICHELE	98	08/01/15	13/12/14	0	30	24,51	735,30
04/10/14	348	0031478E14	14/10/14	10561	FARMACIA GIACCI MICHELE	98	08/01/15	13/12/14	0	30	139,95	4.198,50
04/10/14	350	0031476E14	14/10/14	10561	FARMACIA GIACCI MICHELE	98	08/01/15	13/12/14	0	30	24,56	736,80
04/10/14	352	0031474E14	14/10/14	10561	FARMACIA GIACCI MICHELE	6626	20/05/15	29/12/14	0	143	113,12	16.176,16
30/09/14	939/14	0036541E14	30/10/14	2028	ISTITUTO DI RIABILITAZIONE S.S	98	08/01/15	13/12/14	0	30	25,05	751,50
04/10/14	353	0031472E14	14/10/14	10561	FARMACIA GIACCI MICHELE	98	08/01/15	13/12/14	0	30	98,20	2.946,00
25/09/14	330	0031539E14	14/10/14	10561	FARMACIA GIACCI MICHELE	98	08/01/15	13/12/14	0	30	139,22	4.176,60
25/09/14	329	0031541E14	14/10/14	10561	FARMACIA GIACCI MICHELE	826	22/01/15	13/12/14	0	40	139,26	5.570,40
04/10/14	356	0031599E14	14/10/14	10561	FARMACIA GIACCI MICHELE	826	22/01/15	13/12/14	0	40	139,49	5.579,60
04/10/14	354	0031535E14	14/10/14	10561	FARMACIA GIACCI MICHELE	826	22/01/15	13/12/14	0	40	139,65	5.585,00
04/10/14	358	0031551E14	14/10/14	10561	FARMACIA GIACCI MICHELE	826	22/01/15	13/12/14	0	40	94,23	3.769,20
04/10/14	359	0031549E14	14/10/14	10561	FARMACIA GIACCI MICHELE	826	22/01/15	13/12/14	0	40	99,80	3.992,20
25/09/14	324	0031570E14	14/10/14	10561	FARMACIA GIACCI MICHELE	826	22/01/15	13/12/14	0	40	99,00	3.960,00
04/10/14	355	0031557E14	14/10/14	10561	FARMACIA GIACCI MICHELE	826	22/01/15	13/12/14	0	40	98,73	3.949,20
10/10/14	36	0035364E14	24/10/14	1282	CENTRO FIOCHINESITERAPICO DE	5510	27/04/15	23/12/14	0	126	114,08	14.374,08
10/10/14	36	0035364E14	24/10/14	1282	CENTRO FIOCHINESITERAPICO DE	5510	27/04/15	23/12/14	0	126	3.322,41	418.623,66
30/09/14	50114VFD0003669	0035129E14	23/10/14	3933	ASTRAEXPRESS S.N.C. DI PALMARI	2699	25/02/15	22/12/14	0	65	823,50	22.101,66
13/10/14	2763.2014	0035454E14	27/10/14	3152	STATIC CENTRO MEDICO DI CHIROT	9149	07/07/15	26/12/14	0	194	4.661,99	904.426,06
13/10/14	2763.2014	0035454E14	27/10/14	3152	STATIC CENTRO MEDICO DI CHIROT	9149	07/07/15	26/12/14	0	194	530,50	102.917,00
13/10/14	2763.2014	0035454E14	27/10/14	3152	STATIC CENTRO MEDICO DI CHIROT	9149	07/07/15	26/12/14	0	194	54,31	10.536,74
12/08/14	284	0026441E14	24/09/14	10561	FARMACIA GIACCI MICHELE	826	22/01/15	23/11/14	0	60	1.615,99	313.502,06
30/09/14	5023070266	0034916E14	23/10/14	104	BOEHRINGER INGELHEIM ITALIA S.	194	12/01/15	23/12/14	0	22	5.360,52	117.931,44
12/08/14	286	0026436E14	24/09/14	10561	FARMACIA GIACCI MICHELE	826	22/01/15	23/11/14	0	60	98,49	5.909,40
12/08/14	286	0026435E14	24/09/14	10561	FARMACIA GIACCI MICHELE	826	22/01/15	23/11/14	0	60	98,52	5.911,20
26/08/14	297	0026430E14	24/09/14	10561	FARMACIA GIACCI MICHELE	826	22/01/15	23/11/14	0	60	140,00	8.400,00
26/08/14	298	0026427E14	24/09/14	10561	FARMACIA GIACCI MICHELE	826	22/01/15	26/11/14	0	57	139,88	7.973,16
26/08/14	299	0026423E14	24/09/14	10561	FARMACIA GIACCI MICHELE	826	22/01/15	23/11/14	0	60	99,00	5.599,80
26/08/14	300	0026421E14	24/09/14	10561	FARMACIA GIACCI MICHELE	826	22/01/15	23/11/14	0	60	99,00	5.940,00
26/08/14	301	0026417E14	24/09/14	10561	FARMACIA GIACCI MICHELE	826	22/01/15	23/11/14	0	60	99,00	5.940,00
26/08/14	302	0026415E14	24/09/14	10561	FARMACIA GIACCI MICHELE	826	22/01/15	23/11/14	0	60	139,74	8.384,40
26/08/14	303	1-2014-33408	30/10/14	10561	FARMACIA GIACCI MICHELE	826	22/01/15	29/12/14	0	24	139,66	3.351,64

636

637

Data Doc.	Numero Doc.	Numero Prot.	Data Prot.	Codice Forn.	Regione Sociale Forn.	Numero mandato	Data Trasmis. Mand.	Data Scadenza	GG Blocco	GG Netti	Importo scadenza	Mymeratore
26/08/14	304	0026411E14	24/09/14	10561	FARMACIA GIACCI MICHELE	826	22/01/15	23/11/14	0	60	98,51	5.910,60
05/09/14	310	0026405E14	24/09/14	10561	FARMACIA GIACCI MICHELE	826	22/01/15	23/11/14	0	60	140,00	8.400,00
06/08/14	305	0026409E14	24/09/14	10561	FARMACIA GIACCI MICHELE	826	22/01/15	23/11/14	0	60	98,00	5.940,00
26/08/14	306	0026406E14	24/09/14	10561	FARMACIA GIACCI MICHELE	826	22/01/15	23/11/14	0	60	98,68	5.920,80
03/10/14	46	0034275E14	22/10/14	11712	RADIOLOGIA MEDICA REGINA MARGH	5511	09/01/15	21/12/14	0	22	6.361,62	139.955,64
03/10/14	46	0034275E14	22/10/14	11712	RADIOLOGIA MEDICA REGINA MARGH	5511	27/04/15	21/12/14	0	128	1.747,86	223.726,08
03/10/14	46	0034275E14	22/10/14	11712	RADIOLOGIA MEDICA REGINA MARGH	5511	27/04/15	21/12/14	0	128	70,76	9.057,28
30/08/14	39/2014	0027888E14	30/09/14	3116	FARMACIA BUCCI GIOVANNI	11	07/01/15	29/11/14	0	44	148,00	6.512,00
16/10/14	93	1-2014-33416	30/10/14	11843	AZIENDA SPEC.COMUNALE MONTESI	20	07/01/15	29/12/14	0	14	219,55	3.073,70
03/10/14	47	0034318E14	22/10/14	11712	RADIOLOGIA MEDICA REGINA MARGH	147	09/01/15	21/12/14	0	22	175,13	3.852,86
03/10/14	47	0034318E14	22/10/14	11712	RADIOLOGIA MEDICA REGINA MARGH	147	27/04/15	21/12/14	0	128	73,09	9.355,52
03/10/14	48	0034320E14	22/10/14	11712	RADIOLOGIA MEDICA REGINA MARGH	147	09/01/15	21/12/14	0	22	69,97	1.539,34
03/10/14	48	0034320E14	22/10/14	11712	RADIOLOGIA MEDICA REGINA MARGH	147	27/04/15	21/12/14	0	128	13,89	644,38
03/10/14	49	0034323E14	22/10/14	11712	RADIOLOGIA MEDICA REGINA MARGH	5511	09/01/15	21/12/14	0	128	8,43	1.079,04
03/10/14	49	0034323E14	22/10/14	11712	RADIOLOGIA MEDICA REGINA MARGH	5511	27/04/15	21/12/14	0	128	13,15	1.683,20
03/10/14	49	0034323E14	22/10/14	11712	RADIOLOGIA MEDICA REGINA MARGH	5511	10/02/15	22/12/14	0	51	58,57	2.987,07
01/10/14	948561	0035029E14	23/10/14	3600	SANOFI S.P.A.	1822	10/02/15	22/12/14	0	51	58,58	2.987,58
01/10/14	948561	0035029E14	23/10/14	3600	SANOFI S.P.A.	1822	22/09/15	23/12/14	0	274	4.593,15	1.258.523,10
10/10/14	9624.2014	0035441E14	24/10/14	7897	LAB.ANALISI CLINICHE S.CAMILLO	12879	16/06/15	26/12/14	0	173	1.021,17	176.662,41
13/10/14	36A.2014	0035448E14	27/10/14	6700	LAB. DI ANALISI DI IORIO MARI	7971	16/06/15	26/12/14	0	173	1.021,17	176.662,41
14/10/14	8081/14	0036520E14	30/10/14	14503	PROGRAM AUTONOME S.R.L.	1294	29/01/15	29/12/14	0	35	377,03	13.196,05
30/09/14	5014139936	0036514E14	30/10/14	14541	FASTWEB ITALIA S.P.A.	3199	06/03/15	29/12/14	0	71	34.807,44	2.471.328,24
30/09/14	5014139936	0036514E14	30/10/14	14541	FASTWEB ITALIA S.P.A.	5609	28/04/15	22/12/14	0	129	-4.527,29	-584.020,41
01/10/14	7253	0036245E14	29/10/14	10129	ATTIVA SPA	137	09/01/15	22/12/14	0	21	4.831,20	101.455,20
16/10/14	8714112589	0037222E14	31/10/14	14751	POSTEL SPA	4882	25/03/15	30/12/14	0	87	6.431,68	559.556,16
31/10/14	1600000040	1-2014-33771	05/11/14	848	SIEMENS S.P.A.	11707	31/08/15	02/01/15	0	243	1.437,76	349.375,68
09/10/14	7.581	0037266E14	03/11/14	9288	DOVIM SAS-LABORATORIO ANALISI	821	05/02/15	04/01/15	0	36	521,82	18.785,52
30/09/14	980/2014	0038353E14	05/11/14	12458	INCONTRO SOC.COOP.VA SOCIALE	1641	11/03/15	30/12/14	0	77	-5.345,62	-411.612,74
30/09/14	348/14	0037242E14	31/10/14	1268	FONDAZIONE PAPA PAOLO VI	3960	26/01/15	03/01/15	0	24	3.018,60	72.446,40
22/10/14	10	0037996E14	04/11/14	5008954	GEO SERVICE SAS	988	05/03/15	29/12/14	0	67	147,45	9.879,15
16/10/14	2014-4013999	0036676E14	30/10/14	15639	MANPOWER SRL	3178	05/03/15	29/12/14	0	67	147,45	9.879,15
16/10/14	2014-4013998	0036674E14	30/10/14	15639	MANPOWER SRL	3178	05/03/15	29/12/14	0	67	147,45	9.879,15
16/10/14	2014-4013997	0036671E14	30/10/14	15639	MANPOWER SRL	3178	05/03/15	29/12/14	0	67	147,45	9.879,15
16/10/14	2014-4013996	0036669E14	30/10/14	15639	MANPOWER SRL	3178	05/03/15	29/12/14	0	67	147,45	9.879,15
15/10/14	2014312516	0036606E14	30/10/14	11186	DIASORIN S.P.A.	3677	19/03/15	29/12/14	0	88	202,52	17.821,76
27/10/14	257/2014	0037525E14	03/11/14	15189	OPENETICA SRL	513	19/01/15	02/01/15	0	17	21.666,03	368.322,51
09/10/14	2541887694	0037882E14	04/11/14	10622	ENEL ENERGIA SPA	2797	02/03/15	03/01/15	0	59	97,60	620,68
11/09/14	69/14	0039090E14	07/11/14	14718	FARMACIA DOTT. PASQUALE F. & C	30	07/01/15	06/01/15	0	6	97,60	585,60
16/10/14	7310014881	0037664E14	04/11/14	1602	LOHMANN & RAUSCHER S.R.L.	944	26/01/15	03/01/15	0	24	658,80	15.811,20
15/09/14	6.048	0035465E14	27/10/14	3609	CRIMO ITALIA S.R.L.	1297	29/01/15	26/12/14	0	38	380,93	14.475,34
30/09/14	5340201167	0037018E14	31/10/14	3609	CRIMO ITALIA S.R.L.	1297	29/01/15	26/12/14	0	38	54,90	2.086,20
06/10/14	248	0037994E14	04/11/14	3709	CEIDA CENTRO IT.NO DIR.NE AZIE	2164	17/02/15	30/12/14	0	50	3.660,00	183.000,00
01/11/14	01278/2014	0040019E14	11/11/14	12113	C.I.S.E. S.R.L.	144	09/01/15	10/01/15	0	16	980,00	15.680,00
18/10/14	01069/14	0037198E14	31/10/14	14452	STUDIO ER CONGRESSI SRL	1586	09/01/15	10/01/15	0	2	6.739,04	13.478,08
01/11/14	01279/2014	0040018E14	11/11/14	12113	C.I.S.E. S.R.L.	144	09/01/15	10/01/15	0	37	1.311,46	48.524,02
01/11/14	01279/2014	0040018E14	11/11/14	12113	C.I.S.E. S.R.L.	144	09/01/15	10/01/15	0	2	250,12	500,24
30/09/14	2014114202	0038228E14	05/11/14	14751	POSTEL SPA	4882	25/03/15	09/01/15	0	82	4.422,63	362.655,66
30/09/14	89	0039533E14	10/11/14	1295	OPERA PIA ESSA G.MANCINELLI MO	1288	17/02/15	09/01/15	0	40	2.305,43	97.217,20
29/10/14	392/14	0040012E14	11/11/14	1268	FONDAZIONE PAPA PAOLO VI	14797	22/10/15	10/01/15	282	4	-267,70	-1.070,80
30/10/14	393/14	0040014E14	11/11/14	1268	FONDAZIONE PAPA PAOLO VI	14797	22/10/15	10/01/15	282	4	-207,55	-830,20

Data Doc.	Numero Doc.	Numero Prot.	Data Prot.	Codice Form.	Ragione Sociale Form.	Numero Inadempito	Data Trasmis. Mand.	Data Scadenza	GG Blocco	GG Inetti	Importo Scadenza	Numeralore
29/10/14	391/14	0040010E14	11/11/14	1268	FONDAZIONE PAPA PAOLO VI	14797	22/10/15	10/01/15	282	4	-53,54	-21,4,16
31/10/14	12/A/2014	0040238E14	11/11/14	11656	ARS MEDICA SAS	2040	13/02/15	10/01/15	0	34	5.992,42	200.342,28
31/10/14	12/A/2014	0040238E14	11/11/14	11656	ARS MEDICA SAS	10287	28/07/15	10/01/15	0	201	2.998,42	482.082,42
20/10/14	25	0039979E14	10/11/14	11711	LABORATORIO ANALISI DOT. MARCHE	14641	20/10/15	09/01/15	283	2	7.006,43	14.012,86
09/10/14	817.2014	0039083E14	07/11/14	11653	LABORATORIO ANALISI S.ANTONIO	9781	21/07/15	06/01/15	0	197	829,42	163.395,74
20/10/14	26	0040497E14	12/11/14	11711	LABORATORIO ANALISI DOT. MARCHE	14641	20/10/15	11/01/15	281	2	52,16	104,32
20/10/14	27	0040498E14	12/11/14	11711	LABORATORIO ANALISI DOT. MARCHE	14641	20/10/15	11/01/15	281	2	52,16	104,32
09/10/14	4.676	0038104E14	04/11/14	11763	BIOTHEM S.N.C. LAB-ANALISI CU	10752	04/08/15	03/01/15	0	214	1.587,76	339.780,64
20/10/14	11.316	0038059E14	04/11/14	11670	ALHENA SAS	6257	12/05/15	03/01/15	0	130	1.124,90	146.237,00
22/10/14	2556	0039485E14	30/11/14	14232	HORIZON SERVICE SOC.COOP.SOCIA	1602	04/02/15	09/01/15	0	27	50.165,00	1.354.455,00
22/10/14	255A	0039482E14	10/11/14	14232	HORIZON SERVICE SOC.COOP.SOCIA	1602	04/02/15	09/01/15	0	27	48.216,00	1.301.832,00
07/08/14	1531400032	0019092E14	14/08/14	10036	MILTENY BIOTEC S.R.L.	506	19/01/15	09/01/15	0	10	13.986,00	139.860,00
07/08/14	1531400032	0019092E14	14/08/14	10036	MILTENY BIOTEC S.R.L.	7856	11/06/15	13/10/14	0	246	346,48	85.234,08
04/06/14	14FVIT008979	1-2014-34668	13/11/14	15124	CENTRUFFICIO LORETO SPA	3645	18/03/15	12/01/15	0	66	1.040,42	68.667,72
24/06/14	14FVIT010101	1-2014-34670	13/11/14	15124	CENTRUFFICIO LORETO SPA	3645	18/03/15	12/01/15	0	66	1.040,41	68.667,06
01/11/14	279190	0039584E14	10/11/14	14421	ALD AUTOMOTIVE - AXUS ITALIANA	1295	29/01/15	09/01/15	0	24	13.919,09	334.058,16
05/11/14	339	0039582E14	10/11/14	15734	TROIA DANTE DISTRIBUTORE TAMOI	1436	30/01/15	09/01/15	0	45	13.612,69	61.571,05
05/11/14	18/2014	0039579E14	10/11/14	15007	VIVIANI EDILIZIA SRL	2306	26/01/15	09/01/15	0	18	3.018,60	54.334,80
22/10/14	9	0039994E14	10/11/14	5008954	GEO SERVICE SAS	988	26/01/15	09/01/15	0	53	17.997,03	932.642,59
29/10/14	127/2014	0039986E14	10/11/14	13172	PEGASO COSTRUZIONI SRL	2796	02/03/15	09/01/15	0	24	2.750,00	66.000,00
24/10/14	342	0039549E14	10/11/14	6233	DIM S.R.L. IMPIANTI DI ALLARME	1301	29/01/15	09/01/15	0	26	12.082,51	314.145,26
01/10/14	21/2014	0039577E14	10/11/14	5011078	PISERCHIA COSTRUZIONI SRL	1495	03/02/15	09/01/15	0	71	80.679,48	5.728.243,08
21/10/14	920847421	0038923E14	06/11/14	13662	PHILIPS S.P.A.	3377	11/09/15	05/01/15	0	26	67,09	1.744,34
16/10/14	4891/F	0039430E14	10/11/14	14769	FARMACIA PETRONNE MASSIMO	1465	02/02/15	09/01/15	0	69	33,76	2.329,44
15/10/14	4870/F	0039434E14	10/11/14	14769	FARMACIA PETRONNE MASSIMO	3676	19/03/15	09/01/15	0	69	98,67	6.908,23
14/10/14	4839/F	0039450E14	10/11/14	14769	FARMACIA PETRONNE MASSIMO	3676	19/03/15	09/01/15	0	69	136,28	9.403,32
06/10/14	4705/F	0039491E14	10/11/14	14769	FARMACIA PETRONNE MASSIMO	1465	02/02/15	09/01/15	0	26	145,33	3.778,58
06/10/14	4705/F	0039491E14	10/11/14	14769	FARMACIA PETRONNE MASSIMO	3676	19/03/15	09/01/15	0	69	8,27	570,63
06/10/14	4705/F	0039491E14	10/11/14	14769	FARMACIA PETRONNE MASSIMO	3676	19/03/15	09/01/15	0	69	10,46	721,74
13/10/14	37329/P	0038070E14	04/11/14	146	SYNERGO CASA DI CURA PRIVATA P	13365	01/10/15	09/01/15	265	6	24.979,96	149.879,76
13/10/14	3730/P	0038072E14	04/11/14	146	SYNERGO CASA DI CURA PRIVATA P	13365	01/10/15	09/01/15	265	6	7.462,31	44.773,86
13/10/14	37331/P	0038076E14	04/11/14	146	SYNERGO CASA DI CURA PRIVATA P	13365	01/10/15	09/01/15	265	6	25.145,08	150.870,48
13/10/14	37332/P	0038076E14	04/11/14	146	SYNERGO CASA DI CURA PRIVATA P	13365	01/10/15	09/01/15	265	6	173.428,51	1.040.571,06
13/10/14	37333/P	0036542E14	30/10/14	146	SYNERGO CASA DI CURA PRIVATA P	13365	01/10/15	29/12/14	270	6	60.838,65	365.031,90
13/10/14	37333/P	0036542E14	30/10/14	146	SYNERGO CASA DI CURA PRIVATA P	13365	01/10/15	29/12/14	270	6	28.253,99	169.523,94
13/10/14	37333/P	0036542E14	30/10/14	146	SYNERGO CASA DI CURA PRIVATA P	13365	01/10/15	29/12/14	270	6	13.034,32	78.205,92
09/10/14	3684B/P	0038063E14	04/11/14	146	SYNERGO CASA DI CURA PRIVATA P	5828	04/05/15	03/01/15	0	123	184,88	22.740,74
09/10/14	3684B/P	0038063E14	04/11/14	146	SYNERGO CASA DI CURA PRIVATA P	5828	04/05/15	03/01/15	0	123	1.094,19	134.585,37
09/10/14	3684B/P	0038063E14	04/11/14	146	SYNERGO CASA DI CURA PRIVATA P	5828	04/05/15	03/01/15	0	124	9.487,37	117.643,88
15/10/14	37629/P	0037271E14	03/11/14	11673	AR SNC STUDIO DI RADIOLOGIA ME	7499	05/06/15	12/01/15	0	148	1.905,24	193.175,52
04/11/14	6987	0041188E14	13/11/14	11673	AR SNC STUDIO DI RADIOLOGIA ME	7499	05/06/15	12/01/15	0	148	131,10	19.402,80
04/11/14	6988	0041190E14	13/11/14	11673	AR SNC STUDIO DI RADIOLOGIA ME	7499	05/06/15	12/01/15	0	148	7,47	1.105,56
10/10/14	24	0036919E14	30/10/14	14828	LA BOTTEGA DEL CELIAIO	825	22/01/15	29/12/14	0	24	1.174,17	28.180,08
30/09/14	110	0036889E14	30/10/14	13635	F.Z.FARMA SNC DI ZAINO E&C	823	22/01/15	29/12/14	0	24	139,17	3.340,08
30/09/14	109	0036887E14	30/10/14	13635	F.Z.FARMA SNC DI ZAINO E&C	823	22/01/15	29/12/14	0	24	98,74	2.369,76
30/09/14	108	0036885E14	30/10/14	13635	F.Z.FARMA SNC DI ZAINO E&C	823	22/01/15	29/12/14	0	24	139,56	3.349,44
02/10/14	805	0036880E14	30/10/14	14704	VIVERSANO DI ACETO GIACINTA	824	22/01/15	29/12/14	0	24	93,96	2.255,04
02/10/14	803	0036877E14	30/10/14	14704	VIVERSANO DI ACETO GIACINTA	824	22/01/15	29/12/14	0	24	139,97	3.359,28
02/10/14	800	0036876E14	30/10/14	14704	VIVERSANO DI ACETO GIACINTA	824	22/01/15	29/12/14	0	34	99,00	3.366,00
02/10/14	799	0036873E14	30/10/14	14704	VIVERSANO DI ACETO GIACINTA	824	22/01/15	29/12/14	0	24	140,00	3.360,00
02/10/14	796	0036872E14	30/10/14	14704	VIVERSANO DI ACETO GIACINTA	824	22/01/15	29/12/14	0	24	98,96	2.375,04
01/10/14	794	0036870E14	30/10/14	14704	VIVERSANO DI ACETO GIACINTA	824	22/01/15	29/12/14	0	24	98,96	2.375,04

638

639

Data Doc.	Numero Doc.	Numero Prot.	Data Prot.	Codice Forn.	Ragione Sociale Forn.	Numgrp mandato	Data Trasmis. Mand.	Data Scadenza	GG Blocco	GG netti	Importo scadenza	Numero
01/10/14	793	0036866E14	30/10/14	14704	VIVERSANO DI ACETO GIACINTA	824	22/01/15	29/12/14	0	24	99,00	2.376,00
01/10/14	791	0036861E14	30/10/14	14704	VIVERSANO DI ACETO GIACINTA	824	22/01/15	29/12/14	0	24	98,95	2.374,80
01/10/14	784	0036859E14	30/10/14	14704	VIVERSANO DI ACETO GIACINTA	824	22/01/15	29/12/14	0	24	139,99	3.359,76
01/10/14	783	0036854E14	30/10/14	14704	VIVERSANO DI ACETO GIACINTA	824	22/01/15	29/12/14	0	24	98,96	2.375,04
01/10/14	781	0036848E14	30/10/14	14704	VIVERSANO DI ACETO GIACINTA	824	22/01/15	29/12/14	0	24	98,98	2.375,52
27/09/14	779	0036846E14	30/10/14	14704	VIVERSANO DI ACETO GIACINTA	824	22/01/15	29/12/14	0	24	99,00	2.376,00
27/09/14	776	0036842E14	30/10/14	14704	VIVERSANO DI ACETO GIACINTA	824	22/01/15	29/12/14	0	24	140,00	3.360,00
27/09/14	775	0036840E14	30/10/14	14704	VIVERSANO DI ACETO GIACINTA	824	22/01/15	29/12/14	0	24	99,00	2.376,00
27/09/14	774	0036837E14	30/10/14	14704	VIVERSANO DI ACETO GIACINTA	824	22/01/15	29/12/14	0	24	93,97	2.255,28
27/09/14	773	0036836E14	30/10/14	14704	VIVERSANO DI ACETO GIACINTA	824	22/01/15	29/12/14	0	24	140,00	3.360,00
27/09/14	772	0036834E14	30/10/14	14704	VIVERSANO DI ACETO GIACINTA	824	22/01/15	29/12/14	0	24	98,94	5.639,58
27/09/14	771	0036833E14	27/09/14	14704	VIVERSANO DI ACETO GIACINTA	824	22/01/15	26/11/14	0	57	98,99	2.375,76
23/09/14	767	0036831E14	30/10/14	14704	VIVERSANO DI ACETO GIACINTA	824	22/01/15	29/12/14	0	24	98,98	2.375,52
23/09/14	765	0036829E14	30/10/14	14704	VIVERSANO DI ACETO GIACINTA	824	22/01/15	29/12/14	0	24	98,94	2.374,56
23/09/14	764	0036827E14	30/10/14	14704	VIVERSANO DI ACETO GIACINTA	824	22/01/15	29/12/14	0	24	140,00	3.360,00
23/09/14	759	0036825E14	30/10/14	14704	VIVERSANO DI ACETO GIACINTA	824	22/01/15	29/12/14	0	34	99,00	3.366,00
23/09/14	756	0036822E14	30/10/14	14704	VIVERSANO DI ACETO GIACINTA	824	22/01/15	29/12/14	0	24	98,87	2.372,88
22/10/14	0032	0038112E14	04/11/14	14572	EURORESTAURI SRL	2678	24/02/15	03/01/15	0	53	268,40	14.225,20
17/10/14	0031	0038110E14	04/11/14	14572	EURORESTAURI SRL	2678	24/02/15	03/01/15	0	53	488,00	25.864,00
15/10/14	0029	0038108E14	04/11/14	14572	EURORESTAURI SRL	2678	24/02/15	03/01/15	0	53	488,00	25.864,00
13/10/14	0028	0038107E14	04/11/14	14572	EURORESTAURI SRL	2678	24/02/15	03/01/15	0	53	488,00	25.864,00
23/09/14	755	0036821E14	30/10/14	14704	VIVERSANO DI ACETO GIACINTA	824	22/01/15	29/12/14	0	24	93,92	2.254,08
23/09/14	748	0036818E14	30/10/14	14704	VIVERSANO DI ACETO GIACINTA	824	22/01/15	29/12/14	0	24	98,89	2.373,36
23/09/14	744	0036816E14	30/10/14	14704	VIVERSANO DI ACETO GIACINTA	824	22/01/15	29/12/14	0	24	139,87	3.356,88
23/09/14	743	0036800E14	30/10/14	14704	VIVERSANO DI ACETO GIACINTA	824	22/01/15	29/12/14	0	24	98,98	2.375,52
30/09/14	739	0036797E14	30/10/14	14704	VIVERSANO DI ACETO GIACINTA	824	22/01/15	29/12/14	0	24	139,96	3.359,04
30/09/14	107	0036793E14	30/09/14	13635	F.Z.FARMA SNC DI ZAINO E&C	823	22/01/15	29/11/14	0	54	94,00	5.076,00
30/09/14	106	0036790E14	30/10/14	13635	F.Z.FARMA SNC DI ZAINO E&C	823	22/01/15	29/12/14	0	24	70,00	1.680,00
30/09/14	105	0036789E14	30/10/14	13635	F.Z.FARMA SNC DI ZAINO E&C	823	22/01/15	29/12/14	0	24	98,66	2.367,84
30/09/14	104	0036787E14	30/10/14	13635	F.Z.FARMA SNC DI ZAINO E&C	823	22/01/15	29/12/14	0	24	49,38	1.185,12
30/09/14	103	0036773E14	30/10/14	13635	F.Z.FARMA SNC DI ZAINO E&C	823	22/01/15	29/12/14	0	24	99,00	2.376,00
30/09/14	102	0036772E14	30/10/14	13635	F.Z.FARMA SNC DI ZAINO E&C	823	22/01/15	29/12/14	0	24	98,98	2.375,52
30/09/14	101	0036771E14	30/10/14	13635	F.Z.FARMA SNC DI ZAINO E&C	823	22/01/15	29/12/14	0	24	140,00	3.360,00
30/09/14	100	0036770E14	30/10/14	13635	F.Z.FARMA SNC DI ZAINO E&C	823	22/01/15	29/12/14	0	24	139,85	3.356,40
03/10/14	829	0036769E14	30/10/14	14704	VIVERSANO DI ACETO GIACINTA	824	22/01/15	29/12/14	0	24	98,98	2.375,52
02/10/14	828	0036768E14	30/10/14	14704	VIVERSANO DI ACETO GIACINTA	824	22/01/15	29/12/14	0	24	139,91	3.357,84
02/10/14	826	0036766E14	30/10/14	14704	VIVERSANO DI ACETO GIACINTA	824	22/01/15	29/12/14	0	24	139,82	3.355,68
02/10/14	824	0036765E14	30/10/14	14704	VIVERSANO DI ACETO GIACINTA	824	22/01/15	29/12/14	0	24	93,89	2.253,36
02/10/14	814	0036764E14	30/10/14	14704	VIVERSANO DI ACETO GIACINTA	824	22/01/15	29/12/14	0	24	99,00	3.376,00
02/10/14	813	0036763E14	30/10/14	14704	VIVERSANO DI ACETO GIACINTA	824	22/01/15	29/12/14	0	24	98,91	2.373,84
02/10/14	812	0036762E14	30/10/14	14704	VIVERSANO DI ACETO GIACINTA	824	22/01/15	29/12/14	0	24	93,98	2.255,52
02/10/14	810	0036748E14	30/10/14	14704	VIVERSANO DI ACETO GIACINTA	824	22/01/15	29/12/14	0	24	139,98	3.359,52
02/10/14	808	0036747E14	30/10/14	14704	VIVERSANO DI ACETO GIACINTA	824	22/01/15	29/12/14	0	24	98,84	2.377,16
02/10/14	807	0036745E14	30/10/14	14704	VIVERSANO DI ACETO GIACINTA	824	22/01/15	29/12/14	0	24	139,97	3.359,28
02/10/14	806	0036742E14	30/10/14	14704	VIVERSANO DI ACETO GIACINTA	824	22/01/15	29/12/14	0	24	93,95	2.254,80
07/10/14	833	0036736E14	30/10/14	14704	VIVERSANO DI ACETO GIACINTA	824	22/01/15	29/12/14	0	24	49,50	1.188,00
04/10/14	831	0036734E14	30/10/14	14704	VIVERSANO DI ACETO GIACINTA	824	22/01/15	29/12/14	0	24	98,91	2.373,84
03/10/14	830	003672E14	30/10/14	14704	VIVERSANO DI ACETO GIACINTA	824	22/01/15	29/12/14	0	24	139,95	3.358,80
03/10/14	827	0036725E14	30/10/14	14704	VIVERSANO DI ACETO GIACINTA	824	22/01/15	29/12/14	0	24	99,00	2.375,28
02/10/14	811	0036724E14	30/10/14	14704	VIVERSANO DI ACETO GIACINTA	824	22/01/15	29/12/14	0	24	99,00	2.376,00
02/10/14	809	0036720E14	30/10/14	14704	VIVERSANO DI ACETO GIACINTA	824	22/01/15	29/12/14	0	24	98,96	2.375,04
02/10/14	804	0036718E14	30/10/14	14704	VIVERSANO DI ACETO GIACINTA	824	22/01/15	29/12/14	0	24	98,98	2.375,52
02/10/14	801	0036708E14	30/10/14	14704	VIVERSANO DI ACETO GIACINTA	824	22/01/15	29/12/14	0	24	98,98	2.375,52

Data Doc.	Numero Doc.	Numero Prot.	Data Prot.	Codice Form.	Ragione Sociale Forn.	Numero mandato	Data Trasmis. Mand.	Data Scadenza	GG Bliocco	GG netti	Importo scadenza	Numerazione
02/10/14	802	0036705E14	30/10/14	14704	VIVERSANO DI ACETO GIACINTA	824	22/01/15	29/12/14	0	24	99,00	2.376,00
02/10/14	797	0036706E14	02/10/14	14704	VIVERSANO DI ACETO GIACINTA	824	22/01/15	01/12/14	0	52	98,98	5.146,96
02/10/14	798	0036707E14	30/10/14	14704	VIVERSANO DI ACETO GIACINTA	824	22/01/15	29/12/14	0	24	139,97	3.359,28
01/10/14	795	0036701E14	30/10/14	14704	VIVERSANO DI ACETO GIACINTA	824	22/01/15	29/12/14	0	24	99,00	2.376,00
01/10/14	792	0036699E14	30/10/14	14704	VIVERSANO DI ACETO GIACINTA	824	22/01/15	29/12/14	0	24	98,97	2.375,28
01/10/14	790	0036697E14	30/10/14	14704	VIVERSANO DI ACETO GIACINTA	824	22/01/15	29/12/14	0	24	98,99	2.375,76
01/10/14	789	0036694E14	30/10/14	14704	VIVERSANO DI ACETO GIACINTA	824	22/01/15	29/12/14	0	24	61,98	1.487,52
01/10/14	785	0036691E14	30/10/14	14704	VIVERSANO DI ACETO GIACINTA	824	22/01/15	29/12/14	0	24	99,00	2.376,00
01/10/14	786	0036690E14	30/10/14	14704	VIVERSANO DI ACETO GIACINTA	824	22/01/15	29/12/14	0	24	93,97	2.255,28
01/10/14	787	0036689E14	30/10/14	14704	VIVERSANO DI ACETO GIACINTA	824	22/01/15	29/12/14	0	24	98,92	2.374,08
01/10/14	788	0036687E14	30/10/14	14704	VIVERSANO DI ACETO GIACINTA	824	22/01/15	29/12/14	0	24	98,95	2.374,80
27/09/14	780	0036685E14	30/10/14	14704	VIVERSANO DI ACETO GIACINTA	824	22/01/15	29/12/14	0	24	93,95	2.254,80
27/09/14	778	0036684E14	30/10/14	14704	VIVERSANO DI ACETO GIACINTA	824	22/01/15	29/12/14	0	24	98,97	2.375,28
27/09/14	777	0036682E14	30/10/14	14704	VIVERSANO DI ACETO GIACINTA	824	22/01/15	29/12/14	0	24	98,97	2.375,28
27/09/14	776	0036679E14	30/10/14	14704	VIVERSANO DI ACETO GIACINTA	824	22/01/15	29/12/14	0	24	46,98	1.127,52
23/09/14	769	0036678E14	30/10/14	14704	VIVERSANO DI ACETO GIACINTA	824	22/01/15	29/12/14	0	24	99,00	2.376,00
23/09/14	770	0036675E14	30/10/14	14704	VIVERSANO DI ACETO GIACINTA	824	22/01/15	29/12/14	0	24	99,00	2.376,00
23/09/14	766	0036673E14	30/10/14	14704	VIVERSANO DI ACETO GIACINTA	824	22/01/15	29/12/14	0	24	98,86	2.372,64
23/09/14	762	0036668E14	30/10/14	14704	VIVERSANO DI ACETO GIACINTA	824	22/01/15	29/12/14	0	24	98,90	2.373,60
23/09/14	761	0036666E14	23/09/14	14704	VIVERSANO DI ACETO GIACINTA	824	22/01/15	29/12/14	0	61	99,00	6.039,00
23/09/14	760	0036664E14	30/10/14	14704	VIVERSANO DI ACETO GIACINTA	824	22/01/15	29/12/14	0	24	99,00	2.376,00
23/09/14	758	0036663E14	30/10/14	14704	VIVERSANO DI ACETO GIACINTA	824	22/01/15	29/12/14	0	24	99,00	2.376,00
23/09/14	757	0036660E14	30/10/14	14704	VIVERSANO DI ACETO GIACINTA	824	22/01/15	29/12/14	0	24	99,00	2.376,00
23/09/14	754	0036577E14	30/10/14	14704	VIVERSANO DI ACETO GIACINTA	824	22/01/15	29/12/14	0	24	98,99	2.375,76
23/09/14	749	0036576E14	30/10/14	14704	VIVERSANO DI ACETO GIACINTA	824	22/01/15	29/12/14	0	24	61,96	1.487,04
23/09/14	750	0036574E14	30/10/14	14704	VIVERSANO DI ACETO GIACINTA	824	22/01/15	29/12/14	0	24	98,96	2.375,04
23/09/14	751	0036571E14	30/10/14	14704	VIVERSANO DI ACETO GIACINTA	824	22/01/15	29/12/14	0	24	98,86	2.372,64
23/09/14	752	0036569E14	30/10/14	14704	VIVERSANO DI ACETO GIACINTA	824	22/01/15	29/12/14	0	24	98,87	2.372,88
23/09/14	753	0036566E14	30/10/14	14704	VIVERSANO DI ACETO GIACINTA	824	22/01/15	29/12/14	0	24	94,00	2.256,00
23/09/14	746	0036562E14	30/10/14	14704	VIVERSANO DI ACETO GIACINTA	824	22/01/15	29/12/14	0	24	62,00	1.488,00
23/09/14	747	0036561E14	30/10/14	14704	VIVERSANO DI ACETO GIACINTA	824	22/01/15	29/12/14	0	24	98,96	2.375,04
31/07/14	74	0037183E14	31/07/14	113	BRIGHENTI (LAB.ORTOPEDICO)	405	14/01/15	30/12/14	0	16	756,66	12.106,56
23/09/14	740	0036506E14	30/10/14	14704	VIVERSANO DI ACETO GIACINTA	824	22/01/15	29/12/14	0	24	98,98	2.375,52
23/09/14	741	0036504E14	30/10/14	14704	VIVERSANO DI ACETO GIACINTA	824	22/01/15	29/12/14	0	24	99,00	2.376,00
23/09/14	742	0036548E14	30/10/14	14704	VIVERSANO DI ACETO GIACINTA	824	22/01/15	29/12/14	0	24	62,00	1.488,00
23/09/14	738	0036546E19	30/10/14	14704	VIVERSANO DI ACETO GIACINTA	824	22/01/15	29/12/14	0	24	98,79	2.370,96
23/09/14	737	0036555E14	30/10/14	14704	VIVERSANO DI ACETO GIACINTA	824	22/01/15	29/12/14	0	24	99,00	2.376,00
23/09/14	736	0036553E14	23/09/14	14704	VIVERSANO DI ACETO GIACINTA	824	22/01/15	29/12/14	0	61	99,00	6.039,00
17/09/14	735	0036552E14	30/10/14	14704	VIVERSANO DI ACETO GIACINTA	824	22/01/15	29/12/14	0	24	140,00	3.360,00
31/10/14	453/14	0041161E14	13/11/14	15221	HUB S.R.L. ORTOPEDIA PRODIESAN	1584	04/02/15	12/01/15	0	24	885,64	21.255,36
01/10/14	782	0036851E14	30/10/14	14704	VIVERSANO DI ACETO GIACINTA	824	22/01/15	29/12/14	0	24	98,96	2.375,04
30/09/14	1419304	0038012E14	04/11/14	3277	DUSSMANN SERVICE S.R.L.	508	19/01/15	03/01/15	0	16	44.945,32	719.125,12
14/10/14	22	0040359E14	11/11/14	13544	FARMACIA BEATO NUNZIO DSSA TIB	4010	24/09/15	10/01/15	0	74	118,70	8.783,80
20/10/14	FAV14-0608	0038672E14	06/11/14	15629	LEDISO ITALIA SRL	1129	28/01/15	05/01/15	0	24	12,20	292,80
03/11/14	FAV2014-2122/1	0041155E14	13/11/14	4121	AZ.OSP. UNIV. OSPEDALI RIUNITI	17771	15/12/15	12/01/15	332	6	772,00	4.632,00
07/10/14	IS34124591	0038737E14	06/11/14	1420	SMITH & NEPHEW S.R.L.	285	13/01/15	05/01/15	0	8	326,11	2.608,88
07/10/14	IS34124591	0038737E14	06/11/14	1420	SMITH & NEPHEW S.R.L.	285	13/01/15	05/01/15	0	8	918,63	7.349,04
30/09/14	5014128102	0034685E14	23/10/14	2346	VIVISOL S.R.L.	3972	23/09/15	22/12/14	0	93	143,96	13.388,28
30/09/14	5014137083	0038076E14	04/11/14	2346	VIVISOL S.R.L.	4801	10/04/15	03/01/15	0	100	493,86	49.386,00
17/10/14	291414	0039661E14	10/11/14	10429	ZUCCATO HC SRL	430	15/01/15	09/01/15	0	7	6.709,63	46.967,41
17/10/14	291214	0039663E14	10/11/14	10429	ZUCCATO HC SRL	1462	02/02/15	09/01/15	0	26	1.307,35	33.991,10
10/11/14	46/2014	0040782E14	12/11/14	10835	FARMACIA 44 DOTT.SSA MARTELLA	16	07/01/15	11/01/15	0	1	232,44	232,44
07/11/14	50/2014	0040783E14	12/11/14	15709	FARMACIA ALLEVA DI MARCELLO AL	32	07/01/15	11/01/15	0	1	78,29	78,29
10/11/14	116	0040784E14	12/11/14	9595	CELIA POINT DI DANIELE ADDARIO	1830	10/02/15	11/01/15	0	31	964,46	29.898,26
14/10/14	31/2014	0040785E14	12/11/14	12578	FARMACIA VIZIOLI DR. GIUSEPPE	23	07/01/15	11/01/15	0	1	1.481,02	1.481,02
30/10/14	114/2014	0040727E14	12/11/14	338	FARMACIA COLA DR. FRANCESCO	1	07/01/15	11/01/15	0	1	197,68	197,68

Geo

641

33/2013

Data Doc.	Numero Doc.	Numero Prot.	Data Prot.	Codice Form.	Regione Sociale Form.	Numero Medijato	Data Transmis. Mand.	Data Scadenza	GG Blocco	GG (net)	Importo scadenza	Numero
31/10/14	50/2014	0040788E314	12/11/14	12570	FARMACIA VALLI DI CINZIA VALLI	22	07/01/15	11/01/15	0	1	139,38	139,38
31/10/14	115/2014/A	0040790E14	12/11/14	15765	FARMACIA MISSIONI D.SSA D'AMARI	33	07/01/15	11/01/15	0	1	828,90	828,90
31/10/14	77/2014	0040792E14	12/11/14	14656	FARMACIA DI GIAMBERARDINO SNC	29	07/01/15	11/01/15	0	1	99,00	99,00
31/10/14	114/2014/A	0040795E14	12/11/14	15765	FARMACIA MISSIONI D.SSA D'AMARI	3286	07/01/15	11/01/15	0	59	197,50	11.652,50
31/10/14	113/2014/A	0040797E14	12/11/14	15765	FARMACIA MISSIONI D.SSA D'AMARI	33	07/01/15	11/01/15	0	1	4.425,92	4.425,92
31/10/14	110/2014/A	0040799E14	12/11/14	15765	FARMACIA MISSIONI D.SSA D'AMARI	33	07/01/15	11/01/15	0	1	28,42	28,42
07/11/14	101	0040805E14	12/11/14	11843	AZIENDA SPEC.COMUNALE MONTESI	20	07/01/15	11/01/15	0	1	119,82	119,82
31/10/14	106	0040812E14	12/11/14	15663	CELLA FOOD SRLS	2401	20/02/15	11/01/15	0	43	345,90	14.873,70
31/10/14	31/2014	0040815E14	12/11/14	358	FARMACIA CIPOLLIONE DR. D'AMARI	4	07/01/15	11/01/15	0	1	286,57	286,57
31/10/14	142/2014	0040816E14	31/10/14	14410	FARMACIA CANTO' DI CROCE CANTO	26	07/01/15	30/12/14	0	13	98,74	1.283,62
31/10/14	144/2014	0040819E14	12/11/14	14410	FARMACIA CANTO' DI CROCE CANTO	26	07/01/15	11/01/15	0	1	2.073,36	2.073,36
04/11/14	12/2014	0040823E14	12/11/14	1447	FARMACIA RUSSO DR. DOMENICO	10	07/01/15	11/01/15	0	1	2.457,69	2.457,69
31/10/14	71	0040824E14	12/11/14	11077	FARMACIA VESTINA DR. MASSIMO GA	17	07/01/15	11/01/15	0	1	3.737,70	3.737,70
31/10/14	70	0040827E14	12/11/14	11077	FARMACIA VESTINA DR. MASSIMO GA	17	07/01/15	11/01/15	0	1	1.081,34	1.081,34
09/11/14	18/2014	0040828E14	12/11/14	369	FARMACIA PENNESE DR PASQUALE	6	07/01/15	11/01/15	0	1	49,50	49,50
06/11/14	18/2014	0040835E14	12/11/14	3779	FARMACIA PIERGALLINI GIUSEPPE	2644	24/02/15	11/01/15	0	44	135,51	5.962,44
31/10/14	97	0040837E14	31/10/14	351	FARMACIA DI DOMIZIO DI DI DOMI	3	07/01/15	30/12/14	0	13	143,69	1.867,97
05/11/14	35/2014	0040841E14	12/11/14	1578	FARMACIA TOMA GIANNI.	34	07/01/15	11/01/15	0	1	98,30	98,30
06/11/14	60/2014	0040842E14	12/11/14	369	FARMACIA PENNESE DR.PASQUALE	6	07/01/15	11/01/15	0	1	1.666,73	1.666,73
06/11/14	61/2014	0040845E14	12/11/14	369	FARMACIA PENNESE DR.PASQUALE	6	07/01/15	11/01/15	0	1	98,91	98,91
31/10/14	55/00	0040861E14	12/11/14	14039	SPECIAL FOOD DI SQUARTECCHIA	1832	10/02/15	11/01/15	0	31	279,94	8.678,14
31/10/14	39/2014	0040864E14	12/11/14	346	FARMACIA STOPPATO DR. STEFANO	2	07/01/15	11/01/15	0	1	98,99	98,99
23/10/14	42	0040869E14	12/11/14	388	FARMACIA DELLO STADIO DE BENEDE	9	07/01/15	11/01/15	0	1	98,75	98,75
31/10/14	30	0040871E14	12/11/14	378	FARMACIA MORICO SNC	8	07/01/15	11/01/15	0	1	396,00	396,00
31/10/14	63/2014	0040877E14	12/11/14	10780	FARMACIA ATERMO MICHELA MARTEL	15	07/01/15	11/01/15	0	1	147,39	147,39
07/11/14	35/2014	0040878E14	12/11/14	11078	FARMACIA ADRIATICA DI CORRADI	18	07/01/15	11/01/15	0	1	33,92	33,92
31/10/14	28/2014	0040881E14	12/11/14	11081	FARMACIA CESARIS D.SSA M.TERES	19	07/01/15	11/01/15	0	1	196,38	196,38
31/10/14	39	0040883E14	12/11/14	3874	FARMACIA CALDARELLI DR.GERMANO	12	07/01/15	11/01/15	0	1	98,98	98,98
31/10/14	40	0040887E14	12/11/14	3874	FARMACIA CALDARELLI DR.GERMANO	12	07/01/15	11/01/15	0	1	429,70	429,70
05/11/14	171	0040893E14	12/11/14	16028	FARMACIA SALVI FRANCESCA	158	12/01/15	11/01/15	0	2	99,00	198,00
10/11/14	179	0040896E14	12/11/14	7778	FARMACIA BRUNORI SAS	157	12/01/15	11/01/15	0	2	288,50	577,00
31/10/14	20/2014S	0040899E14	12/11/14	372	FARMACIA SIGNORINI S.N.C.	7	07/01/15	11/01/15	0	1	98,05	98,05
31/10/14	19/2014S	0040898E14	12/11/14	14205	PETRUZZI DOMENICO	3590	17/03/15	17/03/15	0	60	1.157,89	69.473,40
31/10/14	102	0040904E14	12/11/14	351	FARMACIA DI DOMIZIO DI DI DOMI	3	07/01/15	11/01/15	0	1	202,50	202,50
31/10/14	101	0040901E14	12/11/14	351	FARMACIA DI DOMIZIO DI DI DOMI	3	07/01/15	11/01/15	0	1	5.517,51	5.517,51
07/11/14	388/1	0042626E14	18/11/14	1842	ASSOCIAZIONE LA SPERANZA ONLUS	5941	23/04/15	17/01/15	0	97	1.965,35	190.638,95
30/10/14	401/1/14	0040488E14	12/11/14	16138	L'INFORMATICA S.A.S	937	26/01/15	17/01/15	0	10	237,90	2.379,00
30/10/14	401/2/14	0040487E14	12/11/14	10201	STERIS S.P.A. (EX BIOSTER)	544	20/01/15	11/01/15	0	10	113.204,80	1.132.048,00
27/10/14	8714169359	0039660E14	10/11/14	543	JANSEN-CILAG S.P.A.	3639	18/03/15	09/01/15	0	69	21.999,12	1.517.939,28
31/10/14	209	0040617E14	12/11/14	10544	EMME GROUPPROJECT S.A.S.	426	15/01/15	11/01/15	0	5	961,36	4.806,80
31/10/14	35/2014	0041217E14	13/11/14	14767	DIVERSUGUAI ASS.NE ONLUS FAMI	821	22/01/15	12/01/15	0	10	382,54	3.825,40
06/11/14	111/2014	0041235E14	13/11/14	6165	PROGETTO LAVORO SOC. COOP. SOC	3125	05/03/15	12/01/15	0	53	191,27	10.137,31
30/09/14	184/2014	0039747E14	10/11/14	13182	CITY OFFICE S.A.S. DI ENRICO B	2642	24/02/15	09/01/15	0	46	102,97	4.736,62
04/06/14	2014313147	1-2014-35642	20/11/14	6335	AZIENDA POLICLINICO UMBERTO I	1479	02/02/15	19/01/15	0	16	81,64	1.306,24
31/10/14	00538/14	0040564E14	12/11/14	11186	DIASORIN S.P.A.	1466	02/02/15	11/01/15	0	24	603,05	14.473,20
31/10/14	00538/14	0042628E14	18/11/14	7872	RESIDENZA IL GIARDINO SPA	3314	10/03/15	17/01/15	0	53	7.680,80	407.087,40
31/10/14	291314	0039666E14	12/11/14	10429	ZUCCATO HC SRL	430	15/01/15	09/01/15	0	7	1.136,55	7.955,85
30/10/14	522	0040501E14	12/11/14	15190	METEDA SRL	452	15/01/15	11/01/15	0	5	9.760,00	48.800,00
31/10/14	994	0039822E14	10/11/14	12375	HITECO SRL	308	13/01/15	09/03/15	0	4	3.246,02	12.984,08
30/09/14	000343	0040523E14	12/11/14	14830	CENTRO UFFICIO SRL	703	21/01/15	11/01/15	0	11	3.799,99	4.179,89
06/11/14	885/2014	0042522E14	18/11/14	14810	BRAHIMS ITALIA SRL THERMO FISH	3974	23/03/15	17/03/15	0	67	5.856,00	392.352,00
06/11/14	244.2014	0041192E14	13/11/14	11652	RUTOLO S.R.L.	9798	22/07/15	12/01/15	0	191	1.087,33	207.680,03

DETTAGLIO DEI DOCUMENTI RELATIVI A TRANSAZIONI COMMERCIALI EFFETTUATE DOPO LA SCADENZA DEI TERMINI DI CUI AL D.LGS 213/2002 COME MODIFICATO DAL D.LGS 192/2014 ED INTEGRATO DAL D.LGS 33/2013

Data Doc.	Numero Doc.	Numero Prot.	Data Prot.	Codice Form.	Ragione Sociale Form.	Numero mandato	Data Trasmis. Mand.	Data Scadenza	GG Blocco	GG netti	Importo scadenza	Numrefattore
02/10/14	2	0039976E14	10/11/14	11711	LABORATORIO ANALISI DOT.MARCHE	14641	20/10/15	09/01/15	283	2	-614,68	-1.229,36
04/07/14	1.333	0042766E14	18/11/14	1534	A.S.P. PAOLO RICCI AZ.PUBBLICA	4085	25/03/15	17/01/15	0	69	380,10	26.226,90
04/12/14	324/2014	0041251E14	13/11/14	13089	LA GOCCIA SOC.COOP.SOCIALE	1642	05/02/15	12/01/15	0	28	2.456,20	68.773,60
04/12/14	22.302 3	0041219E14	13/11/14	15379	SERENI ORIZZONTI SPA	1548	07/10/15	12/01/15	267	23	516,45	11.878,35
04/12/14	22.303	0041220E14	13/11/14	15379	SERENI ORIZZONTI SPA	13859	07/10/15	12/01/15	267	2	2.482,00	4.964,00
04/12/14	22.304	0041220E14	13/11/14	15379	SERENI ORIZZONTI SPA	1548	03/02/15	12/01/15	0	23	511,80	11.771,40
04/12/14	22.305	0041222E14	13/11/14	15379	SERENI ORIZZONTI SPA	1548	03/02/15	12/01/15	0	23	651,30	14.979,90
04/12/14	22.306	0040094E14	11/11/14	15697	INSTRUMENTATION LABORATORY SPA	2616	23/02/15	10/01/15	0	45	2.381,44	107.164,80
04/12/14	22.307	0041223E14	13/11/14	15379	SERENI ORIZZONTI SPA	1548	03/02/15	12/01/15	0	23	516,45	11.878,35
04/12/14	22.308	0043613E14	20/11/14	4121	AZ.OSP. UNIV. OSPEDALI RIUNITI	4779	10/04/15	19/01/15	0	84	581,80	48.871,20
04/12/14	22.309	0041225E14	13/11/14	15379	SERENI ORIZZONTI SPA	1548	03/02/15	12/01/15	0	23	466,50	10.729,50
04/12/14	22.310	0040086E14	11/11/14	15697	INSTRUMENTATION LABORATORY SPA	305	13/01/15	10/01/15	0	3	3.514,37	10.543,11
04/12/14	22.311	0043405E14	19/11/14	2439	COOP. LUCE SUL MARE SOC. COOP.	4587	02/04/15	19/01/15	0	74	781,20	57.808,80
04/12/14	22.312	0043661E14	20/11/14	2028	ISTITUTO DI RIABILITAZIONE S.S	6626	02/06/15	19/01/15	0	122	1.362,17	166.184,74
04/12/14	1.053/1	0043664E14	20/11/14	15379	SERENI ORIZZONTI SPA	1548	03/02/15	12/01/15	0	23	651,30	14.979,90
04/12/14	22.308	0041226E14	13/11/14	15379	SERENI ORIZZONTI SPA	1548	03/02/15	12/01/15	0	23	100,20	2.304,60
04/12/14	22.309	0041228E14	13/11/14	15379	SERENI ORIZZONTI SPA	1548	03/02/15	12/01/15	0	23	651,30	14.979,90
04/12/14	22.310	0041229E14	13/11/14	15379	SERENI ORIZZONTI SPA	1548	03/02/15	12/01/15	0	23	399,30	9.183,90
04/12/14	22.311	0041231E14	13/11/14	15379	SERENI ORIZZONTI SPA	1548	03/02/15	12/01/15	0	23	6.035,30	193.129,60
04/12/14	374.0005640	0043405E14	19/11/14	4187	NOVARTIS FARMA S.P.A.	2214	18/02/15	16/01/15	0	37	985,87	23.660,88
04/12/14	190/00	0041197E14	13/11/14	14407	LUTOPIA SOC.COOPERATIVA SOCIALE	1558	04/02/15	12/01/15	0	24	9.610,44	240.261,00
04/12/14	1724/FS	0040226E14	11/11/14	13936	ATENA SRL	1553	03/02/15	10/01/15	0	25	1.562,70	37.504,80
04/12/14	1027/FS	0041185E14	13/11/14	13936	SERENITY HOUSE EAGLES SRL CASA	1559	03/02/15	10/01/15	0	25	687,82	17.195,50
04/12/14	387	0040227E14	11/11/14	4061	GNOSIS S.C.R.L.	1550	03/02/15	10/01/15	0	25	687,82	17.195,50
04/12/14	386	0040229E14	11/11/14	4061	GNOSIS S.C.R.L.	1550	03/02/15	10/01/15	0	25	687,82	17.195,50
04/12/14	7601486	0040365E14	13/11/14	15997	AZIENDA UNITA' SANITARIA LOCAL	1551	03/02/15	19/01/15	0	16	5.250,00	84.000,00
04/12/14	475-2014	0042784E14	26/11/14	14815	SAN STEF AR ABRUZZO SOC. COOP.	2629	23/02/15	17/01/15	0	38	23.223,24	882.483,12
04/12/14	476-2014	0042785E14	18/11/14	14815	SAN STEF AR ABRUZZO SOC. COOP.	2629	23/02/15	17/01/15	0	38	714,45	27.149,10
04/12/14	477-2014	0042786E14	18/11/14	14815	SAN STEF AR ABRUZZO SOC. COOP.	2629	23/02/15	17/01/15	0	38	1.790,96	68.056,48
04/12/14	39A-2014	0042535E14	18/11/14	6700	LAB. DI ANALISI DI IORIO MARI	7971	16/06/15	17/01/15	0	151	1.021,79	154.290,29
04/12/14	704-2014	0041258E14	13/11/14	7042	ALFA S.N.C. LABORATORIO ANALIS	9735	20/07/15	12/01/15	0	38	15.868,41	602.999,58
04/12/14	478-2014	0042787E14	18/11/14	14815	SAN STEF AR ABRUZZO SOC. COOP.	2629	23/02/15	17/01/15	0	38	3.835,34	150,93
04/12/14	479-2014	0042789E14	18/11/14	14815	SAN STEF AR ABRUZZO SOC. COOP.	2629	23/02/15	17/01/15	0	38	2.462,26	93.565,88
04/12/14	480-2014	0042791E14	18/11/14	14815	SAN STEF AR ABRUZZO SOC. COOP.	2629	23/02/15	17/01/15	0	38	167,86	6.378,68
04/12/14	481-2014	0042793E14	18/11/14	14815	SAN STEF AR ABRUZZO SOC. COOP.	2629	23/02/15	17/01/15	271	8	-83,02	-664,16
04/12/14	395/14	0042549E14	18/11/14	1268	FONDAZIONE PAPA PAOLO VI	14790	22/10/15	17/01/15	0	38	-20,76	-788,88
04/12/14	485-2014	0042794E14	18/11/14	14815	SAN STEF AR ABRUZZO SOC. COOP.	2629	23/02/15	17/01/15	0	38	269,38	2.424,42
04/12/14	410/50058129	0040199E14	11/11/14	2124	INMUCOR ITALIA S.P.A.	512	19/01/15	10/01/15	0	4	585,47	2.341,88
04/12/14	188	0039559E14	10/11/14	1187	MA.DI.PA. FARMASHOP	475	12/01/15	09/01/15	0	4	585,47	2.341,88
04/12/14	000821/S	0041439E14	13/11/14	7210	VINCAL SAS	153	16/01/15	12/03/15	0	4	9.610,25	38.441,00
04/12/14	1421103	0041242E14	13/11/14	3277	DUSSMANN SERVICE S.R.L.	1498	03/02/15	12/01/15	0	23	355,74	8.182,02
04/12/14	3844010656	0040267E14	11/11/14	16097	TERUMO ITALIA SRL	7231	29/05/15	10/01/15	0	139	23.688,00	3.292.632,00
04/12/14	E/4326	0040310E14	19/11/14	12211	PROTESI ORTOPEDICHE ROMANE DI	354	12/01/15	10/01/15	0	3	765,71	2.297,13
04/12/14	80/2014	0043166E14	19/11/14	4197	FALASCA EZIO	3522	17/03/15	18/01/15	0	59	502,00	29.618,00
04/12/14	76	0043625E14	20/11/14	9590	AGRICOLA RAULI SOCIETA' AGRIC	2046	13/02/15	19/01/15	0	25	1.245,08	31.127,00
04/12/14	96	0043600E14	20/11/14	6179	COOPERATIVA SOCIALE HORIZON 2,	845	23/01/15	19/01/15	0	8	232,41	1.859,28
04/12/14	2546944663	0043601E14	20/11/14	10622	EVEL ENERGIA SPA	845	23/01/15	19/01/15	0	8	3.735,24	29.881,92
04/12/14	277	0043673E14	20/11/14	2831	TIME RIVESTIMENTI SRL	2797	02/03/15	18/01/15	0	44	10,52	462,88
04/12/14	1054/01	0043672E14	20/11/14	2831	TIME RIVESTIMENTI SRL	989	26/01/15	19/01/15	0	8	-8.957,67	-71.661,36
04/12/14	22	0043243E14	19/11/14	36	ARCHIS SRL	989	26/01/15	19/01/15	0	8	8.076,59	64.612,72
04/12/14	35	0043244E14	18/11/14	10491	IMPRESA GEOM. M. TUDINI	1434	30/03/15	18/01/15	0	15	22.622,25	298.333,75
04/12/14	166	0042800E14	18/11/14	11522	DIogene COOP. SOCIALE	2303	30/01/15	17/01/15	0	15	-26.440,15	-396.602,25
04/12/14	159	0041305E14	13/11/14	33	F.LJ APPIGNANI S.A.S. C.	9114	06/07/15	12/01/15	0	177	13.615,20	2.409.890,40
04/12/14	162	0041309E14	13/11/14	33	F.LJ APPIGNANI S.A.S. C.	1431	30/01/15	12/01/15	0	21	434,63	9.127,23

642

663

33/2013

Data Doc	Numero Doc.	Numero Prot.	Data Prot.	Codice Forn.	Ragione Sociale Forn.	Numero mandato	Data Transm. Mand.	Data Scadenza	GG Blocco	GG netti	Importo scadenza	Numero
31/10/14	169	0041316E14	13/11/14	33	F.LLI APPIGNANI S.A.S. - C.	1779	10/02/15	12/01/15	0	30	488,00	14.640,00
23/10/14	2110302448	0041595E14	14/11/14	3437	FRESENIUS MEDICAL CARE ITALIA	898	22/01/15	13/01/15	0	14	2.595,84	36.341,76
31/10/14	7310015728	0041210E14	13/11/14	1602	LOHMANN & RAUSCHER S.R.L.	7667	09/06/15	12/01/15	0	149	815,78	121.551,22
31/10/14	7310015728	0041210E14	13/11/14	1602	LOHMANN & RAUSCHER S.R.L.	17781	15/12/15	12/01/15	333	5	11,34	56,70
13/11/14	1129/A	0044140E14	21/11/14	145	CASA DI CURA MEDAGLIA D'ORO DE	4034	24/03/15	20/01/15	0	64	9.567,37	612.311,68
13/11/14	1129/A	0044140E14	21/11/14	145	CASA DI CURA MEDAGLIA D'ORO DE	4034	24/03/15	20/01/15	0	64	8.315,91	532.218,24
13/11/14	1130/A	0044141E14	21/11/14	145	CASA DI CURA MEDAGLIA D'ORO DE	4034	24/03/15	20/01/15	0	64	1.284,19	82.189,16
13/11/14	1130/A	0044141E14	21/11/14	145	CASA DI CURA MEDAGLIA D'ORO DE	4034	24/03/15	20/01/15	0	64	2.728,97	174.654,08
13/11/14	1131/	0044142E14	21/11/14	145	CASA DI CURA MEDAGLIA D'ORO DE	4034	24/03/15	20/01/15	0	64	55,82	3.572,48
21/10/14	115001953	0040739E14	12/11/14	14617	PHYSIO CONTROL ITALY SALES S.R.	3986	22/10/15	17/01/15	271	8	16.470,00	1.202.310,00
31/10/14	398/14	0042558E14	18/11/14	1268	FONDAZIONE PAPA PAOLO VI	14790	22/10/15	17/01/15	271	8	-166,04	-1.328,32
31/10/14	397/14	0042552E14	18/11/14	1268	FONDAZIONE PAPA PAOLO VI	14790	22/10/15	17/01/15	269	8	-166,04	-996,24
31/10/14	400/14	0043656E14	20/11/14	1268	FONDAZIONE PAPA PAOLO VI	1641	05/02/15	17/01/15	0	23	539,21	12.401,83
31/10/14	1116/2014	0042644E14	18/11/14	12458	INCONTRO SOC. COOP.VA SOCIALE	1549	03/02/15	17/01/15	0	18	1.297,65	23.357,70
31/10/14	452/VE	0042535E14	18/11/14	13651	INVESTIMENTI CERESIO SRL	1719	06/02/15	20/01/15	0	20	600,15	12.003,00
31/10/14	705/N	0044139E14	21/11/14	14081	ITALIAN HOSPITAL GROUP	5511	27/04/15	20/01/15	0	98	72,26	7.081,48
13/11/14	51	0044134E14	21/11/14	11712	RADIOLOGIA MEDICA REGINA MARGH	5511	27/04/15	20/01/15	0	98	3,95	387,10
13/11/14	54	0044138E14	21/11/14	11712	RADIOLOGIA MEDICA REGINA MARGH	5511	27/04/15	20/01/15	0	98	6,13	600,74
13/11/14	52	0044135E14	21/11/14	11712	RADIOLOGIA MEDICA REGINA MARGH	5511	27/04/15	20/01/15	0	98	1.106,28	108.415,44
13/11/14	50	0044137E14	21/11/14	11712	RADIOLOGIA MEDICA REGINA MARGH	5511	27/04/15	20/01/15	0	98	52,68	5.162,64
13/11/14	50	0044137E14	21/11/14	11712	RADIOLOGIA MEDICA REGINA MARGH	5511	27/04/15	20/01/15	0	98	70,46	6.905,08
13/11/14	53	0044136E14	21/11/14	11712	RADIOLOGIA MEDICA REGINA MARGH	5511	27/04/15	20/01/15	0	98	3,15	308,70
11/11/14	37	0043663E14	20/11/14	1282	CENTRO FISIOCINESITERAPICO DE	5510	27/04/15	19/01/15	0	99	100,04	9.903,96
11/11/14	37	0043663E14	20/11/14	1282	CENTRO FISIOCINESITERAPICO DE	5510	27/04/15	19/01/15	0	99	33,35	3.301,65
11/11/14	37	0043663E14	20/11/14	1282	CENTRO FISIOCINESITERAPICO DE	5510	27/04/15	19/01/15	0	99	4.037,98	399.760,02
31/10/14	33/A	0042779E14	18/11/14	11245	FISIOTER S.A.S.	11242	25/08/15	17/01/15	0	221	5.588,07	1.234.963,47
31/10/14	36/A	0042787E14	18/11/14	11245	FISIOTER S.A.S.	11242	25/08/15	17/01/15	0	221	93,97	20.767,37
31/10/14	35/A	0043261E14	18/11/14	11245	FISIOTER S.A.S.	11242	25/08/15	18/01/15	0	220	63,50	13.970,00
31/10/14	34/A	0042781E14	18/11/14	11245	FISIOTER S.A.S.	11242	25/08/15	17/01/15	0	221	558,62	123.455,02
14/11/14	12A	0042561E14	18/11/14	11672	CO.PAN SAS ISTITUTO DI FISIOKI	9513	10/07/15	17/01/15	0	178	1.308,97	232.996,66
14/11/14	12A	0042561E14	18/11/14	11672	CO.PAN SAS ISTITUTO DI FISIOKI	9513	10/07/15	17/01/15	0	178	300,58	53.503,24
14/11/14	12A	0042561E14	18/11/14	11672	CO.PAN SAS ISTITUTO DI FISIOKI	9513	10/07/15	17/01/15	0	178	106,95	19.037,10
14/11/14	12A	0042561E14	18/11/14	11672	CO.PAN SAS ISTITUTO DI FISIOKI	9513	10/07/15	17/01/15	0	178	5.489,97	977.214,66
14/11/14	12A	0042561E14	18/11/14	11672	CO.PAN SAS ISTITUTO DI FISIOKI	9513	10/07/15	17/01/15	0	178	3.624,99	645.248,22
12/11/14	3195.2014	0042583E14	18/11/14	3152	STATIC CENTRO MEDICO DI CHIROT	9149	07/07/15	17/01/15	0	172	16.572,33	2.850.440,76
12/11/14	3195.2014	0042583E14	18/11/14	3152	STATIC CENTRO MEDICO DI CHIROT	9149	07/07/15	17/01/15	0	172	1.127,50	193.930,00
12/11/14	3195.2014	0042583E14	18/11/14	3152	STATIC CENTRO MEDICO DI CHIROT	9149	07/07/15	17/01/15	0	172	907,12	156.024,64
12/11/14	3195.2014	0042583E14	18/11/14	3152	STATIC CENTRO MEDICO DI CHIROT	9149	07/07/15	17/01/15	0	172	6.403,59	1.101.417,48
08/11/14	66A.2014	0042607E14	18/11/14	11750	BLEU SRL RADIOLOGIA	11696	31/08/15	17/01/15	0	228	1.605,93	366.152,04
08/11/14	66A.2014	0042607E14	18/11/14	11750	BLEU SRL RADIOLOGIA	11696	31/08/15	17/01/15	0	228	359,07	81.867,96
08/11/14	66A.2014	0042607E14	18/11/14	11750	BLEU SRL RADIOLOGIA	11696	31/08/15	17/01/15	0	228	3.047,03	694.722,84
08/11/14	66A.2014	0042607E14	18/11/14	11750	BLEU SRL RADIOLOGIA	11696	31/08/15	17/01/15	0	228	1.562,68	356.291,04
08/11/14	70A.2014	0042607E14	18/11/14	11750	BLEU SRL RADIOLOGIA	11696	31/08/15	17/01/15	0	228	22,01	5.018,28
08/11/14	70A.2014	0042616E14	18/11/14	11750	BLEU SRL RADIOLOGIA	11696	31/08/15	17/01/15	0	228	13,16	3.000,48
08/11/14	69A.2014	0042615E14	18/11/14	11750	BLEU SRL RADIOLOGIA	11696	31/08/15	17/01/15	0	228	3,93	896,04
08/11/14	69A.2014	0042615E14	18/11/14	11750	BLEU SRL RADIOLOGIA	11696	31/08/15	17/01/15	0	228	22,19	5.059,32
08/11/14	68A.2014	0042613E14	18/11/14	11750	BLEU SRL RADIOLOGIA	11696	31/08/15	17/01/15	0	228	32,11	7.321,08
08/11/14	67A.2014	0042610E14	18/11/14	11750	BLEU SRL RADIOLOGIA	11696	31/08/15	17/01/15	0	228	222,75	50.787,00
08/11/14	67A.2014	0042610E14	18/11/14	11750	BLEU SRL RADIOLOGIA	11696	31/08/15	17/01/15	0	228	474,84	108.263,52
07/11/14	10A	0042778E14	18/11/14	9227	VUZZA MARIA & C.S.A.S.	7500	05/06/15	17/01/15	0	143	2.671,72	382.055,96
07/11/14	10A	0042778E14	18/11/14	9227	VUZZA MARIA & C.S.A.S.	7500	05/06/15	17/01/15	0	143	82,28	11.766,04
07/11/14	10A	0042778E14	18/11/14	9227	VUZZA MARIA & C.S.A.S.	7500	05/06/15	17/01/15	0	143	29,03	4.151,29
30/10/14	4805/14	0041002E14	12/11/14	2562	TEGNORAD S.R.L.	429	11/01/15	17/01/15	0	5	1.097,76	5.488,80
28/10/14	497	0040053E14	11/11/14	14426	SPECCHIAPHARM SRL	87	07/01/15	10/01/15	0	2	904,02	1.808,04
31/07/14	510	0044108E14	21/11/14	14213	AQUAZIUR SRL	2.167	17/02/15	20/01/15	0	29	183,00	5.307,00

Data Doc.	Numero Doc.	Numero Prot.	Data Prot.	Codice Form.	Ragione Sociale Form.	Numero Mandato	Data Transm. Mand.	Data Scadenza	GG Blocca	GG Pettì	Importo scadenza	Numérateur
31/10/14	410/50058371	0041963E14	17/11/14	2124	IMMUCOR ITALIA S.P.A.	512	19/01/15	16/01/15	0	3	3.446,14	10.338,42
27/10/14	018579	0041957E14	17/11/14	30219	MARIFARMA S.P.A.	3493	12/03/15	16/01/15	0	60	25.740,00	1.544.400,00
31/10/14	2200/001	0043545E14	19/11/14	617	MARIFARMA S.R.L.	1817	10/02/15	18/01/15	0	24	8.258,18	198.196,32
31/10/14	2200/001	0043545E14	19/11/14	617	MARIFARMA S.R.L.	1817	10/02/15	18/01/15	0	24	1.029,60	24.710,40
27/10/14	0000818	0039905E14	10/11/14	12397	FLORMED COMMERCIALE	6641	21/05/15	09/01/15	0	133	1.998,36	265.781,88
05/11/14	2114028088	0043766E14	20/11/14	3922	CARLO ERBA REAGENTS SRL DASIT	3771	19/03/15	19/01/15	0	60	146,40	8.784,00
12/11/14	360A	0043744E14	20/11/14	14232	HORIZON SERVICE SOC.COOP.SOCIA	526	19/01/15	19/01/15	0	2	30.764,00	61.528,00
12/11/14	358A	0043739E14	20/11/14	14232	HORIZON SERVICE SOC.COOP.SOCIA	1602	04/02/15	19/01/15	0	17	56.919,00	967.623,00
12/11/14	357A	0043735E14	20/11/14	14232	HORIZON SERVICE SOC.COOP.SOCIA	3236	09/03/15	19/01/15	0	50	49.497,00	2.474.850,00
11/10/14	891	0038700E14	06/11/14	14310	FARMACIA DR.METALLA SNC	2739	26/02/15	05/01/15	0	53	14.515,20	769.305,60
13/11/14	300814	0044434E14	24/11/14	10429	ZUCCATO HC SRL	1462	02/02/15	23/01/15	0	12	1.938,09	23.257,08
13/11/14	301114	0044435E14	24/11/14	10429	ZUCCATO HC SRL	1462	02/02/15	23/01/15	0	12	1.177,42	14.129,04
12/11/14	620324403	0044051E14	20/11/14	12180	HOSPIRA ITALIA S.R.L.	2686	24/02/15	19/01/15	0	37	74,36	2.751,32
15/10/14	523	0044392E14	24/11/14	16009	PAPER-INGROS	934	26/01/15	23/01/15	0	4	2.269,20	9.076,80
29/10/14	5340225359	0041571E14	14/11/14	11269	MEDISERV TECHNOLOGIES ITALIA S	3907	10/03/15	13/01/15	0	57	6.710,00	382.470,00
29/10/14	5340225353	0042116E14	17/11/14	848	SIEMENS S.P.A.	1998	12/02/15	16/01/15	0	28	1.830,00	51.240,00
31/10/14	17585	0042120E14	17/11/14	15628	RIVOIRA PHARMA S.R.L.	2566	23/02/15	20/01/15	0	35	686,86	24.040,10
28/10/14	5340223353	0042123E14	17/11/14	848	SIEMENS S.P.A.	1997	12/02/15	16/01/15	0	28	20.740,00	580.720,00
14/11/14	9070/14	0044125E14	21/11/14	14503	PROGRAM AUTONOLEGGIO S.R.L.	1294	29/01/15	20/01/15	0	13	377,03	4.901,39
16/11/14	9100/14	0044126E14	21/11/14	113	BRIGHTINI (LAB.ORTOPEDICO)	406	14/01/15	10/01/15	0	5	555,36	2.776,80
27/10/14	25208235	0042736E14	18/11/14	4779	STRYSKER ITALIA S.R.L.	940	26/01/15	17/01/15	0	10	364,00	3.640,00
31/10/14	14016108	0044687E14	25/11/14	3200	CPL CONCORDIA SOC.COOP.	4509	01/04/15	24/01/15	0	69	9.760,00	673.440,00
25/09/14	5340197436	0042128E14	17/11/14	848	SIEMENS S.P.A.	12235	08/09/15	16/01/15	0	236	4.880,00	1.151.680,00
03/11/14	94/2014	0044675E14	25/11/14	15979	DI CARLO S.P.A.	6059	07/05/15	24/01/15	0	104	20.121,41	2.092.626,64
24/10/14	2110302627	0043289E14	19/11/14	3437	FRESENIUS MEDICAL CARE ITALIA	945	26/01/15	18/01/15	0	9	988,42	8.895,78
24/10/14	2110302627	0043289E14	19/11/14	3437	FRESENIUS MEDICAL CARE ITALIA	945	26/01/15	18/01/15	0	9	662,27	5.960,43
24/10/14	2110302627	0043289E14	19/11/14	3437	FRESENIUS MEDICAL CARE ITALIA	945	26/01/15	18/01/15	0	9	41,60	374,40
26/09/14	5340198445	0042133E14	17/11/14	848	SIEMENS S.P.A.	7092	28/05/15	16/01/15	0	133	447.935,60	59.575.434,80
30/09/14	411/15	0042140E14	17/11/14	15991	H.C. HOSPITAL CONSULTING SPA	7091	28/05/15	16/01/15	0	133	257.835,30	34.292.094,90
04/11/14	920847684	0042143E14	17/11/14	13662	PHILIPS S.P.A.	7093	28/05/15	16/01/15	0	133	175.922,98	23.397.756,34
30/10/14	2110303301	0043286E14	19/11/14	3437	FRESENIUS MEDICAL CARE ITALIA	945	26/01/15	18/01/15	0	9	638,35	5.745,15
30/10/14	2110303301	0043286E14	19/11/14	3437	FRESENIUS MEDICAL CARE ITALIA	945	26/01/15	18/01/15	0	9	662,27	5.960,43
30/10/14	2110303301	0043286E14	19/11/14	3437	FRESENIUS MEDICAL CARE ITALIA	945	26/01/15	18/01/15	0	9	41,60	374,40
28/10/14	5340223404	0042135E14	17/11/14	848	SIEMENS S.P.A.	3193	06/03/15	16/01/15	0	49	129.365,21	6.338.895,29
31/10/14	461/S	0042138E14	17/11/14	15991	H.C. HOSPITAL CONSULTING SPA	3582	12/03/15	16/01/15	0	60	76.051,73	4.563.103,80
18/11/14	1572	1-2014-37314	28/11/14	12375	HITECO SRL	901	26/01/15	13/01/15	0	14	1.525,00	21.350,00
12/11/14	575	004127E14	21/11/14	4549	M.T.C.S.P.A. MANUTENZIONE TEC	7229	29/05/15	30/12/14	0	129	31.720,00	4.091.880,00
31/10/14	575	0043694E14	31/10/14	2397	AMA AQUILONE COOP.SOCIALE ARL	3382	11/03/15	19/01/15	0	77	3.054,17	235.171,09
31/10/14	597	0043693E14	20/11/14	2397	AMA AQUILONE COOP.SOCIALE ARL	3382	11/03/15	19/01/15	0	57	3.709,97	211.468,29
31/10/14	1115/2014	0043321E14	19/11/14	12458	INCONTRO SOC.COOP.VA SOCIALE	4382	01/04/15	18/01/15	0	75	3.594,76	269.607,00
31/10/14	482	0042830E14	18/11/14	12707	CE.I.S. COMUNITA' LIVORNO	1101	28/01/15	17/01/15	0	12	1.638,08	19.656,96
31/10/14	2359/4	0043678E14	20/11/14	1270	COMUNITA' PAPA GIOVANNI XXIII	4871	14/04/15	19/01/15	0	86	1.765,14	151.802,04
24/10/14	2110302624	0043285E14	19/11/14	3437	FRESENIUS MEDICAL CARE ITALIA	945	26/01/15	18/01/15	0	9	967,82	8.710,38
24/10/14	2110302624	0043285E14	19/11/14	3437	FRESENIUS MEDICAL CARE ITALIA	945	26/01/15	18/01/15	0	9	662,27	5.960,43
28/10/14	2110303068	0043282E14	19/11/14	3437	FRESENIUS MEDICAL CARE ITALIA	945	26/01/15	18/01/15	0	9	41,61	374,49
28/10/14	2110303068	0043282E14	19/11/14	3437	FRESENIUS MEDICAL CARE ITALIA	945	26/01/15	18/01/15	0	9	1.700,00	43.200,00
24/10/14	826/00	0043605E14	20/11/14	14070	OPTIMEFORMAZIONESTUDIERICA	2583	29/02/15	19/01/15	0	36	638,35	5.745,15
24/10/14	2110302626	0043280E14	19/11/14	3437	FRESENIUS MEDICAL CARE ITALIA	945	26/01/15	18/01/15	0	9	662,27	5.960,43
24/10/14	2110302626	0043280E14	19/11/14	3437	FRESENIUS MEDICAL CARE ITALIA	945	26/01/15	18/01/15	0	9	41,60	374,40
24/10/14	2110302626	0043280E14	19/11/14	3437	FRESENIUS MEDICAL CARE ITALIA	945	26/01/15	18/01/15	0	9	41,60	374,40

64

645

Data Doc.	Numero Doc.	Numero Prot.	Data Prot.	Codice Forn.	Ragione Sociale Forn.	Numero Inadempito	Data Transm. Mand.	Data Scadenza	GG Blocca	GG netti	Importo scadenza	Numeratore
24/10/14	2110302623	0043278E14	19/11/14	3437	FRESENIUS MEDICAL CARE ITALIA	945	26/01/15	18/01/15	0	9	637,32	5.690,88
24/10/14	2110302623	0043278E14	19/11/14	3437	FRESENIUS MEDICAL CARE ITALIA	945	26/01/15	18/01/15	0	9	62,40	561,60
24/10/14	2110302623	0043278E14	19/11/14	3437	FRESENIUS MEDICAL CARE ITALIA	945	26/01/15	18/01/15	0	9	41,60	374,40
24/10/14	2110302630	0043277E14	19/11/14	3437	FRESENIUS MEDICAL CARE ITALIA	945	26/01/15	18/01/15	0	9	316,16	2.845,44
24/10/14	2110302630	0043277E14	19/11/14	3437	FRESENIUS MEDICAL CARE ITALIA	945	26/01/15	18/01/15	0	9	62,40	561,60
24/10/14	2110302630	0043277E14	19/11/14	3437	FRESENIUS MEDICAL CARE ITALIA	945	26/01/15	18/01/15	0	9	83,20	748,80
12/11/14	1FA-2014-1262	0043230E14	25/11/14	13743	ASL OZ LANCIANO-VASTO-CHIETI	902	26/01/15	24/01/15	0	3	50.607,39	151.822,17
24/10/14	2110302625	0043232E14	19/11/14	3437	FRESENIUS MEDICAL CARE ITALIA	945	26/01/15	18/01/15	0	9	592,80	5.335,20
24/10/14	2110302625	0043232E14	19/11/14	3437	FRESENIUS MEDICAL CARE ITALIA	945	26/01/15	18/01/15	0	9	62,40	561,60
24/10/14	2110302628	0043231E14	19/11/14	3437	FRESENIUS MEDICAL CARE ITALIA	945	26/01/15	18/01/15	0	9	83,20	748,80
24/10/14	2110302628	0043231E14	19/11/14	3437	FRESENIUS MEDICAL CARE ITALIA	945	26/01/15	18/01/15	0	9	316,16	2.845,44
24/10/14	2110302629	0043230E14	19/11/14	3437	FRESENIUS MEDICAL CARE ITALIA	945	26/01/15	18/01/15	0	9	62,40	561,60
24/10/14	2110302629	0043230E14	19/11/14	3437	FRESENIUS MEDICAL CARE ITALIA	945	26/01/15	18/01/15	0	9	83,20	748,80
31/10/14	106	0042409E14	18/11/14	12798	CLEAN SERVICE S.R.L.	3071	03/03/15	17/01/15	0	46	109.069,13	5.017.179,98
07/11/14	9574318851	0044863E14	25/11/14	4809	ROCHE DIAGNOSTICS S.P.A.	938	26/01/15	24/01/15	0	3	1.854,40	5.563,20
31/10/14	111349869	0041842E14	17/11/14	12659	CARESTREAM HEALTH ITALIA S.R.L.	961	26/01/15	16/01/15	0	11	1.537,63	16.913,93
31/10/14	111349867	0041840E14	17/11/14	12659	CARESTREAM HEALTH ITALIA S.R.L.	961	26/01/15	16/01/15	0	11	29.302,57	322.328,27
31/10/14	111349868	0041841E14	17/11/14	12659	CARESTREAM HEALTH ITALIA S.R.L.	961	26/01/15	16/01/15	0	11	37.048,98	407.538,78
31/10/14	2014-FTC-0001097	0045246E14	24/11/14	400	FIMAS S.R.L.	946	26/01/15	23/01/15	0	4	25.876,20	103.504,80
06/11/14	2014007449	0043202E14	19/11/14	13291	SYSTAGENIX WOUND MANAGEMENT S.	2680	24/02/15	18/01/15	0	38	86.229,60	86.229,60
01/11/14	954336	0043145E14	19/11/14	3600	SANOFI S.P.A.	936	26/01/15	18/01/15	0	9	305,00	2.745,00
31/10/14	18928	0043809E14	20/11/14	15628	RIVOIRA PHARMA S.R.L.	998	27/01/15	19/01/15	0	8	48,80	990,40
31/10/14	14019306	0043753E14	20/11/14	15628	RIVOIRA PHARMA S.R.L.	2566	23/02/15	19/01/15	0	36	748,18	26.934,48
31/10/14	14019303	0043755E14	20/11/14	15628	RIVOIRA PHARMA S.R.L.	2566	23/02/15	19/01/15	0	36	1.224,29	44.074,44
31/10/14	14019297	0043756E14	20/11/14	15628	RIVOIRA PHARMA S.R.L.	2566	23/02/15	19/01/15	0	36	884,21	31.831,56
31/10/14	14019285	0043760E14	20/11/14	15628	RIVOIRA PHARMA S.R.L.	2566	23/02/15	19/01/15	0	36	816,19	29.382,84
10/11/14	5.304	0044454E14	24/11/14	13763	BIOTEST S.N.C. LAB. ANALISI CL	10752	04/08/15	23/01/15	0	194	1.195,86	231.996,84
31/10/14	14019524	0043771E14	20/11/14	15628	RIVOIRA PHARMA S.R.L.	2566	23/02/15	19/01/15	0	36	952,22	34.279,92
30/10/14	25209146	0043139E14	19/11/14	4779	STRYKER ITALIA S.R.L.	1707	31/08/15	20/01/15	0	225	1.612,63	362.841,75
30/10/14	10854.2014	0044189E14	19/11/14	4779	STRYKER ITALIA S.R.L.	2608	23/02/15	18/01/15	0	37	981,42	36.312,54
23/10/14	25209174	0043121E14	19/11/14	7897	LAB. ANALISI CLINICHE S. CAMILLO	12879	22/09/15	20/01/15	0	246	3.553,77	874.227,42
23/10/14	1023514259	0044564E14	24/11/14	16064	STAZIONE SPERIMENTALE PER L'IN	2212	18/02/15	23/01/15	0	27	108,58	2.931,66
27/10/14	1023515588	0044574E14	24/11/14	2392	MEDTRONIC ITALIA S.P.A.	3232	09/03/15	23/01/15	0	46	856,42	39.395,32
27/10/14	1023515588	0044574E14	24/11/14	2392	MEDTRONIC ITALIA S.P.A.	3232	09/03/15	23/01/15	0	46	393,98	18.123,08
27/10/14	1023515588	0044574E14	24/11/14	2392	MEDTRONIC ITALIA S.P.A.	3232	09/03/15	23/01/15	0	46	708,86	32.607,56
27/10/14	1023515588	0044574E14	24/11/14	2392	MEDTRONIC ITALIA S.P.A.	3232	09/03/15	23/01/15	0	46	856,42	39.395,32
27/10/14	1023515588	0044574E14	24/11/14	2392	MEDTRONIC ITALIA S.P.A.	3232	09/03/15	23/01/15	0	46	374,55	17.229,30
27/10/14	1023515588	0044574E14	24/11/14	2392	MEDTRONIC ITALIA S.P.A.	3232	09/03/15	23/01/15	0	46	3.229,65	153.163,90
27/10/14	1023515588	0044574E14	24/11/14	2392	MEDTRONIC ITALIA S.P.A.	3232	09/03/15	23/01/15	0	35	856,42	29.974,70
27/10/14	1023515590	0044577E14	24/11/14	2392	MEDTRONIC ITALIA S.P.A.	2723	26/02/15	23/01/15	0	21	708,86	14.886,06
27/10/14	1023515590	0044577E14	24/11/14	2392	MEDTRONIC ITALIA S.P.A.	2014	12/02/15	23/01/15	0	21	110,15	2.313,15
27/10/14	1023515590	0044577E14	24/11/14	2392	MEDTRONIC ITALIA S.P.A.	2014	12/02/15	23/01/15	0	21	856,42	17.984,82
27/10/14	1023515590	0044577E14	24/11/14	2392	MEDTRONIC ITALIA S.P.A.	2014	12/02/15	23/01/15	0	21	374,54	7.865,34
27/10/14	1023515590	0044577E14	24/11/14	2392	MEDTRONIC ITALIA S.P.A.	2014	12/02/15	23/01/15	0	21	3.329,66	69.922,86
21/11/14	3644	0044869E14	25/11/14	16371	DIEMME DI GIANDOMENICO DI MATT	1633	05/02/15	24/01/15	0	16	478,24	7.651,84
25/11/14	0044895E14	0044895E14	25/11/14	14996	BIOSH SRL	2057	16/02/15	24/01/15	0	25	1.303,20	32.580,00
31/10/14	1439	0044897E19	25/11/14	14996	BIOSH SRL	2059	16/02/15	24/01/15	0	25	7.121,08	178.027,00
04/11/14	3.017	0043658E14	13/11/14	11670	ALHENA SAS	6257	12/05/15	17/01/15	0	121	1.833,10	221.805,10
07/11/14	88	0042622E14	18/11/14	11710	LABORATORIO ANALISI CARBONI SN	10243	28/07/15	17/01/15	0	193	705,35	2.821,40
08/11/14	10	0042630E14	18/11/14	3745	IGEA SNC DI PIETRO ROSSELLA	10346	29/07/15	17/01/15	0	194	1.139,94	221.148,36

33/2013

Data Doc.	Numero Doc.	Numero Prot.	Data Prot.	Codice Form.	Ragione Sociale Forn.	Numero impiegato	Data Trasmis. Mand.	Data Scadenza	GG Blocco	GG netti	Importo scadenza	Numertore
25/11/14	944/2014	0045747E14	28/11/14	11653	LABORATORIO ANALISI S.ANTONIO	9781	21/07/15	27/03/15	0	176	823,48	144.932,48
13/11/14	1402029036	0043981E14	20/11/14	13088	CELGENE SRL	9027	02/07/15	19/01/15	0	165	5.433,38	896.507,70
24/11/14	37/A	0044928E14	25/11/14	11245	FILOTER S.A.S.	11242	25/08/15	24/01/15	0	214	17,04	3.646,56
10/11/14	361	0044133E14	21/11/14	11674	COLAROSSO ROBERTO & C. SAS	10216	27/07/15	20/01/15	0	190	1.379,49	262.103,10
09/10/14	319	0044132E14	21/11/14	11674	COLAROSSO ROBERTO & C. SAS	10216	27/07/15	20/01/15	0	190	2.261,68	429.719,20
09/10/14	319	0044132E14	21/11/14	11674	COLAROSSO ROBERTO & C. SAS	10216	27/07/15	20/01/15	0	190	20,66	3.925,40
09/10/14	319	0044132E14	21/11/14	11674	COLAROSSO ROBERTO & C. SAS	10216	27/07/15	20/01/15	0	190	100,77	19.146,30
09/10/14	319	0044132E14	21/11/14	11674	COLAROSSO ROBERTO & C. SAS	10216	27/07/15	20/01/15	0	190	1.982,33	376.642,70
27/06/14	6	0045082E14	26/11/14	11674	COLAROSSO ROBERTO & C. SAS	1117	28/01/15	25/01/15	0	4	-4.980,65	-19.922,60
31/10/14	88	0044727E14	06/11/14	14469	FARMACIA SIMONCELLI DOT. FRAN	833	22/01/15	05/01/15	0	17	619,57	10.532,69
31/10/14	23	0044720E14	25/11/14	14466	FARMACIA POMPEI DI MARCOZZI SI	1092	28/01/15	24/01/15	0	5	49,61	248,05
31/10/14	14	0044717E14	25/11/14	14821	FARMACIA DE LELUS D.SSA FOGU	905	26/01/15	24/01/15	0	3	279,67	839,01
14/11/14	41953/P	0044148E14	21/11/14	13365	146 SYNERGO CASA DI CURA PRIVATA P	13365	01/10/15	20/01/15	248	248	40.052,48	240.314,88
14/11/14	41954/P	0044149E14	21/11/14	13365	146 SYNERGO CASA DI CURA PRIVATA P	13365	01/10/15	20/01/15	248	248	131.265,56	787.593,36
14/11/14	41955/P	0044151E14	21/11/14	13365	146 SYNERGO CASA DI CURA PRIVATA P	13365	01/10/15	20/01/15	248	248	72.660,08	435.960,48
14/11/14	41957/P	0044152E14	21/11/14	13365	146 SYNERGO CASA DI CURA PRIVATA P	13365	01/10/15	20/01/15	248	248	272.660,29	1.635.961,74
14/11/14	41963/P	0044144E14	21/11/14	13365	146 SYNERGO CASA DI CURA PRIVATA P	13365	01/10/15	20/01/15	248	248	78.541,67	471.250,02
14/11/14	41963/P	0044144E14	21/11/14	13365	146 SYNERGO CASA DI CURA PRIVATA P	13365	01/10/15	20/01/15	248	248	53.105,92	318.635,52
14/11/14	41963/P	0044144E14	21/11/14	13365	146 SYNERGO CASA DI CURA PRIVATA P	13365	01/10/15	20/01/15	248	248	24.462,22	146.773,32
12/11/14	220/V9	0045757E14	21/11/14	984	VILLA SERENA DR.L. PETRUZZI S.R	5706	30/04/15	30/01/15	0	94	2.561,01	240.734,94
12/11/14	219/V9	0045758E14	01/12/14	984	VILLA SERENA DR.L. PETRUZZI S.R	5706	30/04/15	30/01/15	0	94	51.381,93	4.829.901,42
12/11/14	219/V9	0045758E14	01/12/14	984	VILLA SERENA DR.L. PETRUZZI S.R	5706	30/04/15	30/01/15	0	94	8.877,37	834.472,78
12/11/14	41951/P	0044155E14	21/11/14	146	SYNERGO CASA DI CURA PRIVATA P	5828	04/05/15	20/01/15	0	106	47.973,26	5.085.165,56
12/11/14	41951/P	0044155E14	21/11/14	146	SYNERGO CASA DI CURA PRIVATA P	5828	04/05/15	20/01/15	0	106	16.792,93	1.780.050,58
12/11/14	41951/P	0044155E14	21/11/14	146	SYNERGO CASA DI CURA PRIVATA P	5828	04/05/15	20/01/15	0	106	1.514,82	160.570,92
12/11/14	41991/P	0044763E14	25/11/14	16173	CROCE ROSSA ITALIANA COMMIT. LOC	1104	28/01/15	27/01/15	0	2	53,20	106,40
19/11/14	80/14	0045706E14	28/11/14	2230	COVIDIEN ITALIA S.R.L.	947	26/01/15	25/01/15	0	2	417,77	835,54
10/11/14	E231658	0045374E14	26/11/14	2230	COVIDIEN ITALIA S.R.L.	947	26/01/15	25/01/15	0	2	21,43	42,86
10/11/14	E231658	0045374E14	26/11/14	2230	COVIDIEN ITALIA S.R.L.	947	26/01/15	25/01/15	0	2	21,43	42,86
03/11/14	143	0045481E14	27/11/14	4445	COMUNITA' RIABILITATIVA VILLA	1115	28/01/15	26/01/15	0	3	599,85	1.799,55
12/11/14	117/2014/00	0044646E14	25/11/14	6236	CENTRO RIABILITAZIONE MOTORIA	3178	30/04/15	24/01/15	0	100	467,83	46.783,00
16/07/14	2014-4011059	0044762E14	25/11/14	15639	MANPOWER SRL	5707	30/04/15	24/01/15	0	100	467,83	46.783,00
12/11/14	116/2014/00	0044647E14	25/11/14	6236	CENTRO RIABILITAZIONE MOTORIA	3178	30/04/15	24/01/15	0	100	467,83	46.783,00
16/07/14	2014-4011058	0044648E14	25/11/14	15639	MANPOWER SRL	3178	05/03/15	24/01/15	0	41	8,62	359,42
16/07/14	2014-4011057	0044649E14	25/11/14	15639	MANPOWER SRL	3178	05/03/15	24/01/15	0	41	445,64	18.271,24
19/06/14	2014-2005088	0044651E14	25/11/14	15639	MANPOWER SRL	3178	05/03/15	24/01/15	0	41	1.048,33	42.981,53
16/04/14	2014-4007412	0044650E14	25/11/14	15639	MANPOWER SRL	3178	05/03/15	24/01/15	0	41	1.381,36	56.635,76
16/04/14	2014-4007411	0044652E14	25/11/14	15639	MANPOWER SRL	3178	05/03/15	24/01/15	0	41	57,65	2.363,65
20/11/14	MM2545080/2014	0045717E14	28/11/14	12956	SORGENIA SPA	2027	19/02/15	27/01/15	0	17	250,95	7.252,90
26/11/14	07/2014	0045456E14	27/11/14	10654	IMMOBILIARE LEVANTE S.R.L.	1647	05/02/15	26/01/15	0	14	300,00	4.200,00
31/10/14	234	0045137E14	26/11/14	6338	GEDI S.N.C. DI D.GROSSI & I.E	2691	24/02/15	31/01/15	0	31	141,57	4.380,67
30/10/14	232	0046038E14	02/12/14	6338	GEDI S.N.C. DI D.GROSSI & I.E	2691	24/02/15	31/01/15	0	25	219,23	5.480,75
29/10/14	231	0046039E14	02/12/14	6338	GEDI S.N.C. DI D.GROSSI & I.E	2691	24/02/15	31/01/15	0	25	257,33	6.433,25
28/10/14	230	0046040E14	02/12/14	6338	GEDI S.N.C. DI D.GROSSI & I.E	2691	24/02/15	31/01/15	0	25	373,66	9.341,50
15/10/14	222	0046042E14	02/12/14	6338	GEDI S.N.C. DI D.GROSSI & I.E	2691	24/02/15	31/01/15	0	25	630,80	15.945,00
14/10/14	221	0046043E14	02/12/14	6338	GEDI S.N.C. DI D.GROSSI & I.E	2691	24/02/15	31/01/15	0	25	642,32	16.058,00
09/10/14	217	0046044E14	02/12/14	6338	GEDI S.N.C. DI D.GROSSI & I.E	2691	24/02/15	31/01/15	0	25	333,84	8.346,00
08/10/14	216	0046045E14	02/12/14	6338	GEDI S.N.C. DI D.GROSSI & I.E	2691	24/02/15	31/01/15	0	25	242,13	6.053,25
06/10/14	214	0046046E14	02/12/14	6338	GEDI S.N.C. DI D.GROSSI & I.E	2691	24/02/15	31/01/15	0	25	345,19	8.629,75
03/10/14	213	0046047E14	02/12/14	6338	GEDI S.N.C. DI D.GROSSI & I.E	2691	24/02/15	31/01/15	0	25	197,84	4.946,00
30/09/14	1107/2	0043411E14	19/11/14	15752	MENGOZZI S.P.A	1438	30/01/15	18/01/15	0	15	7.021,57	105.323,55
30/09/14	1105/2	0043083E14	19/11/14	15752	MENGOZZI S.P.A	1438	30/01/15	18/01/15	0	15	71.309,04	1.069.635,60
30/09/14	1106/02	0043414E14	19/11/14	15752	MENGOZZI S.P.A	1438	30/01/15	18/01/15	0	15	4.988,03	74.820,45
31/10/14	86/2014	0045932E14	01/12/14	16039	A.N.F.F.A.S. ONLUS CONERO	10023	24/07/15	30/01/15	0	178	180,84	32.189,52

646

647

Data Doc.	Numero Doc.	Numero Prot.	Data Prot.	Codice Forn.	Ragione Sociale Forn.	Numero mandato	Data Transm. Mand.	Data Scadenza	GG Blocco	GG netti	Importo scadenza	Numérateur
31/10/14	591	44428E14	24/11/14	10962	ICENTRO SOLID. DON LORENZO MIL	4685	03/04/15	23/01/15	0	75	3.978,00	298.350,00
28/11/14	25	1-2014-38177	03/12/14	10491	IMPRESA GEOM. M. TUDINI	1433	30/01/15	01/02/15	0	1	3.520,00	3.520,00
03/11/14	128/2014	0045457E14	27/11/14	13172	PEGASO COSTRUZIONI SRL	2632	24/02/15	26/01/15	0	29	1.100,00	31.900,00
31/10/14	6.911	0044063E14	20/11/14	3609	CRIMO ITALIA S.R.L.	1297	29/01/15	19/01/15	0	14	164,70	2.305,80
15/10/14	6.751	0044060E14	20/11/14	3609	CRIMO ITALIA S.R.L.	1297	29/01/15	19/01/15	0	14	810,35	11.344,90
31/10/14	201415795	0045594E14	27/11/14	14751	POSTEL SPA	10216	25/03/15	26/03/15	0	60	1.461,49	87.689,40
25/11/14	13	0045743E14	28/11/14	11674	COLAROSSO ROBERTO & C. SAS	10216	27/07/15	27/03/15	0	183	-2.624,09	-480.208,47
25/11/14	12	0045742E14	28/11/14	11674	COLAROSSO ROBERTO & C. SAS	10216	27/07/15	27/01/15	0	183	-2.834,51	-518.715,33
25/11/14	11	0045741E14	28/11/14	11674	COLAROSSO ROBERTO & C. SAS	10216	27/07/15	27/01/15	0	183	-56.973,39	-56.973,39
25/11/14	14	0045744E14	28/11/14	11674	COLAROSSO ROBERTO & C. SAS	10216	27/07/15	27/01/15	0	183	-894,83	-163.753,89
30/11/14	15	0045745E14	28/11/14	11674	COLAROSSO ROBERTO & C. SAS	10216	27/07/15	27/01/15	0	183	-264,04	-48.319,32
31/10/14	02/2014	0046308E14	03/12/14	10747	A.R.P. SERVICE SNC	3660	18/03/15	01/02/15	0	46	-1.382,17	-63.579,82
31/10/14	312	0044668E14	25/11/14	11196	IST. DI RIAB. C.A.R.S.I.C.	4252	26/03/15	24/01/15	0	16	2.799,14	44.786,24
27/11/14	18	0046275E14	03/12/14	1534	A.S.P. PAOLO RICCI AZ PUBBLICA	4085	25/03/15	01/02/15	0	54	-113,94	-6.152,76
03/12/14	379	0046372E14	03/12/14	15734	TROIA DANTE DISTRIBUTORE TAMOI	1435	30/01/15	01/02/15	0	1	355,63	355,63
25/09/12	1902	1-2014-38318	03/12/14	6088	LICKSON S.R.L.	3296	10/03/15	01/02/15	0	38	3.747,13	142.390,94
01/12/14	01387/2014	0046421E14	03/12/14	12113	C.I.S.E. S.R.L.	4037	24/03/15	01/02/15	0	52	4.324,55	224.876,60
25/11/14	406/14	0046227E14	03/12/14	12113	C.I.S.E. S.R.L.	4037	24/03/15	01/02/15	0	52	909,78	46.996,56
25/11/14	409/14	0046224E14	03/12/14	1268	FONDAZIONE PAPA PAOLO VI	14790	22/10/15	01/02/15	256	8	1.263,53	10.108,24
25/11/14	408/14	0046238E14	03/12/14	1268	FONDAZIONE PAPA PAOLO VI	14790	22/10/15	01/02/15	256	8	15.278,35	122.226,80
25/11/14	408/14	0046238E14	03/12/14	1268	FONDAZIONE PAPA PAOLO VI	14790	22/10/15	01/02/15	256	8	1.871,87	14.974,96
25/11/14	405/14	0046246E14	03/12/14	1268	FONDAZIONE PAPA PAOLO VI	14790	22/10/15	01/02/15	256	8	2.972,82	23.782,56
25/11/14	403/14	0046241E14	03/12/14	1268	FONDAZIONE PAPA PAOLO VI	14791	22/10/15	01/02/15	256	8	50.220,92	401.767,36
25/11/14	404/14	0046243E14	03/12/14	1268	FONDAZIONE PAPA PAOLO VI	14791	22/10/15	01/02/15	256	8	352,43	2.819,44
25/11/14	417/14	0046259E14	03/12/14	1268	FONDAZIONE PAPA PAOLO VI	14791	22/10/15	01/02/15	256	8	1.515,14	12.121,12
25/11/14	418/14	0046256E14	03/12/14	1268	FONDAZIONE PAPA PAOLO VI	14791	22/10/15	01/02/15	256	8	2.310,61	18.484,88
25/11/14	419/14	0046263E14	03/12/14	1268	FONDAZIONE PAPA PAOLO VI	14793	22/10/15	01/02/15	256	8	11.468,75	91.750,00
20/11/14	401/14	0046214E14	03/12/14	1268	FONDAZIONE PAPA PAOLO VI	14793	22/10/15	01/02/15	256	8	481,08	3.848,64
22/03/13	ZAOV2-2013-84/10	1-2014-38494	04/12/14	15877	AZ. OSPEDAL OSPEDALI RIUNITI MA	14797	02/03/15	01/02/15	260	4	-214,16	-856,64
25/11/14	FA-2014-2385/1	0046006E14	01/12/14	4121	AZ. OSP. UNIV. OSPEDALI RIUNITI	4790	10/04/15	30/01/15	0	30	792,81	23.784,30
31/10/14	3757	0045772E14	01/12/14	3739	AHSI S.P.A.	5222	20/04/15	30/01/15	0	80	88,50	6.460,50
31/10/14	86	0045772E14	01/12/14	3739	AHSI S.P.A.	5222	20/04/15	30/01/15	0	80	12.285,40	982.832,00
30/10/14	186	0040407E14	11/11/14	113	BRIGHTNI (LAB. ORTOPEDICO)	404	14/01/15	10/01/15	0	5	2.117,30	10.586,50
10/11/14	365	0042062E14	10/11/14	10561	FARMACIA GIACCI MICHELE	98	08/01/15	09/01/15	0	3	1.823,17	5.469,51
29/10/14	7	0041264E14	13/11/14	16186	CONAD TANGO SRL	2654	24/02/15	12/01/15	0	44	139,71	6.147,24
22/10/14	7	0041261E14	13/11/14	16186	CONAD TANGO SRL	2655	24/02/15	12/01/15	0	44	98,30	4.325,20
22/10/14	6	0041259E14	13/11/14	16186	CONAD TANGO SRL	2655	24/02/15	12/01/15	0	44	139,07	6.119,08
21/10/14	5	0041257E14	13/11/14	16186	CONAD TANGO SRL	2655	24/02/15	12/01/15	0	44	24,30	1.069,20
21/10/14	4	0041254E14	13/11/14	16186	CONAD TANGO SRL	2655	24/02/15	12/01/15	0	44	23,84	1.048,96
21/10/14	3	0041212E14	13/11/14	16186	CONAD TANGO SRL	2655	24/02/15	12/01/15	0	44	46,20	2.032,80
21/10/14	2	0041207E14	13/11/14	16186	CONAD TANGO SRL	2655	24/02/15	12/01/15	0	44	98,41	4.330,04
27/11/14	328	0046333E14	09/12/14	13211	POMILIO BLUMM SRL	3315	10/03/15	07/02/15	0	32	760,06	24.321,92
10/11/14	7030010767	0046316E14	03/12/14	16118	ZOETIS ITALIA SRL	3991	24/03/15	01/02/15	0	52	12.012,00	624.624,00
28/11/14	5.011	0046605E14	04/12/14	10718	MIKAL SPA	4818	10/04/15	02/02/15	0	70	1.227,72	85.940,40
05/09/14	30	0044716E14	24/11/14	371	FARMACIA RAPINO DR. MARIO	2042	13/02/15	23/01/15	0	21	533,99	11.213,79
21/10/14	3043699	0039011E14	07/11/14	12783	IDIS HOUSE	3049	03/03/15	06/01/15	0	57	25.560,00	1.456.920,00
14/10/14	62	0044690E14	25/11/14	12214	FARMACIA DE LUCA RADOCCHIA S.A	1782	10/02/15	24/01/15	0	18	140,16	2.522,88
24/10/14	33	0044673E14	25/11/14	3721	FARMACIA RAPINO DR. MARIO	2042	13/02/15	24/01/15	0	20	674,88	13.497,60
10/11/14	27	0044713E14	25/11/14	14828	LA BOTTEGA DEL CELUCCO	1834	10/02/15	24/01/15	0	18	1.244,04	22.392,72
26/11/14	1601503	0046608E14	04/12/14	15397	AZIENDA UNITA' SANITARIA LOCAL	1551	03/02/15	02/02/15	0	2	13.862,00	27.774,00

Data Doc.	Numero Doc.	Numero Prof.	Data Prof.	Codice Forn.	Ragione Sociale Forn.	Numero mandato	Data Trasmis. Mand.	Data Scadenza	GG Blocco	GG netti	Importo scadenza	Nummeratore
30/10/14	112	0044710E14	25/11/14	13635	F.Z.FARMA SNC DI ZAINO E&C	1831	10/02/15	24/01/15	0	18	58,97	1.281,46
30/10/14	113	0044709E14	25/11/14	13635	F.Z.FARMA SNC DI ZAINO E&C	1831	10/02/15	24/01/15	0	18	139,99	2.519,82
30/10/14	114	0044707E14	25/11/14	13635	F.Z.FARMA SNC DI ZAINO E&C	1831	10/02/15	24/01/15	0	18	93,64	1.685,52
30/10/14	115	0044706E14	25/11/14	13635	F.Z.FARMA SNC DI ZAINO E&C	1831	10/02/15	24/01/15	0	18	98,50	1.773,00
30/10/14	116	0044705E14	25/11/14	13635	F.Z.FARMA SNC DI ZAINO E&C	1831	10/02/15	24/01/15	0	18	140,00	2.570,00
30/10/14	117	0044704E14	25/11/14	13635	F.Z.FARMA SNC DI ZAINO E&C	1831	10/02/15	24/01/15	0	18	140,00	2.520,00
31/10/14	118	0044702E14	25/11/14	13635	F.Z.FARMA SNC DI ZAINO E&C	1831	10/02/15	24/01/15	0	18	98,47	1.772,46
31/10/14	119	0044701E14	25/11/14	13635	F.Z.FARMA SNC DI ZAINO E&C	1831	10/02/15	24/01/15	0	18	139,80	2.516,40
31/10/14	120	0044697E14	25/11/14	13635	F.Z.FARMA SNC DI ZAINO E&C	1831	10/02/15	24/01/15	0	18	49,35	888,30
31/10/14	121	0044696E14	25/11/14	13635	F.Z.FARMA SNC DI ZAINO E&C	1831	10/02/15	24/01/15	0	18	104,89	1.888,02
31/10/14	122	0044695E14	25/11/14	13635	F.Z.FARMA SNC DI ZAINO E&C	1831	10/02/15	24/01/15	0	18	139,98	2.519,64
30/09/14	51	0044692E14	25/11/14	14039	SPECIAL FOOD DI SQUARTECCHIA	1832	10/02/15	24/01/15	0	18	2.121,04	38.178,72
05/11/14	839	0044728E14	25/11/14	14704	VIVERSANO DI ACETO GIACINTA	1833	10/02/15	24/01/15	0	18	2.568,36	46.230,48
06/11/14	841	0044730E14	25/11/14	14704	VIVERSANO DI ACETO GIACINTA	1833	10/02/15	24/01/15	0	18	3.943,29	70.979,22
26/11/14	840	0044731E14	25/11/14	14704	VIVERSANO DI ACETO GIACINTA	1833	10/02/15	24/01/15	0	7	14.396,00	100.772,00
26/11/14	841	0046554E14	04/12/14	10047	R.E.V.E.S. SNC DI TITO MODESTI	3235	09/03/15	02/02/15	0	36	3.313,76	119.295,36
28/11/14	4495/14	0046671E14	04/12/14	10201	STERIS S.P.A. (EX BIOSTER)	3235	09/03/15	02/02/15	0	36	113.204,80	4.075.372,80
28/11/14	4498/14	0046672E14	04/12/14	10201	STERIS S.P.A. (EX BIOSTER)	3235	09/03/15	02/02/15	0	2	20.632,64	41.265,28
25/11/14	1031994	0046680E14	04/12/14	12449	M.D.H. S.R.L. FORNITURE OSPEDA	2109	16/02/15	02/02/15	0	16	21.472,00	343.552,00
26/11/14	788	0046762E14	04/12/14	12493	M.D.H. S.R.L. FORNITURE OSPEDA	2109	16/02/15	02/02/15	0	16	18.788,00	300.608,00
30/10/14	153	0046562E14	04/12/14	12970	BIO GENETIX SRL	3347	11/03/15	02/02/15	0	37	1.675,91	62.008,67
27/11/14	451400091	0046702E14	04/12/14	3491	TOSHIBA MEDICAL SYSTEM SRL	2676	24/02/15	02/02/15	0	23	47.746,70	1.098.174,10
27/11/14	451400092	0046704E14	04/12/14	3491	TOSHIBA MEDICAL SYSTEM SRL	2676	24/02/15	02/02/15	0	23	51.945,67	1.194.750,41
27/11/14	451400093	0046705E14	04/12/14	3491	TOSHIBA MEDICAL SYSTEM SRL	2676	24/02/15	02/02/15	0	23	53.359,68	1.227.272,64
27/11/14	451400096	0046706E14	27/11/14	3491	TOSHIBA MEDICAL SYSTEM SRL	2676	24/02/15	26/01/15	0	30	40.137,56	1.204.126,80
20/11/14	2472014	0045105E14	26/11/14	6284	COOP.SOC.INCONTRO A.R.L.	1993	12/02/15	25/01/15	0	19	725,12	13.777,28
03/12/14	01280/P	0047439E14	10/12/14	145	CASA DI CURA MEDAGLIA D'ORO DE	4035	24/03/15	08/02/15	0	45	955,71	43.006,95
03/12/14	01255/P	0047438E14	10/12/14	145	CASA DI CURA MEDAGLIA D'ORO DE	4035	24/03/15	08/02/15	0	45	1.621,02	72.945,90
03/12/14	01255/P	0047440E14	10/12/14	145	CASA DI CURA MEDAGLIA D'ORO DE	4035	24/03/15	08/02/15	0	45	8.312,56	374.065,20
03/12/14	01281/P	0046582E14	10/12/14	5589	POSTE ITALIANE S.P.A.	4081	25/03/15	02/02/15	0	53	3.367,66	178.485,98
31/10/14	136	0047151E14	09/12/14	15025	MAGAZINI GABRIELLI S.P.A.	1678	05/02/15	07/02/15	0	2	117,08	234,16
29/11/14	22/2014	0047164E14	09/12/14	15180	CELIASHOPENEGISNC	1679	05/02/15	07/02/15	0	2	6.022,19	12.044,38
03/12/14	46	0047163E14	09/12/14	13553	PARAFARMACIA SALUTESTORE	1772	10/02/15	07/02/15	0	4	198,85	795,40
04/12/14	844/2014	0047162E14	09/12/14	14704	VIVERSANO DI ACETO GIACINTA	1711	06/02/15	07/02/15	0	2	864,52	1.729,04
30/11/14	26	0047160E14	08/12/14	15126	BGLUTENFREE	1842	11/02/15	07/02/15	0	5	4.853,23	24.266,15
04/12/14	69/2014	0047159E14	09/12/14	369	FARMACIA PENNESE DR.PASQUALE	2352	19/02/15	07/02/15	0	16	1.659,81	26.556,96
04/12/14	70/2014	0047158E14	09/12/14	369	FARMACIA PENNESE DR.PASQUALE	2352	19/02/15	07/02/15	0	16	99,00	1.584,00
30/11/14	03/2014	0047156E14	09/12/14	16155	BASSANO BARBARA BIOCECLA	1680	05/02/15	07/02/15	0	2	140,00	280,00
20/11/14	25/2014	0047435E14	11/12/14	555	I.R.S. L'AURORA COOPERATIVA SO	1797	10/02/15	09/02/15	0	9	17.723,08	159.507,72
27/11/14	51/2014	0044886E14	04/12/14	12665	DATA S.R.L.	2583	23/02/15	24/01/15	0	31	1.830,00	56.730,00
11/11/14	1406908	0045055E14	26/11/14	134	SIAD HEALTHCARE S.P.A.	4692	03/04/15	25/01/15	0	73	7.320,00	534.360,00
31/08/14	5014133837	0039786E14	10/11/14	2346	VIVISOL S.R.L.	2661	24/02/15	09/01/15	0	47	188,36	8.852,92
30/10/14	920848265	0041114E14	13/11/14	14769	FARMACIA PETRONE MASSIMO	198	12/01/15	12/01/15	0	1	1.112,00	1.112,00
28/11/14	2014504649	0046561E14	09/12/14	13662	PHILIPS S.P.A.	3379	11/03/15	02/02/15	0	43	196.847,00	8.464.421,00
28/11/14	2014504649	0047228E14	09/12/14	1384	GIUNTI O.S. - ORGANIZZAZIONI S	3200	06/03/15	07/02/15	0	31	15.592,21	483.358,51
13/11/14	1023521711	0046970E14	04/12/14	2392	MEDTRONIC ITALIA S.P.A.	2683	24/02/15	02/02/15	0	23	5.673,00	175.863,00
27/11/14	007353	0047403E14	09/12/14	2742	STUDIO UFFICIO S.R.L.	1668	05/02/15	07/02/15	0	2	158,60	317,20
17/11/14	007111	0047405E14	09/12/14	2742	STUDIO UFFICIO S.R.L.	1668	05/02/15	07/02/15	0	2	134,20	268,40

668

669

Data Doc.	Numero Doc.	Numero Prot.	Data Prot.	Codice Forn.	Ragione Sociale Forn.	Numero mandato	Data Trasm. Mand.	Data Scadenza	GG blocco	GG netti	Importo scadenza	Numero
28/11/14	1407384	0047407E14	09/12/14	2742	STUDIO UFFICIO S.R.L.	1668	05/02/15	07/02/15	0	2	134,20	268,40
31/10/14	14019479	0043752E14	20/11/14	15628	RIVOIRA PHARMA S.R.L.	2566	23/02/15	19/01/15	0	36	2.745,00	98.820,00
31/10/14	19094	0043750E14	20/11/14	15628	RIVOIRA PHARMA S.R.L.	6414	13/05/15	19/01/15	0	115	1.586,00	182.390,00
01/12/14	049/2014	0046349E14	03/12/14	10515	AB EDIL SERVICE S.R.L.	3348	11/03/15	01/02/15	0	38	2.822,73	107.263,74
27/11/14	476	0046348E14	03/12/14	14506	TECNOSISTEMI S.R.L.	2045	13/02/15	01/02/15	0	12	122,00	1.464,00
30/11/14	182	0046351E14	03/12/14	33	F.LLI APPIGNANI S.A.S. C.	2569	23/02/15	01/02/15	0	23	909,86	20.926,78
30/11/14	181	0046350E14	03/12/14	33	F.LLI APPIGNANI S.A.S. C.	2569	23/02/15	01/02/15	0	23	3.320,91	76.380,93
05/12/14	104/2014	0047172E14	09/12/14	15979	DI CARLO S.P.A.	6059	07/05/15	07/02/15	0	90	-20.121,41	-1.810.926,90
05/12/14	105/2014	0047170E14	09/12/14	15979	DI CARLO S.P.A.	6059	07/05/15	07/02/15	0	90	18.147,26	1.632.803,40
24/11/14	9010013787	0047379E14	09/12/14	713	PFIZER ITALIA S.R.L.	3643	18/03/15	07/02/15	0	40	-81,72	-3.268,80
30/11/14	00576/14	0047454E14	10/12/14	7872	RESIDENZA IL GIARDINO SPA	3314	10/03/15	08/02/15	0	31	7.258,95	225.027,45
30/11/14	00576/14	0047454E14	10/12/14	7872	RESIDENZA IL GIARDINO SPA	3314	10/03/15	08/02/15	0	31	498,79	15.462,49
09/12/14	371	0048053E14	12/12/14	10561	FARMACIA GIACCI MICHELE	1835	10/02/15	10/02/15	0	1	1.905,54	1.905,54
09/12/14	372	0048054E14	12/12/14	10561	FARMACIA GIACCI MICHELE	1805	10/02/15	10/02/15	0	1	2.085,03	2.085,03
03/12/14	62	0048061E14	12/12/14	16195	CELASTORE	2299	19/02/15	10/02/15	0	13	33,00	429,26
29/11/14	53/2014	0047752E14	11/12/14	3116	FARMACIA BUCCI GIOVANNI	2357	19/02/15	09/02/15	0	14	147,31	2.062,34
30/11/14	1050010384	0048014E14	12/12/14	4819	IPER ORIO S.P.A. IPER PESCARA	2044	13/02/15	10/02/15	0	3	49,43	148,29
03/12/14	122/2014	0047183E14	09/12/14	6165	PROGETTO LAVORO SOC. COOP. SOC	2634	24/02/15	07/02/15	0	17	813,43	13.828,31
03/12/14	123/2014	0047182E14	09/12/14	6165	PROGETTO LAVORO SOC. COOP. SOC	2634	24/02/15	07/02/15	0	17	3.543,97	60.247,49
30/11/14	1050010383	0048013E14	12/12/14	4819	IPER ORIO S.P.A. IPER PESCARA	2044	13/02/15	10/02/15	0	3	26,10	78,30
27/11/14	240/14	0045690E14	28/11/14	4874	COOPERATIVA SOCIALE AUSILIARI	1163	28/01/15	27/01/15	0	2	6.120,64	12.241,28
30/11/14	1050010379	0048012E14	12/12/14	4819	IPER ORIO S.P.A. IPER PESCARA	2044	13/02/15	10/02/15	0	3	49,19	147,57
01/11/14	1050009541	0047989E14	12/12/14	4819	IPER ORIO S.P.A. IPER PESCARA	2044	13/02/15	10/02/15	0	3	93,61	280,83
01/11/14	1050009545	0047990E14	12/12/14	4819	IPER ORIO S.P.A. IPER PESCARA	2044	13/02/15	10/02/15	0	3	32,76	98,28
03/11/14	1050009602	0047991E14	12/12/14	4819	IPER ORIO S.P.A. IPER PESCARA	2044	13/02/15	10/02/15	0	3	98,97	296,91
03/11/14	1050009603	0047992E14	12/12/14	4819	IPER ORIO S.P.A. IPER PESCARA	2044	13/02/15	10/02/15	0	3	46,28	138,84
30/11/14	1920015591	0047444E14	10/12/14	10966	AIR LIQUIDE SANITA' SERVICE S.	3058	03/03/15	08/02/15	0	24	4.141,92	99.406,08
31/08/14	28/14	0047444E14	10/12/14	16182	POSATEC S.A.S DI TARRI ALTIN	4621	02/04/15	08/02/15	0	54	19.178,78	1.035.654,12
24/09/14	29/14	0047442E14	10/12/14	16182	POSATEC S.A.S DI TARRI ALTIN	4621	02/04/15	08/02/15	0	54	305,00	16.470,00
03/11/14	1050009607	0047993E14	12/12/14	4819	IPER ORIO S.P.A. IPER PESCARA	2044	13/02/15	10/02/15	0	3	30,90	92,70
31/03/14	5206	1-2014-39852	15/12/14	15628	RIVOIRA PHARMA S.R.L.	7492	05/06/15	13/02/15	0	116	2.305,80	267.472,80
08/11/14	1050009728	0047994E14	12/12/14	4819	IPER ORIO S.P.A. IPER PESCARA	2044	13/02/15	10/02/15	0	3	59,67	179,01
31/03/14	5207	1-2014-39859	15/12/14	15628	RIVOIRA PHARMA S.R.L.	7492	05/06/15	13/02/15	0	116	1.537,20	178.315,20
31/03/14	5208	1-2014-39860	15/12/14	15628	RIVOIRA PHARMA S.R.L.	7492	05/06/15	13/02/15	0	116	3.843,00	445.788,00
08/11/14	1050009729	0047995E14	12/12/14	4819	IPER ORIO S.P.A. IPER PESCARA	2044	13/02/15	10/02/15	0	3	92,34	277,02
09/11/14	1050009744	0047997E14	12/12/14	4819	IPER ORIO S.P.A. IPER PESCARA	2044	13/02/15	10/02/15	0	3	65,69	197,07
10/11/14	1050009777	0047998E14	12/12/14	4819	IPER ORIO S.P.A. IPER PESCARA	2044	13/02/15	10/02/15	0	3	48,84	146,52
10/11/14	1050009795	0047999E14	12/12/14	4819	IPER ORIO S.P.A. IPER PESCARA	2044	13/02/15	10/02/15	0	3	49,47	148,41
12/11/14	1050009871	0048001E14	12/12/14	4819	IPER ORIO S.P.A. IPER PESCARA	2044	13/02/15	10/02/15	0	3	98,45	295,35
15/11/14	1050009897	0048001E14	12/12/14	4819	IPER ORIO S.P.A. IPER PESCARA	2044	13/02/15	10/02/15	0	3	69,68	209,04
17/11/14	1050009980	0048002E14	12/12/14	4819	IPER ORIO S.P.A. IPER PESCARA	2044	13/02/15	10/02/15	0	3	139,66	418,98
17/11/14	1050009997	0048003E14	12/12/14	4819	IPER ORIO S.P.A. IPER PESCARA	2044	13/02/15	10/02/15	0	3	139,87	419,61
17/11/14	1050009998	0048004E14	12/12/14	4819	IPER ORIO S.P.A. IPER PESCARA	2044	13/02/15	10/02/15	0	3	46,11	138,33
18/11/14	105001003	0048006E14	12/12/14	4819	IPER ORIO S.P.A. IPER PESCARA	2044	13/02/15	10/02/15	0	3	35,00	105,00
18/11/14	1050010014	0048007E14	12/12/14	4819	IPER ORIO S.P.A. IPER PESCARA	2044	13/02/15	10/02/15	0	3	48,46	145,44
22/11/14	1050010131	0048008E14	12/12/14	4819	IPER ORIO S.P.A. IPER PESCARA	2044	13/02/15	10/02/15	0	3	34,60	103,80
25/11/14	1050010219	0048009E14	12/12/14	4819	IPER ORIO S.P.A. IPER PESCARA	2044	13/02/15	10/02/15	0	3	49,08	147,24
29/11/14	1050010336	0048010E14	12/12/14	4819	IPER ORIO S.P.A. IPER PESCARA	2044	13/02/15	10/02/15	0	3	3.312,30	9.936,90
30/11/14	1050010378	0048011E14	12/12/14	4819	IPER ORIO S.P.A. IPER PESCARA	2044	13/02/15	10/02/15	0	3	291,48	13.116,60
20/11/14	7500030813	0047507E14	10/12/14	4769	ST. JUDE MEDICAL ITALIA SPA	1823	10/02/15	08/02/15	0	45	1.386,99	214.983,45
30/11/14	1.482	0048123E14	12/12/14	1534	A.S.P. PAOLO RICCI AZ PUBBLICA	4085	25/03/15	10/02/15	0	155	251,06	38.914,30
03/12/14	13A	0047881E14	11/12/14	11672	CO.PAN SAS ISTITUTO DI FISIOKI	9513	10/07/15	09/02/15	0	155	78,45	12.159,75
03/12/14	13A	0047881E14	11/12/14	11672	CO.PAN SAS ISTITUTO DI FISIOKI	9513	10/07/15	09/02/15	0	155	2.176,48	337.354,40
03/12/14	13A	0047881E14	11/12/14	11672	CO.PAN SAS ISTITUTO DI FISIOKI	9513	10/07/15	09/02/15	0	155		

Data Doc.	Numero Doc.	Numero Prot.	Data Prot.	Codice Form.	Ragione Sociale Form.	Numero mandato	Data Transm. Mand.	Data Scadenza	GG Blocco	GG netti	Importo scadenza	Numerosore
01/12/14	26.2014	0048131E14	12/12/14	11554	SO.PRE.MA.LABORATORIO ANALISI	3313	10/03/15	10/02/15	0	29	1.248,48	36.205,92
01/12/14	27.2014	0048134E14	12/12/14	11554	SO.PRE.MA.LABORATORIO ANALISI	3313	10/03/15	10/02/15	0	29	59,24	1.717,96
30/11/14	13/A/2014	0047882E14	11/12/14	11656	ARS MEDICA SAS	2040	13/02/15	09/02/15	0	4	5.938,47	23.753,88
30/11/14	13/A/2014	0047882E14	11/12/14	11656	ARS MEDICA SAS	10287	28/07/15	09/02/15	0	171	2.086,58	356.805,18
20/11/14	398	0047539E14	10/12/14	16198	TRASLOCCHI IACONE SNC DI CLAUDI	1924	11/02/15	08/02/15	0	4	854,00	3.416,00
02/12/14	26A.2014	0046537E14	04/12/14	11652	RUTOLO S.R.L.	2404	20/02/15	02/02/15	0	21	5.862,48	123.112,08
02/12/14	26A.2014	0046537E14	04/12/14	11652	RUTOLO S.R.L.	9798	22/07/15	02/02/15	0	170	1.087,77	184.920,90
02/12/14	27A.2014	0046538E14	04/12/14	11652	RUTOLO S.R.L.	2404	20/02/15	02/02/15	0	21	300,02	6.300,42
31/10/14	279/51	0044670E14	25/11/14	16196	AUDIBEL APPARECCHI ACUSTICI	2562	23/02/15	24/01/15	0	31	1.315,29	40.773,99
01/12/14	7573	0047189E14	09/12/14	11673	4R SNC STUDIO DI RADIOLOGIA ME	7499	05/06/15	07/02/15	0	122	3,56	434,32
01/12/14	7571	0047191E14	09/12/14	11673	4R SNC STUDIO DI RADIOLOGIA ME	7499	05/06/15	07/02/15	0	122	1.222,94	149.198,68
01/12/14	7574	0047193E14	09/12/14	11673	4R SNC STUDIO DI RADIOLOGIA ME	7499	05/06/15	07/02/15	0	122	72,88	8.891,36
01/12/14	7575	0047194E14	09/12/14	11673	4R SNC STUDIO DI RADIOLOGIA ME	7499	05/06/15	07/02/15	0	122	110,21	13.445,62
17/11/14	28	0047074E14	09/12/14	11711	LABORATORIO ANALISI DOT.MARCHE	14641	20/10/15	07/02/15	254	2	6.210,34	12.420,68
17/11/14	29	0047076E14	09/12/14	11711	LABORATORIO ANALISI DOT.MARCHE	14641	20/10/15	07/02/15	254	2	252,78	505,56
17/11/14	30	0047078E14	09/12/14	11711	LABORATORIO ANALISI DOT.MARCHE	14641	20/10/15	07/02/15	254	2	37,57	75,14
06/12/14	22/2014	0047756E14	11/12/14	3779	FARMACIA PIERGALLINI GIUSEPPE	2643	24/02/15	09/02/15	0	15	200,88	3.013,20
30/11/14	2014-FT-0007799	0048063E14	12/12/14	3831	LIOPILCHEM S.R.L.	2013	12/02/15	10/02/15	0	3	3.507,26	10.521,78
30/11/14	97/2014	0048274E14	15/12/14	16039	A.N.F.A.S. ONLUS CONERO	10023	24/07/15	13/02/15	0	164	175,00	28.700,00
30/11/14	2014-FT-0007794	0048055E14	12/12/14	3831	LIOPILCHEM S.R.L.	1816	10/02/15	10/02/15	0	1	102,48	102,48
10/12/14	72A.2014	0048270E14	15/12/14	11750	BLEU SRL RADIOLOGIA	11696	31/08/15	13/02/15	0	201	54,89	11.032,89
10/12/14	72A.2014	0048270E14	15/12/14	11750	BLEU SRL RADIOLOGIA	11696	31/08/15	13/02/15	0	201	207,25	41.657,25
30/11/14	2014-FT-0007792	0048028E14	12/12/14	3831	LIOPILCHEM S.R.L.	1816	10/02/15	10/02/15	0	1	117,85	117,85
01/12/14	38	1-2014-40138	10/12/14	11522	DIOGENE COOP. SOCIALE	2304	19/02/15	08/02/15	0	15	15.285,33	229.279,95
30/06/14	1110075739	1-2014-40139	16/12/14	1314	IL SOLE 24 ORE S.P.A.	3683	19/03/15	14/02/15	0	33	12.200,00	402.600,00
30/06/14	1110075740	1-2014-40139	16/12/14	1314	IL SOLE 24 ORE S.P.A.	3683	19/03/15	14/02/15	0	33	1.006,50	33.214,50
01/12/14	37	0047485E14	10/12/14	11522	DIOGENE COOP. SOCIALE	2304	19/02/15	08/02/15	0	15	6.903,05	103.545,75
10/12/14	74A.2014	0048272E14	15/12/14	11750	BLEU SRL RADIOLOGIA	11696	31/08/15	13/02/15	0	201	74,87	15.048,87
10/12/14	73A.2014	0048271E14	15/12/14	11750	BLEU SRL RADIOLOGIA	11696	31/08/15	13/02/15	0	201	3,35	673,35
10/12/14	71A.2014	0048268E14	15/12/14	11750	BLEU SRL RADIOLOGIA	11696	31/08/15	13/02/15	0	201	2.300,39	462.378,39
10/12/14	71A.2014	0048268E14	15/12/14	11750	BLEU SRL RADIOLOGIA	11696	31/08/15	13/02/15	0	201	1.395,06	280.407,06
10/12/14	71A.2014	0048268E14	15/12/14	11750	BLEU SRL RADIOLOGIA	11696	31/08/15	13/02/15	0	201	289,29	57.946,29
10/12/14	71A.2014	0048268E14	15/12/14	11750	BLEU SRL RADIOLOGIA	11696	31/08/15	13/02/15	0	201	7.447,99	1.444.910,06
30/11/14	38/A	0048314E14	15/12/14	11245	FISIOTER S.A.S.	11242	25/08/15	13/02/15	0	194	518,29	100.548,26
30/11/14	39/A	0048317E14	15/12/14	11245	FISIOTER S.A.S.	11242	25/08/15	13/02/15	0	194	59,44	1.151,36
30/11/14	40/A	0048320E14	15/12/14	11245	FISIOTER S.A.S.	11242	25/08/15	13/02/15	0	194	41,43	8.037,42
10/12/14	55	0048308E14	15/12/14	11712	RADIOLOGIA MEDICA REGINA MARGH	2657	24/02/15	13/02/15	0	74	6.014,47	72.173,64
10/12/14	55	0048308E14	15/12/14	11712	RADIOLOGIA MEDICA REGINA MARGH	5511	27/04/15	13/02/15	0	74	1.654,81	122.455,94
10/12/14	55	0048308E14	15/12/14	11712	RADIOLOGIA MEDICA REGINA MARGH	5511	27/04/15	13/02/15	0	74	0,23	17,02
10/12/14	56	0048310E14	15/12/14	11712	RADIOLOGIA MEDICA REGINA MARGH	2657	24/02/15	13/02/15	0	74	201,63	2.419,56
10/12/14	56	0048310E14	15/12/14	11712	RADIOLOGIA MEDICA REGINA MARGH	5511	27/04/15	13/02/15	0	74	105,54	7.809,96
10/12/14	57	0048312E14	15/12/14	11712	RADIOLOGIA MEDICA REGINA MARGH	2657	24/02/15	13/02/15	0	12	17,72	212,64
10/12/14	57	0048312E14	15/12/14	11712	RADIOLOGIA MEDICA REGINA MARGH	5511	27/04/15	13/02/15	0	74	24,19	1.790,06
05/12/14	987.2014	0048286E14	15/12/14	11653	LABORATORIO ANALISI S.ANTONIO	3140	05/03/15	13/02/15	0	21	3.065,48	64.375,08
05/12/14	987.2014	0048286E14	15/12/14	11653	LABORATORIO ANALISI S.ANTONIO	9781	21/07/15	13/02/15	0	159	1.154,29	183.532,11
05/12/14	986.2014	0048284E14	15/12/14	11653	LABORATORIO ANALISI S.ANTONIO	3140	05/03/15	13/02/15	0	21	105,54	2.216,34
05/12/14	985.2014	0048277E14	15/12/14	11653	LABORATORIO ANALISI S.ANTONIO	3140	05/03/15	13/02/15	0	21	265,26	5.570,46
10/12/14	3.336	0048289E14	15/12/14	11419	CLINTEST S.R.L.	3062	03/03/15	13/02/15	0	19	3.631,75	69.003,25
10/12/14	3.337	0048289E14	15/12/14	11419	CLINTEST S.R.L.	15482	04/11/15	13/02/15	262	4	114,74	458,96
10/12/14	3.338	0048504E14	15/12/14	11419	CLINTEST S.R.L.	3062	03/03/15	13/02/15	0	19	46,91	891,29
10/12/14	3.338	0048505E14	15/12/14	11419	CLINTEST S.R.L.	3062	03/03/15	13/02/15	0	19	12,96	246,24
03/12/14	5631.2014	0048291E14	15/12/14	11668	SANTA LUCIA SNC	2966	02/03/15	13/02/15	0	19	2.932,17	55.711,23
03/12/14	5632.2014	0048300E14	15/12/14	11668	SANTA LUCIA SNC	2966	02/03/15	13/02/15	0	19	6,22	118,18
03/12/14	5633.2014	0048302E14	15/12/14	11668	SANTA LUCIA SNC	2966	02/03/15	13/02/15	0	19	57,43	1.091,17
03/12/14	5634.2014	0048305E14	15/12/14	11668	SANTA LUCIA SNC	2966	02/03/15	13/02/15	0	19	20,11	382,09
03/12/14	13.457	0048288E14	15/12/14	11670	ALHENA SAS	4084	25/03/15	13/02/15	0	42	4.907,94	206.133,48

650

651

Data Doc.	Numero Doc.	Numero Prot.	Data Prot.	Codice Form.	Ragione Sociale Form.	Numero mandato	Data Trasmis. Mand.	Data Scadenza	GG Blocco	GG netti	Importo scadenza	Numeralore
03/12/14	13_457	0048288E14	15/12/14	11670	ALHENA SAS	6257	12/05/15	13/02/15	0	89	866.11	77.083,79
30/11/14	2014021143	0048168E14	15/12/14	10094	ENGINEERING INGEGNERIA INFORMA	2207	18/02/15	13/02/15	0	6	28.001.44	168.008,64
19/11/14	2535	0048067E14	12/12/14	13527	DENTEX ITALIA S.A.S. DI M. PIE	2623	23/02/15	10/02/15	0	14	1.201.74	16.824,36
19/11/14	2535	0048067E14	12/12/14	13527	DENTEX ITALIA S.A.S. DI M. PIE	2623	23/02/15	10/02/15	0	14	17.86	250,04
19/11/14	2535	0048067E14	12/12/14	13527	DENTEX ITALIA S.A.S. DI M. PIE	2623	23/02/15	10/02/15	0	14	4.846,99	67.857,86
19/11/14	2535	0048067E14	12/12/14	13527	DENTEX ITALIA S.A.S. DI M. PIE	2623	23/02/15	10/02/15	0	14	267,71	3.747,94
19/11/14	2535	0048067E14	12/12/14	13527	DENTEX ITALIA S.A.S. DI M. PIE	2623	23/02/15	10/02/15	0	14	23,73	332,22
19/11/14	2535	0048067E14	12/12/14	13527	DENTEX ITALIA S.A.S. DI M. PIE	2623	23/02/15	10/02/15	0	14	104,82	1.467,48
19/11/14	2535	0048067E14	12/12/14	13527	DENTEX ITALIA S.A.S. DI M. PIE	2623	23/02/15	10/02/15	0	14	39,22	549,08
15/11/14	2455	0048068E14	12/12/14	13527	DENTEX ITALIA S.A.S. DI M. PIE	2623	23/02/15	10/02/15	0	14	2.525,93	35.363,02
15/11/14	2455	0048068E14	12/12/14	13527	DENTEX ITALIA S.A.S. DI M. PIE	2623	23/02/15	10/02/15	0	14	17,86	250,04
15/11/14	2455	0048068E14	12/12/14	13527	DENTEX ITALIA S.A.S. DI M. PIE	2623	23/02/15	10/02/15	0	14	1.089,16	15.248,24
15/11/14	2455	0048068E14	12/12/14	13527	DENTEX ITALIA S.A.S. DI M. PIE	2623	23/02/15	10/02/15	0	14	3.626,64	50.772,96
15/11/14	2455	0048068E14	12/12/14	13527	DENTEX ITALIA S.A.S. DI M. PIE	2623	23/02/15	10/02/15	0	14	23,73	332,22
15/11/14	2455	0048068E14	12/12/14	13527	DENTEX ITALIA S.A.S. DI M. PIE	2623	23/02/15	10/02/15	0	14	104,82	1.467,48
15/11/14	2455	0048068E14	12/12/14	13527	DENTEX ITALIA S.A.S. DI M. PIE	2623	23/02/15	10/02/15	0	14	39,20	548,80
15/11/14	2455	0048068E14	12/12/14	13527	DENTEX ITALIA S.A.S. DI M. PIE	2623	23/02/15	10/02/15	0	14	2.525,94	35.363,16
05/12/14	0751219	0048177E14	15/12/14	4824	AZIENDA SANITARIA LOCALE DI BE	2294	19/02/15	13/02/15	0	20	101,00	1.010,00
27/11/14	4613/14	0048176E14	15/12/14	15331	CENTRO IPERBARICO SRL	3138	05/03/15	13/02/15	0	21	3.933,08	82.594,68
19/11/14	2536	0048072E14	12/12/14	13527	DENTEX ITALIA S.A.S. DI M. PIE	2623	23/02/15	10/02/15	0	14	2.417,70	33.847,80
19/11/14	2536	0048072E14	12/12/14	13527	DENTEX ITALIA S.A.S. DI M. PIE	2623	23/02/15	10/02/15	0	14	89,29	1.250,06
19/11/14	2536	0048072E14	12/12/14	13527	DENTEX ITALIA S.A.S. DI M. PIE	2623	23/02/15	10/02/15	0	14	8.344,18	116.818,52
19/11/14	2536	0048072E14	12/12/14	13527	DENTEX ITALIA S.A.S. DI M. PIE	2623	23/02/15	10/02/15	0	14	639,83	8.957,62
19/11/14	2536	0048072E14	12/12/14	13527	DENTEX ITALIA S.A.S. DI M. PIE	2623	23/02/15	10/02/15	0	14	133,25	1.865,50
19/11/14	2536	0048072E14	12/12/14	13527	DENTEX ITALIA S.A.S. DI M. PIE	2623	23/02/15	10/02/15	0	14	3.150,18	44.102,52
19/11/14	2536	0048072E14	12/12/14	13527	DENTEX ITALIA S.A.S. DI M. PIE	2623	23/02/15	10/02/15	0	14	233,05	3.122,70
29/11/14	129/2014/A	0048932E14	17/12/14	1565	FARMACIA MISSIONI D.SSA D'AMARI	3286	10/03/15	15/02/15	0	24	294,94	7.078,56
30/11/14	123	0048991E14	17/12/14	15663	CELIACFOOD SRLS	2401	20/02/15	15/02/15	0	8	394,53	3.156,24
09/12/14	126	0048930E14	17/12/14	9595	CELIA POINT DI DANIELE ADDARIO	2396	20/02/15	15/02/15	0	8	1.113,01	8.904,08
01/12/14	407/2014	0047492E14	30/12/14	5268	FARMACIA BIANCHINI	2381	19/02/15	08/02/15	0	15	98,96	1.484,40
26/11/14	05/1187	0045848E14	01/12/14	4824	AZIENDA SANITARIA LOCALE DI BE	2294	19/02/15	30/01/15	0	24	101,00	2.424,00
29/11/14	77	0048942E14	17/12/14	10387	FARMACIA SAN MASSIMO D.SSA ANN	2382	19/02/15	15/02/15	0	8	2.791,35	22.330,80
30/11/14	22/2014	0048941E14	17/12/14	3547	FARMACIA DOTT.G.CAVAROCCHI	2379	19/02/15	15/02/15	0	8	69,54	556,32
02/11/12	306	1-2014-40392	18/12/14	14695	AOSTA SERVIZI SOC.COOP. A R.L.	2376	15/04/15	16/02/15	0	59	2.707,12	159.720,08
29/11/14	133/2014/A	0048940E14	17/12/14	15765	FARMACIA MISSIONI D.SSA D'AMARI	2376	19/02/15	15/02/15	0	8	829,01	6.632,08
02/11/12	307	1-2014-40394	18/12/14	14695	AOSTA SERVIZI SOC.COOP. A R.L.	5017	15/04/15	16/02/15	0	59	4.416,88	260.595,92
29/11/14	81	0048995E14	17/12/14	11077	FARMACIA VESTINA DR.MASSIMO GA	2363	19/02/15	15/02/15	0	8	1.011,16	8.089,28
29/11/14	259/2014	0048938E14	17/12/14	13908	FARMACIA BERIONNI DI ROBERTA B	2371	19/02/15	15/02/15	0	8	98,21	785,68
29/11/14	155/2014	0048937E14	17/12/14	14410	FARMACIA CANTO' DI CROCE CANTO	2372	19/02/15	15/02/15	0	8	99,00	792,00
30/11/14	109	0048936E14	17/12/14	351	FARMACIA DI DOMIZIO DI DI DOMI	2349	19/02/15	15/02/15	0	8	192,39	1.539,12
06/12/14	21/2014	0048935E14	17/12/14	3799	FARMACIA PIERGALLINI GIUSEPPE	2380	19/02/15	15/02/15	0	8	184,83	1.478,64
02/12/14	37/2014	0048934E14	17/12/14	1578	FARMACIA TOMA GIANNI	2378	19/02/15	15/02/15	0	8	98,70	789,60
30/11/14	60/00	0048933E14	17/12/14	14039	SPECIAL FOOD DI SQUARTECCHIA	4708	08/04/15	15/02/15	0	52	98,98	5.146,96
05/11/14	954866	0045161E14	26/11/14	3600	SANOFI S.P.A.	2386	26/01/15	15/02/15	0	8	49,50	396,00
30/11/14	341	0048915E14	17/12/14	11196	IST. DI RIAB. C.A.R.S.I.C.	971	26/01/15	25/01/15	0	2	-0,66	-1,32
30/09/14	1403455	0048603E14	16/12/14	15677	IBA MOLECULAR ITALY SRL	2618	26/03/15	15/02/15	0	40	493,96	19.758,40
10/12/14	14/2014	0048880E14	17/12/14	1447	FARMACIA RUSSO DR.DOMENICO	2356	23/02/15	14/02/15	0	10	312,46	3.124,60
31/10/14	1404025	0048606E14	16/12/14	15677	IBA MOLECULAR ITALY SRL	2618	19/02/15	15/02/15	0	10	896,79	7.174,32
31/10/14	1404025	0048606E14	16/12/14	15677	IBA MOLECULAR ITALY SRL	2618	23/02/15	14/02/15	0	10	6.798,00	67.980,00
29/11/14	1404360	0048609E14	16/12/14	15677	IBA MOLECULAR ITALY SRL	3679	19/03/15	14/02/15	0	33	1.265,00	41.745,00
29/11/14	1404360	0048609E14	16/12/14	15677	IBA MOLECULAR ITALY SRL	3679	19/03/15	14/02/15	0	33	11.531,66	380.544,78
17/11/14	108/A	0048878E14	17/12/14	14460	FARMACIA SIMONCELLI ELENA SAS	2373	19/02/15	15/02/15	0	8	98,27	786,16
28/11/14	121/2014	0048875E14	17/12/14	338	FARMACIA COLA DR.FRANCESCO	2347	19/02/15	15/02/15	0	8	197,62	1.580,96

Data Doc.	Numero Doc.	Numero Prot.	Data Prot.	Codice Forn.	Ragione Sociale Forn.	Numero mandato	Data Trasmis. Mand.	Data Scadenza	IGG Blocco	IGG netti	Importo scadenza	Numeralore
29/11/14	157/2014	0048874E14	17/12/14	12570	FARMACIA VALLI DI CINZIA VALLI	2368	19/02/15	15/02/15	0	8	139,86	1.118,08
10/12/14	80/2014	0048872E14	17/12/14	10009	FARMACIA FERRONI DR. CLAUDIO	2351	19/02/15	15/02/15	0	8	49,45	395,60
29/11/14	160/2014	0048869E14	17/12/14	360	FARMACIA DE FERRI FIAMMETTA	2360	19/02/15	15/02/15	0	8	116,55	932,40
29/11/14	134/2014/A	0048867E14	17/12/14	15765	FARMACIA MISSIONI D.SSA D'AMARI	2376	19/02/15	15/02/15	0	8	4.724,96	37.799,68
09/12/14	11154	0048566E14	16/12/14	10510	DIAPATH S.P.A.	2115	16/02/15	14/02/15	0	4	5.050,80	20.203,20
09/12/14	11154	0048566E14	16/12/14	10510	DIAPATH S.P.A.	2115	16/02/15	14/02/15	0	4	3.367,20	13.468,80
29/11/14	132/2014/A	0048866E14	16/12/14	15765	FARMACIA MISSIONI D.SSA D'AMARI	2376	19/02/15	28/01/15	0	26	2.603,33	67.686,58
29/11/14	80	48865E14	17/12/14	11077	FARMACIA VESTINA DR.MASSIMO GA	2363	19/02/15	15/02/15	0	8	3.237,85	25.902,80
10/12/14	56/2014	0048863E14	17/12/14	15709	FARMACIA ALLEVA DI MARCELLO AL	2377	19/02/15	15/02/15	0	8	79,80	638,40
29/11/14	258/2014	0048862E14	17/12/14	13908	FARMACIA BERIOMI DI ROBERTA B	2371	19/02/15	15/02/15	0	8	765,24	6.121,92
28/11/14	85/2014	0048861E14	17/12/14	14656	FARMACIA DI GIAMBERARDINO SNC	2374	19/02/15	15/02/15	0	8	99,00	792,00
29/11/14	157/2014	0048856E14	17/12/14	14410	FARMACIA CANTO' DI CROCE CANTO	2372	19/02/15	15/02/15	0	8	1.953,55	15.628,40
29/11/14	358/2014	0048845E14	17/12/14	358	FARMACIA CIPOLLONE DR. D'AMARI	2350	19/02/15	15/02/15	0	8	189,45	1.515,60
29/11/14	207	0048840E14	17/12/14	12288	FARMACIA D'ADDARIO I. DI D.SSA	2367	19/02/15	15/02/15	0	8	40,00	320,00
30/11/14	21/20145	0048835E14	17/12/14	372	FARMACIA SIGNORINI S.N.C.	2353	19/02/15	15/02/15	0	8	98,77	790,16
30/11/14	22/20145	0048834E14	17/12/14	351	FARMACIA DI DOMIZIO DI DOMI	2349	19/02/15	15/02/15	0	8	67,20	537,60
30/11/14	105	0048826E14	17/12/14	351	FARMACIA DI DOMIZIO DI DI DOMI	2349	19/02/15	15/02/15	0	8	61,73,30	49.386,40
30/11/14	106	0048824E14	17/12/14	351	FARMACIA DI DOMIZIO DI DI DOMI	2349	19/02/15	15/02/15	0	8	261,30	2.090,40
30/11/14	107	0048822E14	17/12/14	351	FARMACIA DI DOMIZIO DI DI DOMI	2349	19/02/15	15/02/15	0	8	1.432,50	11.460,00
05/12/14	68/2014	0048818E14	17/12/14	6882	FARMACIA MARTELLA ROBERTA	2359	19/02/15	15/02/15	0	8	609,95	4.879,60
30/09/14	465/D	0048817E14	17/12/14	13355	FARMACIA DEL CORSO DR.MATACHIO	2346	19/02/15	15/02/15	0	8	609,01	4.872,08
10/11/14	533/D	0048814E14	17/12/14	13355	FARMACIA DEL CORSO DR.MATACHIO	2346	19/02/15	15/02/15	0	8	29,68	237,44
09/12/14	40/2014	0048812E14	17/12/14	11078	FARMACIA ADRIATICA DI CORRADI	2364	19/02/15	15/02/15	0	8	29,68	237,44
29/11/14	44	0048810E14	17/12/14	3874	FARMACIA CALDARELLI DR.GERMANO	2358	19/02/15	15/02/15	0	8	98,90	791,20
29/11/14	43	0048808E14	17/12/14	3874	FARMACIA CALDARELLI DR.GERMANO	2358	19/02/15	15/02/15	0	8	429,70	3.437,60
26/11/14	33/2014	0048807E14	17/12/14	11081	FARMACIA CESARIS D.SSA M.TERES	2365	19/02/15	15/02/15	0	8	196,74	1.573,92
25/12/14	67/2014	0048805E14	17/12/14	10780	FARMACIA ATERNO MICHELA MARTEL	2361	19/02/15	15/02/15	0	8	98,69	789,52
30/11/14	49	0048802E14	17/12/14	388	FARMACIA DELLO STADIO DE BENEDE	2355	19/02/15	15/02/15	0	8	99,00	792,00
04/12/14	67/2014	0048799E14	17/12/14	12821	FARMACIA COMUNALE DI CITTA' S.	2370	19/02/15	15/02/15	0	8	350,10	2.800,80
30/11/14	31	0048797E14	17/12/14	378	FARMACIA MORICO SNC	2354	19/02/15	15/02/15	0	8	296,95	2.375,60
30/11/14	84/14	0048796E14	17/12/14	346	FARMACIA STOPPATO DR. STEFANO	2348	19/02/15	15/02/15	0	8	99,00	792,00
03/10/14	71/14	0048790E14	17/12/14	14718	FARMACIA DOTT. PASQUALI F. & C	2375	19/02/15	15/02/15	0	8	98,41	787,28
30/11/14	2401/001	0048591E14	16/12/14	14718	FARMACIA DOTT. PASQUALI F. & C	2375	19/02/15	15/02/15	0	8	98,23	785,84
30/11/14	2397/001	0048587E14	16/12/14	617	MARIFARMA S.R.L.	2614	23/02/15	14/02/15	0	10	204,96	2.049,60
11/12/14	14/021548	0048610E14	16/12/14	641	MONICO S.P.A.	3763	19/03/15	14/02/15	0	34	9.706,24	97.062,40
27/11/14	1121	0045859E14	01/12/14	12375	HITECO SRL	1593	04/02/15	30/01/15	0	6	159,28	5.415,52
30/11/14	202193	0047383E14	09/12/14	2562	TECNORAD S.R.L.	3298	10/03/15	07/02/15	0	32	3.246,02	19.476,12
28/11/14	2570849231	0048501E14	16/12/14	1311	A. MANZONI A. & C. S.P.A.	3113	05/03/15	14/02/15	0	20	1.173,37	37.547,84
29/11/14	531-2014	0049300E14	19/12/14	2111	BIOMET ITALIA S.R.L.	2315	19/02/15	15/02/15	0	8	1.199,00	23.180,00
29/11/14	529-2014	0049299E14	19/12/14	14815	SAN STEF. AR. ABRUZZO SOC. COOP.	2629	23/02/15	17/02/15	0	7	1.465,94	10.261,58
29/11/14	527-2014	0049298E14	19/12/14	14815	SAN STEF. AR. ABRUZZO SOC. COOP.	2629	23/02/15	17/02/15	0	7	86,51	605,57
29/11/14	527-2014	0049297E14	19/12/14	14815	SAN STEF. AR. ABRUZZO SOC. COOP.	2629	23/02/15	17/02/15	0	7	9.998,60	69.990,20
29/11/14	526-2014	0049295E14	19/12/14	14815	SAN STEF. AR. ABRUZZO SOC. COOP.	2629	23/02/15	17/02/15	0	7	1.421,61	9.951,27
29/11/14	532-2014	0049301E14	19/12/14	14815	SAN STEF. AR. ABRUZZO SOC. COOP.	2629	23/02/15	17/02/15	0	7	376,23	2.633,61
11/12/14	415	0049289E14	19/12/14	11674	COLAROSI ROBERTO & C. SAS	10216	23/02/15	17/02/15	0	162	1.356,00	219.672,00
11/12/14	38	0049305E14	19/12/14	1282	CENTRO FISIOTHERAPICO DE	5510	27/04/15	17/02/15	0	70	227,55	15.928,50
11/12/14	38	0049305E14	19/12/14	1282	CENTRO FISIOTHERAPICO DE	5510	27/04/15	17/02/15	0	70	59,95	4.196,50
11/12/14	11A	0049302E14	19/12/14	9227	VUZA MARIA & C. S.A.S.	5510	27/04/15	17/02/15	0	70	3.675,40	257.278,00
31/10/14	69	0040779E14	12/11/14	11077	FARMACIA VESTINA DR.MASSIMO GA	388	14/01/15	11/01/15	0	4	38,55	4.317,60
31/10/14	72	0040778E14	12/11/14	11077	FARMACIA VESTINA DR.MASSIMO GA	388	14/01/15	11/01/15	0	4	1.793,27	7.173,08
12/12/14	3506.2014	0048637E14	16/12/14	3152	STATIC CENTRO MEDICO DI CHIROT	9149	07/07/15	14/02/15	0	144	15.536,62	2.237.273,28

652

653

Data Doc.	Numero Doc.	Numero Prot.	Data Prot.	Codice Forn.	Ragione Sociale Forn.	Numero mandato	Data Trasmis. Mand.	Data Scadenza	GG Blocco	GG netti	Importo scadenza	Numero rate
12/12/14	3506.2014	0048637E14	16/12/14	3152	STATIC CENTRO MEDICO DI CHIROT	9149	07/07/15	14/02/15	0	144	1.064,44	153.279,36
12/12/14	3506.2014	0048637E14	16/12/14	3152	STATIC CENTRO MEDICO DI CHIROT	9149	07/07/15	14/02/15	0	144	160,53	23.116,32
12/12/14	3506.2014	0048637E14	16/12/14	3152	STATIC CENTRO MEDICO DI CHIROT	9149	07/07/15	14/02/15	0	144	5.751,36	828.195,84
09/12/14	93	0048897E14	17/12/14	7042	ALFA S.N.C. LABORATORIO ANALIS	9735	20/07/15	15/02/15	0	156	1.112,14	173.493,04
09/12/14	93	0048622E14	16/12/14	11710	LABORATORIO ANALISI CARBONI SN	10293	28/07/15	14/02/15	0	165	792,31	130.731,15
15/12/14	43A.2014	0048641E14	16/12/14	6700	LAB. DI ANALISI DI IORIO MARI	2965	02/03/15	14/02/15	0	18	1.787,92	31.182,56
15/12/14	43A.2014	0048641E14	16/12/14	6700	LAB. DI ANALISI DI IORIO MARI	2965	16/06/15	14/02/15	0	18	735,76	90.498,48
15/12/14	44A.2014	0048645E14	16/12/14	6700	LAB. DI ANALISI DI IORIO MARI	2965	02/03/15	14/02/15	0	18	66,68	1.200,24
15/12/14	45A.2014	0048646E14	16/12/14	6700	LAB. DI ANALISI DI IORIO MARI	2965	02/03/15	14/02/15	0	18	32,20	579,60
15/12/14	46A.2014	0048648E14	16/12/14	6700	LAB. DI ANALISI DI IORIO MARI	2965	02/03/15	14/02/15	0	18	6,22	111,96
15/12/14	47A.2014	0048650E14	16/12/14	6700	LAB. DI ANALISI DI IORIO MARI	2965	02/03/15	14/02/15	0	18	45,69	822,42
30/11/14	LA00214498	0048763E14	17/12/14	14541	FASTWEB ITALIA S.P.A.	2745	26/02/15	15/02/15	0	12	27.476,94	329.723,28
11/12/14	11	0048624E14	16/12/14	3745	IGEA SNC DI DI PIETRO ROSSELLA	3243	09/03/15	14/02/15	0	24	2.861,78	68.682,72
11/12/14	11	0048624E14	16/12/14	3745	IGEA SNC DI DI PIETRO ROSSELLA	10346	29/07/15	14/02/15	0	166	504,30	83.713,80
15/12/14	3519	0048905E14	17/12/14	3152	STATIC CENTRO MEDICO DI CHIROT	9149	07/07/15	15/02/15	0	143	-143,82	-23.874,12
15/12/14	3519	0048905E14	17/12/14	3152	STATIC CENTRO MEDICO DI CHIROT	9149	07/07/15	15/02/15	0	143	-703,79	-100.641,97
15/12/14	3519	0048905E14	17/12/14	3152	STATIC CENTRO MEDICO DI CHIROT	9149	07/07/15	15/02/15	0	143	-1.239,89	-177.304,27
30/09/14	E7143	0045537E14	27/11/14	12160	ORTHO SAN SRL	1155	28/01/15	26/01/15	0	3	343,63	1.030,89
31/10/14	E147	0045538E14	27/11/14	12160	ORTHO SAN SRL	1155	28/01/15	26/01/15	0	3	8.464,64	25.393,92
15/12/14	3520	0048908E14	17/12/14	3152	STATIC CENTRO MEDICO DI CHIROT	9149	07/07/15	15/02/15	0	143	-668,15	-95.545,45
15/12/14	3520	0048908E14	17/12/14	3152	STATIC CENTRO MEDICO DI CHIROT	9149	07/07/15	15/02/15	0	143	-686,69	-98.196,67
15/12/14	3520	0048908E14	17/12/14	3152	STATIC CENTRO MEDICO DI CHIROT	9149	07/07/15	15/02/15	0	143	-618,90	-88.502,70
15/12/14	3521	0048911E14	17/12/14	3152	STATIC CENTRO MEDICO DI CHIROT	9149	07/07/15	15/02/15	0	143	-536,93	-76.780,99
15/12/14	3521	0048911E14	17/12/14	3152	STATIC CENTRO MEDICO DI CHIROT	9149	07/07/15	15/02/15	0	143	-125,89	-18.002,27
30/11/14	299/G	0048636E14	16/12/14	14536	SUORE OSPEDALIERE	14925	26/10/15	15/02/15	0	143	-530,50	-75.861,50
31/10/14	E148	0045519E14	27/11/14	12160	ORTHO SAN SRL	1155	28/01/15	26/01/15	0	3	2.917,37	23.338,96
28/11/14	244/N9	0047107E14	09/12/14	984	VILLA SERENA DR.L.PETRUZZI S.R	5706	30/04/15	07/02/15	0	86	-249,08	4.454,61
28/11/14	243/N9	0047103E14	09/12/14	984	VILLA SERENA DR.L.PETRUZZI S.R	5706	30/04/15	07/02/15	0	86	-20,66	-1.776,76
28/11/14	242/N9	0047101E14	09/12/14	984	VILLA SERENA DR.L.PETRUZZI S.R	5706	30/04/15	07/02/15	0	86	-1.640,91	-141.118,26
28/11/14	241/N9	0047099E14	09/12/14	984	VILLA SERENA DR.L.PETRUZZI S.R	5706	30/04/15	07/02/15	0	86	-824,35	-70.894,10
28/11/14	240/N9	0047098E14	09/12/14	984	VILLA SERENA DR.L.PETRUZZI S.R	5706	30/04/15	07/02/15	0	86	-424,16	-36.477,76
10/12/14	36/2014	0048767E14	17/12/14	12578	FARMACIA VIZIOLI DR. GIUSEPPE	2369	19/02/15	07/02/15	0	86	-1.283,72	-110.399,92
28/11/14	239/N9	0047092E14	09/12/14	984	VILLA SERENA DR.L.PETRUZZI S.R	5706	30/04/15	07/02/15	0	86	-705,04	-30.369,18
28/11/14	238/N9	0047091E14	09/12/14	984	VILLA SERENA DR.L.PETRUZZI S.R	5706	30/04/15	07/02/15	0	86	-659,28	-56.698,08
28/11/14	237/N9	0047090E14	09/12/14	984	VILLA SERENA DR.L.PETRUZZI S.R	5706	30/04/15	07/02/15	0	86	-532,39	-45.785,54
28/11/14	236/N9	0047089E14	09/12/14	984	VILLA SERENA DR.L.PETRUZZI S.R	5706	30/04/15	07/02/15	0	86	-29.210,76	-29.210,76
26/11/14	235/N9	0047087E14	09/12/14	984	VILLA SERENA DR.L.PETRUZZI S.R	5706	30/04/15	07/02/15	0	92	-1.342,24	-123.486,08
26/11/14	234/N9	0047085E14	09/12/14	984	VILLA SERENA DR.L.PETRUZZI S.R	5706	30/04/15	07/02/15	0	86	-663,84	-61.073,28
26/11/14	234/N9	0047085E14	09/12/14	984	VILLA SERENA DR.L.PETRUZZI S.R	5706	30/04/15	07/02/15	0	86	-31,28	-2.690,08
26/11/14	234/N9	0047085E14	09/12/14	984	VILLA SERENA DR.L.PETRUZZI S.R	5706	30/04/15	07/02/15	0	86	-315,23	-27.109,78
12/12/14	252/N9	0048555E14	16/12/14	984	VILLA SERENA DR.L.PETRUZZI S.R	5706	30/04/15	07/02/15	0	86	-153,79	-13.225,94
12/12/14	251/N9	0048653E14	16/12/14	984	VILLA SERENA DR.L.PETRUZZI S.R	5706	30/04/15	07/02/15	0	79	1.214,86	95.973,94
19/11/14	1023523860	0049388E14	19/12/14	2392	MEDTRONIC ITALIA S.P.A.	2723	26/02/15	17/02/15	0	10	708,86	2.701.666,49
19/11/14	1023523860	0049388E14	19/12/14	2392	MEDTRONIC ITALIA S.P.A.	2723	26/02/15	17/02/15	0	10	708,86	2.114.816,57
19/11/14	1023523860	0049388E14	19/12/14	2392	MEDTRONIC ITALIA S.P.A.	2723	26/02/15	17/02/15	0	10	708,86	92.112,60
19/11/14	1023523860	0049388E14	19/12/14	2392	MEDTRONIC ITALIA S.P.A.	2723	26/02/15	17/02/15	0	10	708,86	7.088,60
19/11/14	1023523860	0049388E14	19/12/14	2392	MEDTRONIC ITALIA S.P.A.	2723	26/02/15	17/02/15	0	10	708,86	14.703,90

654

Data Doc.	Numero Doc.	Numero Prot.	Data Prot.	Codice Form.	Ragione Sociale Form.	(N)umero mandragio	Data Trasmis.	Mand.	Data Scadenza	IGS Bilancio	IGS netti	Importo scadenza	Numeraiore
19/11/14	1023523859	0049389E14	19/12/14	2392	MEDTRONIC ITALIA S.P.A.	2723	26/02/15		17/02/15	0	10	298,78	2.987,80
19/11/14	1023523859	0049389E14	19/12/14	2392	MEDTRONIC ITALIA S.P.A.	2723	26/02/15		17/02/15	0	10	708,86	7.088,60
19/11/14	1023523859	0049389E14	19/12/14	2392	MEDTRONIC ITALIA S.P.A.	2723	26/02/15		17/02/15	0	10	24,20	242,00
12/12/14	11931.2014	0049306E14	19/12/14	7897	LAB.ANALISI CLINICHE S.CAMILLO	3734	19/03/15		17/02/15	0	31	7.871,21	244.007,51
12/12/14	11931.2014	0049306E14	19/12/14	7897	LAB.ANALISI CLINICHE S.CAMILLO	3734	19/03/15		17/02/15	0	218	3.955,79	862.362,22
12/12/14	11932.2014	0049307E14	19/12/14	7897	LAB.ANALISI CLINICHE S.CAMILLO	3734	19/03/15		17/02/15	0	31	9,99	309,69
12/12/14	11933.2014	0049309E14	19/12/14	7897	LAB.ANALISI CLINICHE S.CAMILLO	3734	19/03/15		17/02/15	0	31	196,94	6.105,14
12/12/14	11934.2014	0049310E14	19/12/14	7897	LAB.ANALISI CLINICHE S.CAMILLO	3734	19/03/15		17/02/15	0	31	2,17	67,27
27/08/14	11934.2014	0036545E14	20/10/14	14704	VIVERSANO DI ACETO GIACINTA	824	22/03/15		19/12/14	0	34	93,92	3.193,28
17/10/14	76/14	0048779E14	17/10/14	14718	FARMACIA DOTT. PASQUALI F. & C	400	14/01/15		16/12/14	0	30	178,78	4.827,06
16/12/14	10	0048765E14	17/12/14	2618	FARMACIA ANTINUCCI MARA	2561	17/02/15		15/02/15	0	9	159,16	1.432,44
04/12/14	9708147	0049204E14	18/12/14	13653	DENTISPLY IH S.P.A.	2142	17/02/15		16/02/15	0	2	8.436,48	1.497,60
30/11/14	1739	0049204E14	18/12/14	13467	SBM SRL	2142	17/02/15		16/02/15	0	2	488,00	976,00
01/12/14	8881	0049206E14	18/12/14	651	NEW TECH	2141	17/02/15		16/02/15	0	2	3.832,02	7.664,04
26/11/14	3279/5	0049206E14	18/12/14	11233	AQUILA S.R.L.	5180	16/04/15		15/02/15	0	32	78.513,05	4.789.296,05
28/11/14	2014-7005708	0046951E14	04/12/14	15639	MANPOWER SRL	3179	05/03/15		02/02/15	0	1	8.540,00	273.280,00
29/11/14	76	0048075E14	17/12/14	12214	FARMACIA DE LUCA RADOCCHIA S.A	1780	10/02/15		10/02/15	0	1	1.214,72	4.025,72
28/11/14	004385	0048721E14	17/12/14	14830	CENTRO UFFICIO SRL	4028	24/03/15		15/02/15	0	38	106,94	1.735,46
28/11/14	004386	0048733E14	17/12/14	14830	CENTRO UFFICIO SRL	4028	24/03/15		15/02/15	0	38	35,38	1.344,44
28/11/14	004387	0048734E14	17/12/14	14830	CENTRO UFFICIO SRL	4028	24/03/15		15/02/15	0	38	33,70	1.280,60
28/11/14	004388	0048735E14	17/12/14	14830	CENTRO UFFICIO SRL	4028	24/03/15		15/02/15	0	38	1.586,49	46.008,21
31/07/14	14011309	0042061E14	14/11/14	10561	FARMACIA GIACCI MICHELE	1835	01/04/15		13/01/15	0	29	9.760,00	1.620.160,00
30/11/14	14011309	0048737E14	17/12/14	3200	CPL CONCORDIA SOC.COOP.	4509	01/04/15		15/02/15	0	47	9.760,00	458.720,00
30/11/14	14011309	0048737E14	17/12/14	33	F.LLI APPIGNANI S.A.S. C.	2166	17/02/15		08/02/15	0	10	24,60	246,00
03/11/14	FD47/C	0046217E14	03/12/14	12843	SIELMI IMMOBILIARE S.R.L.	1485	02/02/15		08/02/15	0	15	56.046,21	840.683,15
01/12/14	36	0047479E14	10/12/14	11522	DIogene COOP. SOCIALE	2304	19/02/15		17/02/15	0	45	8.540,00	384.300,00
30/11/14	141/2014	0049325E14	19/12/14	12176	OMNIA SERVITIA SRL	4935	14/04/15		15/02/15	0	59	1.254,16	73.995,44
26/11/14	138	0048736E14	17/12/14	14902	ELETRONIC AUTO DI MONTESE PAD	4958	14/04/15		09/01/15	0	96	15.250,00	1.464.000,00
31/10/14	424	0048671E14	16/12/14	15925	DI NIZIO EUGENIO SRL	2779	02/03/15		14/02/15	0	17	232,41	3.950,97
30/11/14	40/2014	0048669E14	16/12/14	14767	DIVERSUGUALI ASS.NE ONLUS FAMI	4503	02/03/15		14/02/15	0	48	1.867,62	31.749,54
30/11/14	46108/P	0049555E14	22/12/14	14767	DIVERSUGUALI ASS.NE ONLUS FAMI	13365	01/10/15		20/02/15	217	6	52.926,55	317.559,30
11/12/14	46108/P	0049555E14	22/12/14	146	SYNERGO CASA DI CURA PRIVATA P	13365	01/10/15		20/02/15	217	6	33.247,23	199.483,38
11/12/14	46109/P	0049555E14	22/12/14	146	SYNERGO CASA DI CURA PRIVATA P	13365	01/10/15		20/02/15	217	6	106.136,98	636.821,88
11/12/14	46107/P	0049559E14	22/12/14	146	SYNERGO CASA DI CURA PRIVATA P	13365	01/10/15		20/02/15	217	6	323.059,42	1.938.356,52
11/12/14	46112/P	0049559E14	22/12/14	146	SYNERGO CASA DI CURA PRIVATA P	13365	01/10/15		20/02/15	217	6	68.084,58	408.507,48
11/12/14	46112/P	0049559E14	22/12/14	146	SYNERGO CASA DI CURA PRIVATA P	13365	01/10/15		20/02/15	217	6	38.276,22	229.657,32
11/12/14	46046/P	0049549E14	22/12/14	146	SYNERGO CASA DI CURA PRIVATA P	5828	04/05/15		20/02/15	0	75	13.701,16	87.206,96
11/12/14	46111/P	0049549E14	22/12/14	146	SYNERGO CASA DI CURA PRIVATA P	5828	04/05/15		20/02/15	0	75	6.177,17	463.287,75
11/12/14	46111/P	0049549E14	22/12/14	146	SYNERGO CASA DI CURA PRIVATA P	5828	04/05/15		20/02/15	0	75	674,98	50.623,50
04/12/14	2552052085	1-2014-41226	31/12/14	10622	ENEL ENERGIA SPA	13365	02/03/15		01/03/15	217	6	188.431,22	1.130.587,32
03/11/14	01199/14	0040681E14	12/11/14	14452	STUDIO ER CONGRESSI SRL	1586	04/02/15		11/01/15	0	25	-184,43	-4.610,75
30/11/14	650	0049797E14	29/12/14	2397	AMA AQUILONE COOP.SOCIALE ARL	3382	11/03/15		27/02/15	0	18	2.666,04	47.988,72
30/11/14	653	0049798E14	29/12/14	2397	AMA AQUILONE COOP.SOCIALE ARL	3382	11/03/15		27/02/15	0	18	712,64	12.827,52
30/11/14	678	0048224E14	15/12/14	10962	CENTRO SOLID. DON LORENZO MIL	4685	03/04/15		13/02/15	0	54	5.492,42	98.863,56
30/11/14	118	0049324E14	19/12/14	2559	ASSOCIAZIONE FA.C.E.D. FAMIGLI	5116	16/04/15		17/02/15	0	59	2.325,00	125.550,00
30/11/14	122	0049323E14	19/12/14	2559	ASSOCIAZIONE FA.C.E.D. FAMIGLI	5116	16/04/15		17/02/15	0	59	588,00	34.697,00
31/10/14	156/5M	0047878E14	11/12/14	14954	RESIDENZE ANNI AZURRI S.R.L.	4092	25/03/15		09/02/15	0	46	9.559,76	439.748,96
30/11/14	539	0048232E14	15/12/14	15836	CENTRO SOLIDARIETA' L'ORIZZONTI	4776	10/04/15		13/02/15	0	59	2.103,30	124.094,70

655

Data Doc.	Numero Doc.	Numero Prot.	Data Prot.	Codice Forn.	Ragione Sociale Forn.	Numreg mandato	Data Trasmis. Mand.	Data Scadenza	GG Blocco	GG netti	Importo scadenza	Numeratori
30/11/14	2613/4	0048229E14	15/12/14	1270	COMUNITA' PAPA GIOVANNI XXIII	4871	14/04/15	13/02/15	0	61	1.708,20	104.200,20
30/11/14	655	0048199E14	15/12/14	10962	CENTRO SOLID. DON LORENZO MIL	4685	03/04/15	13/02/15	0	54	4.860,00	262.440,00
30/11/14	1233/2014	0048145E14	12/12/14	12458	INCONTRO SOC. COOP.VA SOCIALE	4585	01/04/15	10/02/15	0	52	3.478,80	180.897,60
30/11/14	1.194/1	0049560E14	22/12/14	2028	ISTITUTO DI RIABILITAZIONE S.S	6626	20/05/15	20/02/15	0	90	1.318,23	118.640,70
30/11/14	493/14	0049498E14	22/12/14	1268	FONDAZIONE PAPA PAOLO VI	14790	22/10/15	20/02/15	0	245	681,52	166.974,40
30/11/14	495/14	0049496E14	22/12/14	1268	FONDAZIONE PAPA PAOLO VI	14790	22/10/15	20/02/15	0	245	24.848,18	6.087.804,10
30/11/14	494/14	0049487E14	22/12/14	1268	FONDAZIONE PAPA PAOLO VI	14790	22/10/15	20/02/15	0	245	7.777,23	1.905.421,35
30/11/14	505/14	0049486E14	22/12/14	1268	FONDAZIONE PAPA PAOLO VI	14793	22/10/15	20/02/15	0	245	165,36	40.513,20
30/11/14	506/14	0049485E14	22/12/14	1268	FONDAZIONE PAPA PAOLO VI	14793	22/10/15	20/02/15	0	245	389,81	95.503,45
30/11/14	492/14	0049478E14	22/12/14	1268	FONDAZIONE PAPA PAOLO VI	14791	22/10/15	20/02/15	0	245	1.372,50	336.262,50
30/11/14	490/14	0049477E14	22/12/14	1268	FONDAZIONE PAPA PAOLO VI	14791	22/10/15	20/02/15	0	245	12.461,18	3.052.989,10
30/11/14	491/14	0049475E14	22/12/14	1268	FONDAZIONE PAPA PAOLO VI	14791	22/10/15	20/02/15	0	245	237,15	3.794,40
04/01/15	00011/2015	0000980E15	08/01/15	12113	C.I.S.E. S.R.L.	4037	24/03/15	09/03/15	0	16	2,90	46,40
04/01/15	00011/2015	0000980E15	08/01/15	12113	C.I.S.E. S.R.L.	4037	24/03/15	09/03/15	0	16	4.146,31	66.340,96
04/01/15	00012/2015	0000979E15	08/01/15	12113	C.I.S.E. S.R.L.	4037	24/03/15	09/03/15	0	16	923,51	14.776,16
04/01/15	00012/2015	0000979E15	08/01/15	12113	C.I.S.E. S.R.L.	4037	24/03/15	09/03/15	0	16	115,22	1.843,52
01/12/14	01386/2014	0000978E15	08/01/15	12113	C.I.S.E. S.R.L.	4037	24/03/15	09/03/15	0	16	47,45	759,20
01/12/14	01386/2014	0000978E15	08/01/15	12113	C.I.S.E. S.R.L.	4037	24/03/15	09/03/15	0	16	151,56	2.424,96
04/01/15	00010/2015	0000977E15	08/01/15	12113	C.I.S.E. S.R.L.	4037	24/03/15	09/03/15	0	42	4.187,53	175.876,26
30/11/14	1306/F	1-2015-210	08/01/15	3739	AHST S.P.A.	5222	20/04/15	09/03/15	0	6	62,22	373,32
25/12/14	1237.2014	0000305E15	02/01/15	14769	FARMACIA PETRONE MASSIMO	3676	19/03/15	13/03/15	0	64	1.052,47	67.358,08
22/12/14	1240.2014	0000307E15	02/01/15	9245	LABORATORIO IGEEA SAS- PESCARA	5846	05/05/15	03/03/15	0	64	1.138,49	72.863,36
22/12/14	1244.2014	0000308E15	02/01/15	9245	LABORATORIO IGEEA SAS- PESCARA	5846	05/05/15	03/03/15	0	64	65,32	4.180,48
22/12/14	1243.2014	0000310E15	02/01/15	9245	LABORATORIO IGEEA SAS- PESCARA	5846	05/05/15	03/03/15	0	64	27,07	1.732,48
22/12/14	1242.2014	0000312E15	02/01/15	9245	LABORATORIO IGEEA SAS- PESCARA	5846	05/05/15	03/03/15	0	64	1.049,85	67.190,40
22/12/14	1241.2014	0000314E15	02/01/15	9245	LABORATORIO IGEEA SAS- PESCARA	5846	05/05/15	03/03/15	0	64	107,54	6.882,56
22/12/14	1238.2014	0000315E15	02/01/15	9245	LABORATORIO IGEEA SAS- PESCARA	5846	05/05/15	03/03/15	0	64	34,66	2.218,24
22/12/14	1239.2014	0000317E15	02/01/15	9245	LABORATORIO IGEEA SAS- PESCARA	5846	05/05/15	03/03/15	0	64	1.168,95	74.812,80
05/12/14	5.766	0000286E15	02/01/15	11763	BIOTEST S.N.C. LAB.ANALISI CU	3311	10/03/15	03/03/15	0	8	5.054,10	40.432,80
05/12/14	5.766	0000286E15	02/01/15	11763	BIOTEST S.N.C. LAB.ANALISI CU	10752	04/08/15	03/03/15	0	155	1.542,06	239.019,30
29/12/14	06A/2014	0001633E15	12/01/15	7897	LAB.ANALISI CLINICHE S.CAMILLO	12879	22/09/15	13/03/15	0	194	-770,37	-149.451,78
30/11/14	001702	0000877E15	08/03/15	2439	COOP. LUCE SUI MARE SOC. COOP.	4587	02/04/15	09/03/15	0	25	655,20	16.380,00
29/11/14	7.983	0000209E15	02/01/15	3609	CRIMO ITALIA S.R.L.	3959	23/03/15	03/03/15	0	22	125,23	2.755,06
29/11/14	7.701	0000197E15	02/01/15	3609	CRIMO ITALIA S.R.L.	3959	23/03/15	03/03/15	0	22	561,14	12.345,08
15/11/14	7.547	0000200E15	02/01/15	3609	CRIMO ITALIA S.R.L.	3959	23/03/15	03/03/15	0	22	636,95	14.012,90
15/11/14	7.548	0000199E15	02/01/15	3609	CRIMO ITALIA S.R.L.	3959	23/03/15	03/03/15	0	22	277,05	6.095,10
10/12/14	144/2014	0000329E15	05/01/15	12176	OMMA SERVITIA SRL	4508	01/04/15	06/03/15	0	28	19.520,00	546.560,00
10/12/14	14136639	0000468E15	07/01/15	4413	TEVA ITALIA S.R.L.	3342	10/03/15	08/03/15	0	3	10.728,06	32.184,18
10/12/14	14136639	0000468E15	07/01/15	4413	TEVA ITALIA S.R.L.	4943	14/04/15	08/03/15	0	38	23,80	904,40
31/12/14	103/2014	0002046E15	13/01/15	16039	A.N.F.F.A.S. ONICUS CONERO	10023	24/07/15	14/03/15	0	135	180,84	24.413,40
30/11/14	892/14	0001495E15	12/01/15	14117	CONGREG.PICCOLE SUORE MISSIONA	5396	23/04/15	13/03/15	0	42	2.473,93	103.905,06
31/12/14	2084/P5	0001645E15	12/01/15	14036	ATENA SRL	4891	14/04/15	13/03/15	0	33	1.161,10	38.316,30
12/01/14	2085/P5	0001647E15	12/01/15	14036	ATENA SRL	3757	19/03/15	13/03/15	0	7	1.161,10	8.127,70
12/01/15	5	00019435E15	13/01/15	14205	PETRUZZI DOMENICO	3590	17/03/15	14/03/15	0	4	527,70	2.110,80
12/12/14	131351233	0000333E15	05/01/15	12659	CARESTREEM HEALTH ITALIA S.R.L.	5149	16/04/15	06/03/15	0	42	13.233,12	555.791,04
19/12/14	002117/14	0001428E15	09/01/15	5111	RESNOVA S.R.L.	4830	10/04/15	10/03/15	0	34	2.056,29	69.913,86
09/12/14	9.129	0001640E15	12/01/15	9288	DOVIM SAS-LABORATORIO ANALISI	3733	19/03/15	13/03/15	0	7	4.478,96	31.952,72
09/12/14	9.129	0001640E15	12/01/15	9288	DOVIM SAS-LABORATORIO ANALISI	11707	31/08/15	13/03/15	0	173	1.187,10	205.368,30
05/01/15	1A.2015	0001973E15	13/01/15	11652	RUTOLO S.R.L.	9798	22/07/15	14/03/15	0	130	1.087,16	141.330,80
17/12/14	32	0002233E15	13/01/15	11711	LABORATORIO ANALISI DOT.MARCHE	14641	20/10/15	14/03/15	0	221	298,16	65.893,36
05/01/15	1	0001902E15	12/01/15	12979	FARMACIA DEL CUORE SAS	5690	30/04/15	13/03/15	0	52	266,35	13.850,20
17/12/14	33	0002234E15	13/01/15	11711	LABORATORIO ANALISI DOT.MARCHE	14641	20/10/15	14/03/15	0	221	44,28	9.785,88
17/12/14	31	0001969E15	13/01/15	11711	LABORATORIO ANALISI DOT.MARCHE	14641	20/10/15	14/03/15	0	221	6.113,61	1.351.107,81
30/11/14	20917	0001507E15	12/01/15	15628	RIVOIRA PHARMA S.R.L.	3680	19/03/15	13/03/15	0	6	144,08	864,48

DETTAGLIO DEI DOCUMENTI RELATIVI A TRANSAZIONI COMMERCIALI EFFETTUATE DOPO LA SCADENZA DEI TERMINI DI CUI AL D.LGS 213/2002 COME MODIFICATO DAL D.LGS 192/2014 ED INTEGRATO DAL D.LGS 33/2013

Table with columns: Data Doc., Numero Doc., Numero Prof., Data Prof., Codice Form., Ragione Sociale Forn., Numero mandato, Data Transmiss. Mand., Data Scadenza, GG Blocco, GG netti, Importo scadenza, Numerazione. The table contains 100 rows of financial transaction data.

657

Data Doc.	Numero Doc.	Numero Prot.	Data Prot.	Codice Form.	Ragione Sociale Forn.	Numero mandato	Data Trasm. Mand.	Data Scadenza	GG Blocco	GG netti	Importo scadenza	Numero ore
07/01/15	1/2015	0003062E15	15/01/15	3779	FARMACIA PIERGALLI GIUSEPPE	5699	30/04/15	16/03/15	0	49	90,11	4.415,39
03/01/15	2/2015	0003063E15	15/01/15	1578	FARMACIA TOMA GIANNI	5697	30/04/15	16/03/15	0	49	88,98	4.360,02
31/12/14	02/000339	0002006E15	13/01/15	11644	HOSPITAL SERVICE ADEME S.R.L.	12774	17/09/15	14/03/15	0	188	120,00	22.560,00
07/01/15	2	0003056E15	15/01/15	7778	FARMACIA BRUNORI SAS	5594	28/04/15	16/03/15	0	45	414,76	18.664,20
09/05/13	190	1-2015-1385	19/01/15	16239	FONDAZIONE PTV POLICLINICO TOR	5058	20/03/15	20/03/15	0	27	128,86	3.479,22
09/01/15	1	0003178E15	16/01/15	13553	PARAFARMACIA SALUTESTORE	4704	08/04/15	17/03/15	0	22	181,55	3.994,10
28/11/14	9102135568	0000560E15	07/01/15	15697	INSTRUMENTATION LABORATORY SPA	5139	16/04/15	08/03/15	0	40	3.514,37	140.574,80
31/10/14	487	0044667E14	25/11/14	15836	CENTRO SOLIDARIETA' L'ORIZZONT	4776	16/04/15	24/01/15	0	79	2.173,41	171.699,39
30/09/14	139/5M	0044457E14	24/11/14	14954	RESIDENZE ANNI AZZURRI S.R.L.	4092	25/03/15	23/01/15	0	63	9.242,16	582.256,08
08/01/15	4A.2015	0001025E15	08/01/15	14954	RESIDENZE ANNI AZZURRI S.R.L.	4092	25/03/15	09/03/15	0	18	9.528,00	171.504,00
08/01/15	4A.2015	0003224E15	16/01/15	11750	BLEU SRL RADIOLOGIA	11696	31/08/15	17/03/15	0	169	54,15	9.151,35
08/01/15	4A.2015	0003219E15	16/01/15	11750	BLEU SRL RADIOLOGIA	11696	31/08/15	17/03/15	0	169	6,34	1.071,46
08/01/15	2A.2015	0003218E15	16/01/15	11750	BLEU SRL RADIOLOGIA	11696	31/08/15	17/03/15	0	169	48,02	8.115,38
08/01/15	2A.2015	0003218E15	16/01/15	11750	BLEU SRL RADIOLOGIA	11696	31/08/15	17/03/15	0	169	17,58	2.971,02
08/01/15	2A.2015	0003218E15	16/01/15	11750	BLEU SRL RADIOLOGIA	11696	31/08/15	17/03/15	0	169	101,40	17.136,60
08/01/15	1A.2015	0003216E15	16/01/15	11750	BLEU SRL RADIOLOGIA	11696	31/08/15	17/03/15	0	169	1.637,91	1.968,85
08/01/15	1A.2015	0003216E15	16/01/15	11750	BLEU SRL RADIOLOGIA	11696	31/08/15	17/03/15	0	169	400,83	276.806,79
08/01/15	1A.2015	003216E15	16/01/15	11750	BLEU SRL RADIOLOGIA	11696	31/08/15	17/03/15	0	169	429,94	67.740,27
08/01/15	1	0003165E15	16/01/15	1282	CENTRO FISIOTHERAPICO DE	5310	27/04/15	17/03/15	0	42	89,87	3.774,54
08/01/15	1	0003165E15	16/01/15	1282	CENTRO FISIOTHERAPICO DE	5310	27/04/15	17/03/15	0	42	3.062,53	128.626,26
08/01/15	1	0003165E15	16/01/15	1282	CENTRO FISIOTHERAPICO DE	5310	27/04/15	17/03/15	0	42	71,00	2.982,00
08/01/15	01	0003187E15	16/01/15	11712	RADIOLOGIA MEDICA REGINA MARGH	5511	27/04/15	17/03/15	0	42	774,51	32.529,42
08/01/15	01	0003187E15	16/01/15	11712	RADIOLOGIA MEDICA REGINA MARGH	5511	27/04/15	17/03/15	0	42	35,64	1.496,88
08/01/15	01	0003194E15	16/01/15	11712	RADIOLOGIA MEDICA REGINA MARGH	5511	27/04/15	17/03/15	0	42	0,42	17,64
08/01/15	02	0003195E15	16/01/15	11712	RADIOLOGIA MEDICA REGINA MARGH	5511	27/04/15	17/03/15	0	42	34,85	1.463,70
08/01/15	03	0003195E15	16/01/15	11712	RADIOLOGIA MEDICA REGINA MARGH	5511	27/04/15	17/03/15	0	42	6,35	266,70
08/01/15	04	0003197E15	16/01/15	11712	RADIOLOGIA MEDICA REGINA MARGH	5511	27/04/15	17/03/15	0	42	7,82	328,44
08/01/15	05	0003199E15	16/01/15	11712	RADIOLOGIA MEDICA REGINA MARGH	5511	27/04/15	17/03/15	0	42	22,75	955,50
31/12/14	42/A	0003231E15	16/01/15	11242	FISIOTER S.A.S.	11242	25/08/15	17/03/15	0	162	10.320,21	1.671.874,02
31/12/14	45/A	0003245E15	16/01/15	11245	FISIOTER S.A.S.	11242	25/08/15	17/03/15	0	162	75,92	12.299,04
31/12/14	44/A	0003239E15	16/01/15	11245	FISIOTER S.A.S.	11242	25/08/15	17/03/15	0	162	145,76	23.613,12
31/12/14	43/A	0003221E15	16/01/15	11672	CO.PAN SAS ISTITUTO DI FISIOKI	9513	25/08/15	17/03/15	0	162	461,35	74.798,70
12/01/15	1A	0003221E15	16/01/15	11672	CO.PAN SAS ISTITUTO DI FISIOKI	9513	10/07/15	17/03/15	0	119	4.903,72	583.542,68
12/01/15	1A	0003221E15	16/01/15	11672	CO.PAN SAS ISTITUTO DI FISIOKI	9513	10/07/15	17/03/15	0	119	322,42	38.367,98
12/01/15	1A	0003221E15	16/01/15	11672	CO.PAN SAS ISTITUTO DI FISIOKI	9513	10/07/15	17/03/15	0	119	28,84	3.431,96
07/01/15	35	0002848E15	15/01/15	11673	AR SNC STUDIO DI RADIOLOGIA ME	7499	05/06/15	16/03/15	0	85	757,85	64.417,25
07/01/15	36	0002850E15	15/01/15	11673	AR SNC STUDIO DI RADIOLOGIA ME	7499	05/06/15	16/03/15	0	85	124,63	10.593,55
07/01/15	37	0002851E15	15/01/15	11673	AR SNC STUDIO DI RADIOLOGIA ME	7499	05/06/15	16/03/15	0	85	5,35	454,75
31/12/14	15000737-VI10340	0003226E15	16/01/15	11387	JOHNSON & JOHNSON MEDICAL SPA	5610	28/04/15	17/03/15	0	44	10.026,06	441.146,64
08/01/15	92.015	0003203E15	16/01/15	7042	ALFA S.N.C. LABORATORIO ANALIS	9735	28/07/15	17/03/15	0	126	231,94	29.224,44
12/01/15	1	0003226E15	16/01/15	11710	LABORATORIO ANALIS CARBONI SN	10243	20/07/15	17/03/15	0	79	1.406,30	111.097,70
01/12/14	176/2014	0046922E14	04/12/14	2761	CE.I.S.CENTRO DI SOLIDARIETA-5	5334	22/04/15	02/02/15	0	151	112,64	17.008,64
31/12/14	14/A/2014	0002841E15	31/12/14	11656	ARS MEDICA SAS	10287	28/07/15	11/01/15	0	101	1.453,11	146.764,11
03/11/14	157/2014	0040682E14	12/11/14	2761	CE.I.S.CENTRO DI SOLIDARIETA-5	5334	22/04/15	02/02/15	0	151	112,64	17.008,64
21/11/14	385/B	0047204E14	09/12/14	4246	COOPERATIVA CENTO FIORI	4755	09/04/15	07/02/15	0	61	6.895,83	420.645,63
21/11/14	398/B	0047206E14	09/12/14	4246	COOPERATIVA CENTO FIORI	4755	09/04/15	07/02/15	0	61	2.202,01	134.322,61
13/01/15	1A.2015	0003161E15	16/01/15	6700	LAB. DI ANALISI DI IORIO MARI	7971	16/06/15	17/03/15	0	92	105,00	9.660,00
12/01/15	12	0003229E15	16/01/15	3745	IGEA SNC DI PIETRO ROSSELLA	10346	29/07/15	17/03/15	0	135	477,97	64.525,95
21/11/14	391/B	0047205E14	09/12/14	4246	COOPERATIVA CENTO FIORI	4755	09/04/15	07/02/15	0	61	2.260,35	137.881,35
30/11/14	442/B	0001030E15	08/01/15	4246	COOPERATIVA CENTO FIORI	4755	09/04/15	09/03/15	0	31	2.129,10	66.002,10
30/11/14	430/B	0001032E15	08/01/15	4246	COOPERATIVA CENTO FIORI	4755	09/04/15	09/03/15	0	31	4.214,29	130.642,99
30/11/14	426/B	0001355E15	08/01/15	4246	COOPERATIVA CENTO FIORI	4755	09/04/15	09/03/15	0	31	7.851,48	243.395,88
31/10/14	2358/A	0043680E14	20/11/14	1270	COMUNITA' PAPA GIOVANNI XXIII	4871	14/04/15	19/01/15	0	86	6.515,38	560.322,68
30/11/14	2612/A	0048147E14	12/12/14	1270	COMUNITA' PAPA GIOVANNI XXIII	4871	14/04/15	10/02/15	0	64	5.508,05	352.515,20

Data Doc.	Numero Doc.	Numero Prot.	Data Prot.	Codice Form.	Regione Sociale Form.	Numero mandato	Data Trasmis. Mand.	Data Scadenza	GG Blocco	GG netti	Importo spesa	Numeralore
31/10/14	481	0042831E14	18/11/14	12707	CE.I.S. COMUNITA' LIVORNO	1101	28/01/15	17/01/15	0	12	850,20	10.202,40
30/10/14	480	0045697E14	28/11/14	12707	CE.I.S. COMUNITA' LIVORNO	5116	28/01/15	27/03/15	0	2	2.600,48	5.200,96
31/10/14	115	0045133E14	26/11/14	2559	ASSOCIAZIONE FA.C.E.D. FAMIGLI	5116	16/04/15	25/01/15	0	82	672,00	55.104,00
15/10/14	114	0045134E14	26/11/14	2559	ASSOCIAZIONE FA.C.E.D. FAMIGLI	5116	16/04/15	25/01/15	0	82	596,40	48.904,80
31/10/14	112	0043599E14	20/11/14	2559	ASSOCIAZIONE FA.C.E.D. FAMIGLI	2737	26/02/15	19/01/15	0	39	170,23	6.638,97
31/10/14	111	0043599E14	20/11/14	2559	ASSOCIAZIONE FA.C.E.D. FAMIGLI	5116	16/04/15	19/01/15	0	88	39,77	3.499,76
15/10/14	108	0043598E14	20/11/14	2559	ASSOCIAZIONE FA.C.E.D. FAMIGLI	2737	26/02/15	19/01/15	0	39	630,00	24.570,00
30/09/14	172/2	0047879E14	11/12/14	5628	CARE SERVICE S.P.A.	4588	02/04/15	09/02/15	0	53	2.803,12	148.565,36
31/10/14	188/2	0047880E14	11/12/14	5628	CARE SERVICE S.P.A.	4588	02/04/15	09/02/15	0	53	6.204,48	328.837,44
30/10/14	162	0040385E14	11/11/14	1842	ASSOCIAZIONE LA SPERANZA ONLUS	5341	23/04/15	10/01/15	0	104	9.241,05	961.069,20
30/11/14	180	0046917E14	04/12/14	1842	ASSOCIAZIONE LA SPERANZA ONLUS	5341	23/04/15	02/02/15	0	81	7.150,61	579.199,41
31/10/14	409	0043682E14	20/11/14	11286	CE.I.S. - GRUPPO GIOVANI E COM	4586	01/04/15	19/01/15	0	74	3.456,50	255.781,00
30/11/14	471	0048144E14	12/12/14	11286	CE.I.S. - GRUPPO GIOVANI E COM	4586	01/04/15	10/02/15	0	52	3.345,00	173.940,00
31/10/14	615	0044427E14	24/11/14	10962	CENTRO SOLID. DON LORENZO MIL	4685	03/04/15	23/01/15	0	75	2.250,00	168.750,00
31/10/14	594	0043692E14	20/11/14	2397	AMA AQUILONE COOP.SOCIALE ARL	3382	11/03/15	19/01/15	0	57	2.754,91	157.029,87
31/10/14	583	0043689E14	20/11/14	2397	AMA AQUILONE COOP.SOCIALE ARL	3382	11/03/15	19/01/15	0	57	1.527,08	87.043,56
06/11/14	442	0042832E14	18/11/14	15026	CENTRO DI SOLIDARIETA' DI FIRE	5015	15/04/15	17/01/15	0	89	5.377,63	591.539,30
15/01/15	812.015	0003466E15	19/01/15	3152	STATIC CENTRO MEDICO DI CHIROT	9149	07/07/15	20/03/15	0	110	919,03	101.093,30
15/01/15	812.015	0003466E15	19/01/15	3152	STATIC CENTRO MEDICO DI CHIROT	9149	07/07/15	20/03/15	0	110	27,12	2.983,20
15/01/15	812.015	0003466E15	19/01/15	3152	STATIC CENTRO MEDICO DI CHIROT	9149	07/07/15	20/03/15	0	110	1.576,69	173.435,90
15/01/15	812.015	0003466E15	19/01/15	3152	STATIC CENTRO MEDICO DI CHIROT	9149	07/07/15	20/03/15	0	110	9.846,84	39.387,36
31/12/14	01445/P	0004047E15	20/01/15	145	CASA DI CURA MEDAGLIA D'ORO DE	4035	24/03/15	21/03/15	0	4	2.878,77	11.515,08
31/12/14	01446/P	0004051E15	20/01/15	145	CASA DI CURA MEDAGLIA D'ORO DE	4035	24/03/15	21/03/15	0	4	1.373,19	5.492,76
31/12/14	01447/P	0004049E15	20/01/15	145	CASA DI CURA MEDAGLIA D'ORO DE	4035	24/03/15	21/03/15	0	4	1.481,65	5.926,60
31/12/14	447/2014	0003190E15	16/01/15	14767	DIVERSUGALI ASS.NE ONLUS FAMI	4503	24/03/15	21/03/15	0	4	55,25	221,00
19/12/14	8714171385	0003077E15	16/01/15	5589	POSTE ITALIANE S.P.A.	4081	01/04/15	17/03/15	0	17	3.950,97	3.950,97
15/12/14	59/14	0002488E15	14/01/15	12662	DI CARMINE COSTRUZIONI S.A.S.	7591	25/03/15	15/03/15	0	10	1.632,11	16.321,11
31/12/14	10472/14	0002839E15	15/01/15	14503	PROGRAM AUTONOLEGGIO S.R.L.	4162	08/06/15	16/03/15	0	87	1.118,78	97.339,86
31/10/14	160	0041306E14	13/11/14	33	F.LLI APPIGNANI S.A.S. - C.	9114	06/07/15	12/01/15	0	177	1.995,28	353.872,56
31/10/14	161	0041308E14	13/11/14	33	F.LLI APPIGNANI S.A.S. - C.	9114	06/07/15	12/01/15	0	177	21,00	231,00
31/10/14	163	0041310E14	13/11/14	33	F.LLI APPIGNANI S.A.S. - C.	5304	20/04/15	12/01/15	0	98	463,60	82.057,20
31/10/14	164	0041312E14	13/11/14	33	F.LLI APPIGNANI S.A.S. - C.	5304	20/04/15	12/01/15	0	98	244,00	23.912,00
31/10/14	165	0041313E15	13/11/14	33	F.LLI APPIGNANI S.A.S. - C.	5304	20/04/15	12/01/15	0	98	244,00	23.912,00
31/10/14	167	0001928E15	13/01/15	16046	GERICO COSTRUZIONI	4786	20/04/15	12/01/15	0	98	671,00	65.758,00
14/11/14	21	0001928E15	13/01/15	16046	GERICO COSTRUZIONI	10922	06/08/15	14/03/15	0	146	1.020,56	166.401,30
14/11/14	21	0001928E15	13/01/15	16046	GERICO COSTRUZIONI	11276	25/08/15	14/03/15	0	165	1.331,30	149.001,76
14/11/14	21	0001928E15	13/01/15	16046	GERICO COSTRUZIONI	11276	25/08/15	14/03/15	0	165	1.350,96	43.486,72
30/12/14	309514	0002852E15	15/01/15	10429	ZUCCATO HC SRL	5151	05/06/15	21/03/15	0	11	150,00	188.770,80
30/12/14	457645	0001982E15	13/01/15	14421	AID AUTOMOTIVE - AXUS TALIANA	4031	24/03/15	14/03/15	0	80	2.359,01	5.765,60
31/12/14	12A	0003810E15	20/01/15	9227	VUZA MARIA & C.S.A.S.	7500	05/06/15	21/03/15	0	80	-820,23	-119.753,58
30/12/14	726084	0001981E15	13/01/15	14421	AID AUTOMOTIVE - AXUS TALIANA	10940	06/08/15	14/03/15	0	146	-737,29	-58.983,20
31/12/14	4	0003738E15	20/01/15	9227	VUZA MARIA & C.S.A.S.	7500	05/06/15	21/03/15	0	80	-816,41	-65.312,80
31/12/14	4	0003738E15	20/01/15	9227	VUZA MARIA & C.S.A.S.	7500	05/06/15	21/03/15	0	80	-739,28	-59.142,40
31/12/14	4	0003738E15	20/01/15	9227	VUZA MARIA & C.S.A.S.	7500	05/06/15	21/03/15	0	80	-244,34	-19.531,20
31/12/14	5	0003736E15	20/01/15	9227	VUZA MARIA & C.S.A.S.	7500	05/06/15	21/03/15	0	80	-284,56	-22.764,80
31/12/14	5	0003736E15	20/01/15	9227	VUZA MARIA & C.S.A.S.	7500	05/06/15	21/03/15	0	80	2.658,00	61.134,00
10/11/14	FF11404320	0042827E14	18/11/14	12012	VILLA MARIA HOTEL & SPA	1743	09/02/15	17/03/15	0	23	9.760,00	165.970,00
31/12/14	14020453	0003237E15	16/01/15	3200	CPL CONCORDIA SOC.COOP.	4509	01/04/15	13/03/15	0	17	3.294,00	612.684,00
30/11/14	1.633	0001912E15	12/01/15	14996	BIOH SRL	3614	15/09/15	15/03/15	0	186	5.246,00	20.984,00
18/12/14	2672014	0002495E15	14/01/15	16098	GRUPPO RENZETTI LUIGI SAS	3614	28/10/15	21/03/15	0	4	1.18,30	25.552,80
31/12/14	597/14	0003853E15	20/01/15	1268	FONDAZIONE PAPA PAOLO VI	14793	22/10/15	21/03/15	0	216	27,01	5.834,16
31/12/14	596/14	0003857E15	20/01/15	1268	FONDAZIONE PAPA PAOLO VI	14793	22/10/15	21/03/15	0	216	27,01	5.834,16

658

659

Data Doc.	Numero Doc.	Numero Prot.	Data Prot.	Codice Form.	Ragione Sociale Form.	Numero Mandato	Data Transmis. Mand.	Data Scadenza	GG Blocco	GG netti	Importo scadenza	Numeratore
31/12/14	596/14	0003857E15	20/01/15	1268	FONDAZIONE PAPA PAOLO VI	14793	22/10/15	21/03/15	0	216	47.71	10.305,36
31/12/14	598/14	0003861E15	20/01/15	1268	FONDAZIONE PAPA PAOLO VI	14793	22/10/15	21/03/15	0	216	3.878,23	837.697,68
17/12/14	000452	0003347E15	05/01/15	15586	ELISICILIA S.R.L.	3316	10/03/15	06/03/15	0	5	17.690,00	88.450,00
31/12/14	582/14	0003844E15	20/01/15	1268	FONDAZIONE PAPA PAOLO VI	14791	22/10/15	21/03/15	0	216	673,59	145.495,44
31/12/14	583/14	0003847E15	20/01/15	1268	FONDAZIONE PAPA PAOLO VI	14791	22/10/15	21/03/15	0	216	5.217,96	1.127.079,36
31/12/14	584/14	0003849E15	20/01/15	1268	FONDAZIONE PAPA PAOLO VI	14791	22/10/15	21/03/15	0	216	156,49	33.801,84
18/12/14	E248693	0002693E15	15/01/15	2230	COVIDIEN ITALIA S.R.L.	6644	21/05/15	16/03/15	0	67	244,00	16.348,00
30/12/14	4198	0003249E15	16/01/15	3739	AHSI S.P.A.	5222	20/04/15	17/03/15	0	34	32.510,56	1.105.359,04
30/11/14	420A	0003876E15	20/01/15	14232	HORIZON SERVICE SOC.COOP.SOCIA	4673	03/04/15	21/03/15	0	18	31.951,00	575.118,00
30/11/14	418A	0003874E15	20/01/15	14232	HORIZON SERVICE SOC.COOP.SOCIA	5716	30/04/15	21/03/15	0	44	36.409,00	1.601.996,00
30/11/14	416A	0003872E15	20/01/15	14232	HORIZON SERVICE SOC.COOP.SOCIA	4673	03/04/15	21/03/15	0	18	60.369,00	1.086.642,00
15/10/14	37629/P/B	0007271E14	03/11/14	1460	SYNERGO CASA DI CURA PRIVATA P	5828	04/05/15	02/01/15	0	124	40.567,80	5.030.407,20
31/12/14	1823	0004668E15	23/01/15	1050	LEGA DEL FILO D'ORO	4720	08/04/15	24/03/15	0	15	3.471,34	52.070,10
31/12/14	1.289/1	0004697E15	23/01/15	2028	ISTITUTO DI RIABILITAZIONE S.S	6626	20/05/15	24/03/15	0	58	1.362,17	79.005,86
31/12/14	5064/14	0004738E15	23/01/15	14646	MIAMMED DI SANDRO DI FRANCESCO	7895	15/06/15	24/03/15	0	84	3.313,76	278.355,84
31/12/14	23556	0004710E15	23/01/15	15628	RIVOIRA PHARMA S.R.L.	7492	05/06/15	24/03/15	0	77	-281,82	-21.700,14
16/12/14	7500033191	0003952E15	20/01/15	4769	ST. JUDE MEDICAL ITALIA SPA	16691	27/11/15	21/03/15	0	254	152,50	38.735,00
27/12/14	95	0001534E15	12/01/15	10755	DI GIAMBATTISTA PAOLO	3563	17/03/15	13/03/15	0	5	650,00	3.250,00
01/10/14	13	0001767E14	15/10/14	16265	DI FULVIO PATRIZIA	1086	28/01/15	14/12/14	0	46	1.470,00	67.620,00
13/01/15	01/2015	0002433E15	14/01/15	14916	FAIETA ANTONELLA	5184	17/04/15	15/03/15	0	36	1.141,92	41.109,12
30/11/14	1.627	0003811E15	20/01/15	1534	A.S.P. PAOLO RICCI AZ.PUBBLICA	4085	25/03/15	21/03/15	0	6	266,16	1.596,96
26/11/14	1.549	0002614E15	15/01/15	14996	BIOPH SRL	4043	24/03/15	16/03/15	0	9	1.303,20	11.728,80
30/11/14	19647	0001533E15	12/01/15	15628	RIVOIRA PHARMA S.R.L.	6630	20/05/15	16/03/15	0	66	7.121,08	469.991,28
30/12/14	5340270580	0004716E15	23/01/15	848	SIEMENS S.P.A.	11240	25/08/15	13/03/15	0	166	3.294,00	546.804,00
09/01/15	F1	0002598E15	14/01/15	33	F.LI APPIGNANI S.A.S. C.	5187	20/04/15	24/03/15	0	27	10.126,00	273.402,00
19/01/15	003/2015	0004184E15	21/01/15	10515	AB EDIL SERVICE S.R.L.	8858	01/07/15	22/03/15	0	102	14.006,25	1.428.637,50
31/12/14	10749/14	0003415E15	19/01/15	14503	PROGRAM AUTONOLEGGIO S.R.L.	7037	27/05/15	20/03/15	0	88	20/03/15	2.985,88
05/01/15	4/2015	0002900E15	15/01/15	13165	REGORD DATA SRL	8195	18/06/15	16/03/15	0	98	11.533,99	1.130.331,02
05/01/15	1502000022	0002924E15	15/01/15	13088	CELGENE SRL	10380	29/07/15	16/03/15	0	136	6.389,60	868.985,60
23/09/14	2540301848	0002675E15	09/10/14	10622	ENEL ENERGIA SPA	2797	02/03/15	08/12/14	0	85	-470,36	-39.980,60
14/01/15	6/9	0003481E15	19/01/15	984	VILLA SERENA DR.L.PETRUZZI S.R	13368	01/10/15	20/03/15	0	195	77.964,12	15.203.003,40
14/01/15	4/9	0003728E15	20/01/15	984	VILLA SERENA DR.L.PETRUZZI S.R	5706	30/04/15	21/03/15	0	44	23.590,50	1.037.982,00
14/01/15	4/9	0003728E15	20/01/15	984	VILLA SERENA DR.L.PETRUZZI S.R	5706	30/04/15	21/03/15	0	44	1.800,00	79.200,00
14/01/15	4/9	0003728E15	20/01/15	984	VILLA SERENA DR.L.PETRUZZI S.R	5706	30/04/15	21/03/15	0	44	18.617,40	819.165,60
14/01/15	5/9	0003730E15	20/01/15	984	VILLA SERENA DR.L.PETRUZZI S.R	5706	30/04/15	21/03/15	0	44	1.531,44	67.383,36
30/12/14	290/N9	0002493E15	14/01/15	984	VILLA SERENA DR.L.PETRUZZI S.R	5706	30/04/15	15/03/15	0	50	-29,67	-1.483,50
30/12/14	289/N9	0002492E15	14/01/15	984	VILLA SERENA DR.L.PETRUZZI S.R	5706	30/04/15	15/03/15	0	50	-318,75	-15.937,50
30/12/14	286/N9	0003480E15	19/01/15	984	VILLA SERENA DR.L.PETRUZZI S.R	5706	30/04/15	20/03/15	0	50	-174,04	-8.702,00
30/12/14	286/N9	0003480E15	19/01/15	984	VILLA SERENA DR.L.PETRUZZI S.R	5706	30/04/15	20/03/15	0	45	-139,92	-6.296,40
07/01/15	10/00	0001753E15	12/01/15	5357	INFOTEAM S.R.L.	3545	30/04/15	20/03/15	0	45	-250,79	-11.285,55
18/12/14	898	0001398E15	09/01/15	16230	SINERCOM SRL	8503	12/03/15	13/03/15	0	4	27.196,54	108.786,16
18/12/14	202391	0004643E15	23/01/15	1311	A. MANZONI A & C.S.P.A.	5154	24/06/15	10/03/15	0	107	4.628,68	495.268,76
19/01/15	10/2015	0005171E15	26/01/15	14128	S.E.M. ITALIA GLOBAL SERVICE S	5154	16/04/15	24/03/15	0	24	1.159,00	27.816,00
05/01/15	0000660	0003196E15	16/01/15	945	IM ITALIA S.P.A.	3671	16/04/15	24/03/15	0	24	8,17	196,08
18/12/14	772014	0005766E15	29/01/15	12214	FARMACIA DE LUCA RADOCCHIA S.A	4672	03/04/15	17/03/15	0	12	17.632,95	211.595,40
31/12/14	1424757	0004340E15	22/01/15	3277	DUSSMANN SERVICE S.R.L	4552	01/04/15	30/03/15	0	4	1.145,66	4.582,64
31/12/14	1424755	0004337E15	22/01/15	3277	DUSSMANN SERVICE S.R.L	5303	20/04/15	23/03/15	0	28	81,51	2.282,28
31/12/14	1424756	0004336E15	22/01/15	3277	DUSSMANN SERVICE S.R.L	5303	20/04/15	23/03/15	0	28	61.975,58	1.735.316,24
15/01/15	13/2015	0003419E15	19/01/15	6165	PROGETTO LAVORO SOC. COOP. SOC	5579	28/04/15	20/03/15	0	41	382,54	15.684,14
12/01/15	2	0003253E15	16/01/15	11859	STUDIO PACINOTTI S.R.L	7151	06/07/15	13/03/15	0	117	4.886,81	571.756,77
10/01/15	001/2015	0003083E15	16/01/15	16274	ISTITUTO EUROPEO DI FORMAZIONE	6862	28/05/15	17/03/15	0	73	359.000,00	26.207.000,00
14/01/15	03/2015	0003298E15	16/01/15	16185	OMEGA ELECTRA SRL	4625	02/04/15	17/03/15	0	17	2.328,48	39.584,16

DETTAGLIO DEI DOCUMENTI RELATIVI A TRANSAZIONI COMMERCIALI EFFETTUATE DOPO LA SCADENZA DEI TERMINI DI CUI AL D.LGS 213/2002 COME MODIFICATO DAL D.LGS 192/2014 ED INTEGRATO DAL D.LGS 33/2013

660

Data Doc.	Numero Doc.	Codice Form.	Ragione Sociale Form.	Numero Imputato	Data Trasmis. Mand.	Data Scadenza	GG Blocco	GG netti	Importo scadenza	Numero
31/12/14	193/2014	2761	CE.I.S. CENTRO DI SOLIDARIETA-S	5334	22/04/15	14/03/15	0	39	1.453,11	56.671,29
31/12/14	193/2014	11286	CE.I.S. - GRUPPO GIOVANI E COM	4586	01/04/15	16/03/15	0	18	3.456,50	62.217,00
31/12/14	511	10573	COOPERATIVA SOCIALE IL PETTIRO	5333	22/04/15	22/03/15	0	31	6.708,12	207.951,72
31/12/14	331/2014	3666	PROGETTO VITA ASS NE DI VOL TO	3367	11/03/15	16/03/15	0	1	3.458,28	3.458,28
31/12/14	28/2014	5288	PAIRS COOPERATIVA SOCIALE A.R.L	4778	10/04/15	17/03/15	0	27	4.976,61	134.368,47
31/12/14	1389	555	I.R.S. L'AURORA COOPERATIVA SO	4858	13/04/15	15/03/15	0	31	852,80	26.436,80
01/11/14	572	5341	ASSOCIAZIONE LA SPERANZA ONLUS	5341	23/04/15	22/03/15	0	33	1.452,65	47.937,45
30/11/14	181	5341	ASSOCIAZIONE LA SPERANZA ONLUS	5341	23/04/15	14/03/15	0	41	9.908,71	406.257,11
31/12/14	197	5116	ASSOCIAZIONE F.A.C.E.D. FAMIGLI	5116	16/04/15	22/03/15	0	26	672,00	17.472,00
31/12/14	131	5116	ASSOCIAZIONE F.A.C.E.D. FAMIGLI	5116	16/04/15	22/03/15	0	26	690,00	16.380,00
15/12/14	126	4685	CENTRO SOLID. DON LORENZO MIL	4685	03/04/15	22/03/15	0	17	2.250,00	36.250,00
30/11/14	680	4685	CENTRO SOLID. DON LORENZO MIL	4685	03/04/15	24/03/15	0	15	2.250,00	33.750,00
31/10/14	617	10962	COMUNITA' PAPA GIOVANNI XXIII	4685	03/04/15	20/03/15	0	19	4.662,00	88.578,00
31/12/14	710	10962	COMUNITA' PAPA GIOVANNI XXIII	4685	14/04/15	20/03/15	0	26	4.750,24	123.506,24
31/12/14	2851/4	1270	COMUNITA' PAPA GIOVANNI XXIII	4871	14/04/15	22/03/15	0	24	1.765,14	38.833,08
30/11/14	2614/4	1270	COMUNITA' PAPA GIOVANNI XXIII	4871	14/04/15	24/03/15	0	22	33.134,12	6.162.946,32
31/10/14	2360/4	146	SYNERGO CASA DI CURA PRIVATA P	13365	01/10/15	29/03/15	0	2	18,40	36,80
15/01/15	01576/P	146	SYNERGO CASA DI CURA PRIVATA P	13365	30/03/15	29/03/15	0	2	5.646,36	1.050.222,96
02/01/15	1010857636	3589	SIEMENS HEALTHCARE S.R.L	4409	01/10/15	29/03/15	0	186	279,78	1.398,90
15/01/15	01577/P	146	SYNERGO CASA DI CURA PRIVATA P	13365	05/03/15	01/03/15	0	5	12.553,14	2.334.884,04
31/12/14	17	14821	FARMACIA DE LELLIS D.SSA FOGLI	3176	01/10/15	29/03/15	0	186	36.422,09	6.774.508,74
15/01/15	01578/P	146	SYNERGO CASA DI CURA PRIVATA P	13365	01/10/15	29/03/15	0	186	12.085,24	2.249.714,64
15/03/15	01580/P	146	SYNERGO CASA DI CURA PRIVATA P	13365	01/10/15	29/03/15	0	186	1.836,51	341.590,86
15/01/15	01579/P	146	SYNERGO CASA DI CURA PRIVATA P	13365	01/10/15	29/03/15	0	186	1.251,34	232.749,24
15/03/15	01581/P	146	SYNERGO CASA DI CURA PRIVATA P	13365	01/10/15	29/03/15	0	186	288,83	53.722,38
15/01/15	01581/P	146	SYNERGO CASA DI CURA PRIVATA P	13365	01/10/15	29/03/15	0	186	8.462,58	321.578,04
15/01/15	01581/P	146	SYNERGO CASA DI CURA PRIVATA P	5828	04/05/15	29/03/15	0	38	3.494,16	132.778,08
14/01/15	01410/P	146	SYNERGO CASA DI CURA PRIVATA P	5828	04/05/15	29/03/15	0	38	191,23	7.266,74
14/01/15	01410/P	146	SYNERGO CASA DI CURA PRIVATA P	5828	04/05/15	29/03/15	0	38	-50,72	-710,08
14/01/15	01410/P	12576	IMAR SRL	4787	10/04/15	30/03/15	0	14	-124,93	-1.749,02
23/01/15	3/E	12576	IMAR SRL	4787	30/04/15	30/03/15	0	14	-341,46	-341,46
23/01/15	2/E	12576	IMAR SRL	4787	10/04/15	30/03/15	0	14	10.577,46	179.816,82
23/01/15	370/B	14965	GRIFONE DARIO INGEGNERE	4467	30/03/15	14/03/15	0	17	31.695,89	5.419.997,19
07/01/15	172015	3913	IMARELLA ING. ACHILLE CLAUDIO	11285	25/08/15	08/03/15	0	171	-939,40	-87.364,20
05/01/15	gen-15	8507	RIVORA PHARMA S.R.L	8507	24/06/15	24/03/15	0	93	-406,47	-14.466,76
31/12/14	23557	7492	RIVORA PHARMA S.R.L	7492	05/06/15	24/03/15	0	77	-696,11	-56.384,91
12/01/15	2	14232	HORIZON SERVICE SOC.COOP.SOCIA	14963	27/10/15	28/03/15	0	214	-22,53	-360,48
21/01/15	3	2650	MINICUCCI RENATO & C. S.A.S.	7729	09/06/15	22/03/15	0	16	-3.824,86	-61.197,76
21/01/15	2	2650	MINICUCCI RENATO & C. S.A.S.	4929	14/04/15	30/03/15	0	16	673,90	83.563,60
21/01/15	1	2650	MINICUCCI RENATO & C. S.A.S.	4929	14/04/15	30/03/15	0	124	-104,55	-8.259,45
07/01/15	18	11763	BIOTEST S.N.C. LAB. ANALISI CLJ	10752	16/06/15	30/03/15	0	79	29.544,00	915.864,00
21/01/15	046	11186	DIASORIN S.P.A.	5389	23/04/15	24/03/15	0	31	91,12	4.373,76
14/01/15	2015300256	15123	CELIACHILANDIA S.N.C. DI PREST	6627	20/05/15	03/04/15	0	48	7.920,00	308.880,00
24/01/15	72015	15697	INSTRUMENTATION LABORATORY SPA	5918	05/05/15	29/03/15	0	39	7.875,53	756.050,88
07/01/15	9107151432	166	CENTRO DI SOLIDARIETA' ASS.GRU	9109	06/07/15	03/04/15	0	96	4.430,20	425.299,20
29/01/15	31/2015	166	CENTRO DI SOLIDARIETA' ASS.GRU	9109	06/07/15	03/04/15	0	96	30,50	213,50
31/12/14	1840	15252	EGSBIOD SRL	4618	22/04/15	27/03/15	0	7	493,86	43.459,68
31/12/14	5014152768	2346	VIVISOL S.R.L	8426	23/06/15	28/03/15	0	88	505,08	40.911,48
31/12/14	5014152767	2346	VIVISOL S.R.L	7969	16/06/15	28/03/15	0	188	-1.371,39	-257.821,32
18/12/14	5014149076	2346	VIVISOL S.R.L	13416	11/03/15	03/03/15	0	14	752,67	10.537,38
19/12/14	263/14	4974	COOPERATIVA SOCIALE AUSILIARI	3361	22/10/15	03/03/15	0	14	1.700,00	23.800,00
23/12/14	05/2014	1268	FONDAZIONE PAPA PAOLO VI	3359	11/03/15	04/04/15	0	202	-2.879,28	-581.614,56
29/01/15	77/15	14792	FONDAZIONE PAPA PAOLO VI	14792	22/10/15	04/04/15	0	202	-2.559,36	-516.990,72
29/01/15	B/15	11674	COLAROSSO ROBERTO & C. SAS	10216	27/07/15	03/04/15	0	117	56,43	6.602,31
10/01/15	13									

661

Data Doc.	Numero Doc.	Numero Prot.	Data Prot.	Codice Forn.	Ragione Sociale Forn.	Numero mandato	Data Trasmis. Mand.	Data Scadenza	GG Blocco	GG netti	Importo scadenza	Numeratore
10/01/15	2	0006764E15	02/02/15	11674	COLAROSSO ROBERTO & C. SAS	10216	27/07/15	03/04/15	0	117	1.369,47	160.227,99
13/01/15	11	0005532E15	28/01/15	11362	BCS BIOTECH S.R.L.	11928	03/09/15	29/03/15	0	159	155,00	24.645,00
31/12/14	2014000426/A	0007616E15	05/01/15	523	PROV. REUG. SS. APOSTOLI PIET	12654	15/09/15	06/03/15	0	193	-41,51	-8.011,43
02/02/15	001116/2015	0007597E15	05/02/15	12113	C.I.S.E. S.R.L.	12410	10/09/15	06/04/15	0	158	4.123,00	651.434,00
02/02/15	001116/2015	0007597E15	05/02/15	12113	C.I.S.E. S.R.L.	12410	10/09/15	06/04/15	0	158	456,99	72.204,42
02/02/15	001115/2015	0007596E15	05/02/15	12113	C.I.S.E. S.R.L.	12410	10/09/15	06/04/15	0	158	138,14	21.826,12
24/11/14	5014144933	0007768E15	05/02/15	2346	WVISOL S.R.L.	5609	28/04/15	06/04/15	0	24	-109,42	-2.626,08
26/11/14	5014145004	0007769E15	05/02/15	2346	WVISOL S.R.L.	13416	02/10/15	06/04/15	0	179	-941,23	-168.480,17
30/09/14	5014138680	0007758E15	05/02/15	2346	WVISOL S.R.L.	5609	28/04/15	06/04/15	0	24	322,73	7.745,52
30/09/14	5014140628	0007759E15	05/02/15	2346	WVISOL S.R.L.	5609	28/04/15	06/04/15	0	24	142,21	3.413,04
27/10/14	5014140628	0007760E15	05/02/15	2346	WVISOL S.R.L.	5609	28/04/15	06/04/15	0	24	142,21	3.413,04
27/10/14	5014140630	0007763E15	05/02/15	2346	WVISOL S.R.L.	5609	28/04/15	06/04/15	0	24	142,21	3.413,04
31/10/14	5014143093	0007764E15	05/02/15	2346	WVISOL S.R.L.	5609	28/04/15	06/04/15	0	24	142,21	3.413,04
31/10/14	5014143207	0007766E15	05/02/15	2346	WVISOL S.R.L.	5609	28/04/15	06/04/15	0	24	142,21	3.413,04
24/11/14	5014144911	0005373E15	29/01/15	15628	WVIOIRA PHARMA S.R.L.	7492	05/06/15	30/03/15	0	71	-469,70	-33.348,70
31/12/14	81.577	0004883E15	23/01/15	3609	CRIMO ITALIA S.R.L.	4511	01/04/15	24/03/15	0	10	17,65	176,50
31/12/14	16.398	0004881E15	23/01/15	3609	CRIMO ITALIA S.R.L.	4511	01/04/15	24/03/15	0	10	1.777,53	17.775,30
19/01/15	10	0005689E15	29/01/15	18064	F.LI APPIGNANI S.A.S. C.	18064	17/12/15	30/03/15	0	262	265,11	69.458,82
13/10/14	8714110903	0003797E15	04/11/14	5589	POSTE ITALIANE S.P.A.	2641	24/02/15	03/01/15	0	52	126,00	6.552,00
13/10/14	8714109276	0003797E15	04/11/14	5589	POSTE ITALIANE S.P.A.	2641	24/02/15	03/01/15	0	52	120,00	6.240,00
05/09/14	8714095452	00044834E14	18/09/14	5589	POSTE ITALIANE S.P.A.	2641	24/02/15	17/11/14	0	99	138,00	13.662,00
19/01/15	9	0005687E15	29/01/15	14746	F.LI APPIGNANI S.A.S. C.	14746	22/10/15	30/03/15	0	207	572,42	118.490,94
19/01/15	8	0005685E15	29/01/15	14746	F.LI APPIGNANI S.A.S. C.	14746	22/10/15	30/03/15	0	207	240,18	49.717,26
19/01/15	7	0005684E15	29/01/15	14746	F.LI APPIGNANI S.A.S. C.	14746	22/10/15	30/03/15	0	207	1.436,65	297.386,55
19/01/15	6	0005681E15	29/01/15	14746	F.LI APPIGNANI S.A.S. C.	14746	22/10/15	30/03/15	0	207	121,95	25.243,65
19/01/15	6	0005683E15	29/01/15	14746	F.LI APPIGNANI S.A.S. C.	14746	22/10/15	30/03/15	0	207	100,34	20.770,38
19/01/15	4	0005680E15	29/01/15	14746	F.LI APPIGNANI S.A.S. C.	14746	22/10/15	30/03/15	0	207	285,79	59.158,53
19/01/15	2	0005676E15	29/01/15	14746	F.LI APPIGNANI S.A.S. C.	14746	22/10/15	30/03/15	0	207	477,00	98.739,00
19/01/15	3	0005677E15	29/01/15	14746	F.LI APPIGNANI S.A.S. C.	14746	22/10/15	30/03/15	0	207	408,83	84.627,81
16/01/15	001/2015	0005316E15	27/01/15	16099	SATO S.R.L.	8913	01/07/15	28/03/15	0	96	13.733,48	1.318.414,08
30/12/14	605/5	0006497E15	02/02/15	15391	H.C. HOSPITAL CONSULTING SPA	7091	28/05/15	03/04/15	0	56	257.835,30	14.438.776,80
30/12/14	5340270556	0004905E15	23/01/15	848	SIEMENS S.P.A.	4693	03/04/15	24/03/15	0	15	1.098,00	16.470,00
30/12/14	5340270554	0004904E15	23/01/15	848	SIEMENS S.P.A.	4693	03/04/15	24/03/15	0	15	3.660,00	80.520,00
31/01/15	05/N	0007577E15	05/02/15	12461	ALFAOMEGA ASSOCIAZIONE VOLONTA	4896	14/04/15	24/03/15	0	22	3.255,00	78.120,00
31/12/14	190/5M	0004873E15	23/01/15	14954	RESIDENZE ANNI AZZURRI S.R.L.	5597	28/04/15	06/04/15	0	24	7.415,96	22.247,88
31/12/14	736	0006447E15	02/02/15	10962	CENTRO SOLID. DON LORENZO MIL	4092	25/03/15	24/03/15	0	3	900,00	4.500,00
31/12/14	2852/4	0005176E15	27/01/15	1270	COMUNITA' PAPA GIOVANNI XXIII	4871	14/04/15	28/03/15	0	18	1.765,14	31.772,52
31/12/14	1355/2014	0005178E15	27/01/15	12458	INCONTRO SOC. COOP.VA SOCIALE	4585	01/04/15	28/03/15	0	6	3.594,76	21.568,56
31/12/14	210	0005174E15	27/01/15	2886	COMUNITA' IN DIALOGO	4771	10/04/15	28/03/15	0	16	3.449,08	55.185,28
31/12/14	3077/4	0005177E15	27/01/15	1270	COMUNITA' PAPA GIOVANNI XXIII	4871	14/04/15	28/03/15	0	18	-683,28	-12.299,04
31/01/15	2	0007168E15	03/02/15	1282	CENTRO FIOCHINESTERAPICO DE	5510	27/04/15	04/04/15	0	24	-581,23	-13.949,52
31/01/15	2	0007168E15	03/02/15	1282	CENTRO FIOCHINESTERAPICO DE	5510	27/04/15	04/04/15	0	24	-175,41	-4.209,84
31/01/15	2	0007168E15	03/02/15	1282	CENTRO FIOCHINESTERAPICO DE	5510	27/04/15	04/04/15	0	24	-690,94	-16.582,56
31/01/15	2	0007168E15	03/02/15	1282	CENTRO FIOCHINESTERAPICO DE	5510	27/04/15	04/04/15	0	24	-148,81	-3.571,44
31/01/15	2	0007168E15	03/02/15	1282	CENTRO FIOCHINESTERAPICO DE	5510	27/04/15	04/04/15	0	24	-820,54	-19.697,96
31/01/15	2	0007168E15	03/02/15	1282	CENTRO FIOCHINESTERAPICO DE	5510	27/04/15	04/04/15	0	24	-305,97	-7.343,28
31/01/15	2	0007168E15	03/02/15	1282	CENTRO FIOCHINESTERAPICO DE	5510	27/04/15	04/04/15	0	24	-245,65	-5.895,60
31/01/15	2	0007168E15	03/02/15	1282	CENTRO FIOCHINESTERAPICO DE	5510	27/04/15	04/04/15	0	24	-35,32	-847,68
31/01/15	2	0007168E15	03/02/15	1282	CENTRO FIOCHINESTERAPICO DE	5510	27/04/15	04/04/15	0	24	-89,30	-2.119,20
31/01/15	2	0007168E15	03/02/15	1282	CENTRO FIOCHINESTERAPICO DE	5510	27/04/15	04/04/15	0	24	-182,76	-4.386,24
28/01/15	34	0007592E15	05/02/15	14928	ASIA SRL SUPERSTORE CONAD	4711	08/04/15	06/04/15	0	2	31,47	67,94
30/01/15	13	0007105E15	03/02/15	16213	LA BIOTEGA	6879	26/05/15	04/04/15	0	53	-36,51	-1.935,03
31/01/15	1	0007658E15	05/02/15	14064	ACOM SPA	4667	03/04/15	06/04/15	0	2	64.500,00	129.000,00
21/01/15	18	0006384E15	02/02/15	11818	BCS BIOTECH S.R.L.	11818	02/09/15	03/04/15	0	153	195,91	29.974,23
21/01/15	18	0006384E15	02/02/15	11362	BCS BIOTECH S.R.L.	11928	03/09/15	03/04/15	0	154	579,09	89.179,86

DETTAGLIO DEI DOCUMENTI RELATIVI A TRANSAZIONI COMMERCIALI EFFETTUATE DOPO LA SCADENZA DEI TERMINI DI CUI AL D.LGS 213/2002 COME MODIFICATO DAL D.LGS 192/2014 ED INTEGRATO DAL D.LGS 33/2013

662

Data Doc.	Numero Doc.	Numero Prof.	Data Prof.	Codice Forn.	Ragione Sociale Forn.	Numero mandato	Data Ingresso Mand.	Data Scadenza	ISG Blocco	ISG Inetti	Importo scadenza	Numaratore
26/01/15	50115VNM0000005	0006833E15	02/02/15	3933	ASTRAEXPRESS S.N.C. DI PALMARI	6587	19/05/15	03/04/15	0	47	-474,00	-22.278,00
26/01/15	71	0006424E15	02/02/15	14310	FARMACIA DR.METALLA SNC	7850	11/06/15	03/04/15	0	74	-626,92	-46.392,08
08/01/15	7500000193	0006275E15	02/02/15	4769	ST. JUDE MEDICAL ITALIA SPA	8617	25/06/15	03/04/15	0	83	2.910,00	241.530,00
23/01/15	73	0006484E15	02/02/15	11485	CORMED CARDIOVASCOLARE S.R.L.	4804	10/04/15	30/03/15	0	10	136,00	1.360,00
31/12/14	974/14	0005817E15	29/01/15	14117	CONGREG.PICCOLE SUORE MISSIONA	5395	23/04/15	06/04/15	0	25	2.556,33	63.908,25
31/12/14	2014000425/A	0007934E15	05/02/15	523	PROV. RELIG. SS. APOSTOLI PIET	12654	15/09/15	06/04/15	0	162	-1.492,51	-241.786,62
02/02/15	1.2015	0007925E15	05/02/15	11554	SO.PRE.MA. LABORATORIO ANALISI	6417	13/05/15	06/04/15	0	38	1.672,53	63.556,14
02/02/15	2.2015	0007926E15	05/02/15	11554	SO.PRE.MA. LABORATORIO ANALISI	6417	13/05/15	06/04/15	0	38	32,14	1.221,32
08/01/15	1	0007605E15	05/02/15	11711	LABORATORIO ANALISI DOT.MARCHE	14641	20/10/15	06/04/15	0	198	75,61	14.970,78
08/01/15	2	0007606E15	05/02/15	11711	LABORATORIO ANALISI DOT.MARCHE	14641	20/10/15	06/04/15	0	198	109,37	21.655,26
08/01/15	3	0007608E15	05/02/15	11652	RUTOLO S.R.L.	6764	22/05/15	06/04/15	0	49	116,96	5.731,04
02/02/15	3A.2015	0007612E15	05/02/15	11652	RUTOLO S.R.L.	6764	22/05/15	06/04/15	0	49	6.045,54	296.231,46
04/02/15	283	0007593E15	05/02/15	11419	CLINTEST S.R.L.	5509	27/04/15	06/04/15	0	22	3.617,47	79.584,34
04/02/15	284	0007594E15	05/02/15	11419	CLINTEST S.R.L.	5509	27/04/15	06/04/15	0	22	53,84	1.184,48
04/02/15	285	0007595E15	05/02/15	11419	CLINTEST S.R.L.	5509	27/04/15	06/04/15	0	22	20,31	446,82
02/02/15	159/00	0007958E15	06/02/15	5357	INFOTEM S.R.L.	8199	18/06/15	15/03/15	0	99	27.472,37	467.030,29
07/01/15	2015-8	0002551E15	14/01/15	15260	3A SISTEMI S.R.L.	9152	07/07/15	02/02/15	0	156	1.948,00	295.515,00
30/11/14	257	00046924E14	04/12/14	16129	LEMA INFORMATICA	9163	12/05/15	03/04/15	0	40	4.830,00	303.888,00
23/01/15	18	0006541E15	02/02/15	4255	AMCOTA SNC	6169	11/05/15	03/04/15	0	39	1.000,00	39.000,00
14/01/15	7500000692	0006514E15	02/02/15	4769	ST. JUDE MEDICAL ITALIA SPA	6169	11/05/15	03/04/15	0	39	10.000,00	390.000,00
14/01/15	7500000692	0006514E15	02/02/15	4769	ST. JUDE MEDICAL ITALIA SPA	6169	11/05/15	03/04/15	0	41	858,96	35.213,26
23/01/15	2015300682	0006697E15	02/02/15	11186	DIASORIN S.P.A.	6357	12/05/15	03/04/15	0	76	3.173,78	241.207,28
31/01/15	038	0007953E15	06/02/15	12707	CE.I.S. COMUNITA' LIVORNO	8215	18/06/15	07/04/15	0	76	2.682,38	203.860,88
31/01/15	037	0007954E15	06/02/15	12707	CE.I.S. COMUNITA' LIVORNO	8215	18/06/15	07/04/15	0	76	1.474,81	150.430,62
02/02/15	18/2015	0007575E15	02/02/15	2761	CE.I.S.CENTRO DI SOLIDARIETA-S	9502	09/07/15	03/04/15	0	102	4.400,00	44.000,00
31/12/14	911/2014/88	0006771E15	02/02/15	15728	ASSOCIAZ.COMUNITA' EMMANUEL ON	4794	10/04/15	03/04/15	0	10	2.085,35	10.426,75
31/12/14	479/8	0007171E15	03/02/15	4246	COOPERATIVA CENTO FIORI	4755	09/04/15	04/04/15	0	5	5.677,85	28.389,25
31/12/14	474/8	0007173E15	03/02/15	4246	COOPERATIVA CENTO FIORI	4755	09/04/15	04/04/15	0	5	8.113,20	40.566,00
31/01/15	96/FS	0008945E15	11/02/15	14096	ATENA SRL	4892	14/04/15	12/04/15	0	3	1.161,10	3.483,30
31/01/15	150	0008664E15	11/02/15	14996	BIOH SRL	4804	10/04/15	11/04/15	0	2	762,00	1.524,00
31/12/14	148/2014	0008213E15	09/02/15	11485	CORMED CARDIOVASCOLARE S.R.L.	8505	24/06/15	03/04/15	0	83	1.483,26	123.110,58
31/12/14	325314	0008213E15	09/02/15	10429	ZUCCATO HC SRL	5715	30/04/15	10/04/15	0	24	381.205,10	31.640.023,30
31/01/15	02/000004	0007434E15	04/02/15	11644	HOSPITAL SERVICE ADEME S.R.L.	12774	17/09/15	05/04/15	0	166	60,00	9.960,00
31/01/15	02/000005	0007437E15	04/02/15	11644	HOSPITAL SERVICE ADEME S.R.L.	12774	17/09/15	05/04/15	0	166	34,00	5.644,00
20/01/15	2W15001899	0008505E15	10/02/15	798	TELECOM ITALIA SP.A.	5567	27/04/15	11/04/15	0	17	326,59	5.552,03
29/12/14	23/2014	0001494E15	12/01/15	15748	GENTILINI FEDERICO	4486	01/04/15	13/03/15	0	21	6.666,82	140.003,22
28/01/15	5950017536	0008988E15	11/02/15	848	SIEMENS S.P.A.	7042	27/05/15	12/04/15	0	45	60.000,00	2.700.000,00
31/01/15	1700	0009083E15	11/02/15	14407	UTOPIA SOC.COOPERATIVA SOCIALE	5512	27/04/15	12/04/15	0	16	5.371,71	85.947,36
28/01/15	7310001609	0008589E15	10/02/15	1602	LOHMANN & RAUSCHER S.R.L.	6026	07/05/15	11/04/15	0	27	14,40	388,80
28/01/15	7310001609	0008589E15	10/02/15	1602	LOHMANN & RAUSCHER S.R.L.	6026	07/05/15	11/04/15	0	27	518,40	13.996,80
27/01/15	58/15	0008400E15	10/02/15	2293	ORTOPEDIA SANITARIA PIEMME DI	5321	22/04/15	11/04/15	0	11	1.151,82	12.670,02
30/01/15	64/15	0008317E15	09/02/15	2293	ORTOPEDIA SANITARIA PIEMME DI	5321	22/04/15	11/04/15	0	11	1.069,01	11.759,11
31/03/15	E/15010	0008317E15	09/02/15	961	ORTOPEDIA VALENTINI & C. SAS	5506	27/04/15	10/04/15	0	18	300,00	5.400,00
28/01/15	2015-FTC-0000083	0007700E15	05/02/15	400	FIMAS S.R.L.	4761	26/05/15	06/04/15	0	47	538,63	25.315,61
28/01/15	2015-FTC-0000083	0007700E15	05/02/15	400	FIMAS S.R.L.	4761	26/05/15	06/04/15	0	3	70.836,82	212.510,46
31/01/15	15/23	0007589E15	05/02/15	15221	HUB S.R.L. ORTOPEDIA PRODIESAN	10015	09/04/15	06/04/15	0	3	1.945,00	5.835,00
30/11/14	2014117268	0001021E15	08/01/15	14751	POSTEL SPA	4082	25/03/15	09/03/15	0	18	1.861,74	208.514,88
23/01/15	13	0008912E15	11/02/15	6338	GEDI S.N.C. DI D.GROSSI & I. E	6123	08/05/15	12/04/15	0	30	68,77	2.063,10

663

Data Doc.	Numero Doc.	Numero Prot.	Data Prot.	Codice Form.	Ragione Sociale Forn.	Numero mandato	Data Trasmis. Mand.	Data Scadenza	IGG Blocco	IGG netti	Importo scadenza	Numratore
21/01/15	11	0008913E15	11/02/15	6338	GEDI S.N.C. DI D.GROSSI & I. E	6123	08/05/15	12/04/15	0	30	115,85	3.475,50
14/01/15	06	0008914E15	11/02/15	6338	GEDI S.N.C. DI D.GROSSI & I. E	6123	08/05/15	12/04/15	0	30	323,20	9.696,00
06/02/15	26/2015	0008564E15	10/02/15	6165	PROGETTO LAVORO SOC. COOP. SOC	5579	28/04/15	11/04/15	0	19	382,54	7.268,26
15/01/15	7	0009079E15	11/02/15	11859	STUDIO PACINOTTI S.R.L.	7151	28/05/15	12/04/15	0	47	359.000,00	16.873.000,00
15/01/15	4	0009081E15	11/02/15	11859	STUDIO PACINOTTI S.R.L.	7151	28/05/15	12/04/15	0	47	-359.000,00	-16.873.000,00
09/02/15	6/2015	0009676E15	13/02/15	6682	FARMACIA MARTELLA ROBERTA	5680	30/04/15	14/04/15	0	20	1.491,14	29.822,80
31/01/15	1/2015	0008997E15	11/02/15	15180	CELIASHOPENNEGISC	5007	14/04/15	12/04/15	0	4	4.896,97	19.587,88
05/02/15	5	0009090E15	11/02/15	15180	CELIASHOPENNEGISC	5007	14/04/15	12/04/15	0	4	692,11	2.768,44
04/02/15	11	0008999E15	11/02/15	16028	FARMACIA SALVI FRANCESCO	5596	28/04/15	12/04/15	0	18	90,55	1.629,90
02/02/15	16	0009003E15	11/02/15	7778	FARMACIA BRUNORI SAS	5594	28/04/15	12/04/15	0	18	419,72	7.554,96
31/01/15	03/15	0009002E15	11/02/15	16213	LA BIOTTEGA	6979	26/05/15	12/04/15	0	45	1.200,81	54.036,45
03/02/15	8/2015	0009018E15	11/02/15	16155	BASSANO BARBARA BIOCCLA	4890	14/04/15	12/04/15	0	3	258,44	775,32
09/02/15	6/2015	0009017E15	11/02/15	11078	FARMACIA ADRIATICA DI CORRADI	5697	30/04/15	12/04/15	0	22	89,91	1.978,02
05/02/15	2/2015	0009014E15	11/02/15	1447	FARMACIA RUSSO DR. DOMENICO	5684	30/04/15	12/04/15	0	22	23,13	508,86
31/01/15	1/2015	0009015E15	11/02/15	372	FARMACIA SIGNORINI S.N.C.	5677	30/04/15	12/04/15	0	22	961,68	21.156,96
13/10/14	10/2014/960	0035195E14	24/10/14	515	ISTITUTO ZOOPROFILATTICO SPERI	5674	30/04/15	12/04/15	0	22	184,04	4.048,88
30/01/15	14	0008497E15	10/02/15	10544	EMME GROUP PROJECT S.A.S.	9797	22/07/15	23/12/14	0	211	12,20	2.574,20
31/01/15	2/2015	0009013E15	11/02/15	12570	FARMACIA VALLI DI CINZIA VALLI	5839	04/05/15	11/04/15	0	25	1.056,00	26.400,00
04/12/14	10/2014/1215	0002348E15	14/01/15	515	ISTITUTO ZOOPROFILATTICO SPERI	5687	30/04/15	12/04/15	0	22	126,38	2.780,36
10/01/15	01/2015	0009012E15	11/02/15	11081	FARMACIA CESARIS D.SSA M.TERES	9797	22/07/15	15/03/15	0	129	248,03	31.995,87
23/01/15	04/2015	0009011E15	11/02/15	11081	FARMACIA CESARIS D.SSA M.TERES	5685	30/04/15	12/04/15	0	22	179,70	3.941,40
04/12/14	10/2014/1216	0001679E15	12/01/15	515	ISTITUTO ZOOPROFILATTICO SPERI	9797	22/07/15	13/03/15	0	131	1.047,00	137.157,00
20/01/15	5/2015	0009010E15	11/02/15	12821	FARMACIA COMUNALE DI CITTA' S.	5689	30/04/15	12/04/15	0	22	318,27	7.001,94
31/01/15	3/2015	0009009E15	11/02/15	346	FARMACIA STOPPATO DR. STEFANO	5670	30/04/15	12/04/15	0	22	45,00	990,00
04/12/14	10/2014/1217	0003455E15	19/01/15	515	ISTITUTO ZOOPROFILATTICO SPERI	9797	22/07/15	20/03/15	0	124	273,77	33.947,48
07/02/15	18	0009089E15	11/02/15	11710	LABORATORIO ANALISI CARBONI SN	6516	18/05/15	12/04/15	0	37	7,45	275,65
31/12/14	10/2014/1643	0004213E15	21/01/15	515	ISTITUTO ZOOPROFILATTICO SPERI	9797	22/07/15	22/03/15	0	122	212,77	25.957,94
31/01/15	4/2015	0009008E15	11/02/15	10780	FARMACIA ATERNO MICHELA MARTEL	5682	30/04/15	12/04/15	0	22	91,34	2.009,48
31/12/14	10/2014/1644	0004215E15	21/01/15	515	ISTITUTO ZOOPROFILATTICO SPERI	9797	22/07/15	22/03/15	0	122	1.050,54	128.165,88
31/01/15	4	0009007E15	11/02/15	388	FARMACIA DELLO STADIO DE BENEDE	5676	30/04/15	12/04/15	0	22	91,49	2.012,78
07/02/15	9	0009091E15	11/02/15	11710	LABORATORIO ANALISI CARBONI SN	6516	18/05/15	12/04/15	0	37	3.599,50	133.181,50
07/02/15	9	0009091E15	11/02/15	11710	LABORATORIO ANALISI CARBONI SN	6516	18/05/15	12/04/15	0	37	322,12	11.918,44
31/12/14	10/2014/1645	0004216E15	21/01/15	515	ISTITUTO ZOOPROFILATTICO SPERI	9797	22/07/15	22/03/15	0	122	242,90	29.633,80
31/01/15	02	0009006E15	11/02/15	378	FARMACIA MORICO SNC	5675	30/04/15	12/04/15	0	22	272,16	5.987,52
05/02/15	1.287	0009086E15	11/02/15	11670	ALHENA SAS	6125	08/05/15	12/04/15	0	30	4.642,51	139.275,30
05/02/15	1.287	0009086E15	11/02/15	11670	ALHENA SAS	6125	08/05/15	12/04/15	0	30	31,77	1.013,10
10/02/15	3A.2015	0009294E15	12/02/15	6700	LAB. DI ANALISI DI IORIO MARI	5927	05/05/15	13/04/15	0	24	107,94	3.238,20
10/02/15	4A.2015	0009295E15	12/02/15	6700	LAB. DI ANALISI DI IORIO MARI	5927	05/05/15	13/04/15	0	24	9,58	229,92
10/02/15	5A.2015	0009297E15	12/02/15	6700	LAB. DI ANALISI DI IORIO MARI	5927	05/05/15	13/04/15	0	24	74,79	1.794,96
10/02/15	6A.2015	0009298E15	12/02/15	6700	LAB. DI ANALISI DI IORIO MARI	5927	05/05/15	13/04/15	0	24	24,83	595,92
31/01/15	3	0009019E15	11/02/15	10387	FARMACIA SAR MASSIMO D.SSA ANN	5701	30/04/15	12/04/15	0	22	2.110,90	46.439,80
31/01/15	8	0009288E15	12/02/15	11656	ARIS MEDICA SAS	7587	08/06/15	13/04/15	0	58	5.411,73	313.880,34
31/01/15	22/2015	0009021E15	11/02/15	11077	FARMACIA VESTINA DR. MASSIMO GA	5683	30/04/15	12/04/15	0	22	1.146,80	25.229,60
05/02/15	2/2015	0009022E15	11/02/15	3779	FARMACIA PIERGALLINI GIUSEPPE	5699	30/04/15	12/04/15	0	22	91,99	2.023,78
09/02/15	7	0009601E15	13/02/15	3745	IGEA SNC DI PIETRO ROSSELLA	6419	13/05/15	14/04/15	0	30	2.593,95	77.818,50
31/12/14	74	0006773E15	02/02/15	13539	FARM.FRATTURA DR.CORRADETTI A.	7322	03/06/15	03/04/15	0	62	296,16	18.361,92
31/01/15	22/2015	0009582E15	13/02/15	13908	FARMACIA BERIOMI DI ROBERTA B	5691	30/04/15	14/04/15	0	20	216,16	1.836,00
31/01/15	11	0009580E15	13/02/15	351	FARMACIA DI DOMIZIO DI DOMI	5671	30/04/15	14/04/15	0	20	91,80	4.323,20
17/01/15	7/A	0009574E15	13/02/15	14460	FARMACIA SIMONCELLI ELENA SAS	5693	30/04/15	14/04/15	0	20	91,84	1.836,80
10/02/15	4/2015	0009557E15	13/02/15	12578	FARMACIA VIZIOLI DR. GIUSEPPE	5688	30/04/15	14/04/15	0	20	2.558,09	51.161,80
31/01/15	20/2015	0009555E15	13/02/15	13908	FARMACIA BERIOMI DI ROBERTA B	5691	30/04/15	14/04/15	0	20	702,42	14.048,40
31/01/15	6	0009552E15	13/02/15	351	FARMACIA DI DOMIZIO DI DOMI	5671	30/04/15	14/04/15	0	20	237,55	4.751,00
31/01/15	5	0009551E15	13/02/15	351	FARMACIA DI DOMIZIO DI DOMI	5671	30/04/15	14/04/15	0	20	26,73	534,60
31/01/15	4	0009549E15	13/02/15	351	FARMACIA DI DOMIZIO DI DOMI	5671	30/04/15	14/04/15	0	20	4.921,19	98.423,80

DETTAGLIO DEI DOCUMENTI RELATIVI A TRANSAZIONI COMMERCIALI EFFETTUATE DOPO LA SCADENZA DEI TERMINI DI CUI AL D.LGS 213/2002 COME MODIFICATO DAL D.LGS 192/2014 ED INTEGRATO DAL D.LGS 33/2013

Data Doc.	Numero Doc.	Numero Prot.	Data Prot.	Codice Form.	Ragione Sociale Forn.	Numero mandato	Data Transm. Mand.	Data Scadenza	GG Blocco	GG netti	Importo scadenza	Numero
10/02/15	3/2015	0009544E15	13/02/15	15709	FARMACIA ALIEVA DI MARCELLO AL	5695	30/04/15	14/04/15	0	20	82,60	1.652,00
23/01/15	4	0009542E15	13/02/15	11843	AZIENDA SPEC.COMUNALE MONTESI	5686	30/04/15	14/04/15	0	20	89,88	1.797,60
31/01/15	10/2015/A	0009540E15	13/02/15	15765	FARMACIA MISSIONI D.SSA D'AMARI	6248	12/05/15	14/04/15	0	29	4.390,54	87.810,80
31/01/15	15/2015/A	0009538E15	13/02/15	15765	FARMACIA MISSIONI D.SSA D'AMARI	5696	30/04/15	14/04/15	0	20	273,03	7.917,87
31/01/15	6/2015/A	0009536E15	13/02/15	15765	FARMACIA MISSIONI D.SSA D'AMARI	5696	30/04/15	14/04/15	0	20	2.361,11	47.222,20
31/01/15	7/2015/A	0009535E15	13/02/15	15765	FARMACIA MISSIONI D.SSA D'AMARI	5683	30/04/15	14/04/15	0	20	3.010,85	60.217,00
31/01/15	9	0009533E15	13/02/15	11077	FARMACIA VESTINA DR.MASSIMO GA	5692	30/04/15	14/04/15	0	20	91,74	1.834,80
31/01/15	8/2015	0009532E15	13/02/15	14410	FARMACIA CANTO' DI GROCE CANTO	5679	30/04/15	14/04/15	0	20	440,24	8.804,80
30/01/15	18	0009529E15	13/02/15	3874	FARMACIA CALDARELLI DR.GERMANO	5679	30/04/15	14/04/15	0	20	90,38	1.807,60
30/01/15	7	0009527E15	13/02/15	3874	FARMACIA CALDARELLI DR.GERMANO	5672	30/04/15	14/04/15	0	20	270,72	5.414,40
31/01/15	2/2015	0009526E15	13/02/15	358	FARMACIA CIPOLLONE DR. D'AMARI	5692	30/04/15	14/04/15	0	20	1.831,43	36.628,60
31/01/15	12/2015	0009524E15	13/02/15	14410	FARMACIA CANTO' DI GROCE CANTO	5112	16/04/15	12/04/15	0	5	9.084,53	45.422,65
06/02/15	2A	0009084E15	11/02/15	11672	CO.PAN SAS ISTITUTO DI FISIDDI	5112	16/04/15	12/04/15	0	5	411,56	2.057,80
06/02/15	2A	0009084E15	11/02/15	11672	CO.PAN SAS ISTITUTO DI FISIDDI	5590	28/04/15	13/04/15	0	17	907,57	15.428,69
09/02/15	1A.2015	0009284E15	12/02/15	2651	ORLANDI ADRIANA	5590	28/04/15	13/04/15	0	17	278,48	4.734,16
09/02/15	1A.2015	0009285E15	12/02/15	2651	ORLANDI ADRIANA	5590	28/04/15	13/04/15	0	17	29,26	497,42
09/02/15	3A.2015	0009287E15	12/02/15	2650	MINICUCI RENATO & C. S.A.S.	5587	28/04/15	14/04/15	0	16	1.150,87	18.413,92
05/02/15	1A.2015	000906E15	13/02/15	12979	FARMACIA DEL CUORE SAS	5690	30/04/15	17/04/15	0	17	89,95	1.529,15
12/02/15	18	00010085E15	16/02/15	11866	DIASORIN S.P.A.	5587	28/04/15	14/04/15	0	16	69,89	1.118,24
05/02/15	2A.2015	0009610E15	13/02/15	11866	DIASORIN S.P.A.	6358	12/05/15	06/04/15	0	38	2.730,00	103.740,00
30/01/15	201501071	0007911E15	05/02/15	2650	MINICUCI RENATO & C. S.A.S.	5587	28/04/15	14/04/15	0	16	17,56	280,96
05/02/15	3A.2015	0009612E15	13/02/15	11866	DIASORIN S.P.A.	6357	12/05/15	06/04/15	0	38	85,84	3.261,92
30/01/15	201501069	0007908E15	05/02/15	2650	MINICUCI RENATO & C. S.A.S.	13926	08/10/15	14/04/15	0	181	-7,75	-1.402,75
10/02/15	4	0009597E15	13/02/15	2650	MINICUCI RENATO & C. S.A.S.	4806	10/04/15	10/04/15	0	3	250,00	750,00
21/01/15	1570001	0008306E15	09/02/15	5629	CHINESPORT S.P.A.	4806	10/04/15	10/04/15	0	3	2.970,00	8.910,00
23/01/15	1570015	0008304E15	09/02/15	5629	CHINESPORT S.P.A.	5507	27/04/15	12/04/15	0	16	671,86	10.749,76
05/02/15	22/2015	0009093E15	11/02/15	12591	ARTECURA SRL	5444	23/04/15	12/04/15	0	12	3.629,89	43.558,68
28/01/15	1925	0008887E15	11/02/15	10684	VESTINA GAS S.R.L. CASELLA POS	12162	08/09/15	12/04/15	0	149	196,02	29.206,98
05/02/15	39	0008417E15	10/02/15	16315	TROIA DANTE & C. SRL	5165	05/10/15	13/04/15	0	176	10.485,56	1.845.360,00
26/01/15	F009400	0009132E15	12/02/15	2230	COVIDIEN ITALIA S.R.L.	13571	05/10/15	17/04/15	0	33	9.435,56	311.373,48
31/01/15	38-2015	0010229E15	16/02/15	14815	SAN STEF.AR ABRUZZO SOC. COOP.	6567	19/05/15	17/04/15	0	33	207,55	6.849,15
31/01/15	38-2015	0010229E15	16/02/15	14815	SAN STEF.AR ABRUZZO SOC. COOP.	6567	19/05/15	17/04/15	0	33	137,28	4.530,24
31/01/15	39-2015	0010230E15	16/02/15	14815	SAN STEF.AR ABRUZZO SOC. COOP.	6567	19/05/15	17/04/15	0	33	938,06	30.955,98
31/01/15	40-2015	0010231E15	16/02/15	14815	SAN STEF.AR ABRUZZO SOC. COOP.	6567	19/05/15	17/04/15	0	33	7.208,03	237.864,99
31/01/15	41-2015	0010232E15	16/02/15	14815	SAN STEF.AR ABRUZZO SOC. COOP.	6567	19/05/15	17/04/15	0	33	1.107,82	36.558,06
31/01/15	42-2015	0010233E15	16/02/15	14815	SAN STEF.AR ABRUZZO SOC. COOP.	6567	19/05/15	17/04/15	0	33	81,24	2.680,92
31/01/15	43-2015	0010234E15	16/02/15	14815	SAN STEF.AR ABRUZZO SOC. COOP.	6567	19/05/15	17/04/15	0	32	30,00	960,00
27/10/15	3714005640815	0043405E14	19/11/14	4187	NOVARTIS FARMA S.P.A.	2214	18/02/15	18/02/15	0	13	653,95	8.501,35
27/01/15	179/000	0008447E15	10/02/15	694	P.A.C.O. SRL	5388	23/04/15	11/04/15	0	13	857,70	11.150,10
27/01/15	179/000	0008447E15	10/02/15	694	P.A.C.O. SRL	5388	23/04/15	11/04/15	0	13	265,80	4.518,60
27/01/15	177/000	0008445E15	10/02/15	694	P.A.C.O. SRL	5497	24/04/15	11/04/15	0	17	1.510,80	25.683,60
27/01/15	177/000	0008445E15	10/02/15	694	P.A.C.O. SRL	5497	24/04/15	11/04/15	0	17	2.270,40	38.596,80
27/01/15	177/000	0008445E15	10/02/15	694	P.A.C.O. SRL	5497	24/04/15	11/04/15	0	17	183,76	3.123,92
30/01/15	6/2015	0010275E15	16/02/15	338	FARMACIA COLA DR.FRANCESCO	5669	30/04/15	17/04/15	0	21	89,57	1.880,97
31/01/15	4	0010277E15	16/02/15	15996	FARMACIA DEL CARMINE DR.LEONE	6085	07/05/15	17/04/15	0	17	1.431,96	24.343,32
12/02/15	6/2015	0010280E15	16/02/15	369	FARMACIA PENNESE DR.PASQUALE	5673	30/04/15	17/04/15	0	17	92,34	948,76
12/02/15	7/2015	0010281E15	16/02/15	369	FARMACIA PENNESE DR.PASQUALE	5673	30/04/15	17/04/15	0	2	474,38	499,32
31/01/15	V8	00010714E15	17/02/15	15025	MAGAZZINI GABRIELLI S.P.A.	5167	17/04/15	17/04/15	0	3	166,44	29.148,60
31/01/15	V9	0010228E15	16/02/15	10561	FARMACIA GIACCI MICHELE	5913	05/05/15	17/04/15	0	20	1.457,43	1.797,40
12/02/15	7	0010221E15	16/02/15	10561	FARMACIA GIACCI MICHELE	5921	05/05/15	17/04/15	0	20	89,87	1.502,20
11/02/15	12	0010220E15	16/02/15	15788	FARMACIA SANTA RITA	5595	28/04/15	17/04/15	0	13	1.502,20	19.528,60
12/02/15	13	0003675E15	16/02/15	10561	FARMACIA GIACCI MICHELE	5921	05/05/15	21/03/15	0	47	90,63	4.259,61
05/01/15	3	0008409E15	20/01/15	15788	FARMACIA SANTA RITA	5700	30/04/15	11/04/15	0	23	88,45	2.034,35
02/02/15	4/2015	0008409E15	10/02/15	10561	FARMACIA BIANCHINI	5595	28/04/15	20/03/15	0	41	1.819,02	74.579,82
09/01/15	14	0003378E15	19/01/15	10561	FARMACIA GIACCI MICHELE							

664

665

Data Doc.	Numero Doc.	Numero Prot.	Data Prot.	Codice Form.	Ragione Sociale Form.	Numero mandato	Data Transmis. Mand.	Data Scadenza	GG Blocco	GG netti	Importo scadenza	Numeratore
02/01/15	1/2015	0003047E15	15/01/15	14704	UNIVERSANO DI ACETO GIACINTA	4705	08/04/15	16/03/15	0	23	687,41	15.810,43
08/01/15	3/2015	0003020E15	15/01/15	16213	LA BIOTTEGA	6979	26/05/15	16/03/15	0	72	86,73	6.244,56
08/01/15	4	0003023E15	15/01/15	16213	LA BIOTTEGA	6979	26/05/15	16/03/15	0	72	90,67	6.528,24
08/01/15	5	0003027E15	15/01/15	16213	LA BIOTTEGA	6979	26/05/15	16/03/15	0	72	127,14	9.154,08
08/01/15	2	0010822E15	18/02/15	16213	LA BIOTTEGA	6979	26/05/15	19/04/15	0	38	91,20	3.465,60
08/01/15	3	0010823E15	18/02/15	16213	LA BIOTTEGA	6979	26/05/15	19/04/15	0	38	47,41	1.801,58
08/01/15	6	0003030E15	15/01/15	16213	LA BIOTTEGA	6979	26/05/15	16/03/15	0	72	45,09	3.246,48
08/01/15	7	0003034E15	15/01/15	16213	LA BIOTTEGA	6979	26/05/15	16/03/15	0	72	46,95	3.380,40
08/01/15	8	0003036E15	15/01/15	16213	LA BIOTTEGA	6979	26/05/15	16/03/15	0	72	91,19	6.565,68
08/01/15	9	0003038E15	15/01/15	16213	LA BIOTTEGA	6979	26/05/15	16/03/15	0	72	91,89	3.767,49
08/01/15	10	0003040E15	15/01/15	16213	LA BIOTTEGA	6979	26/05/15	16/03/15	0	72	30,46	2.193,12
08/01/15	11	0003042E15	15/01/15	16213	LA BIOTTEGA	6979	26/05/15	16/03/15	0	72	60,88	4.383,36
08/01/15	12	0003443E15	15/01/15	16213	LA BIOTTEGA	6979	26/05/15	16/03/15	0	72	30,84	1.480,32
09/01/15	1/2015	0003106E15	16/01/15	11078	FARMACIA ADRIATICA DI CORRADI	5684	30/04/15	17/03/15	0	48	30,84	1.480,32
08/01/15	3/2015	0003107E15	16/01/15	369	FARMACIA PENNESE DR. PASQUALE	5673	30/04/15	17/03/15	0	48	1.477,83	70.935,84
09/01/15	1/2015	0003098E15	16/01/15	12821	FARMACIA COMUNALE DI CITTA' S.	5689	30/04/15	17/03/15	0	48	318,27	15.276,96
13/01/15	2/2015	0003375E15	19/01/15	10009	FARMACIA FERRONI DR. CLAUDIO	5681	30/04/15	22/03/15	0	45	45,94	2.067,30
09/01/15	3	0004260E15	21/01/15	10561	FARMACIA GIACCI MICHELE	4029	24/03/15	20/03/15	0	3	1.312,40	3.937,20
31/01/15	8/5	0009747E15	13/02/15	651	NEW TECH	6767	22/05/15	14/04/15	0	41	10.470,00	429.270,00
31/01/15	43/FS	0008391E15	10/02/15	13940	SERENITY HOUSE EAGLES SRL CASA	10604	03/08/15	11/04/15	0	115	562,00	64.630,00
31/12/14	2853/4	0009099E15	11/02/15	1702	COMUNITA' PAPA GIOVANNI XXIII	4871	14/04/15	12/04/15	0	3	1.765,14	5.295,42
31/12/14	198	0009097E15	11/02/15	1842	ASSOCIAZIONE LA SPERANZA ONLUS	5341	23/04/15	12/04/15	0	12	2.905,30	34.863,60
06/02/15	25/2015	0008566E15	30/02/15	6165	PROGETTO LAVORO SOC. COOP. SOC	4876	14/04/15	11/04/15	0	4	813,43	3.253,72
06/02/15	24/2015	0008567E15	10/02/15	6165	PROGETTO LAVORO SOC. COOP. SOC	4876	14/04/15	11/04/15	0	4	3.543,97	14.175,88
29/01/15	2110310825	0009809E15	16/02/15	3437	FRESENIUS MEDICAL CARE ITALIA	7243	29/05/15	17/04/15	0	42	118,80	4.989,60
29/01/15	2110310825	0009809E15	16/02/15	7243	FRESENIUS MEDICAL CARE ITALIA	7243	29/05/15	17/04/15	0	42	120,00	5.040,00
31/01/15	1.829	0008579E15	13/02/15	15379	SERENI ORIZZONTI SPA	14796	22/10/15	14/04/15	0	192	2.482,00	476.544,00
30/12/14	288/N9	0011133E15	19/02/15	984	VILLA SERENA DR.L.PETRUZZI S.R	5706	30/04/15	20/04/15	0	14	-484,74	-6.786,36
30/12/14	288/N9	0011133E15	19/02/15	984	VILLA SERENA DR.L.PETRUZZI S.R	5706	30/04/15	20/04/15	0	14	-357,39	-5.003,46
30/12/14	287/N9	0011134E15	19/02/15	984	VILLA SERENA DR.L.PETRUZZI S.R	5706	30/04/15	20/04/15	0	14	-240,18	-3.362,52
30/12/14	287/N9	0011134E15	19/02/15	984	VILLA SERENA DR.L.PETRUZZI S.R	5706	30/04/15	20/04/15	0	14	-202,17	-2.830,38
31/01/15	1509/15	0008643E15	10/02/15	2562	TECNORAD S.R.L.	9600	15/07/15	11/04/15	0	95	870,10	82.659,50
12/01/15	000277	0005516E15	28/01/15	2742	STUDIO UFFICIO S.R.L.	4485	01/04/15	29/03/15	0	5	134,20	671,00
31/01/15	000006	0011129E15	19/02/15	15786	FARMACIE COMUNALI DI MODENA SP	5836	04/05/15	20/04/15	0	16	128,14	2.050,24
31/12/14	464A	0010716E15	17/02/15	14232	HORIZON SERVICE SOC.COOP.SOCIA	5358	23/04/15	18/04/15	0	6	52.605,00	315.630,00
08/02/15	1.021	0010916E15	18/02/15	9288	DOVIM SAS-LABORATORIO ANALISI	5924	05/05/15	19/04/15	0	18	4.371,24	78.682,32
08/02/15	1.021	0010916E15	18/02/15	9288	DOVIM SAS-LABORATORIO ANALISI	5924	05/05/15	19/04/15	0	18	200,02	3.600,36
12/02/15	1495.2015	0010930E15	18/02/15	7897	LAB.ANALISI CLINICHE S.CAMILLO	6420	13/05/15	19/04/15	0	25	9,22	230,50
12/02/15	1493.2015	0010926E15	18/02/15	7897	LAB.ANALISI CLINICHE S.CAMILLO	6420	13/05/15	19/04/15	0	25	7.948,20	198.705,00
12/02/15	1494.2015	0010928E15	18/02/15	7897	LAB.ANALISI CLINICHE S.CAMILLO	6420	13/05/15	19/04/15	0	25	29,36	734,00
12/02/15	1496.2015	0010932E15	18/02/15	7897	LAB.ANALISI CLINICHE S.CAMILLO	6420	13/05/15	19/04/15	0	25	290,09	7.252,25
12/02/15	1497.2015	0010934E15	18/02/15	7897	LAB.ANALISI CLINICHE S.CAMILLO	6420	13/05/15	19/04/15	0	25	50,72	1.268,00
16/02/15	148.2015	0010687E15	17/02/15	11653	LABORATORIO ANALISI S.ANTONIO	5923	05/05/15	18/04/15	0	19	3.450,86	65.566,34
16/02/15	146.2015	0010683E15	17/02/15	11653	LABORATORIO ANALISI S.ANTONIO	5923	05/05/15	18/04/15	0	19	52,23	992,37
16/02/15	147.2015	0010685E15	17/02/15	11653	LABORATORIO ANALISI S.ANTONIO	5923	05/05/15	18/04/15	0	19	40,28	765,32
17/02/15	155	0010688E15	17/02/15	11653	LABORATORIO ANALISI S.ANTONIO	5971	21/07/15	18/04/15	0	95	-337,96	-32.106,20
30/06/11	1114900051	1-2015-6362	24/02/15	26	ACRAF. ANGELINI FRANCESCO S.P	9844	23/07/15	25/04/15	0	89	69,82	6.213,98
30/01/15	3	0007951E15	06/02/15	14251	LABORTEC CSM S.R.L.	7489	05/06/15	07/04/15	0	63	7.500,00	472.500,00
31/01/15	1	0011209E15	19/02/15	14821	FARMACIA DE LELUS D.SSA FOGU	6247	12/05/15	20/04/15	0	23	90,37	2.078,51
09/02/15	24	0011207E15	19/02/15	3145	FARMACIA D'ANNIBALE LUCIA	6243	12/05/15	20/04/15	0	23	31,06	714,38
09/02/15	23	0011206E15	19/02/15	3145	FARMACIA D'ANNIBALE LUCIA	6243	12/05/15	20/04/15	0	23	86,50	1.989,50
09/02/15	22	0011204E15	19/02/15	3145	FARMACIA D'ANNIBALE LUCIA	6243	12/05/15	20/04/15	0	23	91,20	2.097,60
09/02/15	21	0008922E15	19/02/15	3145	FARMACIA D'ANNIBALE LUCIA	6243	12/05/15	20/04/15	0	23	92,21	2.120,83
28/01/15	5350017602	0008922E15	11/02/15	848	SIEMENS S.P.A.	4887	05/06/15	12/04/15	0	3	3.000,00	9.000,00
28/01/15	5350017614	0010072E15	16/02/15	848	SIEMENS S.P.A.	7495	05/06/15	17/04/15	0	53	750,00	39.750,00

666

Data Doc.	Numero Doc.	Numero Prot.	Data Prot.	Codice Form.	Regione Sociale Form.	Numero mandato	Data Transmis. Mand.	Data Scadenza	GG Blocco	GG resti	Importo scadenza	Numero ore
31/10/14 184	0007071E15	03/02/15	15106	EDILFERRO INFELSI	4850	10/04/15	04/04/15	0	9	7.205,37	64.848,33	
31/01/15 6	0011188E15	19/02/15	12214	FARMACIA DE LUCA RADOCCHIA S.A.	6244	12/05/15	20/04/15	0	23	132,23	3.041,29	
30/01/15 26-15	0010759E15	17/02/15	16223	FURII MARINO	5185	17/04/15	18/04/15	0	2	25.752,71	51.505,42	
09/01/15 2	0011182E15	19/02/15	3056	FARMACIA COMUNALE BUSSI	6241	12/05/15	20/04/15	0	23	90,60	2.083,80	
09/01/15 1	0011179E19	19/02/15	3056	FARMACIA COMUNALE BUSSI	6241	12/05/15	20/04/15	0	17	98,94	2.073,91	
00/12/14 53	0011178E15	19/02/15	14469	FARMACIA SIMONCELLI DOTT. FRAN	5912	05/05/15	20/04/15	0	23	564,83	12.991,09	
02/02/15 11	0011174E15	19/02/15	2988	FARMACIA MIGNIELLA DOTT. ROBERTO	6239	12/05/15	20/04/15	0	23	127,16	2.924,68	
07/02/15 5	0011172E15	19/02/15	6237	FARMACIA DI DOMIZIO DI DOMI	6245	12/05/15	20/04/15	0	23	222,96	5.128,08	
31/01/15 10	0011171E15	19/02/15	351	FARMACIA DI DOMIZIO DI DOMI	6245	12/05/15	20/04/15	0	23	89,71	2.063,33	
31/01/15 23	0008316E15	09/02/15	6242	FARMACIA BUCCI GIOVANNI	9781	21/07/15	26/04/15	0	87	478,49	41.628,63	
31/01/15 4	0012329E15	25/02/15	11653	LABORATORIO ANALISI S. ANTONIO	7729	09/06/15	24/04/15	0	48	-796,69	-38.241,12	
12/01/15 20.2015	0011664E15	23/02/15	2650	MINICUCCI RENATO & C. S.A.S.	7729	09/06/15	24/04/15	0	48	696,11	33.413,28	
13/02/15 5	0011665E15	23/02/15	11004	SANISAN DI ANTONIO DI SANVO-ORT	5705	30/04/15	25/04/15	0	9	346,55	3.118,95	
13/02/15 1	0012164E15	24/02/15	5602	PARAFARMACIA TORELO	5602	28/04/15	25/04/15	0	5	232,40	1.162,00	
29/01/15 20/0	0012159E15	24/02/15	5602	PARAFARMACIA TORELO	5602	28/04/15	25/04/15	0	5	407,60	2.038,00	
29/01/15 21/0	0012168E15	24/02/15	5602	PARAFARMACIA TORELO	5602	28/04/15	25/04/15	0	5	184,65	923,25	
29/01/15 19/0	0012168E15	24/02/15	13986	PARAFARMACIA TORELO	5602	28/04/15	25/04/15	0	81	4.650,00	376.650,00	
31/01/15 15	0011687E15	23/02/15	10962	CENTRO SOLID. DON LORENZO MIL	9508	11/06/15	20/04/15	0	52	630,00	32.760,00	
15/01/15 3	0011657E15	19/02/15	2559	ASSOCIAZIONE FA.C.E.D. FAMIGLI	7763	11/06/15	20/04/15	0	52	672,00	34.944,00	
31/01/15 9	0010787E15	17/02/15	11970	CEIS CENTRO SOLIDARIETA'	10606	03/08/15	18/04/15	0	108	2.260,35	244.117,80	
31/01/15 33	0010788E15	17/02/15	11286	CEI.S. - GRUPPO GIOVANI E COM	9713	10/07/15	18/04/15	0	94	3.456,50	324.911,00	
31/01/15 15/2	0009447E15	13/02/15	5628	CARE SERVICE S.P.A.	9506	10/07/15	14/04/15	0	91	6.204,48	564.607,68	
31/01/15 15	0009470E15	13/02/15	1842	ASSOCIAZIONE LA SPERANZA ONLUS	9505	10/07/15	14/04/15	0	80	10.894,47	991.396,77	
31/01/15 5/2015	0009471E15	13/02/15	12458	INCONTRO SOC. COOP.VA SOCIALE	8967	02/07/15	14/04/15	0	68	3.400,75	272.060,00	
31/01/15 19	0010790E15	17/02/15	2397	AMA AQUILONE COOP.SOCIALE ARL	8511	24/06/15	18/04/15	0	68	4.479,45	304.602,60	
31/01/15 35	0010789E15	17/02/15	2397	AMA AQUILONE COOP.SOCIALE ARL	8511	24/06/15	18/04/15	0	68	2.754,91	187.333,88	
09/02/15 00006/P	0010911E15	18/02/15	145	CASA DI CURA MEDAGLIA D'ORO DE	12374	10/09/15	19/04/15	0	145	1.047,70	151.991,50	
09/02/15 00006/P	0010911E15	18/02/15	145	CASA DI CURA MEDAGLIA D'ORO DE	12374	10/09/15	19/04/15	0	145	1.886,49	274.991,50	
09/02/15 00005/P	0010909E15	18/02/15	145	CASA DI CURA MEDAGLIA D'ORO DE	12374	10/09/15	19/04/15	0	145	10.478,97	1.519.450,65	
09/02/15 00005/P	0010909E15	18/02/15	145	CASA DI CURA MEDAGLIA D'ORO DE	12374	10/09/15	19/04/15	0	145	2.721,04	394.550,80	
09/02/15 00007/P	0010913E15	18/02/15	145	CASA DI CURA MEDAGLIA D'ORO DE	12374	10/09/15	19/04/15	0	145	97,96	14.204,20	
31/01/15 00066/P	0010908E15	18/02/15	7872	RESIDENZA IL GIARDINO SPA	12027	03/09/15	19/04/15	0	138	7.205,89	994.412,82	
31/01/15 54/N9	0010697E15	17/02/15	7872	RESIDENZA IL GIARDINO SPA	12027	03/09/15	19/04/15	0	241	588,99	81.280,62	
13/02/15 54/N9	0010697E15	17/02/15	984	VILLA SERENA DR.L.PETRUZZI S.R	17675	11/12/15	18/04/15	0	241	50.472,15	12.169.788,15	
13/02/15 54/N9	0010697E15	17/02/15	984	VILLA SERENA DR.L.PETRUZZI S.R	17675	11/12/15	18/04/15	0	241	156.668,61	37.757.135,01	
13/02/15 54/N9	0009617E15	13/02/15	984	VILLA SERENA DR.L.PETRUZZI S.R	17675	11/12/15	18/04/15	0	241	127.643,04	30.761.972,64	
10/02/15 50/N9	0009617E15	13/02/15	984	VILLA SERENA DR.L.PETRUZZI S.R	17675	11/12/15	18/04/15	0	245	431,25	105.656,25	
13/02/15 06174/P	0011671E15	23/02/15	146	SYNERGO CASA DI CURA PRIVATA P	17676	11/12/15	24/04/15	0	245	141,44	34.652,80	
13/02/15 06175/P	0011679E15	23/02/15	146	SYNERGO CASA DI CURA PRIVATA P	17676	11/12/15	24/04/15	0	235	205.142,54	48.208.496,90	
13/02/15 06176/P	0011677E15	23/02/15	146	SYNERGO CASA DI CURA PRIVATA P	17676	11/12/15	24/04/15	0	235	28.343,45	6.660.710,75	
13/02/15 06177/P	0011675E15	23/02/15	146	SYNERGO CASA DI CURA PRIVATA P	17676	11/12/15	24/04/15	0	235	49.821,75	11.708.111,25	
13/02/15 06179/P	0011681E15	23/02/15	146	SYNERGO CASA DI CURA PRIVATA P	17676	11/12/15	24/04/15	0	235	72.551,18	17.049.527,30	
13/02/15 06179/P	0011681E15	23/02/15	146	SYNERGO CASA DI CURA PRIVATA P	17676	11/12/15	24/04/15	0	235	23.510,42	5.524.948,70	
10/02/15 52/N9	0009615E15	13/02/15	984	VILLA SERENA DR.L.PETRUZZI S.R	17676	16/04/15	14/04/15	0	3	113.966,67	341.900,01	
10/02/15 52/N9	0009615E15	13/02/15	984	VILLA SERENA DR.L.PETRUZZI S.R	17676	16/04/15	14/04/15	0	3	88.802,33	266.406,99	
30/12/14 5340270563	0011593E15	23/02/15	848	SIEMENS S.P.A.	17728	11/12/15	24/04/15	0	235	671,00	157.685,00	
26/09/14 5340198444	0011595E15	23/02/15	848	SIEMENS S.P.A.	17728	11/12/15	24/04/15	0	235	1.525,00	358.375,00	
27/06/14 5340132191	1-2015-6843	26/02/15	848	SIEMENS S.P.A.	17728	11/12/15	27/04/15	0	232	1.525,00	353.800,00	

667

Data Doc.	Numero Doc.	Numero Prot.	Data Prot.	Codice Forn.	Ragione Sociale Forn.	Numero mandato	Data Trasmis. Mand.	Data Scadenza	GG Blocco	GG netti	Importo scadenza	Numeraiore
12/02/15	2271/002	001009E15	16/02/15	15121	INGROS-CART	7050	27/05/15	17/04/15	0	40	140,66	5.626,40
10/02/15	58	0010361E15	16/02/15	11859	STUDIO PACINOTTI S.R.L.	8390	23/06/15	17/04/15	0	68	2.110,00	143.480,00
31/01/15	189	0011735E15	23/02/15	15628	RIVOIRA PHARMA S.R.L.	10446	30/07/15	24/04/15	0	98	500,00	49.000,00
31/01/15	192	0011735E15	23/02/15	15628	RIVOIRA PHARMA S.R.L.	13523	05/10/15	24/04/15	0	165	563,00	92.895,00
24/03/15	15011649-VJ10340	0009850E15	16/02/15	11387	JOHNSON & JOHNSON MEDICAL SPA	12191	08/09/15	17/04/15	0	144	744,71	107.238,24
31/01/15	6/2015	0012151E15	24/02/15	12176	OMNIA SERVITIA SRL	9335	09/07/15	25/04/15	0	76	122.388,07	9.301.493,32
31/01/15	93	0011718E15	23/02/15	15628	RIVOIRA PHARMA S.R.L.	11421	25/08/15	24/04/15	0	124	2.700,00	334.800,00
31/01/15	1552	0011736E15	23/02/15	15628	RIVOIRA PHARMA S.R.L.	10447	30/07/15	24/04/15	0	98	3.200,00	313.600,00
31/01/15	15001800	0011738E15	23/02/15	15628	RIVOIRA PHARMA S.R.L.	13393	02/10/15	24/04/15	0	161	654,00	105.294,00
31/01/15	15001804	0011737E15	23/02/15	15628	RIVOIRA PHARMA S.R.L.	13393	02/10/15	24/04/15	0	161	719,40	115.823,40
31/01/15	15001814	0011737E15	23/02/15	15628	RIVOIRA PHARMA S.R.L.	13393	02/10/15	24/04/15	0	161	915,60	147.411,60
31/01/15	15001817	0011732E15	23/02/15	15628	RIVOIRA PHARMA S.R.L.	13393	02/10/15	24/04/15	0	161	981,00	157.941,00
31/01/15	15001817	0011731E15	23/02/15	15628	RIVOIRA PHARMA S.R.L.	13393	02/10/15	24/04/15	0	161	981,00	157.941,00
31/01/15	15001808	0011731E15	23/02/15	15628	RIVOIRA PHARMA S.R.L.	13393	02/10/15	24/04/15	0	161	981,00	157.941,00
31/01/15	15001812	0011730E15	23/02/15	15628	RIVOIRA PHARMA S.R.L.	13393	02/10/15	24/04/15	0	161	981,00	157.941,00
18/02/15	5	0011111E15	19/02/15	16316	GDL FALGNERMERIA	10828	04/08/15	20/04/15	0	107	286,89	30.697,23
31/01/15	73	1-2015-6997	27/02/15	9590	AGRICOLA RAULLI SOCIETA' AGRIC	6406	13/05/15	28/04/15	0	16	1.245,08	19.921,28
30/01/15	433	0012085E15	04/02/15	12375	HITECO SRL	8021	17/06/15	05/04/15	0	74	350,00	25.900,00
11/02/15	433	0009820E15	16/02/15	11421	OSCAR BOSCAROL S.R.L.	5838	04/05/15	17/04/15	0	19	370,26	7.034,94
04/12/14	VS/888	0048140E14	12/12/14	16375	AZIENDA USL DELLA ROMAGNA	4155	26/03/15	10/02/15	0	45	32,68	1.470,60
09/02/15	9575303990	0011368E15	20/02/15	4809	ROCHE DIAGNOSTICS S.P.A.	9625	16/07/15	21/04/15	0	87	325,03	28.277,61
29/11/14	208	00046925E14	04/12/14	4809	PATACCA DANIELE	4718	08/04/15	02/02/15	0	65	3.660,00	237.900,00
22/01/15	9575300225	0010364E15	16/02/15	4809	ROCHE DIAGNOSTICS S.P.A.	7663	09/06/15	17/04/15	0	54	459,57	24.816,78
22/01/15	9575300225	0010364E15	16/02/15	4809	ROCHE DIAGNOSTICS S.P.A.	7663	09/06/15	17/04/15	0	54	459,57	24.816,78
23/10/14	91	0010088E15	16/02/15	6066	ATHENA RESEARCH SISTEMI DI FOR	5325	22/04/15	17/04/15	0	5	1.050,00	5.250,00
29/01/15	2303	0011742E15	29/01/15	4642	JACA S.P.A. AZIENDA CONSORTILE A	5584	28/04/15	30/03/15	0	31	710,64	22.029,84
28/01/15	4507	0011740E15	19/02/15	10684	VESTINA GAS S.R.L. CASELLA POS	5444	23/04/15	20/04/15	0	4	953,11	3.812,44
31/01/15	1423	0011504E15	20/02/15	15628	RIVOIRA PHARMA S.R.L.	6197	11/05/15	21/04/15	0	21	102,60	2.154,60
31/01/15	1410	0011492E15	20/02/15	15628	RIVOIRA PHARMA S.R.L.	6196	11/05/15	21/04/15	0	21	92,76	1.947,96
31/01/15	1410	0011492E15	20/02/15	15628	RIVOIRA PHARMA S.R.L.	6196	11/05/15	21/04/15	0	21	92,76	1.947,96
31/01/15	18	0012680E15	26/02/15	11196	IST. DI RIAB. C.A.R.S.I.C.	7970	16/06/15	27/04/15	0	51	3.387,82	172.778,82
27/01/15	54/2015	0008399E15	10/02/15	2293	ORTOPEDIA SANITARIA PIEMME DI	5321	22/04/15	11/04/15	0	11	220,80	2.428,80
04/12/14	120435-2014	0004716E14	09/12/14	16379	EUROPEAN TENDER SERVICES LTD.	3167	05/03/15	07/02/15	0	27	950,00	25.650,00
31/05/14	13.134	1-2015-7405	03/03/15	5246	KALTEK S.R.L.	15087	29/10/15	02/05/15	0	181	1.032,12	186.813,72
12/02/15	342/000	0011351E15	20/02/15	694	P.A.C.O. SRL	5388	23/04/15	21/04/15	0	3	1.028,45	3.085,35
31/05/14	2.712	1-2015-7409	03/03/15	5246	KALTEK S.R.L.	15087	29/10/15	02/05/15	0	181	1.028,45	186.813,72
31/10/14	22	0012116E15	24/02/15	13986	PARAFARMACIA TORELLO	5593	28/04/15	25/04/15	0	5	236,31	1.181,55
05/02/15	46/2015	0010104E15	16/02/15	13165	RECORD DATA SRL	8195	18/06/15	17/04/15	0	66	648,00	42.768,00
05/02/15	45/2015	0010103E15	16/02/15	13165	RECORD DATA SRL	8195	18/06/15	17/04/15	0	66	648,00	42.768,00
05/02/15	44/2015	0010102E15	16/02/15	13165	RECORD DATA SRL	8195	18/06/15	17/04/15	0	66	648,00	42.768,00
02/02/15	1152	0010677E15	17/02/15	11233	AQUILA S.R.L.	6262	12/05/15	18/04/15	0	25	32.306,72	807.668,00
02/02/15	1152	0010677E15	17/02/15	11233	AQUILA S.R.L.	6262	12/05/15	18/04/15	0	25	32.306,72	807.668,00
29/11/14	24/C	0012114E15	24/02/15	13986	PARAFARMACIA TORELLO	5593	28/04/15	25/04/15	0	5	236,60	1.183,00
29/12/14	26/C	0012113E15	24/02/15	13986	PARAFARMACIA TORELLO	5593	28/04/15	25/04/15	0	5	236,60	1.183,00
31/01/15	2/C	0012091E15	24/02/15	13986	PARAFARMACIA TORELLO	7818	11/06/15	25/04/15	0	52	154,30	8.023,60
31/01/15	F15	0012154E15	24/02/15	33	F.LLI APPIGNANI S.A.S. .C.	9114	06/07/15	25/04/15	0	74	7.438,53	550.451,22
31/01/15	F14	0012155E15	24/02/15	33	F.LLI APPIGNANI S.A.S. .C.	9114	06/07/15	25/04/15	0	74	7.438,53	550.451,22
06/02/15	7	0012137E15	24/02/15	16387	FARMACIA DELLE GRAZIE DI D'YANG	6524	18/05/15	25/04/15	0	24	129,31	3.103,44
31/01/15	2015-0004660	0012556E15	26/02/15	15639	MANPOWER SRL	5493	24/04/15	27/04/15	0	1	5.322,51	5.322,51
31/01/15	2015-0004659	0012557E15	26/02/15	15639	MANPOWER SRL	5493	24/04/15	27/04/15	0	1	121.997,22	121.997,22
31/01/15	2015-0004662	0012558E15	26/02/15	15639	MANPOWER SRL	5493	24/04/15	27/04/15	0	1	3.573,30	3.573,30
31/01/15	2015-0004661	0012559E15	26/02/15	15639	MANPOWER SRL	5493	24/04/15	27/04/15	0	1	11.115,55	11.115,55
03/03/15	117/15	1-2015-7661	05/03/15	1268	FONDAZIONE PAPA PAOLO VI	6407	13/05/15	04/05/15	0	10	154.053,68	1.540.536,80
31/01/15	15001737	0012189E15	24/02/15	15628	RIVOIRA PHARMA S.R.L.	13392	02/10/15	25/04/15	0	160	2.250,00	360.000,00
31/01/15	39	0011711E15	23/02/15	10962	CENTRO SOLID. DON LORENZO MIL	9508	10/07/15	24/04/15	0	81	1.650,00	133.650,00
31/01/15	62	0012086E15	24/02/15	10507	IL PORTO - ONLUS ASSOCIAZIONE	9515	10/07/15	25/04/15	0	80	3.581,64	286.531,20
31/01/15	175M	0012399E15	25/02/15	14954	RESIDENZE ANNI AZZURRI S.R.L.	9509	10/07/15	26/04/15	0	79	9.305,68	735.148,72

DETTAGLIO DEI DOCUMENTI RELATIVI A TRANSAZIONI COMMERCIALI EFFETTUATE DOPO LA SCADENZA DEI TERMINI DI CUI AL D.LGS 213/2002 COME MODIFICATO DAL D.LGS 192/2014 ED INTEGRATO DAL D.LGS 33/2013

Data Doc.	Numero Doc.	Numero Prot.	Data Prot.	Codice Forn.	Regione Sociale Forn.	Numero Inscritto	Data Transmis. Mand.	Data Scadenza	ES gioco	ES posti	Importo spagnolo	Numero ore
31/01/15	34/B	0012398E15	25/02/15	4246	COOPERATIVA CENTO FIORI	10608	03/08/15	26/04/15	0	100	1.612,52	161.252,00
19/02/15	8715112130	0012630E15	26/02/15	543	JANSSEN-CIAG S.P.A.	6069	07/05/15	27/04/15	0	11	13.102,80	144.130,80
19/02/15	2015301743	0012567E15	26/02/15	11386	DIASORIN S.P.A.	6357	12/05/15	27/04/15	0	17	1.438,44	24.453,48
21/01/15	15/000621	0004927E15	26/01/15	641	MONICO S.P.A.	7298	29/05/15	27/03/15	0	69	74,70	5.154,30
16/02/15	9585303163	0012565E15	26/02/15	4809	ROCHE DIAGNOSTICS S.P.A.	5656	29/04/15	27/04/15	0	3	14.807,41	44.422,23
18/02/15	39	0012781E15	26/02/15	4255	AMCOTA SNC	6263	12/05/15	27/04/15	0	16	685,00	10.960,00
31/12/14	5064/14	1-2015-7863	06/03/15	14646	MIAMED DI SANDRO DI FRANCESCO	7895	15/06/15	05/05/15	0	42	-3.313,76	-139.177,92
31/12/14	1018003707	0011706E15	23/02/15	768	RIZZOLI ORTOPEDIA S.P.A.	6974	26/05/15	24/04/15	0	33	662,68	316.461,12
10/02/15	15702563	0012974E15	27/02/15	15926	ORTHOCLINICAL DIAGNOSTICS ITA	6657	21/05/15	28/04/15	0	24	13.185,88	4.519,10
30/11/14	VF14022165	0001295E15	09/01/15	10858	MEDIGAS ITALIA S.R.L.	10341	19/03/15	10/03/15	0	109	3.349,40	365.084,60
31/01/15	15/39	0009030E15	11/02/15	15223	HUB S.R.L. ORTOPEDIA PRODIESAN	10019	29/07/15	12/04/15	0	106	16.480,88	194.725,18
09/02/15	15/41	0009032E15	11/02/15	15221	HUB S.R.L. ORTOPEDIA PRODIESAN	10015	24/07/15	12/04/15	0	106	1.837,03	3.334,43
27/01/15	53/15	0008397E15	10/02/15	2293	ORTOPEDIA SANITARIA PIEMME DI	5321	22/04/15	11/04/15	0	11	303,13	18.962,57
27/01/15	V500	0008397E15	10/02/15	11892	NOVAMEDISAN ITALIA S.R.L.	12726	15/09/15	28/04/15	0	141	2.737,92	386.046,72
31/01/15	18	0013785E15	04/03/15	12605	FARMACIE COMUNALI ANKANUM SPA	6084	07/05/15	03/05/15	0	5	127,49	637,45
25/11/14	FA-2014N.1507	0005793E15	02/02/15	13743	ASL 02 LANCIANO-VASTO-CHIETI	11235	25/08/15	03/04/15	0	145	53,22	7.716,90
25/11/14	FA-2014N.1491	0005787E15	02/02/15	13743	ASL 02 LANCIANO-VASTO-CHIETI	11235	25/08/15	03/04/15	0	145	71,64	10.387,80
20/11/14	FA-2014N.1426	0006799E15	02/02/15	13743	ASL 02 LANCIANO-VASTO-CHIETI	11235	25/08/15	03/04/15	0	145	51,80	7.511,00
31/01/15	01/15	0013548E15	03/03/15	12176	OMNIA SERVITIA SRL	9331	08/07/15	02/05/15	0	68	514.983,69	35.019.570,92
31/01/15	01/15	0013544E15	02/03/15	16051	LABRUZZO RESTAURI S.R.L.	6250	12/05/15	01/05/15	0	12	21.228,42	254.741,04
31/12/14	4833	0008994E15	11/02/15	3739	ANSI S.P.A.	4795	10/04/15	12/04/15	0	1	1.760,70	1.760,70
25/02/15	05/2015	0013790E15	04/03/15	16045	C.E.R. COOPERATIVA EDILE	6628	20/05/15	03/05/15	0	18	80,96	1.457,28
13/02/15	111361110	0012324E15	25/02/15	12659	CARESTREAM HEALTH ITALIA S.R.L.	6581	19/05/15	26/04/15	0	24	1.214,60	29.150,40
02/03/15	10/2015/158	0015060E15	09/03/15	15697	INSTRUMENTATION LABORATORY SPA	5608	28/04/15	26/04/15	0	4	2.880,63	11.522,52
02/03/15	10/2015/157	0015058E15	09/03/15	515	ISTITUTO ZOOPROFILATTICO SPERI	8764	25/06/15	08/05/15	0	49	96,38	4.722,62
02/03/15	10/2015/168	0015056E15	09/03/15	515	ISTITUTO ZOOPROFILATTICO SPERI	8764	25/06/15	08/05/15	0	49	46,71	2.288,79
02/03/15	10/2015/180	0015052E15	09/03/15	515	ISTITUTO ZOOPROFILATTICO SPERI	8764	25/06/15	08/05/15	0	49	95,43	4.676,07
02/03/15	10/2015/179	0015050E15	09/03/15	515	ISTITUTO ZOOPROFILATTICO SPERI	8764	25/06/15	08/05/15	0	49	527,00	25.823,00
31/01/15	10/2015/178	0015047E15	09/03/15	515	ISTITUTO ZOOPROFILATTICO SPERI	8764	25/06/15	08/05/15	0	49	408,39	19.913,11
02/03/15	86	0015046E15	09/03/15	15338	MEDICAIR SUD S.R.L.	5607	28/04/15	27/04/15	0	3	248,00	744,00
02/03/15	10/2015/197	0015045E15	09/03/15	515	ISTITUTO ZOOPROFILATTICO SPERI	8764	25/06/15	08/05/15	0	49	1,11	54,39
24/02/15	9	0014130E15	05/03/15	14232	HORIZON SERVICE SOC.COOP.SOCIA	7144	28/05/15	02/05/15	0	25	764,40	19.110,00
24/02/15	8	0014130E15	05/03/15	14232	HORIZON SERVICE SOC.COOP.SOCIA	7144	28/05/15	04/05/15	0	25	359.000,00	-7.539.000,00
12/02/15	86	0014661E15	09/03/15	11859	STUDIO PACINOTTI S.R.L.	7151	28/05/15	08/05/15	0	21	1.888,00	77.408,00
16/02/15	11	0014961E15	09/03/15	11387	JOHNSON & JOHNSON MEDICAL SPA	8098	17/06/15	08/05/15	0	41	13,85	659,25
30/12/14	5340270596815	0006588E15	02/02/15	12214	FARMACIA DE LUCA RADOCCHIA S.A	6244	17/06/15	08/05/15	0	5	376,00	15.416,00
11/02/15	98513423	0015228E15	09/03/15	11387	JOHNSON & JOHNSON MEDICAL SPA	8098	17/06/15	08/05/15	0	41	81.050,27	4.538.815,12
11/02/15	98513423	0015232E15	09/03/15	11387	JOHNSON & JOHNSON MEDICAL SPA	8098	17/06/15	08/05/15	0	41	2.639,97	89.758,98
11/02/15	98513412	0015240E15	09/03/15	11387	JOHNSON & JOHNSON MEDICAL SPA	8098	17/06/15	08/05/15	0	34	11.608,05	394.673,70
11/02/15	98513461	0015243E15	09/03/15	11387	JOHNSON & JOHNSON MEDICAL SPA	8098	17/06/15	08/05/15	0	41	4.313,19	176.840,79
03/03/15	127	0014946E15	09/03/15	12175	CASA SOLLIEVO DELLA SOFFERENZA	9334	09/07/15	08/05/15	0	41	259,44	10.637,04
27/02/15	54/15	0014867E15	09/03/15	16241	FERRARO ARREDI TECNICI	9705	20/07/15	08/05/15	0	74	27.772,00	218.823,15
31/01/15	VF15001333	0014264E15	05/03/15	10858	MEDIGAS ITALIA S.R.L.	6200	11/05/15	04/05/15	0	8	465,00	3.720,00
04/03/15	217/000646	0015682E15	10/03/15	10997	AZIENDA U.S.L. DI BOLOGNA	6252	12/05/15	09/05/15	0	4	9.002,00	36.008,00
19/01/15	9780131391	006605E15	02/02/15	1579	LEICA MICROSISTEMS S.P.A.	6497	14/05/15	03/04/15	0	46	807,00	37.122,00

668

669

Data Doc.	Numero Doc.	Numero Prot.	Data Prot.	Codice Forn.	Ragione Sociale Forn.	Numero mandato	Data Trasmis. Mand.	Data Scadenza	Gg Blocco	Gg netti	Importo scadenza	Numeralore
04/03/15	00472015	0014902E15	09/03/15	5011078	PISEKCHIA COSTRUZIONI SRL	9780	21/07/15	08/05/15	0	75	55,20	4.140,00
29/12/14	109705	0002005E15	13/01/15	2759	DRAEGER MEDICAL ITALIA S.P.A.	9778	21/07/15	14/03/15	0	130	70.566,36	9.173.626,80
29/12/14	109705	0002005E15	13/01/15	2759	DRAEGER MEDICAL ITALIA S.P.A.	9778	21/07/15	14/03/15	0	130	2.145,64	278.933,20
29/12/14	109704	0002002E15	13/01/15	2759	DRAEGER MEDICAL ITALIA S.P.A.	9778	21/07/15	14/03/15	0	130	46.971,45	6.106.288,50
26/02/15	22	0013097E15	27/02/15	16213	LA BIOTTEGA	6979	26/05/15	28/04/15	0	29	1.136,63	32.962,27
25/02/15	26	0014871E15	09/03/15	5006813	ENEDI FEBRO ANTONIO SAS	8003	16/06/15	08/05/15	0	40	89,48	3.579,20
22/02/15	5301627917	0014263E15	05/03/15	3707	B.BRAUN MILANO S.P.A.	9025	02/07/15	04/05/15	0	60	886,50	53.190,00
22/02/15	5301627916	0014266E15	05/03/15	3707	B.BRAUN MILANO S.P.A.	9025	02/07/15	04/05/15	0	60	463,50	27.810,00
04/03/15	199.2015	0014520E15	06/03/15	11653	LABORATORIO ANALISI S.ANTONIO	5923	05/05/15	05/05/15	0	2	3.393,96	6.787,92
02/03/15	199.2015	0014936E15	09/03/15	11652	RUTOLO S.R.L.	6764	22/05/15	08/05/15	0	17	149,41	298,82
02/03/15	199.2015	0014938E15	09/03/15	11652	RUTOLO S.R.L.	6764	22/05/15	08/05/15	0	17	42,22	717,74
26/01/15	1272015	0009273E15	12/02/15	5308	EURO PROTESI DI A.DEL GROSSO	5320	22/04/15	13/04/15	0	9	1.002,03	9.018,27
26/01/15	1372015	0009275E15	12/02/15	5308	EURO PROTESI DI A.DEL GROSSO	5320	22/04/15	13/04/15	0	9	1.002,03	9.018,27
02/03/15	1	0016532E15	16/03/15	11710	LABORATORIO ANALISI CARBONI SN	10243	28/07/15	15/05/15	0	75	20.937,00	-20.937,00
26/01/15	1572015	009275E15	12/02/15	5308	EURO PROTESI DI A.DEL GROSSO	5320	22/04/15	13/04/15	0	9	1.002,03	9.018,27
05/03/15	201	0014524E15	06/03/15	11653	LABORATORIO ANALISI S.ANTONIO	5320	22/04/15	13/04/15	0	9	1.002,03	9.018,27
06/03/15	1	0014935E15	09/03/15	11672	CO.PAN SAS ISTITUTO DI FISIOKI	9781	10/07/15	08/05/15	0	67	-1.266,04	-84.824,68
06/03/15	1	0014934E15	09/03/15	11672	CO.PAN SAS ISTITUTO DI FISIOKI	9781	10/07/15	08/05/15	0	67	-5.489,97	-367.827,99
09/02/15	660	0012677E15	26/02/15	11763	BIOTEST S.N.C. LAB.ANALISI CU	5922	05/05/15	27/04/15	0	10	5.009,98	50.099,80
09/02/15	660	0012677E15	26/02/15	11763	BIOTEST S.N.C. LAB.ANALISI CU	5922	05/05/15	27/04/15	0	10	15,17	151,70
10/02/15	86.2015	0012391E15	25/02/15	7042	ALFA S.N.C. LABORATORIO ANALIS	5508	27/04/15	26/04/15	0	2	1.509,89	3.019,78
10/02/15	88.2015	0012392E15	25/02/15	7042	ALFA S.N.C. LABORATORIO ANALIS	5508	27/04/15	26/04/15	0	2	113,21	226,42
10/02/15	89.2015	0013955E15	25/02/15	7042	ALFA S.N.C. LABORATORIO ANALIS	5508	27/04/15	26/04/15	0	2	476,87	953,74
31/03/15	4	0013976E15	04/03/15	11711	LABORATORIO ANALISI DOT.MARCHE	12881	22/09/15	03/05/15	0	143	5.380,65	769.432,95
05/02/15	559.2015	0013980E15	04/03/15	11668	SANTA LUCIA SNC	6978	26/05/15	03/05/15	0	24	40,42	18,60
05/02/15	560.2015	0013981E15	04/03/15	11668	SANTA LUCIA SNC	6978	26/05/15	03/05/15	0	24	3.278,49	78.683,76
05/02/15	558.2015	0013979E15	04/03/15	11668	SANTA LUCIA SNC	6978	26/05/15	03/05/15	0	24	2.014,08	362.534,40
30/03/15	64	0012459E15	25/02/15	33	F.LI APPIGNANI S.A.S. C.	14746	20/07/15	26/04/15	0	86	-249,07	-21.420,02
31/03/15	5	0013977E15	04/03/15	11711	LABORATORIO ANALISI DOT.MARCHE	12881	22/09/15	03/05/15	0	143	31,51	4.505,93
31/03/15	23	0011708E15	23/02/15	11004	SANISAN DI ANTONIO DI SANDO-ORT	12881	30/04/15	24/04/15	0	143	52,92	7.567,56
16/02/15	F177	0010285E15	20/01/15	10553	ADIUTOR SRL	4071	25/03/15	21/03/15	0	6	2.234,91	13.409,46
27/02/15	03/2015	0012191E15	24/02/15	15258	GRUPPO RENZETTI LUIGI SAS	15784	09/11/15	03/05/15	0	191	800,00	152.800,00
16/02/15	163/2015	0011708E15	23/02/15	15258	GRUPPO RENZETTI LUIGI SAS	15784	09/11/15	03/05/15	0	191	152,800,00	152.800,00
31/12/14	1018003709	0011708E15	23/02/15	768	RIZZOLI ORTOPEDIA S.P.A.	7323	09/06/15	25/04/15	0	40	2.450,00	98.000,00
26/02/15	2015/155	0014857E15	09/03/15	14276	FORMEL SRL	6124	08/05/15	08/05/15	0	4	4.800,00	15.440,70
14/07/15	386.2015	0003744E15	20/01/15	12879	LAB.ANALISI CLINICHE S.CAMILLO	12879	22/09/15	21/03/15	0	106	1.284,68	238.950,48
29/03/15	217/15	0009273E15	12/02/15	16409	ORTOPEDIA SANITARIA PRIMO CECI	7585	08/06/15	13/04/15	0	58	663,24	38.467,92
12/02/15	9300071641	0003802E15	20/01/15	9288	DOVIM SAS-LABORATORIO ANALISI	11707	31/08/15	21/03/15	0	165	200,85	33.140,25
10/01/15	168	0000295E15	02/01/15	4811	TERME DI POPOLI S.R.L.	9058	09/07/15	03/03/15	0	125	-4.408,42	-551.052,50
22/12/14	4	0000296E15	02/01/15	4811	TERME DI POPOLI S.R.L.	9058	06/07/15	03/03/15	0	127	-46.178,27	-5.864.640,29
22/03/15	07/15	0010099E15	16/02/15	14718	FARMACIA DOTT. PASQUALI F. & C	5694	30/04/15	17/04/15	0	17	94,52	1.606,84
12/02/15	9300071639	0014223E15	05/03/15	15697	INSTRUMENTATION LABORATORY SPA	6073	07/05/15	04/05/15	0	4	2.880,63	11.522,52
12/02/15	9300071639	0014223E15	05/03/15	15697	INSTRUMENTATION LABORATORY SPA	6073	07/05/15	04/05/15	0	4	-416,66	-1.666,64
11/02/15	50/C2015	0013777E15	04/03/15	16410	CASA VINCENZIANA G.ANDREOLI	10780	04/08/15	03/05/15	0	94	327,25	30.761,50
11/02/15	50/C2015	0013777E15	04/03/15	16410	CASA VINCENZIANA G.ANDREOLI	10780	04/08/15	03/05/15	0	94	392,70	36.913,80
16/02/15	9750001067	0015465E15	10/03/15	1579	LEICA MICROSISTEMS S.P.A.	6780	22/05/15	09/05/15	0	16	-1.128,00	-18.048,00
16/02/15	9750000985	0015465E15	10/03/15	1579	LEICA MICROSISTEMS S.P.A.	6780	22/05/15	09/05/15	0	16	-772,05	-12.352,80
20/02/15	9700132438	0015455E15	10/03/15	1579	LEICA MICROSISTEMS S.P.A.	6780	22/05/15	09/05/15	0	16	772,05	12.352,80

Data Doc.	Numero Doc.	Numero Prot.	Data Prot.	Codice Forn.	Ragione Sociale Forn.	Numero mandato	Data Transmis. Mand.	Data Scadenza	GG Blocco	GG netti	Importo scadenza	Numérateur
20/02/15	9700132437	0015458E15	10/03/15	1579	LEICA MICROSYSYSTEMS S.P.A.	6780	22/05/15	09/05/15	0	16	1.128,00	18.048,00
05/03/15	87150433323	0015418E15	10/03/15	5589	POSTE ITALIANE S.P.A.	12364	10/09/15	09/05/15	0	125	120,00	15.000,00
28/02/15	00123/15	0016162E15	12/03/15	7872	RESIDENZA IL GIARDINO SPA	12027	03/09/15	11/05/15	0	116	6.587,71	764.174,36
28/02/15	00123/15	0016162E15	12/03/15	7872	RESIDENZA IL GIARDINO SPA	12027	03/09/15	11/05/15	0	116	716,34	83.095,44
28/02/15	00123/15	0016162E15	12/03/15	14815	SAN STEF. AR. ABRUZZO SOC. COOP.	6566	19/05/15	16/05/15	0	4	106,15	424,60
28/02/15	00123/15	0016162E15	12/03/15	14815	SAN STEF. AR. ABRUZZO SOC. COOP.	6566	19/05/15	16/05/15	0	4	1.155,33	4.621,32
28/02/15	00123/15	0016162E15	12/03/15	14815	SAN STEF. AR. ABRUZZO SOC. COOP.	6566	19/05/15	16/05/15	0	4	7.790,29	31.161,16
28/02/15	00123/15	0016162E15	12/03/15	14815	SAN STEF. AR. ABRUZZO SOC. COOP.	6566	19/05/15	16/05/15	0	4	1.142,72	4.570,88
28/02/15	00123/15	0016162E15	12/03/15	14815	SAN STEF. AR. ABRUZZO SOC. COOP.	6566	19/05/15	16/05/15	0	4	155,96	623,84
28/02/15	00123/15	0016162E15	12/03/15	14815	SAN STEF. AR. ABRUZZO SOC. COOP.	6566	19/05/15	16/05/15	0	4	10.380,43	41.521,72
02/02/15	3	0011730E15	19/02/15	2992	FARMACIA FAGNANO DOTT. G.	6240	17/12/15	16/05/15	0	215	1.122,09	4.488,36
14/05/12	FA-2012N.867	0017103E15	17/03/15	13743	ASL 02 LANCIANO-VASTO-CHIETI	18062	17/12/15	15/05/15	0	4	271,71	12.770,37
28/02/15	147/FP	0016552E15	16/03/15	15876	CROCE EUROPA VALCONCA P.A.	8504	01/07/15	16/05/15	0	47	128,74	3.089,76
28/02/15	04	0016777E15	17/03/15	378	FARMACIA MORICO SNC	7511	05/06/15	16/05/15	0	24	350,03	8.400,72
28/02/15	06/15	0016777E15	17/03/15	16155	BASSANO BARBARA BIOCELIA	8875	05/06/15	16/05/15	0	24	1.338,69	62.918,43
28/02/15	07/15	0016777E15	17/03/15	369	FARMACIA PENNESE DR. PASQUALE	8875	01/07/15	16/05/15	0	47	5.700,00	182.400,00
06/03/15	17/2015	0016774E15	10/03/15	1602	LOHMANN & RAUSCHER S.R.L.	7666	09/06/15	16/05/15	0	32	157,67	7.410,49
27/02/15	7310003453	0016772E15	17/03/15	10835	FARMACIA 44 DOTT. S.SA MARTELLA	8884	01/07/15	16/05/15	0	47	91,96	4.322,12
18/02/15	24/A	0016771E15	17/03/15	14460	FARMACIA SIMONCELLI ELENA SAS	8894	01/07/15	16/05/15	0	47	776,00	10.088,00
27/02/15	7310003480	0016781E15	17/03/15	1602	LOHMANN & RAUSCHER S.R.L.	6679	21/05/15	09/05/15	0	13	154,07	33.125,05
10/04/12	FA-2012N.683	0017097E15	17/03/15	13743	ASL 02 LANCIANO-VASTO-CHIETI	18062	17/12/15	16/05/15	0	215	702,41	37.227,73
28/02/15	47/2015	0016768E15	17/03/15	13908	FARMACIA BERIONNI DI ROBERTA B	9117	06/07/15	16/05/15	0	53	166,43	7.822,21
24/02/15	11	0016767E15	17/03/15	11843	AZIENDA SPEC. COMUNALE MONTESI	8889	01/07/15	16/05/15	0	47	135,21	29.070,15
02/03/12	FA-2012N.339	0017095E15	17/03/15	13743	ASL 02 LANCIANO-VASTO-CHIETI	18062	17/12/15	16/05/15	0	215	166,43	4.308,96
27/02/15	12	0016765E15	17/03/15	3874	FARMACIA CALDARELLI DR. GERMANO	8882	01/07/15	16/05/15	0	47	91,68	26.154,75
20/11/12	FA-2012N.2182	0017120E15	17/03/15	13743	ASL 02 LANCIANO-VASTO-CHIETI	18062	17/12/15	16/05/15	0	215	121,65	19.300,55
13/06/12	FA-2012N.1055	0016764E15	17/03/15	3874	FARMACIA CALDARELLI DR. GERMANO	8882	01/07/15	16/05/15	0	47	410,65	14.669,05
28/02/15	18/2015/A	0016763E15	17/03/15	15765	FARMACIA MISSONI D.SSA D'AMARI	15825	10/11/15	16/05/15	0	66	3.455,92	228.090,72
14/05/12	FA-2012N.866	0017102E15	17/03/15	13743	ASL 02 LANCIANO-VASTO-CHIETI	9719	20/07/15	16/05/15	0	179	72,68	13.009,72
28/02/15	22/2015/A	0016761E15	17/03/15	15765	FARMACIA MISSONI D.SSA D'AMARI	9719	20/07/15	16/05/15	0	66	4.804,76	317.114,16
20/11/12	FA-2012N.2130	0017117E15	17/03/15	13743	ASL 02 LANCIANO-VASTO-CHIETI	11235	25/08/15	16/05/15	0	102	66,90	6.823,80
28/02/15	3	0016760E15	17/03/15	15991	SAPORI BUONI E SANI SAS	7510	05/06/15	16/05/15	0	24	1.889,95	45.358,80
29/10/12	FA-2012N.1988	0017114E15	17/03/15	13743	ASL 02 LANCIANO-VASTO-CHIETI	18062	17/12/15	16/05/15	0	215	60,80	13.072,00
28/02/15	20/2015	0016758E15	17/03/15	14656	FARMACIA DI GIAMBERARDINO SNC	8895	01/07/15	16/05/15	0	47	90,24	4.241,28
04/10/12	FA-2012N.1787	0017107E15	17/03/15	13743	ASL 02 LANCIANO-VASTO-CHIETI	18062	17/12/15	16/05/15	0	215	55,80	11.997,00
10/12/12	FA-2012N.2290	0017124E15	17/03/15	13743	ASL 02 LANCIANO-VASTO-CHIETI	11235	25/08/15	16/05/15	0	102	51,80	5.283,60
20/11/12	FA-2012N.2156	0017118E15	17/03/15	13743	ASL 02 LANCIANO-VASTO-CHIETI	15015	29/10/15	16/05/15	0	167	51,80	8.650,60
28/02/15	15	0016757E15	17/03/15	11077	FARMACIA VESTINA DR. MASSIMO GA	8886	01/07/15	16/05/15	0	47	2.937,88	138.080,36
20/11/12	FA-2012N.2129	0017116E15	17/03/15	13743	ASL 02 LANCIANO-VASTO-CHIETI	11235	25/08/15	16/05/15	0	102	51,80	5.283,60
06/11/12	FA-2012N.2007	0017115E15	17/03/15	13743	ASL 02 LANCIANO-VASTO-CHIETI	18062	17/12/15	16/05/15	0	215	117,20	5.978,40
28/02/15	8/2015	0016755E15	17/03/15	12570	FARMACIA VALLI DI CINZIA VALLI	8891	01/07/15	16/05/15	0	47	318,27	14.958,69
02/03/15	11/2015	0016755E15	17/03/15	12821	FARMACIA COMUNALE DI CITTA' S.	8892	01/07/15	16/05/15	0	47	183,65	11.753,60
28/02/15	2/20155	0016754E15	17/03/15	372	FARMACIA SIGNORINI S.N.C.	8876	01/07/15	16/05/15	0	47	92,58	4.351,26
07/03/15	4/20155	0016753E15	17/03/15	372	FARMACIA SIGNORINI S.N.C.	8876	01/07/15	16/05/15	0	47	5.215,50	11.753,60
04/03/15	3/2015	0016752E15	17/03/15	372	FARMACIA SIGNORINI S.N.C.	8876	01/07/15	16/05/15	0	47	183,65	4.351,26
03/10/12	FA-2012N.1767	0016751E15	17/03/15	1447	FARMACIA RUSSO DR. DOMENICO	8879	29/10/15	16/05/15	0	167	49,02	8.186,34
28/02/15	13	0016746E15	17/03/15	351	FARMACIA DI DOMIZIO DI DI DOMI	9525	14/07/15	16/05/15	0	60	885,75	53.145,00
28/02/15	13	0016746E15	17/03/15	351	FARMACIA DI DOMIZIO DI DI DOMI	9611	16/07/15	16/05/15	0	62	4.328,16	268.345,92
11/10/12	FA-2012N.1886	0016743E15	17/03/15	13743	ASL 02 LANCIANO-VASTO-CHIETI	11235	25/08/15	16/05/15	0	102	38,42	3.918,84
28/02/15	38	0016743E15	17/03/15	12288	FARMACIA D'ADDARIO I. DI D.SSA	8890	01/07/15	16/05/15	0	47	72,73	3.418,31
04/10/12	FA-2012N.1788	0017108E15	17/03/15	13743	ASL 02 LANCIANO-VASTO-CHIETI	15826	10/11/15	16/05/15	0	179	38,42	6.877,18
27/02/15	5/2015	0016738E15	17/03/15	358	FARMACIA CIPOLLONE DR. D'AMARI	9118	06/07/15	16/05/15	0	53	91,89	4.870,17
12/02/15	8	0016735E15	17/03/15	388	FARMACIA DELLO STADIO DE BENE	8878	01/07/15	16/05/15	0	47	90,71	4.263,37

671

Data Doc.	Numero Doc.	Numero Prot.	Data Prot.	Codice Forn.	Ragione Sociale Forn.	Numero mandato	Data Trasmis. Mand.	Data Scadenza	GG Blocco	GG netti	Importo scadenza	Numérateur
27/02/15	07/2015	00167729E15	17/03/15	11081	FARMACIA CESARI D.SSA M.TERES	8888	01/07/15	16/05/15	0	47	177,93	8.362,71
28/02/15	8/2015	1-2015-9400	18/03/15	360	FARMACIA DE FERRI FIAMMETTA	8874	01/07/15	17/05/15	0	46	127,24	5.853,04
26/02/15	14/2015	0016726E15	17/03/15	338	FARMACIA COLA DR.FRANCESCO	8873	01/07/15	16/05/15	0	47	182,75	8.589,25
28/02/15	21/2015/A	0016723E15	17/03/15	15765	FARMACIA MISSIONI D.SSA D'AMARI	9719	20/07/15	16/05/15	0	66	670,97	44.284,02
03/03/15	11/2015	0016721E15	17/03/15	1578	FARMACIA TOMA GIANNI.	8880	01/07/15	16/05/15	0	47	90,23	4.240,81
28/02/15	16	0016718E15	17/03/15	11077	FARMACIA VESTINA DR.MASSIMO GA	8886	01/07/15	16/05/15	0	47	1.151,90	54.139,30
28/02/15	17	0016714E15	17/03/15	351	FARMACIA DI DOMIZIO DI DOMI	9611	16/07/15	16/05/15	0	62	176,45	10.939,90
27/02/15	12	0016712E15	17/03/15	10387	FARMACIA SAN MASSIMO D.SSA ANN	8900	01/07/15	16/05/15	0	47	2.699,05	126.855,35
05/03/15	14	0016615E15	16/03/15	14410	FARMACIA CANTO' DI CROCE CANTO	8893	01/07/15	15/05/15	0	48	91,46	4.390,08
04/03/15	9/2015	0016733E15	17/03/15	9595	CELUA POINT DI DANIELE ADDARIO	8005	16/06/15	15/05/15	0	33	1.149,21	37.923,93
28/02/15	02/000010	0015423E15	10/03/15	11644	FARMACIA ATERNO MICHELA MARTEL	8883	01/07/15	16/05/15	0	47	254,64	11.968,08
28/02/15	02/000011	0015421E15	10/03/15	11644	HOSPITAL SERVICE ADEME S.R.L.	12774	17/09/15	09/05/15	0	132	60,00	7.920,00
28/02/15	02/000012	0015420E15	10/03/15	11644	HOSPITAL SERVICE ADEME S.R.L.	12774	17/09/15	09/05/15	0	132	100,00	13.200,00
28/02/15	02/000013	0015416E15	10/03/15	11644	HOSPITAL SERVICE ADEME S.R.L.	12774	17/09/15	09/05/15	0	132	100,00	13.200,00
28/02/15	02/000014	0015414E15	10/03/15	11644	HOSPITAL SERVICE ADEME S.R.L.	12774	17/09/15	09/05/15	0	132	51,00	6.732,00
28/02/15	02/000015	0015410E15	10/03/15	11644	HOSPITAL SERVICE ADEME S.R.L.	12774	17/09/15	09/05/15	0	132	240,00	31.680,00
28/02/15	02/000016	0015407E15	10/03/15	11644	HOSPITAL SERVICE ADEME S.R.L.	12774	17/09/15	09/05/15	0	132	150,00	19.800,00
06/03/15	203	0014966E15	09/03/15	16414	POCKETIDEA SRL	16646	26/11/15	08/05/15	0	206	617,47	127.198,82
06/03/15	203	0014966E15	09/03/15	16414	POCKETIDEA SRL	14893	26/10/15	08/05/15	0	171	182,53	31.212,63
02/03/15	06	0013262E15	02/03/15	10491	IMPRESA GEOM. M. TUDINI	9779	17/09/15	09/05/15	0	82	1.196,00	98.072,00
27/02/15	02/000009	0015424E15	10/03/15	11644	HOSPITAL SERVICE ADEME S.R.L.	12774	17/09/15	09/05/15	0	132	480,00	63.360,00
27/02/15	02/000010	0015295E15	10/03/15	2494	COLOPLAST S.P.A.	7324	24/07/15	08/05/15	0	130	-2.700,00	-351.000,00
30/01/15	57	0014821E15	09/03/15	14996	BIOSH SRL	12668	03/06/15	09/05/15	0	26	546,75	14.215,50
30/01/15	171	0014822E15	09/03/15	14996	BIOSH SRL	10034	24/07/15	08/05/15	0	80	7.553,70	604.296,00
03/03/15	15	0016534E15	16/03/15	6179	COOPERATIVA SOCIALE HORIZON 2,	7751	10/06/15	15/05/15	0	27	15,075	6.275,07
03/03/15	16	0016536E15	16/03/15	6179	COOPERATIVA SOCIALE HORIZON 2,	7751	10/06/15	15/05/15	0	27	3.735,24	100.851,48
09/03/15	404/D	00160508E15	16/03/15	1839	AZIENDA. U.S.L. TERAMO	9510	18/07/15	15/05/15	0	60	9.236,00	554.160,00
06/03/15	16	0016059E15	12/03/15	11710	LABORATORIO ANALISI CARBONI SN	6516	18/05/15	11/05/15	0	8	47,45	379,60
06/03/15	16	0016059E15	12/03/15	11710	LABORATORIO ANALISI CARBONI SN	6516	18/05/15	11/05/15	0	8	32,66	261,28
09/03/15	2.692	0016049E15	12/03/15	11670	ALHENA SAS	6125	08/05/15	11/05/15	0	1	4.295,82	4.295,82
09/03/15	2.692	0016049E15	12/03/15	11670	ALHENA SAS	6125	08/05/15	11/05/15	0	1	45,63	45,63
09/03/15	3.2015	0015766E15	11/03/15	11554	SO.PRE.MA. LABORATORIO ANALISI	6417	13/05/15	10/05/15	0	4	165,88	165,88
09/03/15	4.2015	0015767E15	11/03/15	11554	SO.PRE.MA. LABORATORIO ANALISI	6417	13/05/15	10/05/15	0	4	1.676,59	6.706,36
28/02/15	2/A/2015	0015822E15	11/03/15	11656	ARS MEDICA SAS	7587	08/06/15	10/05/15	0	4	9,95	39,80
06/03/15	01/15 Asl	0016048E15	12/03/15	11670	ALHENA SAS	10287	28/07/15	10/05/15	0	31	5.846,18	181.231,58
13/03/15	110/V9	0017045E15	17/03/15	984	VILLA SERENA DR.L.PETRUZZI S.R	6257	12/05/15	11/05/15	0	2	-401,67	-803,34
13/03/15	110/V9	0017045E15	17/03/15	984	VILLA SERENA DR.L.PETRUZZI S.R	17675	11/12/15	16/05/15	0	213	126.684,57	26.983.813,41
13/03/15	110/V9	0017045E15	17/03/15	984	VILLA SERENA DR.L.PETRUZZI S.R	17675	11/12/15	16/05/15	0	213	298.635,60	63.609.382,80
13/03/15	110/V9	0017045E15	17/03/15	984	VILLA SERENA DR.L.PETRUZZI S.R	17675	11/12/15	16/05/15	0	213	326.389,85	69.521.038,05
11/03/15	97/V9	0017047E15	17/03/15	984	VILLA SERENA DR.L.PETRUZZI S.R	17675	11/12/15	16/05/15	0	213	485,49	103.409,37
11/03/15	97/V9	0017047E15	17/03/15	984	VILLA SERENA DR.L.PETRUZZI S.R	17675	11/12/15	16/05/15	0	213	3.971,42	845.912,46
11/03/15	97/V9	0017047E15	17/03/15	984	VILLA SERENA DR.L.PETRUZZI S.R	17675	11/12/15	16/05/15	0	213	1.194,07	254.336,91
27/02/15	40/2015	0016200E15	12/03/15	16147	CITY OFFICE SRL	12182	08/05/15	11/05/15	0	120	724,00	86.890,00
28/02/15	E/15	0016483E15	16/03/15	12160	ORTHOSAN SRL	7601	09/06/15	15/05/15	0	26	1.901,74	49.445,24
28/02/15	093	0014849E15	09/03/15	12707	CE.I.S. COMUNITA' LIVORNO	8215	18/06/15	08/05/15	0	45	2.866,64	128.998,80
28/02/15	094	0014852E15	09/03/15	11970	CEIS CENTRO SOLIDARIETA'	9503	09/07/15	08/05/15	0	45	1.332,28	89.262,76
02/03/15	37/2015	0014851E15	09/03/15	11970	CEIS CENTRO SOLIDARIETA'	9503	09/07/15	08/05/15	0	67	1.332,28	89.262,76
31/01/15	24/B	0013489E15	09/03/15	4246	COOPERATIVA CENTO FIORI	10608	03/08/15	02/05/15	0	94	5.627,74	529.007,56
28/02/15	36	0014854E15	09/03/15	1842	ASSOCIAZIONE LA SPERANZA ONLUS	9505	20/07/15	08/05/15	0	67	9.091,88	609.155,96
28/02/15	78	0015756E15	11/03/15	11286	CE.I.S. - GRUPPO GIOVANI E COM	9713	20/07/15	10/05/15	0	72	3.122,00	224.784,00
28/02/15	147/FS	0015755E15	11/03/15	13940	SERENITY HOUSE EAGLES SRL CASA	10604	03/08/15	10/05/15	0	86	3.138,00	269.868,00
31/01/15	49/B	0013491E15	03/03/15	4246	COOPERATIVA CENTO FIORI	10608	03/08/15	02/05/15	0	94	1.448,59	136.167,46

33/2013

Data Doc.	Numero Doc.	Numero Prot.	Data Prot.	Codice Form.	Ragione Sociale Fornt.	Numero mandato	Data Trasmis. Mand.	Data Scadenza	GG Blocco	GG netti	Importo scadenza	Numératione
03/03/15	00231/2015	0014950E15	09/03/15	12113	C.I.S.E. S.R.L.	12410	10/09/15	08/05/15	0	126	3.660,83	461.264,58
03/03/15	00231/2015	0014950E15	09/03/15	12113	C.I.S.E. S.R.L.	12410	10/09/15	08/05/15	0	126	270,93	34.137,18
31/01/15	19/B	0013490E15	03/03/15	4246	COOPERATIVA CENTO FIORI	16068	03/08/15	02/05/15	0	94	6.352,56	597.140,64
03/03/15	00232/2015	0014952E15	09/03/15	12110	C.I.S.E. S.R.L.	12410	10/09/15	08/05/15	0	126	280,12	35.295,12
16/01/15	4	0016570E15	16/03/15	5490	ASSOCIAZIONE ARCADIA ONLUS	9865	23/07/15	15/05/15	0	69	3.832,36	264.432,84
16/01/15	4	0016570E15	16/03/15	5490	ASSOCIAZIONE ARCADIA ONLUS	10041	24/07/15	15/05/15	0	73	3.602,51	267.983,23
03/03/15	00233/2015	0014953E15	09/03/15	12113	C.I.S.E. S.R.L.	12410	10/07/15	08/05/15	0	126	204,27	25.738,02
31/01/15	16	0016568E15	16/03/15	10962	ASSOCIAZIONE LA SPERANZA ONLUS	9505	10/07/15	15/05/15	0	60	3.930,70	235.842,00
31/01/15	41	0016569E15	16/03/15	10962	CENTRO SOLID. DON LORENZO MIL	9508	10/07/15	15/05/15	0	60	2.025,00	121.500,00
16/12/14	2867/O	0005925E15	29/01/15	2304	LA PITAGORA FORNITURE PER UFF.	4404	30/03/15	30/03/15	0	1	198,20	198,20
16/12/14	2868/O	0005926E15	29/01/15	2304	LA PITAGORA FORNITURE PER UFF.	4404	30/03/15	30/03/15	0	1	440,00	440,00
16/12/14	2869/O	0005929E15	29/01/15	2304	LA PITAGORA FORNITURE PER UFF.	4404	30/03/15	30/03/15	0	1	472,00	472,00
16/12/14	2870/O	0005930E15	29/01/15	2304	LA PITAGORA FORNITURE PER UFF.	4404	30/03/15	30/03/15	0	1	206,50	206,50
25/02/15	1000900314	0016839E15	17/03/15	657	NESTLE' ITALIANA S.P.A.	8090	17/06/15	16/05/15	0	33	360,00	11.880,00
25/02/15	1000900314	0016839E15	17/03/15	657	NESTLE' ITALIANA S.P.A.	8090	17/06/15	16/05/15	0	33	206,40	6.811,20
25/02/15	1000900314	0016839E15	17/03/15	657	NESTLE' ITALIANA S.P.A.	12901	22/09/15	16/05/15	0	130	291,60	37.908,00
31/12/14	3144/O	0005733E15	29/01/15	2304	LA PITAGORA FORNITURE PER UFF.	4404	30/03/15	30/03/15	0	1	26,88	26,88
31/12/14	3143/O	0008587E15	10/02/15	2304	LA PITAGORA FORNITURE PER UFF.	17620	10/12/15	11/04/15	0	244	-2,90	-707,60
28/02/15	000081	0017923E15	28/02/15	15786	FARMACIE COMUNALI DI MODENA SP	5836	04/05/15	29/04/15	0	7	28,84	201,88
15/01/15	1483	0004291E15	11/03/15	16169	ASPEN PHARMA IRELAND LIMITED	6254	12/05/15	10/05/15	0	3	5.000,12	15.000,36
09/01/15	SIN90509	0004532E15	22/03/15	14364	CLINING HEALTHCARE LIMITED	5218	20/04/15	23/03/15	0	28	6.340,00	177.520,00
20/01/15	395954	0006865E15	03/02/15	11252	FISHER & PAYKEL HEALTHCARE SAS	5219	20/04/15	04/04/15	0	16	730,00	11.680,00
15/01/15	395431	0005496E15	28/01/15	11252	FISHER & PAYKEL HEALTHCARE SAS	5219	20/04/15	29/03/15	0	22	365,00	8.030,00
28/02/15	2015000112/A	0017935E15	23/03/15	523	PROV. RELIG. SS. APOSTOLI PIET	7085	27/05/15	22/05/15	0	7	21.273,03	148.911,21
28/02/15	2015000113/A	0017935E15	23/03/15	523	PROV. RELIG. SS. APOSTOLI PIET	7085	27/05/15	22/05/15	0	7	3.093,54	21.654,78
28/02/15	2015000114/A	0017937E15	23/03/15	523	PROV. RELIG. SS. APOSTOLI PIET	7085	27/05/15	22/05/15	0	7	418,93	2.932,51
28/02/15	2015000115/A	0013736E15	23/03/15	523	PROV. RELIG. SS. APOSTOLI PIET	7085	27/05/15	22/05/15	0	7	2.048,08	14.336,56
23/02/15	15/58	0012478E15	25/02/15	15221	HUB S.R.L. ORTOPEDIA PRODIESAN	10014	24/07/15	26/04/15	0	92	2.175,11	200.110,12
27/02/15	161	0015951E15	17/03/15	12375	HITECO SRL	6678	29/07/15	10/05/15	0	12	2.660,67	31.978,04
13/03/15	2015-109	0017052E15	17/03/15	15260	3A SISTEMI S.R.L.	8199	18/06/15	16/05/15	0	37	-2.985,00	-110.445,00
09/03/15	9575310243	0016983E15	17/03/15	4809	ROCHE DIAGNOSTICS S.P.A.	17245	03/12/15	16/05/15	0	202	75,00	15.150,00
10/03/15	11/2015 A	0016939E15	16/03/15	4769	ST. JUDE MEDICAL ITALIA SPA	7713	09/06/15	15/05/15	0	27	50,00	1.350,00
10/03/15	11/2015 A	0016953E15	17/03/15	11750	BLEU SRL RADIOLOGIA	7588	08/06/15	16/05/15	0	25	10.989,40	274.735,00
10/03/15	11/2015 A	0016953E15	17/03/15	11750	BLEU SRL RADIOLOGIA	7588	08/06/15	16/05/15	0	25	10.193,90	254.847,50
10/03/15	11/2015 A	0016953E15	17/03/15	11750	BLEU SRL RADIOLOGIA	7588	08/06/15	16/05/15	0	25	49,56	1.239,00
10/03/15	11/2015 A	0016953E15	17/03/15	11750	BLEU SRL RADIOLOGIA	7588	08/06/15	16/05/15	0	25	591,96	14.799,00
10/03/15	12/2015	0016956E15	17/03/15	11750	BLEU SRL RADIOLOGIA	7588	08/06/15	16/05/15	0	25	999,05	24.976,25
10/03/15	15/2015 A	0016948E15	17/03/15	11750	BLEU SRL RADIOLOGIA	7588	08/06/15	16/05/15	0	25	732,26	18.306,50
10/03/15	13/2015 A	0016950E15	17/03/15	11750	BLEU SRL RADIOLOGIA	7588	08/06/15	16/05/15	0	25	14,93	373,25
10/03/15	13/2015 A	0016950E15	17/03/15	11750	BLEU SRL RADIOLOGIA	7588	08/06/15	16/05/15	0	25	703,92	17.598,00
10/03/15	16/2015 A	0016951E15	17/03/15	11750	BLEU SRL RADIOLOGIA	7588	08/06/15	16/05/15	0	25	41,48	995,52
12/03/15	1	0016940E15	17/03/15	9227	VUZA MARIA & C.S.A.S.	7500	05/06/15	16/05/15	0	24	-49,56	-1.239,00
12/03/15	1	0016940E15	17/03/15	9227	VUZA MARIA & C.S.A.S.	7500	05/06/15	16/05/15	0	24	-2.796,94	-67.126,56
12/03/15	1	0016940E15	17/03/15	9227	VUZA MARIA & C.S.A.S.	7500	05/06/15	16/05/15	0	24	-5.510,00	-132.240,00
12/03/15	1	0016940E15	17/03/15	9227	VUZA MARIA & C.S.A.S.	7500	05/06/15	16/05/15	0	24	-473,44	-11.362,56
12/03/15	1	0016940E15	17/03/15	9227	VUZA MARIA & C.S.A.S.	7500	05/06/15	16/05/15	0	24	-14,56	-349,44
12/03/15	1	0016940E15	17/03/15	9227	VUZA MARIA & C.S.A.S.	7500	05/06/15	16/05/15	0	24	-146,02	-3.504,48
12/03/15	1	0016940E15	17/03/15	9227	VUZA MARIA & C.S.A.S.	7500	05/06/15	16/05/15	0	24	-29,05	-10,80
12/03/15	1	0016940E15	17/03/15	9227	VUZA MARIA & C.S.A.S.	7500	05/06/15	16/05/15	0	24	-29,05	-697,20
10/03/15	14/2015 A	0018623E15	24/03/15	11750	BLEU SRL RADIOLOGIA	7588	08/06/15	23/05/15	0	18	33,80	608,40
12/04/15	894/E	1-2015-10628	25/03/15	13749	ASL 1 AVEZZANO-SULMONA-L'AQUILA	11236	08/06/15	23/05/15	0	18	392,80	7.070,40
18/03/15	21/15	0018646E15	24/03/15	1268	FONDAZIONE PAPA PAOLO VI	14791	25/08/15	24/05/15	0	94	55,64	5.230,16
18/03/15	21/15	0018647E15	24/03/15	1268	FONDAZIONE PAPA PAOLO VI	14791	22/10/15	23/05/15	0	153	-741,76	-113.489,28
18/03/15	21/15	0018647E15	24/03/15	1268	FONDAZIONE PAPA PAOLO VI	14791	22/10/15	23/05/15	0	153	-385,62	-58.999,86

672

673

Data Doc.	Numero Doc.	Numero Prot.	Data Prot.	Codice Fornt.	Regione Sociale Fornt.	Numero mandato	Data Trasmis. Mand.	Data Scadenza	GG Blocco	GG netti	Importo scadenza	Numratore
28/02/15	1092	0018817E15	25/03/15	11196	IST. DI RIAB. C.A.R.S.I.C.	7970	16/06/15	24/05/15	0	24	2.950,68	70.816,32
05/03/15	1092.2015	0017931E15	23/03/15	11668	SANTA LUCIA SNC	6978	26/05/15	22/05/15	0	5	3.537,24	17.686,20
05/03/15	1093.2015	0017932E15	23/03/15	11668	SANTA LUCIA SNC	6978	26/05/15	22/05/15	0	5	59,26	296,30
05/03/15	1085	0017933E15	23/03/15	11668	SANTA LUCIA SNC	12649	15/09/15	22/05/15	0	116	-411,45	-47.728,20
27/02/15	1496/00	0017441E15	18/03/15	4252	VISUFARMA S.R.L.	11317	24/08/15	17/05/15	0	101	89,06	8.995,06
13/03/15	10714/P	0019138E15	26/03/15	146	SYNERGO CASA DI CURA PRIVATA P	17676	11/12/15	25/05/15	0	204	172.862,34	35.263.917,36
13/03/15	10715/P	0018653E15	24/03/15	146	SYNERGO CASA DI CURA PRIVATA P	17676	11/12/15	23/05/15	0	206	51.273,46	10.562.332,76
13/03/15	10715/P	0018653E15	24/03/15	146	SYNERGO CASA DI CURA PRIVATA P	17676	11/12/15	23/05/15	0	206	34.106,79	7.025.998,74
06/03/15	3844016605	0017439E15	18/03/15	16097	TERUMIO ITALIA SRL	7051	27/05/15	17/05/15	0	10	6.000,00	60.000,00
31/12/14	34	0013944E15	04/03/15	11711	LABORATORIO ANALISI DOT.MARCHE	14641	20/10/15	03/05/15	0	171	1.142,35	195.341,85
31/12/14	41	0013944E15	04/03/15	11711	LABORATORIO ANALISI DOT.MARCHE	14641	20/10/15	03/05/15	0	171	614,68	105.110,28
11/03/15	44	0018602E15	11/03/15	3145	FARMACIA D'ANNIBALE LUCIA	6243	12/05/15	10/05/15	0	3	91,68	275,04
28/02/15	287	0017968E15	23/03/15	1270	COMUNITA' PAPA GIOVANNI XXIII	9507	10/07/15	22/05/15	0	53	9.033,71	478.786,63
28/02/15	91	0017305E15	18/03/15	2397	AMA AQUILONE COOP SOCIALE ARL	8511	04/08/15	17/05/15	0	39	2.050,80	79.981,20
28/02/15	348	0017965E15	23/03/15	11970	CEIS CENTRO SOLIDARIETA'	10606	03/08/15	22/05/15	0	74	1.963,08	145.267,92
16/03/15	1502001330	004295E15	21/01/15	13088	CELGENE SRL	4415	30/03/15	22/03/15	0	9	0,00	0,00
31/12/14	36	0013946E15	04/03/15	11711	LABORATORIO ANALISI DOT.MARCHE	14641	20/10/15	03/05/15	0	171	1.482,78	253.555,38
31/12/14	39	0013950E15	04/03/15	11711	LABORATORIO ANALISI DOT.MARCHE	14641	20/10/15	03/05/15	0	171	1.584,02	270.867,42
31/12/14	40	0013951E15	04/03/15	11711	LABORATORIO ANALISI DOT.MARCHE	7586	08/06/15	03/05/15	0	38	439,93	16.717,34
28/02/15	139/15	0017309E15	17/03/15	16439	CONSORZIO IL FIOCCO ARL	10829	04/08/15	16/05/15	0	81	344,57	27.910,17
31/12/14	42	0013954E15	04/03/15	11711	LABORATORIO ANALISI DOT.MARCHE	7586	08/06/15	03/05/15	0	38	157,09	5.969,42
31/12/14	43	0013955E15	04/03/15	11711	LABORATORIO ANALISI DOT.MARCHE	7586	08/06/15	03/05/15	0	38	478,74	181.922,34
31/12/14	44	0013956E15	04/03/15	11711	LABORATORIO ANALISI DOT.MARCHE	14641	20/10/15	03/05/15	0	171	1.633,27	279.289,17
31/12/14	45	0013957E15	04/03/15	11711	LABORATORIO ANALISI DOT.MARCHE	7586	08/06/15	03/05/15	0	38	230,62	8.763,56
31/12/14	45	0013957E15	04/03/15	11711	LABORATORIO ANALISI DOT.MARCHE	14641	20/10/15	03/05/15	0	171	1.959,37	179.128,20
31/12/14	45	0013957E15	04/03/15	11711	LABORATORIO ANALISI DOT.MARCHE	14641	20/10/15	03/05/15	0	171	1.959,37	335.052,27
27/02/15	VH150764	0018308E15	23/03/15	11195	MUNDIPHARMA PHARMACEUTICALS SR	14641	20/10/15	03/05/15	0	152	-636,08	-96.684,16
09/03/15	1	0018307E15	23/03/15	11195	MUNDIPHARMA PHARMACEUTICALS SR	14641	20/10/15	03/05/15	0	152	9,30	65,10
27/02/15	VH150763	0018307E15	23/03/15	11195	MUNDIPHARMA PHARMACEUTICALS SR	7159	28/05/15	22/05/15	0	7	10,66	74,62
27/02/15	VH150762	0018306E15	23/03/15	11195	MUNDIPHARMA PHARMACEUTICALS SR	7159	28/05/15	22/05/15	0	7	16,08	130,20
20/02/15	VH150557	0018303E15	23/03/15	11195	MUNDIPHARMA PHARMACEUTICALS SR	7159	28/05/15	22/05/15	0	7	18,60	130,20
27/02/15	VH150761	0018076E15	23/03/15	1545	LABOINDUSTRIA S.P.A.	10883	05/08/15	22/05/15	0	76	1.710,00	129.960,00
27/02/15	001224/2015	0018076E15	23/03/15	1545	LABOINDUSTRIA S.P.A.	10883	05/08/15	22/05/15	0	76	14.580,00	1.108.080,00
27/02/15	C07169	0017939E15	23/03/15	6001	MEDICO S.P.A.	7848	11/06/15	22/05/15	0	25	31,80	795,00
02/03/15	15/2015	0013918E15	04/03/15	16418	WESKOM SECURITY & COMMUNICATION	6011	07/05/15	03/05/15	0	5	4.601,51	23.007,55
12/03/15	7	0018092E15	23/03/15	11711	LABORATORIO ANALISI DOT.MARCHE	12881	22/09/15	22/05/15	0	124	6.216,42	770.836,08
12/03/15	8	0018093E15	23/03/15	11711	LABORATORIO ANALISI DOT.MARCHE	12881	22/09/15	22/05/15	0	124	103,77	12.867,48
12/03/15	9	0018095E15	23/03/15	11711	LABORATORIO ANALISI DOT.MARCHE	12881	22/09/15	22/05/15	0	124	64,56	8.005,44
28/02/15	4.701	0018075E15	23/03/15	15379	SERENI ORIZZONTI SPA	14796	22/10/15	22/05/15	0	154	2.242,00	345.268,00
28/02/15	15/66	0014967E15	09/03/15	15221	HUB S.R.L. ORTOPIEDIA PRODIESAN	10015	24/07/15	08/05/15	0	80	1.313,56	105.084,80
16/03/15	85	0017846E15	20/03/15	14979	SAVIMED SRL	7343	03/06/15	19/05/15	0	16	264,00	4.224,00
28/02/15	15003975	0017543E15	18/03/15	15628	RIVOIRA PHARMA S.R.L.	13392	02/10/15	17/05/15	0	138	2.250,00	310.500,00
28/02/15	1920001969	0015001E15	09/03/15	10966	AIR LIQUIDE SANITA' SERVICE S.	7497	05/06/15	08/05/15	0	32	531,30	17.001,60
28/02/15	15/67	0014968E15	09/03/15	15221	HUB S.R.L. ORTOPIEDIA PRODIESAN	10015	24/07/15	08/05/15	0	80	1.514,45	121.156,00
31/12/14	167/2014	0006097E15	30/01/15	15750	DI SIMONE LUCIANO & C SNC STAZ	4505	01/04/15	31/03/15	0	3	93,31	279,93
28/02/15	2128	0018002E15	23/03/15	15628	RIVOIRA PHARMA S.R.L.	11241	22/03/15	22/05/15	0	96	2.700,00	259.200,00
28/02/15	2124	0018004E15	23/03/15	15628	RIVOIRA PHARMA S.R.L.	10446	30/07/15	22/05/15	0	70	500,00	35.000,00
16/03/15	2097/15	0018016	23/03/15	14503	PROGRAM AUTONOLEGGIO S.R.L.	7037	27/05/15	22/05/15	0	5	1.834,86	9.174,30
14/03/15	2065/15	0018025E15	23/03/15	14503	PROGRAM AUTONOLEGGIO S.R.L.	7037	27/05/15	22/05/15	0	5	309,04	1.545,20
09/03/15	00265/P	0017928E15	23/03/15	145	CASA DI CURA MEDAGLIA D'ORO DE	12374	10/09/15	22/05/15	0	112	8.580,08	960.969,96
09/03/15	00265/P	0017928E15	23/03/15	145	CASA DI CURA MEDAGLIA D'ORO DE	12374	10/09/15	22/05/15	0	112	2.621,49	293.606,88
09/03/15	00266/P	0017929E15	23/03/15	145	CASA DI CURA MEDAGLIA D'ORO DE	12374	10/09/15	22/05/15	0	112	1.048,65	117.448,80
09/03/15	00266/P	0017929E15	23/03/15	145	CASA DI CURA MEDAGLIA D'ORO DE	12374	10/09/15	22/05/15	0	112	1.458,96	163.403,52
09/03/15	00267/P	0017930E15	23/03/15	145	CASA DI CURA MEDAGLIA D'ORO DE	12374	10/09/15	22/05/15	0	112	77,87	8.721,44

674

Data Doc.	Numero Doc.	Numero Prot.	Data Prot.	Codice Forn.	Ragione Sociale Forn.	Numero mandato	Data Trasmis. Mand.	Data Scadenza	IGG Blocco	IGG netti	Importo scadenza	Numeralore
09/03/15	00267P	0017930E15	23/03/15	145	CASA DI CURA MEDAGLIA D'ORO DE	12374	10/09/15	22/05/15	0	112	79,09	8.858,08
13/03/15	00844/SP	0017828E15	19/03/15	3101	EPENDORF S.R.L.	6655	21/05/15	18/05/15	0	4	30,70	172,80
12/03/15	3844016920	0018124E15	23/03/15	16097	TERUMIO ITALIA SRL	7051	27/05/15	22/05/15	0	5	23.600,00	118.000,00
26/02/15	11/PA	0017623E15	19/03/15	4176	GARDHEN BILANCE SRL	6768	22/05/15	18/05/15	0	7	13.500,00	94.500,00
13/03/15	10710/P	0019132E15	25/03/15	146	SYNERGO CASA DI CURA PRIVATA P	17676	11/12/15	25/05/15	0	204	291.433,02	59.452.336,08
13/03/15	10711/P	0019134E15	26/03/15	146	SYNERGO CASA DI CURA PRIVATA P	17676	11/12/15	25/05/15	0	204	18.624,84	3.799.467,36
13/03/15	10712/P	0019136E15	26/03/15	146	SYNERGO CASA DI CURA PRIVATA P	17676	11/12/15	25/05/15	0	204	97.348,97	19.859.189,88
13/03/15	10713/P	0019137E15	26/03/15	146	SYNERGO CASA DI CURA PRIVATA P	17676	11/12/15	25/05/15	0	204	52.940,44	10.799.849,76
05/03/15	2110313846	0018358E15	24/03/15	3437	FRESENIUS MEDICAL CARE ITALIA	8099	17/06/15	23/05/15	0	26	475,20	12.355,20
05/03/15	2110313846	0018359E15	24/03/15	3437	FRESENIUS MEDICAL CARE ITALIA	8099	17/06/15	23/05/15	0	26	318,40	8.278,40
28/02/15	15003800	0017545E15	18/03/15	15628	RIVOIRA PHARMA S.R.L.	13391	07/10/15	17/05/15	0	142	563,00	79.946,00
28/02/15	15003803	0017558E15	18/03/15	15628	RIVOIRA PHARMA S.R.L.	13391	07/10/15	17/05/15	0	138	1.111,80	153.428,40
28/02/15	15003797	0017541E15	18/03/15	15628	RIVOIRA PHARMA S.R.L.	13391	07/10/15	17/05/15	0	138	654,00	90.252,00
12/02/15	9102170073	0014157E15	05/03/15	15697	INSTRUMENTATION LABORATORY SPA	6073	07/05/15	04/05/15	0	4	416,66	1.666,64
12/02/15	9102170073	0014157E15	05/03/15	15697	INSTRUMENTATION LABORATORY SPA	6073	07/05/15	04/05/15	0	4	166,66	666,64
28/02/15	15003789	0017542E15	18/03/15	15628	RIVOIRA PHARMA S.R.L.	13391	02/10/15	17/05/15	0	138	1.242,60	171.478,80
28/02/15	15004016	0017557E15	18/03/15	15628	RIVOIRA PHARMA S.R.L.	13391	02/10/15	17/05/15	0	138	915,60	126.352,80
28/02/15	15003795	0017540E15	18/03/15	15628	RIVOIRA PHARMA S.R.L.	13391	02/10/15	17/05/15	0	138	457,80	63.176,40
28/02/15	13/2015	0014919E15	09/03/15	12176	OMNIA SERVITIA SRL	9331	08/07/15	08/05/15	0	62	314.146,15	19.477.061,30
28/02/15	13/2015	0014919E15	09/03/15	12176	OMNIA SERVITIA SRL	9331	08/07/15	08/05/15	0	62	314.146,15	19.477.061,30
19/03/15	6/2015	0018599E15	24/03/15	819	FARMACIA COMUNALE COLLECORVINO	7111	28/05/15	23/05/15	0	6	199,80	1.198,80
28/02/15	VF/36	0018656E15	24/03/15	819	OFFICINA DIPLOMATI ORTOPEDICA	8899	01/07/15	30/05/15	0	33	88,13	2.908,29
27/03/15	10/2015	0019636E15	31/03/15	5268	FARMACIA BIANCHINI	13416	02/10/15	25/05/15	0	130	47.805,56	6.214.722,80
31/01/15	5015100830	0019031E15	26/03/15	2346	VIVISOL S.R.L.	17238	03/12/15	25/05/15	0	193	10.551,60	2.036.458,80
31/01/15	5015100830	0019031E15	26/03/15	2346	VIVISOL S.R.L.	17238	03/12/15	25/05/15	0	193	2.063,18	68.084,94
28/02/15	1550525	0018342E15	24/03/15	15677	IBA MOLECULAR ITALY SRL	8631	25/06/15	23/05/15	0	33	396,36	13.079,88
28/02/15	1550525	0018342E15	24/03/15	15677	IBA MOLECULAR ITALY SRL	8631	25/06/15	23/05/15	0	33	1.974,84	65.169,72
28/02/15	1550525	0018342E15	24/03/15	15677	IBA MOLECULAR ITALY SRL	8631	25/06/15	23/05/15	0	33	515,62	17.015,46
28/02/15	1550525	0018342E15	24/03/15	15677	IBA MOLECULAR ITALY SRL	8631	25/06/15	23/05/15	0	33	1.938,93	34.900,74
28/02/15	VF/84	0016196E15	12/03/15	643	L.O.M. LAB.ORTOPEDICO MONZALI	7115	28/05/15	11/05/15	0	18	1.256,80	17.595,20
09/03/15	VF/34	0016476E15	16/03/15	4029	PHONATON ITALIA DI BRATTISCA	7117	28/05/15	15/05/15	0	14	564,74	5.564,88
28/02/15	VF/34	0017188E15	18/03/15	819	OFFICINA DIPLOMATI ORTOPEDICA	7111	28/05/15	17/05/15	0	12	7.016,27	84.195,24
28/02/15	VF/35	0017187E15	18/03/15	819	OFFICINA DIPLOMATI ORTOPEDICA	7111	28/05/15	17/05/15	0	12	1.503,92	79.707,76
06/03/15	11/8/15	0015957E15	11/03/15	1154	OTTICA SALVATORE DI LUMBERTO SA	8862	01/07/15	10/05/15	0	53	63,30	4.620,90
16/03/15	15/89	0017624E15	19/03/15	15221	HUB S.R.L. ORTOPEDIA PRODIESAN	10342	29/07/15	18/05/15	0	73	53,64	3.754,80
16/03/15	15/89	0017624E15	19/03/15	15221	HUB S.R.L. ORTOPEDIA PRODIESAN	10342	29/07/15	18/05/15	0	73	2.457,42	189.221,34
16/03/15	15/89	0017624E15	19/03/15	15221	HUB S.R.L. ORTOPEDIA PRODIESAN	10342	29/07/15	18/05/15	0	73	323,45	25.552,55
16/03/15	15/89	0017624E15	19/03/15	15221	HUB S.R.L. ORTOPEDIA PRODIESAN	10342	29/07/15	18/05/15	0	73	3.686,77	269.134,21
16/03/15	15/90	0017626E15	19/03/15	15877	AZ. OSPEDAL OSPEDALI RIUNITI MA	11488	27/08/15	29/05/15	0	95	716,00	68.020,00
19/03/15	ZAOV2-2015-112/10	0019337E15	30/03/15	3281	AZ.OSP.UNIV.DI BOLOGNA POLICL	17769	15/12/15	29/05/15	0	201	12.576,90	2.527.956,90
19/03/15	593/20	0019335E15	30/03/15	3281	AZ.OSP.UNIV.DI BOLOGNA POLICL	17769	15/12/15	29/05/15	0	201	20,12	442,64
05/02/15	8P00031878	0013808E15	05/02/15	798	TELECOM ITALIA SP.A.	5567	27/04/15	06/04/15	0	22	20,12	442,64
28/02/15	80	0017304E15	18/03/15	2397	AMA AQUILONE COOP.SOCIALE ARL	8511	24/06/15	17/05/15	0	39	5.481,84	213.791,76
28/02/15	37	0018333E15	30/03/15	1842	ASSOCIAZIONE LA SPERANZA ONLUS	9505	10/07/15	31/05/15	0	46	3.127,47	143.863,62
28/02/15	29/7	1-2015-11533	01/04/15	1270	COMUNITA' PAPA GIOVANNI XXIII	9507	10/07/15	31/05/15	0	44	3.230,25	142.131,00
28/02/15	94	0017303E15	18/03/15	2397	AMA AQUILONE COOP.SOCIALE ARL	8511	24/06/15	17/05/15	0	39	4.791,72	186.877,08
05/02/15	8P00031531	0015328E15	05/02/15	798	TELECOM ITALIA SP.A.	5567	27/04/15	06/04/15	0	22	120,87	2.659,14
28/02/15	78	0016494E15	16/03/15	10962	CENTRO SOLID. DON LORENZO MIL	9508	10/07/15	15/05/15	0	60	4.200,00	252.000,00
16/12/14	10/2014/1444	0001823E15	16/12/14	515	ISTITUTO ZOOPIROFIATTICO SPERI	4714	08/04/15	14/02/15	0	53	996,93	52.837,29
17/02/15	9315	0016883E15	17/03/15	10429	ZUCCATO HC SRL	7145	28/05/15	16/05/15	0	13	906,60	11.785,80
17/02/15	9315	0016883E15	17/03/15	10429	ZUCCATO HC SRL	7145	28/05/15	16/05/15	0	13	18,80	244,40
17/02/15	9215	0016882E15	17/03/15	10429	ZUCCATO HC SRL	10413	30/07/15	16/05/15	0	76	1.988,10	151.095,60
17/02/15	1768/15	0015567E15	17/03/15	2562	TECMORAD S.R.L.	6261	12/05/15	09/05/15	0	4	28,20	2.143,20
11/03/15	108/2015	0016502E15	16/03/15	13165	RECORD DATA SRL	8195	18/06/15	15/05/15	0	38	11.467,52	435.765,76

675

Data Doc.	Numero Doc.	Numero Prot.	Data Prot.	Codice Forn.	Ragione Sociale Forn.	Numero mandato	Data Trasmis. Mand.	Data Scadenza	GG Blocco	GG netti	Importo scadenza	Numero rate
16/03/15	15/91	001627E15	19/03/15	15221	HUB S.R.L. ORTOPEDA PRODIESAN	10016	24/07/15	18/05/15	0	70	1.035,77	72.503,90
16/03/15	15/A07259	0018209E15	23/03/15	13337	LINDE MEDICALE S.R.L.	7125	28/05/15	22/05/15	0	7	888,00	6.216,00
28/02/15	1920002306	0015445E15	10/03/15	11706	VITALAIRE ITALIA SPA	7114	28/05/15	15/05/15	0	20	3.162,86	63.257,20
11/03/15	109/2015	0016504E15	16/03/15	13165	RECORD DATA SRL	8195	18/06/15	05/05/15	0	38	390,00	14.820,00
27/02/15	13/5/2015	0015299E15	10/03/15	15850	FUMAGALLI SRL	12909	22/09/15	09/05/15	0	137	6.940,00	950.780,00
19/03/15	1 NC	0019912E15	31/03/15	11674	COLAROSSO ROBERTO & C. SAS	10216	27/07/15	30/05/15	0	60	-1.888,21	-113.292,60
19/03/15	1 NC	0019912E15	31/03/15	11674	COLAROSSO ROBERTO & C. SAS	10216	27/07/15	30/05/15	0	60	-1.982,33	-118.939,80
25/07/14	156/V9	0020434E15	03/04/15	12175	CASA SOLLIEVO DELLA SOFFERENZA	9334	09/07/15	02/06/15	0	121	8.629,56	1.044.176,76
28/03/15	059	0020385E15	03/04/15	378	FARMACIA MORICO SNC	8877	01/07/15	02/06/15	0	30	271,49	8.144,70
27/03/15	17/2015	0020381E15	03/04/15	11078	FARMACIA ADRIATICA DI CORRADI	8887	01/07/15	02/06/15	0	30	38,55	1.156,50
27/03/15	15	0020386E15	03/04/15	13553	PARAFARMACIA SALUTESTORE	7505	05/06/15	02/06/15	0	7	183,64	1.285,48
06/03/15	84	0020261E15	02/04/15	14928	FARMACIA BERIONINI DI ROBERTA B	9117	06/07/15	30/05/15	0	39	90,32	3.522,48
28/02/15	2015103330	0019238E15	30/03/15	14928	ASIA SRL SUPERSTORE CONAD	7821	11/06/15	01/06/15	0	15	45,61	684,15
30/03/15	9/2015	0019352E15	30/03/15	10835	FARMACIA 44 DOTT.SSA MARTELLA	8758	25/06/15	29/05/15	0	28	2.593,99	72.631,72
04/03/15	7/2015	0014805E15	09/03/15	370	FARMACIA BOVIO SNC DI ADELE LU	6996	26/05/15	08/05/15	0	19	161,37	3.066,03
27/03/15	31/P1	0019775E15	31/03/15	16186	CONAD TANGO SRL	7512	05/06/15	30/05/15	0	10	131,06	1.310,60
26/02/15	05	0015083E15	06/03/15	378	FARMACIA MORICO SNC	6997	26/05/15	05/05/15	0	22	272,64	5.998,08
26/02/15	06/2015	0014996E15	09/03/15	11081	FARMACIA CESARIS D.SSA M. TERES	6986	26/05/15	08/05/15	0	19	361,80	6.874,20
26/02/15	06/2015	0014996E15	09/03/15	11081	FARMACIA CESARIS D.SSA M. TERES	6986	26/05/15	08/05/15	0	19	1.003,87	19.073,53
04/03/15	07/2015	0019649E15	31/03/15	6284	COOP.SOC.INCONTRO A.R.L.	7512	05/06/15	30/05/15	0	10	22,53	225,30
06/03/15	16/2015	0014982E15	09/03/15	369	FARMACIA PENNINO DR. PASQUALE	9146	07/07/15	30/05/15	0	39	697,23	27.191,97
04/03/15	06/2015	0019648E15	31/03/15	6284	COOP.SOC.INCONTRO A.R.L.	6995	26/05/15	08/05/15	0	19	1.063,70	20.210,30
28/02/15	13/2015	0014985E15	09/03/15	364	FARMACIA PERBELLINI GIUSEPPE	6993	26/05/15	08/05/15	0	19	2.080,76	81.149,64
12/02/15	9102170042	0014154E15	05/03/15	15697	INSTRUMENTATION LABORATORY SPA	7026	23/09/15	04/05/15	0	143	2.880,63	411.930,09
28/02/15	9/2015	0015081E15	09/03/15	360	FARMACIA DE FERRI FIAMMETTA	6991	26/05/15	08/05/15	0	19	1.011,55	19.219,45
24/03/15	29/P1	0019771E15	31/03/15	16186	CONAD TANGO SRL	7512	05/06/15	30/05/15	0	10	95,70	1.148,40
19/02/15	07	0016473E15	16/03/15	365	FARMACIA FERRANTE D.SSA BRUNEL	6994	26/05/15	15/05/15	0	12	373,42	210,80
09/03/15	09	0016548E15	16/03/15	365	FARMACIA FERRANTE D.SSA BRUNEL	6994	26/05/15	15/05/15	0	12	42,64	426,40
14/03/15	27/P1	0019768E15	31/03/15	16186	CONAD TANGO SRL	7512	05/06/15	30/05/15	0	10	21,08	4.481,04
09/03/15	12/2015	0016474E15	16/03/15	10009	FARMACIA FERRONI DR. CLAUDIO	7005	26/05/15	15/05/15	0	12	3.346,40	40.156,80
08/03/15	13/2015	0015725E15	11/03/15	11078	FARMACIA ADRIATICA DI CORRADI	7011	26/05/15	10/05/15	0	17	391,39	6.653,63
06/03/15	7/2015	0015694E15	10/03/15	1172	FARMACIA MASSARI M. TERESA	7000	26/05/15	09/05/15	0	18	724,35	13.038,30
13/03/15	26/P1	0019764E15	31/03/15	16186	CONAD TANGO SRL	7512	05/06/15	30/05/15	0	10	63,77	637,70
11/03/15	25/P1	0019763E15	31/03/15	16186	CONAD TANGO SRL	7512	05/06/15	30/05/15	0	10	22,74	227,40
27/03/15	016/2015	0020071E15	01/04/15	10515	AB EDIL SERVICE S.R.L.	8858	01/07/15	31/05/15	0	32	2.908,63	93.076,16
27/03/15	015/2015	0020068E15	01/04/15	10515	AB EDIL SERVICE S.R.L.	7874	15/06/15	31/05/15	0	16	4.487,52	71.800,32
27/03/15	015/2015	0020068E15	01/04/15	10515	AB EDIL SERVICE S.R.L.	8858	01/07/15	31/05/15	0	32	3.234,27	103.496,64
27/03/15	015/2015	0020063E15	01/04/15	10515	AB EDIL SERVICE S.R.L.	8858	01/07/15	31/05/15	0	32	-14.006,25	-448.200,00
11/03/15	24/P1	0019761E15	31/03/15	16186	CONAD TANGO SRL	7512	05/06/15	30/05/15	0	10	29,23	292,30
03/03/15	23/P1	0019760E15	31/03/15	16186	CONAD TANGO SRL	7512	05/06/15	30/05/15	0	10	90,79	907,90
01/03/15	22/P1	0019759E15	31/03/15	16186	CONAD TANGO SRL	7512	05/06/15	30/05/15	0	10	127,16	1.271,60
26/02/15	19/P1	0019758E15	31/03/15	16186	CONAD TANGO SRL	7512	05/06/15	30/05/15	0	10	134,27	1.342,70
26/02/15	18/P1	0019757E15	31/03/15	16186	CONAD TANGO SRL	7512	05/06/15	30/05/15	0	10	20,55	205,50
19/02/15	17/P1	0019756E15	31/03/15	16186	CONAD TANGO SRL	7512	05/06/15	30/05/15	0	10	43,02	430,20
18/02/15	16/P1	0019755E15	31/03/15	16186	CONAD TANGO SRL	7512	05/06/15	30/05/15	0	10	63,41	634,10
14/02/15	15/P1	0019748E15	31/03/15	16186	CONAD TANGO SRL	7512	05/06/15	30/05/15	0	10	22,52	225,20
31/03/15	5/22	0020258E15	02/04/15	11644	HOSPITAL SERVICE ADEME S.R.L.	12774	17/09/15	01/06/15	0	109	60,00	6.540,00
31/03/15	5/19	0020259E15	02/04/15	11644	HOSPITAL SERVICE ADEME S.R.L.	12774	17/09/15	01/06/15	0	109	50,00	5.450,00

677

Data Doc.	Numero Doc.	Numero Prot.	Data Prot.	Codice Form.	Regione Sociale Form.	Numero mandato	Data Trasmis. Mand.	Data Scadenza	GG blocco	GG netti	Importo scadenza	Numérateur
16/03/15	0018600E15	273	24/03/15	1237	R.T.M. ORTOPEDIA PERSONAL TA D	7759	11/06/15	23/05/15	0	19	2.274,53	43.216,07
25/02/15	0018109E15	112/15	23/03/15	2293	ORTOPEDIA SANITARIA PIEMME DI	7112	28/05/15	22/05/15	0	7	372,40	2.606,80
28/02/15	0018107E15	9/2015-Z	29/03/15	10551	AUDIOCONTROL CENTRO SORDITA'	8861	01/07/15	28/05/15	0	35	1.264,70	44.264,50
23/03/15	0019942E15	26	01/04/15	10544	EMME GROUPPROJECT S.A.S.	9516	10/07/15	31/05/15	0	44	96,00	4.224,00
24/03/15	0019941E15	30	01/04/15	10544	EMME GROUPPROJECT S.A.S.	9704	20/07/15	31/05/15	0	51	8.590,00	438.090,00
28/02/15	0016039E15	00000038	11/03/15	3933	ASTRAEXPRESS S.M.C. DI PALMARI	6587	19/05/15	10/05/15	0	10	187,20	1.872,00
31/01/15	0012722E15		16/02/15	3933	ASTRAEXPRESS S.M.C. DI PALMARI	6587	19/05/15	17/04/15	0	33	130,80	4.316,40
12/02/15	0014220E15		05/03/15	15697	INSTRUMENTATION LABORATORY SPA	6073	07/05/15	04/05/15	0	4	-2.880,63	-11.522,52
17/03/15	0020364E15		03/04/15	10622	ENEL ENERGIA SPA	6073	07/05/15	04/05/15	0	4	-2.880,63	-11.522,52
05/03/15	0019682E15		31/03/15	3547	FARMACIA DOTT. G. CAVAROCCHI	8898	09/06/15	02/06/15	0	8	4.282,78	34.262,24
17/03/15	0020363E15		03/04/15	2753	ROLL-STAR ITALIA S.R.L.	8007	16/06/15	30/05/15	0	33	91,42	3.016,86
17/03/15	0020366E15		03/04/15	10622	ENEL ENERGIA SPA	7686	09/06/15	02/06/15	0	8	277,20	2.217,60
17/03/15	0020368E15		03/04/15	10622	ENEL ENERGIA SPA	7686	09/06/15	02/06/15	0	8	29,14	233,12
17/03/15	0020369E15		03/04/15	10622	ENEL ENERGIA SPA	7686	09/06/15	02/06/15	0	8	3.143,52	25.148,16
20/02/15	0018110E15		23/03/15	1593	S.O.M. SRL OFFICINE ORTOPEDICHE	6980	26/05/15	22/05/15	0	5	5.210,26	26.051,30
03/03/15	0018113E15		23/03/15	1593	S.O.M. SRL OFFICINE ORTOPEDICHE	6980	26/05/15	22/05/15	0	5	1.989,73	9.948,65
03/03/15	0018112E15		23/03/15	1593	S.O.M. SRL OFFICINE ORTOPEDICHE	6980	26/05/15	22/05/15	0	5	5.952,94	29.764,70
03/03/15	0018115E15		23/03/15	1593	S.O.M. SRL OFFICINE ORTOPEDICHE	6980	26/05/15	22/05/15	0	5	13.121,85	65.609,25
18/02/15	0018672E15		25/03/15	13851	FARM. ARANEO E ROTONDO SNC	7016	26/05/15	24/05/15	0	3	693,30	2.079,90
19/03/15	0018670E15		25/03/15	13851	FARM. ARANEO E ROTONDO SNC	7016	26/05/15	24/05/15	0	3	312,60	937,80
28/02/15	0015745E15		25/03/15	99	BIOTECNICA S.R.L.	7110	28/05/15	24/05/15	0	5	413,07	2.065,35
28/02/15	0018747E15		25/03/15	99	BIOTECNICA S.R.L.	7110	28/05/15	24/05/15	0	5	2.347,35	11.736,75
23/03/15	0018699E15		25/03/15	384	FARMACIA VALLORE DR.PASQUALUN	6998	26/05/15	24/05/15	0	3	997,37	2.992,11
23/03/15	0018674E15		25/03/15	370	FARMACIA BOWIO SNC DI ADELE LU	6996	26/05/15	24/05/15	0	3	462,84	1.388,52
23/03/15	0019050E15		26/03/15	113	BRIGHENTI (LAB.ORTOPEDICO)	7675	09/06/15	25/05/15	0	16	4.824,21	77.187,36
13/02/15	0012471E15		25/02/15	14458	HOSPITAL MEDICAL SERVICE SRL	11248	25/08/15	26/04/15	0	122	4.228,01	515.817,22
28/02/15	0018749E15		25/03/15	14458	HOSPITAL MEDICAL SERVICE SRL	11248	25/08/15	24/05/15	0	94	2.671,27	251.099,38
31/07/14	4014602881		23/03/15	2017	SERVIZI OSPEDALIERI S.P.A. GRU	7141	28/05/15	22/05/15	0	7	1.695,50	309.932,10
31/10/14	4014604191		23/03/15	2017	SERVIZI OSPEDALIERI S.P.A. GRU	7142	28/05/15	22/05/15	0	7	226.852,31	1.587.966,17
03/11/14	4014680479		23/03/15	2017	SERVIZI OSPEDALIERI S.P.A. GRU	7142	28/05/15	22/05/15	0	7	-226.852,31	-1.587.966,17
28/02/15	0019640E15		31/03/15	16452	ZUMAGLI ORTOPEDIA E RIABILIT	7502	05/06/15	30/05/15	0	10	2.198,20	21.982,00
30/03/15	0019849E15		31/03/15	11353	DENTSPLY H S.P.A.	7758	11/06/15	30/05/15	0	12	1.440,00	17.280,00
30/03/15	0020872E15		07/04/15	12576	IMAR SRL	10212	27/07/15	06/06/15	0	53	19.966,61	1.058.230,33
30/03/15	0020875E15		07/04/15	12576	IMAR SRL	10212	27/07/15	06/06/15	0	53	250,00	13.250,00
30/03/15	0021267E15		09/04/15	12576	IMAR SRL	10212	27/07/15	06/06/15	0	53	1.713,15	90.796,95
30/03/15	0019375E15		30/03/15	5246	KALTEK S.R.L.	8200	18/06/15	29/05/15	0	24	1.200,00	7.132,86
30/03/15	0020866E15		07/04/15	5246	KALTEK S.R.L.	8200	18/06/15	29/05/15	0	24	2.800,00	27.800,00
30/03/15	0020869E15		07/04/15	12576	IMAR SRL	10212	27/07/15	06/06/15	0	53	571,41	30.284,73
30/03/15	0020871E15		07/04/15	12576	IMAR SRL	10212	27/07/15	06/06/15	0	53	9.404,57	498.442,21
30/03/15	0020797E15		07/04/15	13085	FARMACIA DOTT. ALFEO CANDELORI	10212	27/07/15	06/06/15	0	53	5.274,04	279.524,12
30/03/15	0020883E15		07/04/15	12576	IMAR SRL	9280	08/07/15	06/06/15	0	33	91,37	3.015,21
16/03/15	0020793E15		25/03/15	3313	MARTELLA ING. ACHILLE CLAUDIO	10212	27/07/15	06/06/15	0	53	6.420,73	340.298,69
28/03/15	0020787E15		07/04/15	12605	FARMACIA COMUNAL ANAXANUM SPA	11285	25/08/15	24/05/15	0	94	5.075,20	477.068,80
28/03/15	0020789E15		07/04/15	3116	FARMACIA BUCCI GIOVANNI	8881	01/07/15	06/06/15	0	18	128,36	2.310,48
20/03/15	0020791E15		07/04/15	13085	FARMACIA DOTT. ALFEO CANDELORI	9280	08/07/15	06/06/15	0	33	129,69	4.279,77
27/03/15	0020377E15		03/04/15	5006813	EREDI FEBBO ANTONIO SAS	8006	08/07/15	02/06/15	0	15	85,59	1.283,85
30/03/15	0020647E15		07/04/15	14410	FARMACIA CANTO' DI CROCE CANTO	8893	01/07/15	06/06/15	0	26	1.668,42	43.378,92
27/03/15	0020650E15		07/04/15	14410	FARMACIA CANTO' DI CROCE CANTO	8893	01/07/15	06/06/15	0	26	91,08	2.368,08

DETTAGLIO DEI DOCUMENTI RELATIVI A TRANSAZIONI COMMERCIALI EFFETTUATE DOPO LA SCADENZA DEI TERMINI DI CUI AL D.LGS 213/2002 COME MODIFICATO DAL D.LGS 192/2014 ED INTEGRATO DAL D.LGS 33/2013

Data Doc.	Numero Doc.	Numero Prot.	Data Prot.	Codice Forn.	Ragione Sociale Forn.	Numero mandatorio	Data Trasmis. Mand.	Data Scadenza	GG Blocco	GG netti	Importo scadenza	Numeroore
28/03/15	12/2015	0020659E15	07/04/15	12570	FARMACIA VALLI DI CINZIA VALLI	8891	01/07/15	06/06/15	0	26	127,20	3.307,20
03/03/15	7	0020665E15	07/04/15	16195	CELASTORE	11128	24/08/15	06/06/15	0	80	29,91	2.392,80
05/12/14	11	0013966E15	04/03/15	11711	LABORATORIO ANALISI DOT.MARCHE	7586	08/06/15	03/05/15	0	38	-6.198,88	-235.557,44
05/12/14	12	0013967E15	04/03/15	11711	LABORATORIO ANALISI DOT.MARCHE	7586	08/06/15	03/05/15	0	38	-454,27	-17.267,26
05/12/14	13	0013968E15	04/03/15	11711	LABORATORIO ANALISI DOT.MARCHE	7586	08/06/15	03/05/15	0	38	-18,90	-718,20
05/12/14	14	0013969E15	04/03/15	11711	LABORATORIO ANALISI DOT.MARCHE	7586	08/06/15	03/05/15	0	38	-6.649,47	-252.679,86
05/12/14	15	0013970E15	04/03/15	11711	LABORATORIO ANALISI DOT.MARCHE	7586	08/06/15	03/05/15	0	38	-204,45	-7.769,10
05/12/14	16	0013971E15	04/03/15	11711	LABORATORIO ANALISI DOT.MARCHE	7586	08/06/15	03/05/15	0	38	-160,58	-6.102,04
05/12/14	17	0013972E15	04/03/15	11711	LABORATORIO ANALISI DOT.MARCHE	7586	08/06/15	03/05/15	0	38	-7.444,48	-282.890,24
05/12/14	18	0013973E15	04/03/15	11711	LABORATORIO ANALISI DOT.MARCHE	7586	08/06/15	03/05/15	0	38	-220,32	-8.372,16
03/03/15	40/2015	0013974E15	04/03/15	11711	LABORATORIO ANALISI DOT.MARCHE	7586	09/06/15	08/05/15	0	33	191,27	6.311,91
27/03/15	124	0019905E15	31/03/15	1674	COLAROSI ROBERTO & C. SAS	10214	27/07/15	30/05/15	0	60	11.448,42	286.210,50
27/03/15	125	0019906E15	31/03/15	1674	COLAROSI ROBERTO & C. SAS	10214	27/07/15	30/05/15	0	25	11.448,42	24.064,00
30/03/15	158/2015	0021074E15	08/04/15	10429	ZUCCATO HC SRL	11369	26/08/15	07/06/15	0	80	300,80	28.713,60
25/03/15	27915	0021064E15	08/04/15	10429	ZUCCATO HC SRL	10413	30/07/15	07/06/15	0	54	1.123,30	60.658,20
25/03/15	27415	0021063E15	08/04/15	10429	ZUCCATO HC SRL	8416	23/06/15	07/06/15	0	17	183,30	3.116,10
25/03/15	27715	0021061E15	08/04/15	10429	ZUCCATO HC SRL	11372	26/08/15	07/06/15	0	80	5.525,70	442.056,00
25/03/15	27815	0021058E15	08/04/15	10429	ZUCCATO HC SRL	10780	04/08/15	06/06/15	0	60	523,60	31.416,00
28/02/15	74C/2015	0020686E15	18/03/15	1313	PIEMME SPA CONCESSIONARIA DI P	8247	22/06/15	17/05/15	0	37	300,00	11.100,00
28/02/15	VD007068	0017427E15	13/04/15	4246	COOPERATIVA CENTO FIORI	10608	03/08/15	12/06/15	0	53	334,29	17.717,37
28/02/15	108/B	0021936E15	31/03/15	4246	COOPERATIVA CENTO FIORI	10608	03/08/15	30/05/15	0	66	6.711,91	442.986,06
28/02/15	79/B	0019622E15	31/03/15	2458	GAZZETTA ASTE E APPALTI P/C/E	8216	18/06/15	30/05/15	0	23	150,00	3.450,00
17/02/15	38	0019612E15	02/04/15	791	S.A.L.F. S.P.A. LABORATORIO FA	9033	02/07/15	01/06/15	0	32	1.305,00	41.760,00
24/03/15	1560540	0020251E15	27/02/15	1163	DISTREX S.P.A.	5952	08/05/15	06/06/15	0	9	68,40	615,60
27/03/15	451500011	0020807E15	07/04/15	3491	TOSHIBA MEDICAL SYSTEM SRL	9534	14/07/15	06/06/15	0	38	30.596,66	1.193.269,74
30/03/15	0002272015	0020479E15	03/04/15	13661	ANTONIO PELLECCIA S.R.L.	7718	09/06/15	06/06/15	0	9	15.200,00	136.800,00
23/03/15	8	0021161E15	08/04/15	2992	FARMACIA FAGNANO DOTT. G.	7808	11/06/15	07/06/15	0	9	395,92	3.563,28
23/03/15	21	0021153E15	08/04/15	2988	FARMACIA MIGNELLA DOTT.ROBERTO	7812	11/06/15	07/06/15	0	9	132,16	1.189,44
27/03/15	11	0021139E15	08/04/15	2988	FARMACIA MIGNELLA DOTT.ROBERTO	7807	11/06/15	07/06/15	0	21	90,68	816,12
27/03/15	12	0021087E15	08/04/15	2988	FARMACIA MIGNELLA DOTT.ROBERTO	7807	11/06/15	07/06/15	0	9	45,06	946,26
27/03/15	12	0021076E15	08/04/15	3116	FARMACIA BUCCI GIOVANNI	7809	11/06/15	07/06/15	0	9	128,67	1.158,03
19/03/15	26	0019982E15	01/04/15	16087	FARMACIA CENTRALE DE MONTE	6570	19/05/15	18/05/15	0	2	45,40	7.092,63
19/03/15	44	0021268E15	09/04/15	13635	F.Z.FARMA SNC DI ZAINO E&C	7869	11/06/15	31/05/15	0	16	836,40	13.382,40
30/03/15	43	0021266E15	09/04/15	13635	F.Z.FARMA SNC DI ZAINO E&C	7816	11/06/15	08/06/15	0	8	129,09	1.032,72
30/03/15	42	0021265E15	09/04/15	13635	F.Z.FARMA SNC DI ZAINO E&C	7816	11/06/15	08/06/15	0	8	129,63	1.037,04
28/03/15	41	0021264E15	09/04/15	13635	F.Z.FARMA SNC DI ZAINO E&C	7816	11/06/15	08/06/15	0	8	128,47	1.027,76
28/03/15	40	0021262E15	09/04/15	13635	F.Z.FARMA SNC DI ZAINO E&C	7816	11/06/15	08/06/15	0	8	127,27	1.018,16
28/03/15	39	0021261E15	09/04/15	13635	F.Z.FARMA SNC DI ZAINO E&C	7816	11/06/15	08/06/15	0	8	127,27	1.018,16
28/03/15	38	0021259E15	09/04/15	13635	F.Z.FARMA SNC DI ZAINO E&C	7816	11/06/15	08/06/15	0	8	90,67	725,36
28/03/15	37	0021258E15	09/04/15	13635	F.Z.FARMA SNC DI ZAINO E&C	7816	11/06/15	08/06/15	0	8	86,34	690,72
28/03/15	36	0021256E15	09/04/15	13635	F.Z.FARMA SNC DI ZAINO E&C	7816	11/06/15	08/06/15	0	8	45,46	363,68
28/03/15	35	0021255E15	09/04/15	13635	F.Z.FARMA SNC DI ZAINO E&C	7816	11/06/15	08/06/15	0	8	45,00	360,00
14/03/15	31	0021254E15	09/04/15	13635	F.Z.FARMA SNC DI ZAINO E&C	7816	11/06/15	08/06/15	0	8	91,00	728,00
13/03/15	30	0021253E15	09/04/15	13635	F.Z.FARMA SNC DI ZAINO E&C	7816	11/06/15	08/06/15	0	8	58,54	468,32
12/03/15	30	0021252E15	09/04/15	13635	F.Z.FARMA SNC DI ZAINO E&C	7816	11/06/15	08/06/15	0	8	128,72	1.029,76
24/03/15	417	0020292E15	03/04/15	2364	TIFLOSYSTEM S.P.A.	16251	19/11/15	02/06/15	0	171	1.049,54	179.471,34
24/03/15	417	0020291E15	03/04/15	2364	TIFLOSYSTEM S.P.A.	16251	19/11/15	02/06/15	0	171	1.240,46	212.118,66
24/03/15	417	0020290E15	03/04/15	2364	TIFLOSYSTEM S.P.A.	16251	19/11/15	02/06/15	0	171	2.290,00	391.590,00
31/12/14	111/2014	0021489E15	09/04/15	16039	A.N.F.F.A.S. ONLUS CONERO	6859	25/05/15	28/04/15	0	49	70,78	3.468,22
27/02/15	2772	0020338E15	07/04/15	15752	MENGOZZI S.P.A.	11370	26/08/15	01/06/15	0	86	6.177,84	166.801,68
26/03/15	2129/15	0020185E15	07/04/15	2562	TECNOAD S.R.L.	10023	24/07/15	08/06/15	0	27	3.468,22	166.801,68
31/12/14	112/2014	0021494E15	09/04/15	16039	A.N.F.F.A.S. ONLUS CONERO	10023	24/07/15	01/06/15	0	49	68,49	3.356,01
31/12/14	113/2014	0021497E15	09/04/15	16039	A.N.F.F.A.S. ONLUS CONERO	10023	24/07/15	08/06/15	0	49	70,78	3.468,22

678

679

Data Doc.	Numero Doc.	Data Prot.	Codice Forn.	Ragione Sociale Forn.	Numero mandato	Data Transm. Mand.	Data Scadenza	GG Blocco	GG netti	Importo scadenza	Numeratore
18/03/15	5015108454	07/04/15	2346	VIVISOL S.R.L.	13416	02/10/15	06/06/15	0	118	-5.966,66	-704.065,88
28/02/15	5015108399	07/04/15	2346	VIVISOL S.R.L.	13416	02/10/15	06/06/15	0	118	-249,80	-29.476,40
28/02/15	5015108414	07/04/15	2346	VIVISOL S.R.L.	13416	02/10/15	06/06/15	0	118	-303,04	-35.758,72
31/03/15	50200303896	14/04/15	10966	AIR LIQUIDE SANITA' SERVICE S.	9427	09/07/15	13/06/15	0	27	19,80	534,60
25/02/15	4500607	25/02/15	10595	MAGGIOLI S.P.A.	5599	28/04/15	26/04/15	0	4	230,00	920,00
28/02/15	12/2015	09/03/15	12176	OMNIA SERVITIA SRL	9335	09/07/15	08/05/15	0	63	61.194,04	3.855.223,89
28/02/15	12/2015	09/03/15	12176	OMNIA SERVITIA SRL	9335	09/07/15	08/05/15	0	63	61.194,04	3.855.224,52
26/03/15	2015303408	09/04/15	11186	DIASORIN S.P.A.	8397	23/06/15	08/06/15	0	16	656,46	10.503,36
30/03/15	9/2015	13/04/15	15709	FARMACIA ALLEVA DI MARCELLO AL	8897	01/07/15	12/06/15	0	20	57,88	1.157,60
30/03/15	11/2015	10/04/15	357	FARMACIA ALBY DR.ITALIO ALBU	11253	25/08/15	09/06/15	0	78	1.566,95	322.222,10
25/03/15	15	10/04/15	388	FARMACIA DELLO STADIO DE BENE	8878	01/07/15	09/06/15	0	23	92,58	2.129,34
27/03/15	13/2015	09/04/15	1578	FARMACIA TOMA GIARINI.	8880	01/07/15	08/06/15	0	24	89,38	2.145,12
30/03/15	11/15	09/04/15	16155	BASSANO BARBARA BIOCEUA	7511	05/06/15	08/06/15	0	1	394,31	394,31
30/03/15	09/2015	09/04/15	11081	FARMACIA CESARIS D.SSA M.TERES	8888	01/07/15	08/06/15	0	24	178,83	4.291,92
24/03/15	4/2015	09/04/15	10780	FARMACIA ATERNO MICHELA MARTEL	8883	01/07/15	08/06/15	0	24	91,06	2.185,44
30/03/15	13/2015	13/02/15	12578	FARMACIA VIZIOLI DR. GIUSEPPE	5688	30/04/15	14/04/15	0	20	248,96	4.979,20
02/03/15	T000153213	15/04/15	15333	GALA SPA	12875	22/09/15	14/06/15	0	101	21.980,69	2.220.049,69
02/03/15	T000153219	15/04/15	15333	GALA SPA	12875	22/09/15	14/06/15	0	101	93,98	9.491,98
09/03/15	31/2015	12/03/15	16449	NET.COM SRL	6411	13/05/15	11/05/15	0	3	648,00	1.944,00
23/03/15	PA15/0000074	03/04/15	1486	ARNIKA S.R.L.	8514	24/06/15	02/06/15	0	23	240,40	5.529,20
30/03/15	15/125	14/04/15	15221	HUB S.R.L. ORTOPEDIA PRODIESAN	10824	04/08/15	13/06/15	0	53	5,745,82	304.528,46
30/03/15	15/121	14/04/15	15221	HUB S.R.L. ORTOPEDIA PRODIESAN	10018	24/07/15	13/06/15	0	44	78,80	3.467,20
30/03/15	2/2015E	13/04/15	338	FARMACIA COLA DR.FRANCESCO	8873	01/07/15	12/06/15	0	20	182,45	3.649,00
30/03/15	10	13/04/15	16028	FARMACIA SALVI FRANCESCA	9281	08/07/15	12/06/15	0	27	90,07	2.431,89
30/03/15	16	13/04/15	7778	FARMACIA BRUNORI SAS	8367	23/06/15	12/06/15	0	12	384,76	4.617,12
31/01/15	17/2015	20/04/15	14782	AKKANTO SOCIETA' COOPERATIVA S	8907	01/07/15	19/06/15	0	33	2.713,00	35.269,00
28/02/15	023059	20/04/15	14782	AKKANTO SOCIETA' COOPERATIVA S	8906	01/07/15	19/06/15	0	36	23,10	831,60
04/03/15	17/2015	10/04/15	16486	ORTOPEDICA SCALGERA SRL	9527	14/07/15	09/06/15	0	23	232,81	5.354,63
30/03/15	17	10/04/15	3874	FARMACIA CALDARELLI DR GERMANO	8883	01/07/15	09/06/15	0	23	295,27	6.791,21
30/03/15	16	10/04/15	3874	FARMACIA CALDARELLI DR GERMANO	8882	01/07/15	09/06/15	0	23	89,80	2.065,40
30/03/15	13/2015	10/04/15	11051	FARMACIA GRECO MARIO-EREDI-	8885	01/07/15	09/06/15	0	23	42,75	983,25
28/03/15	26	14/04/15	11077	FARMACIA VESTINA DR.MASSIMO GA	8886	01/07/15	13/06/15	0	19	1.146,55	21.784,45
30/03/15	21	14/04/15	10387	FARMACIA SAN MASSIMO D.SSA ANIN	8900	01/07/15	13/06/15	0	19	1.865,40	35.442,60
30/03/15	20/00	14/04/15	14039	SPECIAL FOOD DI SQUARTECCHIA	7817	11/06/15	13/06/15	0	3	256,44	769,32
30/03/15	8/2015	16/04/15	358	FARMACIA CIPOLLONE DR. D'AMARI	9118	06/07/15	15/06/15	0	23	177,67	4.086,41
24/03/15	12/2015	15/04/15	360	FARMACIA DE FERRI FIAMMETTA	8874	01/07/15	14/06/15	0	18	125,63	2.261,34
30/03/15	5/2015	17/04/15	1447	FARMACIA RUSSO DR.DOMENICO	8879	01/07/15	16/06/15	0	16	196,58	3.145,28
31/03/15	000003/0CPA16	17/04/15	10201	STERIS S.P.A. (EX BIOSTER)	9559	14/07/15	16/06/15	0	29	2.716,20	78.769,80
31/03/15	000004/0CPA16	17/04/15	10201	STERIS S.P.A. (EX BIOSTER)	9559	14/07/15	16/06/15	0	29	2.716,20	78.769,80
01/04/15	1520000661	16/04/15	67	BIECTON DICKINSON ITALIA S.P.A.	8645	25/06/15	15/06/15	0	10	286,00	2.960,00
13/04/15	000002-2015-FE	14/04/15	15260	3A SISTEMI S.R.L.	8199	18/06/15	13/06/15	0	9	746,25	6.716,25
31/03/15	62E	15/04/15	1454	ASS. DIANOVA ONLUS (EX LE PATR	9820	22/07/15	14/06/15	0	39	2.648,95	103.309,05
30/03/15	14	20/04/15	16131	MAGICLA SRL	12773	17/09/15	19/06/15	0	91	363,14	33.045,74
19/03/15	23/15	20/04/15	14718	FARMACIA DOTT. PASQUALI F. & C	8896	01/07/15	19/06/15	0	13	91,13	1.184,69
17/03/15	111362354	30/03/15	12659	CARESTREAM HEALTH ITALIA S.R.L.	9066	03/07/15	29/05/15	0	38	7.231,21	274.785,98
17/03/15	111362354	30/03/15	12659	CARESTREAM HEALTH ITALIA S.R.L.	9066	03/07/15	29/05/15	0	38	3.615,61	137.393,18
09/04/15	A/2015/151	15/04/15	13749	ASL 1 AVEZZANO-SULMONA-L'AQUILA	9512	10/07/15	14/06/15	0	30	30.672,00	920.160,00
31/03/15	304/7	21/04/15	1270	COMUNITA' PAPA GIOVANNI XXIII	9507	10/07/15	20/06/15	0	24	5.043,70	121.048,80
31/03/15	306/7	21/04/15	1270	COMUNITA' PAPA GIOVANNI XXIII	11692	10/07/15	20/06/15	0	24	985,50	23.652,00
31/03/15	5/26	22/04/15	11644	HOSPITAL SERVICE ADEME S.R.L.	12774	31/08/15	20/06/15	0	74	1.642,50	121.545,00
31/03/15	5/27	22/04/15	11644	HOSPITAL SERVICE ADEME S.R.L.	12774	17/09/15	21/06/15	0	89	54,00	4.806,00
31/03/15	5/30	22/04/15	11644	HOSPITAL SERVICE ADEME S.R.L.	12774	17/09/15	21/06/15	0	89	240,00	21.360,00
31/03/15	5/31	22/04/15	11644	HOSPITAL SERVICE ADEME S.R.L.	12774	17/09/15	21/06/15	0	89	58,80	5.233,20
31/03/15	5/31	22/04/15	11644	HOSPITAL SERVICE ADEME S.R.L.	12774	17/09/15	21/06/15	0	89	43,20	3.844,80

33/2013

Data Doc.	Numero Doc.	Numero Prot.	Data Prot.	Codice Form.	Ragione Sociale Form.	Numero Impiegato	Data Transmis. Mand.	Data Scadenza	GG Blocco	GG netti	Importo scadenza	Numeralore
31/03/15	5/32	0023470E15	22/04/15	11644	HOSPITAL SERVICE ADEME S.R.L.	12774	17/09/15	21/06/15	0	89	23,00	2.047,00
31/03/15	0500636	0023634E15	22/04/15	15628	RIVOIRA PHARMA S.R.L.	10075	22/07/15	21/06/15	0	36	19,10	687,60
31/03/15		0023580E15	22/04/15	3116	FARMACIA BUCCI GIOVANNI	8378	23/06/15	21/06/15	0	3	1.396,21	4.188,63
31/03/15	5/33	0023473E15	22/04/15	11644	HOSPITAL SERVICE ADEME S.R.L.	12774	17/09/15	21/06/15	0	89	358,40	31.897,60
31/03/15	5/34	0023462E15	22/04/15	11644	HOSPITAL SERVICE ADEME S.R.L.	12774	17/09/15	21/06/15	0	89	120,00	10.680,00
31/03/15	5/35	0023465E15	22/04/15	11644	HOSPITAL SERVICE ADEME S.R.L.	12774	17/09/15	21/06/15	0	89	58,80	5.233,20
31/03/15	5/36	0023476E15	22/04/15	11644	HOSPITAL SERVICE ADEME S.R.L.	12774	17/09/15	21/06/15	0	89	360,00	32.040,00
10/04/15	18	0023583E15	22/04/15	12821	FARMACIA COMUNALE DI CITTA' S.	11147	24/08/15	21/06/15	0	65	318,27	20.687,55
01/04/15	000112/PA	0023484E15	22/04/15	15247	HRA PHARMA S.R.L.	10052	24/07/15	21/06/15	0	36	536,09	19.299,24
10/04/15	17	0023581E15	22/04/15	12821	FARMACIA COMUNALE DI CITTA' S.	11147	24/08/15	21/06/15	0	46	630,00	28.980,00
28/02/15	2015-74	0016514E15	16/03/15	2413	INDUSTRIA FARM. CA GALENICA SEN	10857	05/08/15	15/05/15	0	5	299,72	1.498,60
28/02/15	2015-74	0016514E15	16/03/15	15336	CONSORZIO MOSAICO	6592	19/05/15	15/05/15	0	5	174,62	873,10
28/02/15	2015-74	0016514E15	16/03/15	15336	CONSORZIO MOSAICO	6592	19/05/15	15/05/15	0	5	940,55	4.702,75
28/02/15	2015-74	0016514E15	16/03/15	15336	CONSORZIO MOSAICO	6592	19/05/15	15/05/15	0	5	900,00	53.500,00
31/03/15	0500074	0023647E15	22/04/15	15628	RIVOIRA PHARMA S.R.L.	13524	05/10/15	21/06/15	0	107	563,00	69.812,00
31/03/15	0500077	0023647E15	22/04/15	15628	RIVOIRA PHARMA S.R.L.	13730	06/10/15	21/06/15	0	124	2.700,00	291.600,00
31/03/15	0500078	0023628E15	22/04/15	15628	RIVOIRA PHARMA S.R.L.	13730	06/10/15	21/06/15	0	108	4.504,59	171.174,42
31/12/14	41	0013953E15	04/03/15	11711	LABORATORIO ANALISI DOT.MARCHE	7586	08/06/15	03/05/15	0	38	1.546,02	264.369,42
10/04/15	9575316584	0023788E15	04/03/15	11711	LABORATORIO ANALISI DOT.MARCHE	14641	20/10/15	03/05/15	0	171	1.546,02	264.369,42
31/03/15	123	0023840E15	23/04/15	4809	ROCHE DIAGNOSTICS S.P.A.	10074	24/07/15	22/06/15	0	35	3.276,00	114.660,00
28/02/15	125/2015	0018706E15	23/04/15	1947	SANA MED S.R.L.	9116	06/07/15	22/06/15	0	16	543,45	8.695,20
28/02/15	22/SM	0023800E15	23/04/15	12458	INCONTRO SOC. COOP.VA SOCIALE	8967	02/07/15	24/05/15	0	40	3.122,00	124.880,00
28/02/15	134	0018750E15	25/03/15	14954	RESIDENZE ANNI AZZURRI S.R.L.	9509	10/07/15	08/06/15	0	36	2.064,40	74.318,40
28/02/15	19	0018597E15	25/03/15	10507	IL PORTO - ONLUS ASSOCIAZIONE	9515	10/07/15	24/05/15	0	51	5.571,44	284.143,44
16/03/15	84/B	0021786E15	31/03/15	2559	ASSOCIAZIONE FA.C.E.D. FAMIGU	7763	11/06/15	23/05/15	0	19	630,00	11.970,00
17/03/15	115/B	0022091E15	23/04/15	2559	ASSOCIAZIONE FA.C.E.D. FAMIGU	7763	11/06/15	23/05/15	0	19	546,00	10.374,00
31/03/15	VA-12	0023800E15	23/04/15	16439	CONSORZIO IL FIOCCO ARL	10829	04/08/15	09/06/15	0	57	2.057,45	117.274,65
31/03/15	VA-13	0023800E15	23/04/15	16439	CONSORZIO IL FIOCCO ARL	10608	03/08/15	30/05/15	0	66	4.031,46	266.076,36
09/04/15	15/E00204	0023443E15	22/04/15	4246	COOPERATIVA CENTO FIORI	10608	03/08/15	12/06/15	0	53	210,33	11.147,49
03/04/15	2015303757	0023443E15	22/04/15	15025	MAGAZZINI GABRIELLI S.P.A.	9123	06/07/15	22/06/15	0	16	476,78	7.628,48
03/04/15	2015303759	0023443E15	22/04/15	15025	MAGAZZINI GABRIELLI S.P.A.	9123	06/07/15	22/06/15	0	16	144,45	2.311,20
03/04/15	E000023968	0023717E15	23/04/15	10858	MEDIGAS ITALIA S.R.L.	11363	26/07/15	22/06/15	0	65	165,00	10.725,00
03/04/15	E000023969	0023637E15	22/04/15	623	MEDICAL SYSTEMS S.P.A.	9030	02/07/15	22/06/15	0	11	278,88	3.067,68
03/04/15	E000023970	0023644E15	22/04/15	11186	DIASORIN S.P.A.	10507	30/07/15	21/06/15	0	43	2.980,00	128.140,00
03/04/15	E000023971	0023761E15	23/04/15	11186	DIASORIN S.P.A.	10507	30/07/15	21/06/15	0	43	494,30	21.254,90
03/04/15	E000023972	0023639E15	22/04/15	15333	GALA SPA	9098	03/07/15	22/06/15	0	14	3.190,52	44.667,28
03/04/15	E000023973	0023726E15	23/04/15	15333	GALA SPA	9098	03/07/15	22/06/15	0	15	230,24	3.453,60
03/04/15	E000023974	0023726E15	23/04/15	15333	GALA SPA	9098	03/07/15	22/06/15	0	15	264,72	3.970,80
03/04/15	E000023975	0023725E15	23/04/15	15333	GALA SPA	9098	03/07/15	22/06/15	0	14	145,76	2.040,64
03/04/15	E000023976	0023719E15	23/04/15	15333	GALA SPA	9098	03/07/15	22/06/15	0	15	31,90	568,50
03/04/15	E000023977	0023719E15	23/04/15	15333	GALA SPA	9098	03/07/15	22/06/15	0	14	31,37	439,18
03/04/15	E000023978	0023635E15	22/04/15	15333	GALA SPA	9098	03/07/15	22/06/15	0	14	518,45	7.258,30
03/04/15	E000023979	0023722E15	23/04/15	15333	GALA SPA	9098	03/07/15	22/06/15	0	14	128,15	1.794,10
03/04/15	E000023980	0023730E15	23/04/15	15333	GALA SPA	9098	03/07/15	22/06/15	0	14	1.997,42	27.963,88
03/04/15	E000023981	0023750E15	23/04/15	15333	GALA SPA	9098	03/07/15	22/06/15	0	14	1.397,66	19.567,24
03/04/15	E000023982	0023702E15	23/04/15	15333	GALA SPA	9098	03/07/15	22/06/15	0	15	1.600,65	24.009,75
03/04/15	E000023983	0023631E15	22/04/15	15333	GALA SPA	9098	03/07/15	22/06/15	0	14	2.933,28	2.933,28
08/04/15	31507802	0023461E15	22/04/15	3277	DUSSMANN SERVICE S.R.L.	10886	06/08/15	21/06/15	0	46	1.146,00	24.535,28
03/04/15	E000023984	0023744E15	23/04/15	15333	GALA SPA	9098	03/07/15	22/06/15	0	14	1.557,27	21.801,78
03/04/15	E000023985	0023738E15	23/04/15	15333	GALA SPA	9098	03/07/15	22/06/15	0	14	594,22	8.319,08
03/04/15	E000023986	0023740E15	23/04/15	15333	GALA SPA	9098	03/07/15	22/06/15	0	15	746,63	11.199,45
08/04/15	2015303830	0023440E15	22/04/15	11186	DIASORIN S.P.A.	8999	02/07/15	21/06/15	0	12	467,27	5.607,24

681

Data Doc.	Numero Doc.	Numero Prot.	Data Prot.	Codice Form.	Ragione Sociale Form.	Numero Impiegato	Data Transm. Mand.	Data Scadenza	GG Blocco	GG netti	Importo scadenza	Numeralore
03/04/15	E000023987	0023718E15	23/04/15	15333	GALA SPA	9098	03/07/15	22/06/15	0	14	284,72	3.986,08
03/04/15	E000023988	0023771E15	23/04/15	15333	GALA SPA	9098	03/07/15	22/06/15	0	14	321,36	4.499,04
03/04/15	E000023989	0023641E15	22/04/15	15333	GALA SPA	9098	03/07/15	22/06/15	0	15	209,08	3.136,20
03/04/15	E000023990	0023737E15	23/04/15	15333	GALA SPA	9098	03/07/15	22/06/15	0	14	91,47	1.280,58
03/04/15	E000023991	0023733E15	23/04/15	15333	GALA SPA	9098	03/07/15	22/06/15	0	14	31,33	438,62
03/04/15	E000023992	0023731E15	23/04/15	15333	GALA SPA	9098	03/07/15	22/06/15	0	14	54,23	759,22
03/04/15	E000023993	0023999E15	23/04/15	15333	GALA SPA	9098	03/07/15	22/06/15	0	14	71,02	994,28
03/04/15	E000023994	0023723E15	23/04/15	15333	GALA SPA	9098	03/07/15	22/06/15	0	14	147,87	2.070,18
03/04/15	E000023995	0023727E15	23/04/15	15333	GALA SPA	9098	03/07/15	22/06/15	0	14	32,69	457,66
03/04/15	E000023996	0023748E15	23/04/15	15333	GALA SPA	9098	03/07/15	22/06/15	0	14	125,568	1.757,954
03/04/15	E000023997	0023724E15	23/04/15	15333	GALA SPA	9098	03/07/15	22/06/15	0	14	22,248	311,484
03/04/15	E000023998	002374E15	23/04/15	15333	GALA SPA	9098	03/07/15	22/06/15	0	14	13,325	186,560
03/04/15	E000023999	0023736E15	23/04/15	15333	GALA SPA	9098	03/07/15	22/06/15	0	14	1,036	14,517
03/04/15	E000024000	0023769E15	23/04/15	15333	GALA SPA	9098	03/07/15	22/06/15	0	14	1,478	20,70
03/04/15	E000024001	0023735E15	23/04/15	15333	GALA SPA	9098	03/07/15	22/06/15	0	14	1,036	14,517
03/04/15	E000024002	0023763E15	23/04/15	15333	GALA SPA	9098	03/07/15	22/06/15	0	14	1,036	14,517
03/04/15	E000024003	0023633E15	23/04/15	15333	GALA SPA	9098	03/07/15	22/06/15	0	14	1,036	14,517
03/04/15	E000024004	0023742E15	23/04/15	15333	GALA SPA	9098	03/07/15	22/06/15	0	14	1,036	14,517
24/03/15	E000003599	0020006E15	01/04/15	12671	TELECOM ITALIA DIGITAL SOLUTION	7582	08/06/15	31/05/15	0	10	6,969	69,693
31/03/15	2015-V1-0004208	0024052E15	24/04/15	960	VALEAS S.P.A.	9000	02/07/15	23/06/15	0	10	22,27	272,70
31/03/15	2015-V1-0004208	0024052E15	24/04/15	960	VALEAS S.P.A.	11375	06/08/15	23/06/15	0	64	7,42	474,88
30/03/15	86/15	0020415E15	03/04/15	166	CENTRO DI SOLIDARIETA' ASS. GRU	9109	06/07/15	02/06/15	0	36	108,839	3.918,211
30/03/15	86/15	0020415E15	03/04/15	166	CENTRO DI SOLIDARIETA' ASS. GRU	9109	06/07/15	02/06/15	0	36	27,977	1.007,198
30/03/15	86/15	0020415E15	03/04/15	166	CENTRO DI SOLIDARIETA' ASS. GRU	9109	06/07/15	02/06/15	0	36	10,626	382,556
30/03/15	86/15	0020415E15	03/04/15	166	CENTRO DI SOLIDARIETA' ASS. GRU	9109	06/07/15	02/06/15	0	36	11,871	427,386
30/03/15	86/15	0020415E15	03/04/15	166	CENTRO DI SOLIDARIETA' ASS. GRU	9109	06/07/15	02/06/15	0	36	249,06	8,966
02/04/15	00343/2015	0023418E15	21/04/15	12113	C.I.S.E. S.R.L.	12410	10/09/15	20/06/15	0	83	5,279	438,171
02/04/15	00343/2015	0023418E15	21/04/15	12113	C.I.S.E. S.R.L.	12410	10/09/15	20/06/15	0	83	606,71	50,356
02/04/15	00345/2015	0023417E15	21/04/15	12113	C.I.S.E. S.R.L.	12410	10/09/15	20/06/15	0	83	158,87	13,186
31/03/15	13 FE - 2015	0023827E15	23/04/15	14815	SAN STEF AR ABRUZZO SOC. COOP.	9332	09/07/15	22/06/15	0	18	19,139	344,505
31/03/15	14 FE - 2015	0023827E15	23/04/15	14815	SAN STEF AR ABRUZZO SOC. COOP.	9332	09/07/15	22/06/15	0	18	290,57	5,230
31/03/15	15 FE - 2015	0023839E15	23/04/15	14815	SAN STEF AR ABRUZZO SOC. COOP.	9332	09/07/15	22/06/15	0	18	229,93	4,138
31/03/15	16 FE - 2015	0023822E15	23/04/15	14815	SAN STEF AR ABRUZZO SOC. COOP.	9332	09/07/15	22/06/15	0	18	1,781	32,058
31/03/15	17 FE - 2015	0023824E15	23/04/15	14815	SAN STEF AR ABRUZZO SOC. COOP.	9332	09/07/15	22/06/15	0	18	14,520	261,362
31/03/15	18 FE - 2015	0023826E15	23/04/15	14815	SAN STEF AR ABRUZZO SOC. COOP.	9332	09/07/15	22/06/15	0	18	2,041	36,748
07/03/15	03	0023276E15	14/04/15	14782	AKKANTO SOCIETA' COOPERATIVA S	8908	01/07/15	13/06/15	0	19	2,713	51,547
07/03/15	3/E	0024054E15	24/04/15	2618	FARMACIA ANTINUCCI MARA	10624	03/08/15	21/06/15	0	44	415,62	18,287
30/03/15	1/E	0024055E15	24/04/15	14704	VIVERSANO DI ACETO GIACINTA	9605	15/07/15	23/06/15	0	22	5,130	112,863
31/03/15	15/301263	0023791E15	23/04/15	13337	LINDE MEDICALE S.R.L.	9121	06/07/15	23/06/15	0	15	3,554	53,319
31/03/15	15/301264	0023796E15	23/04/15	13337	LINDE MEDICALE S.R.L.	9556	14/07/15	22/06/15	0	23	465,00	10,695
31/03/15	15/301265	0023787E15	23/04/15	13337	LINDE MEDICALE S.R.L.	9557	14/07/15	22/06/15	0	23	450,00	7,440
31/03/15	15/301266	0023795E15	23/04/15	13337	LINDE MEDICALE S.R.L.	9555	14/07/15	22/06/15	0	23	465,00	10,695
04/04/15	2/E	0024056E15	24/04/15	14656	FARMACIA DI GIAMBERARDINO SNC	11152	06/07/15	23/06/15	0	15	839,56	5,875
09/04/15	407/2015	0024046E15	24/04/15	14810	BRAHMS ITALIA SRL THERMO FISH	8996	02/07/15	20/06/15	0	10	1,200	12,000
07/04/15	25238787	0023442E15	23/04/15	10573	COOPERATIVA SOCIALE IL PETTIRO	9784	02/07/15	20/06/15	0	32	6,029	192,942
08/04/15	0000003	0023449E15	22/04/15	11522	DIogene COOP. SOCIALE	8966	02/07/15	21/06/15	0	12	1,980	1,980
08/04/15	0000002	0023442E15	22/04/15	11522	DIogene COOP. SOCIALE	8966	02/07/15	21/06/15	0	12	5,083	61,002
31/03/15	1410000105	0023489E15	22/04/15	1314	IL SOLE 24 ORE S.P.A.	9166	07/07/15	21/06/15	0	17	11,316	135,797
01/04/15	122/02	0024262E15	27/04/15	11233	AQUILA S.R.L.	9545	14/07/15	26/06/15	0	19	10,825	184,025
31/03/15	16e	0024272E15	27/04/15	1842	ASSOCIAZIONE LA SPERANZA ONLUS	9505	10/07/15	26/06/15	0	18	10,595	190,724
31/03/15	17e	0024295E15	27/04/15	1842	ASSOCIAZIONE LA SPERANZA ONLUS	9505	10/07/15	26/06/15	0	18	3,503	63,062

Data Doc.	Numero Doc.	Numero Prot.	Data Prot.	Codice Form.	Ragione Sociale Form.	Numero mandato	Data Transmis. Mand.	Data Scadenza	GG Blocco	GG netti	Importazione scadenza	Numeratore
02/04/15	1/P1	0024270E15	27/04/15	14928	ASIA SRL SUPERSTORE CONAD	9122	06/07/15	26/06/15	0	12	45,30	543,60
07/04/15	2/P1	0024271E15	27/04/15	14928	ASIA SRL SUPERSTORE CONAD	9122	06/07/15	26/06/15	0	12	45,86	550,32
31/03/15	2015_18	0023561E15	22/04/15	5288	PARIS COOPERATIVA SOCIALE A.R.L.	9504	09/07/15	21/06/15	0	23	7.690,50	176.881,50
30/03/15	87/15	0020417E15	03/04/15	166	CENTRO DI SOLIDARIETA' ASS. GRU	9107	06/07/15	02/06/15	0	36	10.370,29	373.330,44
30/03/15	87/15	0020417E15	03/04/15	166	CENTRO DI SOLIDARIETA' ASS. GRU	9538	14/07/15	02/06/15	0	43	266,24	11.448,32
30/03/15	87/15	0020417E15	03/04/15	166	CENTRO DI SOLIDARIETA' ASS. GRU	9538	14/07/15	02/06/15	0	43	438,01	18.834,43
30/03/15	87/15	0020417E15	03/04/15	166	CENTRO DI SOLIDARIETA' ASS. GRU	9107	06/07/15	02/06/15	0	36	3.753,06	135.110,16
30/03/15	87/15	0020417E15	03/04/15	166	CENTRO DI SOLIDARIETA' ASS. GRU	9107	06/07/15	02/06/15	0	36	1.020,57	36.740,52
30/03/15	87/15	0020417E15	03/04/15	166	CENTRO DI SOLIDARIETA' ASS. GRU	9107	06/07/15	02/06/15	0	36	1.679,00	60.444,00
30/03/15	87/15	0020417E15	03/04/15	166	CENTRO DI SOLIDARIETA' ASS. GRU	9107	06/07/15	02/06/15	0	36	10,00	360,00
30/03/15	87/15	0020417E15	03/04/15	166	CENTRO DI SOLIDARIETA' ASS. GRU	9538	14/07/15	02/06/15	0	43	83,02	3.569,86
30/03/15	87/15	0020417E15	03/04/15	166	CENTRO DI SOLIDARIETA' ASS. GRU	9538	14/07/15	02/06/15	0	43	2.622,34	112.760,62
30/03/15	87/15	0020417E15	03/04/15	166	CENTRO DI SOLIDARIETA' ASS. GRU	9538	14/07/15	02/06/15	0	43	979,08	42.100,44
30/03/15	88/15	0020418E15	03/04/15	166	CENTRO DI SOLIDARIETA' ASS. GRU	9106	06/07/15	02/06/15	0	36	12.785,08	460.262,88
31/03/15	Z-24	0024437E15	28/04/15	5628	CARE SERVICE S.P.A.	9506	10/07/15	27/06/15	0	17	6.204,48	105.476,16
14/04/15	34/E	0024438E15	28/04/15	11970	CEIS CENTRO SOLIDARIETA'	10606	03/08/15	27/06/15	0	38	2.173,41	82.589,58
20/04/15	1502010632	0024450E15	28/04/15	13088	CELGENE SRL	10057	24/07/15	27/06/15	0	30	3.480,44	104.413,20
31/03/15	0500767	0023640E15	22/04/15	15628	RIVOIRA PHARMA S.R.L.	13929	08/10/15	21/06/15	0	113	450,00	50.850,00
31/03/15	0500768	0023777E15	23/04/15	15628	RIVOIRA PHARMA S.R.L.	16087	16/11/15	22/06/15	0	148	1.959,65	290.078,20
31/03/15	1/P	00239529E15	23/04/15	14826	SOCIETA' ITALIANA SERVIZI	10936	06/08/15	22/06/15	0	46	9.568,00	440.128,00
31/03/15	4	0024694E15	28/04/15	33	F.LLI APPIGNANI S.A.S. - C.	13269	25/09/15	27/06/15	0	90	855,00	76.950,00
31/03/15	45	0024634E15	28/04/15	15750	DI SIMONE LUCIANO & C SNC STAZ	11284	25/08/15	27/06/15	0	60	90,00	5.400,00
31/03/15	2 / PA	0024729E15	28/04/15	13851	FARM. ARANEO E ROTONDO SNC	10637	03/08/15	27/06/15	0	38	67,93	2.581,34
31/03/15	5 / PA	0024730E15	28/04/15	351	FARMACIA DI DOMIZIO DI DOMI	11130	24/08/15	27/06/15	0	59	5.100,02	300.901,18
31/03/15	6 / PA	0024731E15	28/04/15	351	FARMACIA DI DOMIZIO DI DOMI	11130	24/08/15	27/06/15	0	59	131,34	7.749,06
31/03/15	PAE0006861	0024744E15	28/04/15	351	FARMACIA DI DOMIZIO DI DOMI	11160	24/08/15	27/06/15	0	59	220,12	12.987,08
31/03/15	PAE0006863	0024748E15	28/04/15	14541	FASTWEB ITALIA S.P.A.	10943	06/08/15	27/06/15	0	41	28.530,69	1.169.758,29
01/04/15	F11	0024697E15	28/04/15	33	F.LLI APPIGNANI S.A.S. - C.	11883	03/09/15	27/06/15	0	69	757,16	52.244,04
07/04/15	18	0024739E15	28/04/15	10561	FARMACIA GIACCI MICHELE	18064	17/12/15	27/06/15	0	173	3.362,15	581.651,95
13/04/15	116	0024659E15	28/04/15	6233	DIM S.R.L. IMPIANTI DI ALLARME	15620	06/11/15	27/06/15	0	136	1.619,34	40.483,50
31/03/15	1/P	0024559E15	28/04/15	11419	CLINITEST S.R.L.	10022	24/07/15	27/06/15	0	30	2.970,00	403.970,00
31/03/15	1/P	0024559E15	28/04/15	11419	CLINITEST S.R.L.	10022	24/07/15	27/06/15	0	30	3.644,82	109.344,60
13/04/15	117	0024661E15	28/04/15	11419	CLINITEST S.R.L.	10022	24/07/15	27/06/15	0	30	7,94	238,20
15/04/15	1/2015 E	0024582E15	28/04/15	6233	DIM S.R.L. IMPIANTI DI ALLARME	15620	06/11/15	27/06/15	0	136	38,86	1.165,80
15/04/15	1	0024583E15	28/04/15	11750	BLEU SRL RADIOLOGIA	8961	02/07/15	27/06/15	0	6	742,50	100.980,00
15/04/15	1	0024583E15	28/04/15	11750	BLEU SRL RADIOLOGIA	8961	02/07/15	27/06/15	0	6	27.994,76	167.968,56
17/04/15	119	0024664E15	28/04/15	6233	DIM S.R.L. IMPIANTI DI ALLARME	10637	03/08/15	27/06/15	0	38	95,18	3.616,84
13/04/15	5 MEPA 2015	0023608E15	22/04/15	16534	FERRAMENTA CENTRALE DI PICCION	10449	30/07/15	21/06/15	0	40	102,30	4.092,00
15/04/15	4/2015 E	0024585E15	28/04/15	11750	BLEU SRL RADIOLOGIA	8961	02/07/15	27/06/15	0	6	58,41	350,46
15/04/15	3/2015 E	0024585E15	28/04/15	11750	BLEU SRL RADIOLOGIA	8961	02/07/15	27/06/15	0	6	264,87	1.589,22
15/04/15	3/2015 E	0024585E15	28/04/15	11750	BLEU SRL RADIOLOGIA	8961	02/07/15	27/06/15	0	6	68,16	408,96
15/04/15	2/2015 E	0024812E15	29/04/15	617	MARIFARMA S.R.L.	9005	02/07/15	15/06/15	0	51	2.391,45	11.957,25
30/03/15	15/126	0022664E15	16/04/15	15221	HUB S.R.L. ORTOPEDIA PRODIESAN	10824	04/08/15	15/06/15	0	78	4.907,69	250.292,19
23/03/15	201590137	0022672E15	16/04/15	10341	BARBIERI S.R.L. PROGETTIAMO AU	11645	11/06/15	08/06/15	0	3	580,00	2.160,00
16/03/15	1102066	0021563E15	09/04/15	11351	DENTSPLY IH S.P.A.	7158	28/06/15	28/06/15	0	12	11.890,72	142.688,64
14/04/15	3710	0024854E15	29/04/15	7897	LAB ANALISI CLINICHE S.CAMILLO	9474	09/07/15	28/06/15	0	12	16,64	199,68
14/04/15	3711	0024858E15	29/04/15	7897	LAB ANALISI CLINICHE S.CAMILLO	9474	09/07/15	28/06/15	0	12	97,28	1.167,36
14/04/15	3712	0024785E15	29/04/15	7897	LAB ANALISI CLINICHE S.CAMILLO	9474	09/07/15	28/06/15	0	12	74,70	896,40
16/04/15	1/PA	0024876E15	29/04/15	3745	IGEIA SNC DI DI PIETRO ROSSELLA	11245	25/08/15	28/06/15	0	59	4.105,18	242.205,62
30/03/15	2015/027311	0024872E15	29/04/15	13162	MYLAN SP.A.	9085	03/07/15	28/06/15	0	8	34,10	272,80
21/04/15	9212	0024815E15	29/04/15	428	GAMBRO HOSPAL S.P.A.	9011	02/07/15	28/06/15	0	5	700,00	3.500,00
21/04/15	9211	0024813E15	29/04/15	428	GAMBRO HOSPAL S.P.A.	9011	02/07/15	28/06/15	0	5	700,00	3.500,00
21/04/15	9211	0024813E15	29/04/15	428	GAMBRO HOSPAL S.P.A.	9011	02/07/15	28/06/15	0	5	1.680,00	8.400,00

682

DETTAGLIO DEI DOCUMENTI RELATIVI A TRANSAZIONI COMMERCIALI EFFETTUATE DOPO LA SCADENZA DEI TERMINI DI CUI AL D.LGS 2.13/2002 COME MODIFICATO DAL D.LGS 192/2014 ED INTEGRATO DAL D.LGS 33/2013

Data Doc.	Numero Doc.	Numero Prot.	Data Prot.	Codice Forn.	Ragione Sociale Forn.	Numero mandato	Data Trasmis. Mand.	Data Scadenza	GG Blocco	GG netti	Importo scadenza	Numero
11/03/15	26A/2014	0018936E15	25/03/15	16521	EUROPE ADRIATIC HEALTH SERVICE	10495	30/07/15	24/05/15	0	71	1.117,19	79.320,49
11/03/15	27A/2014	0018794E15	25/03/15	16521	EUROPE ADRIATIC HEALTH SERVICE	10495	30/07/15	24/05/15	0	71	129,86	9.220,06
11/03/15	28A/2014	0018795E15	25/03/15	16521	EUROPE ADRIATIC HEALTH SERVICE	10495	30/07/15	24/05/15	0	71	696,57	49.456,47
11/03/15	31A/2014	0018798E15	25/03/15	16521	EUROPE ADRIATIC HEALTH SERVICE	10495	30/07/15	24/05/15	0	71	313,90	22.286,90
11/03/15	32A/2014	0018799E15	25/03/15	16521	EUROPE ADRIATIC HEALTH SERVICE	10495	30/07/15	24/05/15	0	71	1.282,15	91.032,65
11/03/15	33A/2014	0018800E15	25/03/15	16521	EUROPE ADRIATIC HEALTH SERVICE	10495	30/07/15	24/05/15	0	71	186,07	13.210,97
11/03/15	34A/2014	0018801E15	25/03/15	16521	EUROPE ADRIATIC HEALTH SERVICE	10495	30/07/15	24/05/15	0	71	1.429,12	101.467,52
11/03/15	35A/2014	0018802E15	25/03/15	16521	EUROPE ADRIATIC HEALTH SERVICE	10495	30/07/15	24/05/15	0	71	59,36	652,96
19/03/15	25234970	0022273E15	14/04/15	4779	STRYKER ITALIA S.R.L.	8401	23/06/15	13/06/15	0	11	524,70	92.463,80
19/03/15	25234970	0022273E15	14/04/15	4779	STRYKER ITALIA S.R.L.	8401	23/06/15	13/06/15	0	11	524,70	92.463,80
19/03/15	25234970	0022273E15	14/04/15	4779	STRYKER ITALIA S.R.L.	8401	23/06/15	13/06/15	0	11	524,70	92.463,80
11/03/15	36A/2014	0018803E15	25/03/15	16521	EUROPE ADRIATIC HEALTH SERVICE	10495	30/07/15	24/05/15	0	71	226,60	16.088,60
11/03/15	37A/2014	0018804E15	25/03/15	16521	EUROPE ADRIATIC HEALTH SERVICE	10495	30/07/15	24/05/15	0	71	817,00	58.007,00
11/03/15	39A/2014	0018806E15	25/03/15	16521	EUROPE ADRIATIC HEALTH SERVICE	10495	30/07/15	24/05/15	0	71	17,05	1.210,55
11/03/15	40A/2014	0018807E15	25/03/15	16521	EUROPE ADRIATIC HEALTH SERVICE	10495	30/07/15	24/05/15	0	71	5,75	408,25
11/03/15	41A/2014	0018808E15	25/03/15	16521	EUROPE ADRIATIC HEALTH SERVICE	10495	30/07/15	24/05/15	0	71	145,09	10.301,39
11/03/15	42A/2014	0018809E15	25/03/15	16521	EUROPE ADRIATIC HEALTH SERVICE	10495	30/07/15	24/05/15	0	71	1.659,50	117.874,50
30/03/15	46/5M	0022593E15	16/04/15	14954	RESIDENZE ANNI AZZURRI S.R.L.	9509	10/07/15	15/06/15	0	29	2.540,80	73.683,20
28/02/15	33/2	0023434E15	21/04/15	5628	CARE SERVICE S.P.A.	9506	10/07/15	20/06/15	0	24	5.604,24	134.501,76
20/04/15	19575318202	0025362E15	30/04/15	4809	ROCHE DIAGNOSTICS S.P.A.	10074	24/07/15	29/06/15	0	28	699,40	19.583,20
13/04/15	252015	0025406E15	04/05/15	14128	S.E.M. ITALIA GLOBAL SERVICE S	12283	09/09/15	03/07/15	0	69	17.652,26	1.218.005,94
19/04/15	1920000055	0025296E15	30/04/15	4819	IPER ORO S.P.A. IPER PESCARA	9282	08/07/15	29/06/15	0	10	43,17	431,70
19/04/15	1920000056	0025297E15	30/04/15	4819	IPER ORO S.P.A. IPER PESCARA	9282	08/07/15	29/06/15	0	10	43,17	431,70
21/04/15	1920000057	0025299E15	30/04/15	4819	IPER ORO S.P.A. IPER PESCARA	9282	08/07/15	29/06/15	0	10	44,64	446,40
30/03/15	11	0022483E15	15/04/15	16316	GDL FALGANERIA	10828	04/08/15	14/06/15	0	52	2.800,00	145.600,00
23/03/15	22	0021858E15	13/04/15	14902	ELETRONIC AUTO DI MONTESE PAO	10448	30/07/15	12/06/15	0	49	880,60	18.137,80
31/01/15	5	0011208E15	19/02/15	3116	FARMACIA BUCCI GIOVANNI	6242	12/06/15	20/04/15	0	23	5.450,00	277.950,00
19/03/15	72	0022484E15	15/04/15	6233	DIM S.R.L. IMPIANTI DI ALLARME	10598	03/08/15	14/06/15	0	51	34.875,45	3.034.164,15
30/03/15	56	0019954E15	01/04/15	14616	IFA SYSTEM	11286	25/08/15	31/05/15	0	87	50,00	1.450,00
07/04/15	78/PA	0024137E15	24/04/15	16537	AIDII ASSOCIAZIONE ITALIANA DE	9766	21/07/15	23/06/15	0	29	1.350,00	9.450,00
15/04/15	37/REG. VENDITE 2	0025316E15	30/04/15	3970	ITA S.P.A.	9054	03/07/15	29/06/15	0	11	320,00	3.520,00
30/03/15	19	0025201E15	30/04/15	848	SIEMENS S.P.A.	9429	09/07/15	29/06/15	0	5	85.500,00	427.500,00
20/04/15	001803/15	0025782E15	05/05/15	14064	ACOM SPA	9289	06/07/15	04/07/15	0	53	102.321,22	5.423.024,66
25/03/15	3	0020383E15	03/04/15	5013599	ACCORD ASCENSORI SRL	11277	25/08/15	04/07/15	0	15	90,38	1.355,70
30/03/15	90/15	0025396E15	04/05/15	16552	FARICELLI BRUNA	8004	16/06/15	02/06/15	0	5	6.774,43	33.872,15
30/03/15	90/15	0025396E15	04/05/15	166	CENTRO DI SOLIDARIETA' ASS.GRU	9106	06/07/15	03/07/15	0	5	2.399,28	11.996,40
30/03/15	90/15	0025396E15	04/05/15	166	CENTRO DI SOLIDARIETA' ASS.GRU	9106	06/07/15	03/07/15	0	5	564,54	2.822,70
30/03/15	90/15	0025396E15	04/05/15	166	CENTRO DI SOLIDARIETA' ASS.GRU	9106	06/07/15	03/07/15	0	5	1.270,21	6.351,05
30/03/15	90/15	0025396E15	04/05/15	166	CENTRO DI SOLIDARIETA' ASS.GRU	9538	14/07/15	03/07/15	0	12	1.195,49	14.345,88
30/03/15	90/15	0025396E15	04/05/15	166	CENTRO DI SOLIDARIETA' ASS.GRU	9538	14/07/15	03/07/15	0	12	423,40	5.080,80
30/03/15	90/15	0025396E15	04/05/15	166	CENTRO DI SOLIDARIETA' ASS.GRU	9538	14/07/15	03/07/15	0	12	99,62	1.195,44
30/03/15	90/15	0025396E15	04/05/15	166	CENTRO DI SOLIDARIETA' ASS.GRU	9538	14/07/15	03/07/15	0	12	224,15	2.689,80
30/03/15	89/15	0025395E15	04/05/15	166	CENTRO DI SOLIDARIETA' ASS.GRU	9106	06/07/15	03/07/15	0	5	-12.785,08	-63.925,40
20/04/15	RLRF52278	0026047E15	07/05/15	14421	ALD AUTOMOTIVE - AXUS TALIANA	10940	06/08/15	06/07/15	0	32	15,00	480,00
29/04/15	CMB100022623	0026067E15	07/05/15	10292	BAUSCH & LOMB - IOM S.P.A.	9845	23/07/15	06/07/15	0	17	2.200,00	37.400,00
15/04/15	240	0026083E15	07/05/15	7042	ALFA S.N.C. LABORATORIO ANALIS	9735	28/07/15	06/07/15	0	24	-1.491,04	-35.784,96
17/04/15	1PA	0025153E15	30/04/15	11656	ARS MEDICA SAS	10287	02/11/15	29/06/15	0	127	11.883,18	1.509.163,86
30/03/15	12	0025153E15	30/04/15	5490	ASSOCIAZIONE ARCADIA ONLUS	15324	02/11/15	29/06/15	0	1	797,41	797,41
05/03/15	C53/35002263	0025827E15	08/05/15	2079	SANTEX S.P.A. IND.MEDICAZIONE	9179	07/07/15	07/07/15	0	52	602,96	29.273,92
16/12/14	29278	0023890E15	06/05/15	14458	HOSPITAL MEDICAL SERVICE SRL	11248	25/08/15	05/07/15	0	11	600,24	6.602,64
12/03/15	386	0023431E15	21/04/15	13341	EUROCLONE S.P.A.	9021	02/07/15	22/06/15	0	4	1.488,00	5.952,00
30/03/15	436	0025196E15	30/04/15	14996	BIOH SRL	10034	24/07/15	29/06/15	0	28	5.417,30	151.684,40

684

685

Data Doc.	Numero Doc.	Numero Prot.	Data Prot.	Codice Forn.	Ragione Sociale Forn.	Numero mandato	Data Transmis. Mand.	Data Scadenza	GG Blocco	GG netti	Importo scadenza	Numeratore
30/03/15	433	00225193E15	30/04/15	14996	BIOH SRL	12668	15/09/15	29/06/15	0	78	1.030,05	80.343,90
23/03/15	25235471	0022283E15	14/04/15	4779	STRYKER ITALIA S.R.L.	7911	15/06/15	13/06/15	0	4	530,00	2.120,00
27/03/15	15049718-V110340	0022217E15	14/04/15	1387	JOHNSON & JOHNSON MEDICAL SPA	8098	17/06/15	13/06/15	0	5	1.983,80	9.919,00
07/04/15	1812015 A	0026519E15	11/05/15	11750	BLEU SRL RADIOLOGIA	11696	31/08/15	10/07/15	0	54	-1.291,55	-69.743,70
07/04/15	1812015 A	0026519E15	11/05/15	11750	BLEU SRL RADIOLOGIA	11696	31/08/15	10/07/15	0	54	-400,83	-21.644,82
07/04/15	1812015 A	0026519E15	11/05/15	11750	BLEU SRL RADIOLOGIA	11696	31/08/15	10/07/15	0	54	-300,77	-16.241,58
07/04/15	1812015 A	0026519E15	11/05/15	11750	BLEU SRL RADIOLOGIA	11696	31/08/15	10/07/15	0	54	-260,46	-14.064,84
07/04/15	1812015 A	0026519E15	11/05/15	11750	BLEU SRL RADIOLOGIA	11696	31/08/15	10/07/15	0	54	-1.408,69	-76.069,26
07/04/15	1812015 A	0026519E15	11/05/15	11750	BLEU SRL RADIOLOGIA	11696	31/08/15	10/07/15	0	54	-1.765,19	-95.320,26
07/04/15	1812015 A	0026519E15	11/05/15	11750	BLEU SRL RADIOLOGIA	11696	31/08/15	10/07/15	0	54	-557,45	-30.102,30
07/04/15	1812015 A	0026519E15	11/05/15	11750	BLEU SRL RADIOLOGIA	11696	31/08/15	10/07/15	0	54	-381,57	-20.604,78
07/04/15	1812015 A	0026519E15	11/05/15	11750	BLEU SRL RADIOLOGIA	11696	31/08/15	10/07/15	0	54	-542,78	-29.310,12
07/04/15	1812015 A	0026519E15	11/05/15	11750	BLEU SRL RADIOLOGIA	11696	31/08/15	10/07/15	0	54	-65,89	-3.558,06
07/04/15	1812015 A	0026519E15	11/05/15	11750	BLEU SRL RADIOLOGIA	11696	31/08/15	10/07/15	0	54	-370,47	-20.005,38
07/04/15	1812015 A	0026519E15	11/05/15	11750	BLEU SRL RADIOLOGIA	11696	31/08/15	10/07/15	0	54	-359,07	-19.389,78
07/04/15	1812015 A	0026519E15	11/05/15	11750	BLEU SRL RADIOLOGIA	11696	31/08/15	10/07/15	0	54	-101,40	-5.475,60
07/04/15	1812015 A	0026520E15	11/05/15	11750	BLEU SRL RADIOLOGIA	11696	31/08/15	10/07/15	0	54	-645,20	-34.840,80
17/04/15	20/2015 A	0026521E15	11/05/15	11750	BLEU SRL RADIOLOGIA	11696	31/08/15	10/07/15	0	54	-2.701,52	-145.882,08
17/04/15	20/2015 A	0026521E15	11/05/15	11750	BLEU SRL RADIOLOGIA	11696	31/08/15	10/07/15	0	54	-215,06	-11.613,24
17/04/15	20/2015 A	0026521E15	11/05/15	11750	BLEU SRL RADIOLOGIA	11696	31/08/15	10/07/15	0	54	-758,08	-40.936,32
17/04/15	20/2015 A	0026521E15	11/05/15	11750	BLEU SRL RADIOLOGIA	11696	31/08/15	10/07/15	0	54	-948,08	-51.196,32
17/04/15	20/2015 A	0026521E15	11/05/15	11750	BLEU SRL RADIOLOGIA	11696	31/08/15	10/07/15	0	54	-2.123,48	-114.667,92
17/04/15	20/2015 A	0026521E15	11/05/15	11750	BLEU SRL RADIOLOGIA	11696	31/08/15	10/07/15	0	54	-1.563,59	-84.433,86
23/04/15	1502010989	0026471E15	11/05/15	13088	CELGENE SRL	10057	24/07/15	10/07/15	0	17	32.191,02	547.247,34
03/04/15	1502011210	0026479E15	11/05/15	13088	CELGENE SRL	10085	24/07/15	10/07/15	0	17	19.696,78	334.845,26
03/04/15	2015303758	0026836E15	11/05/15	11186	DIASORIN S.P.A.	10507	30/07/15	10/07/15	0	24	2.050,00	49.200,00
31/03/15	127	0026494E15	11/05/15	11286	CE.I.S. - GRUPPO GIOVANI E COM	9713	20/07/15	10/07/15	0	11	3.456,50	38.021,50
24/04/15	02	0026593E15	11/05/15	16160	COCCIA VINCENZO S.R.L.	11487	27/08/15	10/07/15	0	23	7.000,00	371.000,00
27/04/15	1E	0026810E15	11/05/15	5268	FARMACIA BIANCHINI	11156	24/08/15	10/07/15	0	46	84,95	3.907,70
24/04/15	E000012	0026833E15	11/05/15	15925	DI NIZIO EUGENIO SRL	10429	30/07/15	10/07/15	0	21	199,59	4.191,39
07/05/15	4 / PA	0026778E15	11/05/15	13635	F.Z.FARMA SNC DI ZAINO ERC	9604	15/07/15	10/07/15	0	5	63,20	316,00
07/05/15	5 / PA	0026776E15	11/05/15	13635	F.Z.FARMA SNC DI ZAINO ERC	9604	15/07/15	10/07/15	0	5	45,35	226,75
06/05/15	CMB100027404	0026731E15	11/05/15	10292	BAUSCH & LOMB - IOM S.P.A.	9845	23/07/15	10/07/15	0	13	2.200,00	638,85
06/05/15	3 / PA	0026771E15	11/05/15	13635	F.Z.FARMA SNC DI ZAINO ERC	9604	15/07/15	10/07/15	0	5	85,11	425,55
06/05/15	2 / PA	0026821E15	11/05/15	13635	F.Z.FARMA SNC DI ZAINO ERC	9604	15/07/15	10/07/15	0	5	91,43	457,15
06/05/15	1 / PA	0026819E15	11/05/15	13635	F.Z.FARMA SNC DI ZAINO ERC	9604	15/07/15	10/07/15	0	5	90,06	450,30
31/03/15	1000002	0027474E15	12/05/15	12375	HITECO SRL	9554	14/07/15	11/07/15	0	4	2.660,67	10.642,68
03/04/15	1	0027216E15	12/05/15	369	FARMACIA PENNESE DR.PASQUALE	11133	24/08/15	11/07/15	0	45	1.379,54	62.079,30
15/04/15	1	0027173E15	12/05/15	3601	FARMACIA DE FERRI PIAMMETTA	11132	24/08/15	11/07/15	0	45	127,07	5.718,15
20/04/15	1/PA	0027243E15	12/05/15	14460	FARMACIA SIMONCELLI ELENA SAS	11151	24/08/15	11/07/15	0	45	91,58	4.121,10
07/05/15	000004-2015	0026822E15	11/05/15	4774	DE LEONARDIS SONIA	10745	04/08/15	10/07/15	0	26	597,08	15.524,08
30/04/15	FE/19	0027293E15	12/05/15	15221	HUB S.R.L. ORTOPEDIA PRODIESAN	10018	24/07/15	11/07/15	0	16	1.640,60	26.249,60
27/04/15	E000056851	0026917E15	12/05/15	15333	GALA SPA	10031	24/07/15	11/07/15	0	16	-821,80	-13.148,80
27/04/15	E000056855	0026925E15	12/05/15	15333	GALA SPA	10031	24/07/15	11/07/15	0	16	-39,29	-628,64
24/04/15	1E	0027222E15	12/05/15	3779	FARMACIA PIERGALLINI GIUSEPPE	11155	24/08/15	11/07/15	0	45	89,27	4.017,15
27/04/15	E000056856	0026927E15	12/05/15	15333	GALA SPA	10031	24/07/15	11/07/15	0	16	-31,37	-501,92
27/04/15	2E	0027225E15	12/05/15	3779	FARMACIA PIERGALLINI GIUSEPPE	11155	24/08/15	11/07/15	0	45	91,60	4.122,00
27/04/15	E000056857	0026929E15	12/05/15	15333	GALA SPA	10031	24/07/15	11/07/15	0	16	-484,84	-7.757,44
27/04/15	E000056858	0026930E15	12/05/15	15333	GALA SPA	10031	24/07/15	11/07/15	0	16	-97,63	-1.562,08
27/04/15	E000056859	0026932E15	12/05/15	15333	GALA SPA	10031	24/07/15	11/07/15	0	16	-2.129,41	-34.070,56
27/04/15	E000056860	0026934E15	12/05/15	15333	GALA SPA	10031	24/07/15	11/07/15	0	16	-1.195,89	-19.134,24
27/04/15	E000056861	0026935E15	12/05/15	15333	GALA SPA	10031	24/07/15	11/07/15	0	16	-1.876,41	-30.022,56

Data Doc.	Numero Doc.	Numero Prot.	Data Prot.	Codice Form.	Ragione Sociale Form.	Numero mandato	Data Trasmis. Mand.	Data Scadenza	GG Blocco	GG netti	Importo scadenza	Numeratore
27/04/15	E000056862	0026939E15	12/05/15	15333	GALA SPA	10031	24/07/15	11/07/15	0	16	-187,00	-2.992,00
27/04/15	E000056863	0026945E15	12/05/15	15333	GALA SPA	10031	24/07/15	11/07/15	0	16	-1.699,56	-27.192,96
27/04/15	E000056864	0026947E15	12/05/15	15333	GALA SPA	10031	24/07/15	11/07/15	0	16	-1.164,61	-18.633,76
27/04/15	E000056865	0026949E15	12/05/15	15333	GALA SPA	10031	24/07/15	11/07/15	0	16	-614,17	-9.826,72
27/04/15	E000056866	0026950E15	12/05/15	15333	GALA SPA	10031	24/07/15	11/07/15	0	16	-5.067,26	-81.076,16
27/04/15	E000056867	0026954E15	12/05/15	15333	GALA SPA	10031	24/07/15	11/07/15	0	16	-279,91	-4.478,56
27/04/15	E000056870	0027227E15	12/05/15	3779	FARMACIA PIERGALLINI GIUSEPPE	10626	03/08/15	11/07/15	0	24	42,36	1.016,64
27/04/15	E000056880	0026971E15	12/05/15	15333	GALA SPA	10031	24/07/15	11/07/15	0	16	-151.093,15	-2.417.490,40
27/04/15	E000056881	0026973E15	12/05/15	15333	GALA SPA	10031	24/07/15	11/07/15	0	16	-21.980,69	-351.691,04
27/04/15	E000056882	0026974E15	12/05/15	15333	GALA SPA	10031	24/07/15	11/07/15	0	16	-15.804,81	-252.876,96
27/04/15	E000056876	0026964E15	12/05/15	15333	GALA SPA	10031	24/07/15	11/07/15	0	16	-56,44	-903,04
27/04/15	E000056877	0026965E15	12/05/15	15333	GALA SPA	10031	24/07/15	11/07/15	0	16	-89,14	-1.426,24
27/04/15	E000056878	0026967E15	12/05/15	15333	GALA SPA	10031	24/07/15	11/07/15	0	16	-60,26	-964,16
27/04/15	E000071080	0027029E15	12/05/15	15333	GALA SPA	10031	24/07/15	11/07/15	0	16	310,05	4.960,90
30/04/15	E000087952	0027111E15	12/05/15	15333	GALA SPA	10031	24/07/15	11/07/15	0	16	806,10	12.897,60
30/04/15	E000087972	0027100E15	12/05/15	15333	GALA SPA	10031	24/07/15	11/07/15	0	16	49,63	794,08
27/04/15	E000056887	0026982E15	12/05/15	15333	GALA SPA	10031	24/07/15	11/07/15	0	16	-93,98	-1.503,68
27/04/15	E000078213	0027129E15	12/05/15	15333	GALA SPA	10031	24/07/15	11/07/15	0	16	-36,52	-584,32
27/04/15	E000056879	0026989E15	12/05/15	15333	GALA SPA	10031	24/07/15	11/07/15	0	16	-208,25	-3.332,00
27/04/15	E000078217	0027141E15	12/05/15	15333	GALA SPA	10031	24/07/15	11/07/15	0	16	-202,32	-3.237,12
27/04/15	E000078204	0027097E15	12/05/15	15333	GALA SPA	10031	24/08/15	11/07/15	0	45	183,33	8.249,85
28/04/15	2E	0027155E15	12/05/15	3145	FARMACIA D'ANNIBALE LUCIA	11163	24/07/15	11/07/15	0	16	-32,69	-523,04
27/04/15	E00066839	0027015E15	12/05/15	15333	GALA SPA	10031	24/07/15	11/07/15	0	16	53.614,25	857.828,00
30/04/15	E000087987	0027197E15	12/05/15	15333	GALA SPA	10031	24/07/15	11/07/15	0	16	44.717,34	715.477,44
30/04/15	E000087985	0027194E15	12/05/15	15333	GALA SPA	10031	24/07/15	11/07/15	0	16	17.382,99	278.127,84
30/04/15	E000087984	0027191E15	12/05/15	15333	GALA SPA	10031	24/07/15	11/07/15	0	16	412.689,18	6.603.026,88
30/04/15	E000087981	0027187E15	12/05/15	15333	GALA SPA	10031	24/07/15	11/07/15	0	16	656,42	10.502,72
30/04/15	E000087945	0027101E15	12/05/15	15333	GALA SPA	10031	24/07/15	11/07/15	0	16	-320,89	-5.134,24
30/04/15	E000087969	0027165E15	12/05/15	15333	GALA SPA	10031	24/07/15	11/07/15	0	16	1.796,26	28.740,16
30/04/15	E000087951	0027109E15	12/05/15	15333	GALA SPA	10031	24/07/15	11/07/15	0	16	270,12	4.321,92
30/04/15	E000087976	0027150E15	12/05/15	15333	GALA SPA	10031	24/07/15	11/07/15	0	16	190,02	3.040,32
30/04/15	E000087974	0027174E15	12/05/15	15333	GALA SPA	10031	24/07/15	11/07/15	0	16	-60,45	-967,20
27/04/15	E000056886	0026976E15	12/05/15	15333	GALA SPA	10031	24/07/15	11/07/15	0	16	-959,11	-15.345,76
27/04/15	E000056885	0026977E15	12/05/15	15333	GALA SPA	10031	24/07/15	11/07/15	0	16	-248,69	-3.979,04
30/04/15	E000056884	0027180E15	12/05/15	15333	GALA SPA	10031	24/07/15	11/07/15	0	16	101,47	1.623,52
30/04/15	E000056885	0027180E15	12/05/15	15333	GALA SPA	10031	24/07/15	11/07/15	0	16	896,45	14.343,20
30/04/15	E000087977	0027133E15	12/05/15	15333	GALA SPA	10031	24/07/15	11/07/15	0	16	1.602,18	25.634,88
30/04/15	E000087961	0027104E15	12/05/15	15333	GALA SPA	10031	24/07/15	11/07/15	0	16	1.926,21	30.819,36
30/04/15	E000087942	0027184E15	12/05/15	15333	GALA SPA	10031	24/07/15	11/07/15	0	16	4.339,22	69.427,52
30/04/15	E000087941	0027182E15	12/05/15	15333	GALA SPA	10031	24/07/15	11/07/15	0	16	-49,79	-796,64
27/04/15	E000078209	0027116E15	12/05/15	15333	GALA SPA	10031	24/07/15	11/07/15	0	16	-294,67	-4.714,72
27/04/15	E000078203	0027095E15	12/05/15	15333	GALA SPA	10031	24/07/15	11/07/15	0	16	-918,01	-14.688,16
27/04/15	E000078201	0027074E15	12/05/15	15333	GALA SPA	10031	24/07/15	11/07/15	0	16	-30,98	-495,68
27/04/15	E000078192	0027042E15	12/05/15	15333	GALA SPA	10031	24/07/15	11/07/15	0	16	-50,91	-814,56
27/04/15	E000078208	0027114E15	12/05/15	15333	GALA SPA	10031	24/07/15	11/07/15	0	16	-59,59	-953,44
27/04/15	E000066847	0027025E15	12/05/15	15333	GALA SPA	10031	24/07/15	11/07/15	0	16	-13.325,72	-213.211,52
27/04/15	E000066843	0027021E15	12/05/15	15333	GALA SPA	10031	24/07/15	11/07/15	0	16	-77,57	-1.241,12
27/04/15	E000078212	0027127E15	12/05/15	15333	GALA SPA	10031	24/07/15	11/07/15	0	16	-59,87	-957,92
27/04/15	E000078218	0027142E15	12/05/15	15333	GALA SPA	10031	24/07/15	11/07/15	0	16	5.087,26	81.396,16
30/04/15	E000087943	0027188E15	12/05/15	15333	GALA SPA	10031	24/07/15	11/07/15	0	16	10.813,15	173.010,40
30/04/15	E000087955	0027120E15	12/05/15	15333	GALA SPA	10031	24/07/15	11/07/15	0	16	3.171,93	50.750,88
30/04/15	E000087989	0027199E15	12/05/15	15333	GALA SPA	10031	24/07/15	11/07/15	0	16	1.002,50	16.040,00
30/04/15	E000087959	0027128E15	12/05/15	15333	GALA SPA	10031	24/07/15	11/07/15	0	16	204,11	3.265,76
30/04/15	E000087990	0027201E15	12/05/15	15333	GALA SPA	10031	24/07/15	11/07/15	0	16	153,61	2.457,76
30/04/15	E000087971	0027169E15	12/05/15	15333	GALA SPA	10031	24/07/15	11/07/15	0	16	679,82	10.877,12
30/04/15	E000087965	0027143E15	12/05/15	15333	GALA SPA	10031	24/07/15	11/07/15	0	16		

686

687

Data Doc.	Numero Doc.	Numero Prot.	Data Prot.	Codice Form.	Regione Sociale Form.	Numero mandato	Data Trasmis. Mand.	Data Scadenza	GG Blocco	GG netti	Importo scadenza	Numeratore
30/04/15	E000087975	0027175E15	12/05/15	15333	GALA SPA	10031	24/07/15	11/07/15	0	16	449,72	7.195,52
30/04/15	E000087970	0027166E15	12/05/15	15333	GALA SPA	10031	24/07/15	11/07/15	0	16	67,20	1.075,20
30/04/15	E000087940	0027179E15	12/05/15	15333	GALA SPA	10031	24/07/15	11/07/15	0	16	6.101,06	97.616,96
30/04/15	E000087939	0027177E15	12/05/15	15333	GALA SPA	10031	24/07/15	11/07/15	0	16	41,20	659,20
30/04/15	E000087944	0027193E15	12/05/15	15333	GALA SPA	10031	24/07/15	11/07/15	0	16	216,38	3.462,08
30/04/15	E000087937	0027167E15	12/05/15	15333	GALA SPA	10031	24/07/15	11/07/15	0	16	1.628,78	26.060,48
27/04/15	E000066835	0027009E15	12/05/15	15333	GALA SPA	10031	24/07/15	11/07/15	0	16	-31,33	-501,28
30/04/15	E000087978	0027181E15	12/05/15	15333	GALA SPA	10031	24/07/15	11/07/15	0	16	77,42	1.238,72
30/04/15	E000087924	0027148E15	12/05/15	15333	GALA SPA	10031	24/07/15	11/07/15	0	16	682,51	109.320,16
30/04/15	E000087938	0027171E15	12/05/15	15333	GALA SPA	10031	24/07/15	11/07/15	0	16	406,11	6.497,76
30/04/15	E000087930	0027154E15	12/05/15	15333	GALA SPA	10031	24/07/15	11/07/15	0	16	160,99	2.575,84
30/04/15	E000087956	0027123E15	12/05/15	15333	GALA SPA	10031	24/07/15	11/07/15	0	16	906,91	14.510,56
30/04/15	E000087954	0027118E15	12/05/15	15333	GALA SPA	10031	24/07/15	11/07/15	0	16	2.624,92	41.998,72
30/04/15	E000087958	0027126E15	12/05/15	15333	GALA SPA	10031	24/07/15	11/07/15	0	16	162,15	2.594,40
30/04/15	E000087935	0027163E15	12/05/15	15333	GALA SPA	10031	24/07/15	11/07/15	0	16	94,11	1.505,76
30/04/15	E000087934	0027160E15	12/05/15	15333	GALA SPA	10031	24/07/15	11/07/15	0	16	693,40	495,68
30/04/15	E000087950	0027106E15	12/05/15	15333	GALA SPA	10031	24/07/15	11/07/15	0	16	84,83	1.957,28
30/04/15	E000087966	0027158E15	12/05/15	15333	GALA SPA	10031	24/07/15	11/07/15	0	16	1.165,62	18.649,92
30/04/15	E000087988	0027198E15	12/05/15	15333	GALA SPA	10031	24/07/15	11/07/15	0	16	292,35	4.677,60
30/04/15	E000087964	0027149E15	12/05/15	15333	GALA SPA	10031	24/07/15	11/07/15	0	16	350,34	5.605,44
30/04/15	E000087962	0027136E15	12/05/15	15333	GALA SPA	10031	24/07/15	11/07/15	0	16	241,56	3.964,96
30/04/15	E000087928	0027152E15	12/05/15	15333	GALA SPA	10031	24/07/15	11/07/15	0	16	1.078,39	17.254,24
30/04/15	E000087923	0027147E15	12/05/15	15333	GALA SPA	10031	24/07/15	11/07/15	0	16	5.695,45	91.127,20
30/04/15	E000087947	0027103E15	12/05/15	15333	GALA SPA	10031	24/07/15	11/07/15	0	16	446,83	7.149,28
30/04/15	E000087931	0027156E15	12/05/15	15333	GALA SPA	10031	24/07/15	11/07/15	0	16	113,64	1.818,24
30/04/15	E000087933	0027159E15	12/05/15	15333	GALA SPA	10031	24/07/15	11/07/15	0	16	2.927,99	46.847,84
30/04/15	E000087925	0027149E15	12/05/15	15333	GALA SPA	10031	24/07/15	11/07/15	0	16	32,99	527,84
30/04/15	E000087976	0027178E15	12/05/15	15333	GALA SPA	10031	24/07/15	11/07/15	0	16	292,46	4.679,36
30/04/15	E000087960	0027130E15	12/05/15	15333	GALA SPA	10031	24/07/15	11/07/15	0	16	837,40	13.398,40
30/04/15	E000087929	0027153E15	12/05/15	15333	GALA SPA	10031	24/07/15	11/07/15	0	16	514,95	8.239,20
30/04/15	E000087991	0027202E15	12/05/15	15333	GALA SPA	10031	24/07/15	11/07/15	0	16	82,08	1.313,28
30/04/15	E000087995	0027211E15	12/05/15	15333	GALA SPA	10031	24/07/15	11/07/15	0	16	1.039,40	16.630,40
30/04/15	E000087994	0027210E15	12/05/15	15333	GALA SPA	10031	24/07/15	11/07/15	0	16	402,42	6.438,72
30/04/15	E000087963	0027137E15	12/05/15	15333	GALA SPA	10031	24/07/15	11/07/15	0	16	94,11	1.505,76
30/04/15	E000087979	0027183E15	12/05/15	15333	GALA SPA	10031	24/07/15	11/07/15	0	16	255,23	4.083,68
30/04/15	E000087967	0027161E15	12/05/15	15333	GALA SPA	10031	24/07/15	11/07/15	0	16	198,92	3.182,72
27/04/15	E000066825	0026998E15	12/05/15	15333	GALA SPA	10031	24/07/15	11/07/15	0	16	-1.557,27	-24.916,32
27/04/15	E000066842	0027020E15	12/05/15	15333	GALA SPA	10031	24/07/15	11/07/15	0	16	-22.248,86	-355.981,76
30/04/15	E000087980	0027185E15	12/05/15	15333	GALA SPA	10031	24/07/15	11/07/15	0	16	-16.238,83	-259.821,28
27/04/15	E000078214	0027132E15	12/05/15	15333	GALA SPA	10031	24/07/15	11/07/15	0	16	-17.298,45	-276.775,20
27/04/15	E000078199	0027071E15	12/05/15	15333	GALA SPA	10031	24/07/15	11/07/15	0	16	-809,22	-12.947,52
27/04/15	E000078215	0027135E15	12/05/15	15333	GALA SPA	10031	24/07/15	11/07/15	0	16	-20.870,86	-333.933,76
27/04/15	E000078194	0027044E15	12/05/15	15333	GALA SPA	10031	24/07/15	11/07/15	0	16	-1.926,10	-30.817,60
27/04/15	E000066828	0027002E15	12/05/15	15333	GALA SPA	10031	24/07/15	11/07/15	0	16	-3.967,18	-53.874,88
27/04/15	E000066811	0026983E15	12/05/15	15333	GALA SPA	10031	24/07/15	11/07/15	0	16	-2.225,77	-35.612,32
27/04/15	E000066812	0026984E15	12/05/15	15333	GALA SPA	10031	24/07/15	11/07/15	0	16	-964,75	-15.436,00
27/04/15	E000078196	0027046E15	12/05/15	15333	GALA SPA	10031	24/07/15	11/07/15	0	16	-2.254,13	-36.066,08
27/04/15	E000078206	0027100E15	12/05/15	15333	GALA SPA	10031	24/07/15	11/07/15	0	16	-74,50	-1.192,00
27/04/15	E000078190	0027040E15	12/05/15	15333	GALA SPA	10031	24/07/15	11/07/15	0	16	-161,97	-2.591,52
27/04/15	E000066840	0027017E15	12/05/15	15333	GALA SPA	10031	24/07/15	11/07/15	0	16	-31,28	-500,48
27/04/15	E000066845	0027023E15	12/05/15	15333	GALA SPA	10031	24/07/15	11/07/15	0	16	-1.036,93	-16.590,88
27/04/15	E000078216	0027139E15	12/05/15	15333	GALA SPA	10031	24/07/15	11/07/15	0	16	-1.165,62	-18.649,92
27/04/15	E000066834	0027008E15	12/05/15	15333	GALA SPA	10031	24/07/15	11/07/15	0	16	-91,47	-1.463,52
27/04/15	E000066846	0027024E15	12/05/15	15333	GALA SPA	10031	24/07/15	11/07/15	0	16	-2.751,20	-43.510,40
27/04/15	E000066822	0026994E15	12/05/15	15333	GALA SPA	10031	24/07/15	11/07/15	0	16	-1.600,65	-25.610,40

Data Doc.	Numero Doc.	Numero Prot.	Data Prot.	Codice Forn.	Ragione Sociale Forn.	Numero mandato	Data Trasmis. Mand.	Data Scadenza	GG Blocco	GG netti	Importo scadenza	Numérateur
27/04/15	E00006818	00276990E15	12/05/15	15333	GALA SPA	10031	24/07/15	11/07/15	0	16	-518,45	-8.295,52
27/04/15	E00006831	00270005E15	12/05/15	15333	GALA SPA	10031	24/07/15	11/07/15	0	16	-284,72	-4.555,52
27/04/15	E00006832	00270006E15	12/05/15	15333	GALA SPA	10031	24/07/15	11/07/15	0	16	-321,36	-5.141,76
27/04/15	E00006836	00270101E15	12/05/15	15333	GALA SPA	10031	24/07/15	11/07/15	0	16	-54,23	-867,68
27/04/15	E000066814	00276996E15	12/05/15	15333	GALA SPA	10031	24/07/15	11/07/15	0	16	-264,72	-4.235,52
27/04/15	E000066820	0026992E15	12/05/15	15333	GALA SPA	10031	24/07/15	11/07/15	0	16	-1.997,42	-31.958,72
27/04/15	E000066824	0026993E15	12/05/15	15333	GALA SPA	10031	24/07/15	11/07/15	0	16	-1.752,52	-28.040,32
27/04/15	E00006821	0026993E15	12/05/15	15333	GALA SPA	10031	24/07/15	11/07/15	0	16	-1.397,65	-22.362,56
27/04/15	E000078211	0027070E15	12/05/15	15333	GALA SPA	10031	24/07/15	11/07/15	0	16	-343,05	-5.488,80
27/04/15	E000078198	0027119E15	12/05/15	15333	GALA SPA	10031	24/07/15	11/07/15	0	16	-698,37	-11.173,92
27/04/15	E000078210	0027012E15	12/05/15	15333	GALA SPA	10031	24/07/15	11/07/15	0	16	-190,69	-3.051,04
27/04/15	E000066838	0027000E15	12/05/15	15333	GALA SPA	10031	24/07/15	11/07/15	0	16	-147,87	-2.365,92
27/04/15	E000066826	0026988E15	12/05/15	15333	GALA SPA	10031	24/07/15	11/07/15	0	16	-594,22	-9.507,52
27/04/15	E000066816	0026987E15	12/05/15	15333	GALA SPA	10031	24/07/15	11/07/15	0	16	-37,90	-606,40
27/04/15	E000066815	0027043E15	12/05/15	15333	GALA SPA	10031	24/07/15	11/07/15	0	16	-145,76	-2.332,16
27/04/15	E000078191	0027037E15	12/05/15	15333	GALA SPA	10031	24/07/15	11/07/15	0	16	-31,60	-505,60
27/04/15	E000078189	0027077E15	12/05/15	15333	GALA SPA	10031	24/07/15	11/07/15	0	16	-243,83	-3.901,28
27/04/15	E000078202	0027069E15	12/05/15	15333	GALA SPA	10031	24/07/15	11/07/15	0	16	-165,27	-2.644,32
27/04/15	E000078195	0027045E15	12/05/15	15333	GALA SPA	10031	24/07/15	11/07/15	0	16	-217,75	-3.484,00
27/04/15	E000078193	0027043E15	12/05/15	15333	GALA SPA	10031	24/07/15	11/07/15	0	16	-293,51	-4.696,16
27/04/15	E000066837	0027007E15	12/05/15	15333	GALA SPA	10031	24/07/15	11/07/15	0	16	-71,02	-1.136,32
27/04/15	E000066833	0027001E15	12/05/15	15333	GALA SPA	10031	24/07/15	11/07/15	0	16	-209,08	-3.345,28
27/04/15	E000066829	0026996E15	12/05/15	15333	GALA SPA	10031	24/07/15	11/07/15	0	16	-727,88	-11.646,08
27/04/15	E000066819	0026991E15	12/05/15	15333	GALA SPA	10031	24/07/15	11/07/15	0	16	-209,52	-3.352,32
27/04/15	E000066827	0027004E15	12/05/15	15333	GALA SPA	10031	24/07/15	11/07/15	0	16	-128,15	-2.050,40
27/04/15	E000066830	0026989E15	12/05/15	15333	GALA SPA	10031	24/07/15	11/07/15	0	16	-746,63	-11.946,08
27/04/15	E000066817	0027045E15	12/05/15	15333	GALA SPA	10031	24/07/15	11/07/15	0	16	-310,50	-4.968,00
27/04/15	E000066813	0027423E15	12/05/15	14828	LA BOTTEGA DEL CELIACO	9606	15/07/15	11/07/15	0	16	-31,37	-501,92
19/03/15	I/E	0018699E15	25/03/15	11623	IDEA SOFTWARE SRL	8423	23/06/15	24/05/15	0	39	1.218,75	47.531,25
28/02/15	0000006/15-SP	0018699E15	25/03/15	15038	MEDIMATIC S.R.L.	8947	01/07/15	10/07/15	0	54	-1.615,80	-87.253,20
13/04/15	FATTPA 1_15	0026850E15	11/05/15	14323	ING. DI GIAMPAOLO DOMENICO	11707	29/07/15	11/07/15	0	19	284,59	5.407,21
07/05/15	FATTPA 1_15	0027348E15	12/05/15	14323	ING. DI GIAMPAOLO DOMENICO	10347	29/07/15	11/07/15	0	19	3.073,80	58.402,20
07/05/15	FATTPA 1_15	0027824E15	13/05/15	15628	RIVOIRA PHARMA S.R.L.	16085	16/11/15	12/07/15	0	128	2.250,00	288.000,00
31/03/15	0501006	0027825E15	13/05/15	15628	RIVOIRA PHARMA S.R.L.	16084	16/11/15	12/07/15	0	128	1.438,80	184.166,40
30/04/15	0501124	0027862E15	13/05/15	15628	RIVOIRA PHARMA S.R.L.	16086	16/11/15	12/07/15	0	128	563,00	72.064,00
30/04/15	0501125	0027870E15	13/05/15	15628	RIVOIRA PHARMA S.R.L.	16083	16/11/15	12/07/15	0	128	2.700,00	345.600,00
30/04/15	0501654	0027892E15	13/05/15	15628	RIVOIRA PHARMA S.R.L.	10836	04/08/15	12/07/15	0	24	600,16	86,16
27/04/15	20150055p	0028216E15	13/05/15	10429	ZUCCATO HC SRL	10413	30/07/15	12/07/15	0	19	1.400,40	14.403,84
27/04/15	20150053p	0028216E15	13/05/15	15628	RIVOIRA PHARMA S.R.L.	16084	16/11/15	12/07/15	0	128	1.242,60	159.052,80
30/04/15	0501883	0027947E15	13/05/15	15628	RIVOIRA PHARMA S.R.L.	16084	16/11/15	12/07/15	0	128	654,00	83.712,00
30/04/15	0501887	0027944E15	13/05/15	15628	RIVOIRA PHARMA S.R.L.	16084	16/11/15	12/07/15	0	128	523,20	66.969,60
30/04/15	0501890	0027941E15	13/05/15	15628	RIVOIRA PHARMA S.R.L.	16084	16/11/15	12/07/15	0	128	523,20	66.969,60
30/04/15	0501892	0027947E15	13/05/15	15628	RIVOIRA PHARMA S.R.L.	16084	16/11/15	12/07/15	0	128	1.111,80	142.310,40
30/04/15	0502085	0027977E15	13/05/15	15628	RIVOIRA PHARMA S.R.L.	16084	16/11/15	12/07/15	0	128	2.250,00	288.000,00
16/04/15	3072724345	0028595E15	13/05/15	14458	HOSPITAL MEDICAL SERVICE SRL	11248	25/08/15	10/07/15	0	47	4.524,94	212.672,18
09/05/15	004600234315	0028211E15	13/05/15	5450	VWR INTERNATIONAL S.R.L.	10388	29/07/15	13/07/15	0	17	3.670,26	62.994,42
12/05/15	FATTPA 2_15	0028607E15	14/05/15	14323	ING. DI GIAMPAOLO DOMENICO	10347	29/07/15	13/07/15	0	17	5.410,90	91.985,30

688

689

Data Doc.	Numero Doc.	Numero Prot.	Data Prot.	Codice Forn.	Ragione Sociale Forn.	Numero mandato	Data Transmis. Mand.	Data Scadenza	GG Blocco	GG netti	Importo scadenza	Numitore
31/03/15	17A. 2015	0027704E15	13/05/15	2650	MINICUCCI RENATO & C. S.A.S.	13611	06/10/15	12/07/15	0	87	1.412,08	122.850,96
31/03/15	FATPA 1_15	0027777E15	13/05/15	11712	RADIOLOGIA MEDICA REGINA MARGH	10024	24/07/15	12/07/15	0	15	6.362,21	95.433,15
12/05/15	FATPA 3_15	0028609E15	14/05/15	14323	ING. DI GIAMPAOLO DOMENICO	10347	29/07/15	13/07/15	0	17	632,45	10.751,65
31/03/15	FATPA 2_15	0027779E15	13/05/15	11712	RADIOLOGIA MEDICA REGINA MARGH	10024	24/07/15	12/07/15	0	15	248,66	3.729,90
31/03/15	FATPA 3_15	0027781E15	13/05/15	11712	RADIOLOGIA MEDICA REGINA MARGH	10024	24/07/15	12/07/15	0	15	84,45	1.266,75
22/04/15	1/PA	0028151E15	13/05/15	15258	SICOR S.P.A.	12769	17/09/15	12/07/15	0	68	1.152,90	78.397,20
31/03/15	E-36	0028315E15	14/05/15	2428	C.A.S.T. ASSISI ONLUS	10607	03/08/15	13/07/15	0	22	1.045,22	22.994,84
31/03/15	E-37	0028317E15	14/05/15	2428	C.A.S.T. ASSISI ONLUS	10607	03/08/15	13/07/15	0	22	1.917,97	42.195,34
16/04/15	8715083382	0027860E15	13/05/15	5589	POSTE ITALIANE S.P.A.	12364	10/09/15	12/07/15	0	61	122,00	7.442,00
16/04/15	8715083387	0027864E15	13/05/15	5589	POSTE ITALIANE S.P.A.	12364	10/09/15	12/07/15	0	61	134,00	8.174,00
29/04/15	1E	0027115E15	12/05/15	358	FARMACIA CIPOLLONE DR. D'AMARI	11131	24/08/15	11/07/15	0	45	222,53	10.013,85
29/04/15	2/PA	0027239E15	12/05/15	14469	FARMACIA SIMONCELLI DR. FRAN	10470	30/07/15	11/07/15	0	20	915,90	18.318,00
31/03/15	BA. 2015	0027705E15	13/05/15	2650	MINICUCCI RENATO & C. S.A.S.	13611	06/10/15	12/07/15	0	87	59,13	5.144,31
30/04/15	1 / PA	0026889E15	12/05/15	14410	FARMACIA CANTO' DI CROCE CANTO	11150	24/08/15	11/07/15	0	45	91,46	4.115,70
01/04/15	FATPA 1_15	0026592E15	11/05/15	3874	FARMACIA CALDARELLI DR. GERMANO	11139	24/08/15	11/07/15	0	45	260,96	11.743,20
30/04/15	10 / PA	0028467E15	14/05/15	11672	CO.PAN SAS ISTITUTO DI FISIOL	10847	05/08/15	10/07/15	0	27	16.594,56	448.053,12
30/04/15	11 / PA	0028469E15	14/05/15	351	FARMACIA DI DOMIZIO DI DOMI	11130	24/08/15	13/07/15	0	43	45,51	1.956,93
30/04/15	13 / PA	0028474E15	14/05/15	351	FARMACIA DI DOMIZIO DI DOMI	11130	24/08/15	13/07/15	0	43	4.035,77	173.538,11
30/04/15	14 / PA	0028477E15	14/05/15	351	FARMACIA DI DOMIZIO DI DOMI	11130	24/08/15	13/07/15	0	43	86,20	3.706,60
30/04/15	1E	0027237E15	12/05/15	372	FARMACIA SIGNORINI S.N.C.	11134	24/08/15	11/07/15	0	45	182,68	8.220,60
30/04/15	2 / PA	0026886E15	14/05/15	3874	FARMACIA CALDARELLI DR. GERMANO	11139	24/08/15	11/07/15	0	45	91,68	4.125,60
30/04/15	2/2015/E	0028494E15	14/05/15	15765	FARMACIA MISSONI D.SSA D'AMARI	11154	24/08/15	13/07/15	0	43	765,40	32.912,20
30/04/15	4/PA	0027250E15	12/05/15	11077	FARMACIA VESTINA DR. MASSIMO GA	11142	24/08/15	11/07/15	0	45	3.310,53	148.973,85
30/04/15	4/E	0027200E15	12/05/15	14656	FARMACIA DI GIAMBERARDINO SNC	11152	24/08/15	11/07/15	0	45	90,39	4.067,55
30/04/15	29	0027234E15	12/05/15	10387	FARMACIA SAN MASSIMO D.SSA ANN	11157	24/08/15	11/07/15	0	45	89,70	4.036,50
30/04/15	3	0027108E15	12/05/15	14410	FARMACIA CANTO' DI CROCE CANTO	11150	24/08/15	11/07/15	0	45	1.762,71	79.321,95
27/04/15	15066795	0027558E15	12/05/15	11387	JOHNSON & JOHNSON MEDICAL SPA	11770	01/09/15	11/07/15	0	53	1.400,00	74.200,00
30/04/15	3/2015/E	0028495E15	14/05/15	15765	FARMACIA MISSONI D.SSA D'AMARI	11154	24/08/15	13/07/15	0	43	3.066,43	131.856,49
30/04/15	3/PA	0027248E15	12/05/15	11077	FARMACIA VESTINA DR. MASSIMO GA	11142	24/08/15	11/07/15	0	45	1.151,95	51.837,75
24/04/15	500059	0028199E15	13/05/15	2377	UNI ENTE MAZ. ITALIANO DI UNIF	12729	16/09/15	12/07/15	0	66	726,00	47.916,00
27/04/15	15067068	0027562E15	12/05/15	11387	JOHNSON & JOHNSON MEDICAL SPA	11770	01/09/15	11/07/15	0	53	1.400,00	74.200,00
30/04/15	5/2015/E	0028588E15	14/05/15	15765	FARMACIA MISSONI D.SSA D'AMARI	11167	24/08/15	13/07/15	0	43	180,58	7.764,94
30/04/15	5E	0027220E15	12/05/15	364	FARMACIA PERBELINI GIUSEPPE	10620	03/08/15	11/07/15	0	24	1.019,66	24.471,84
30/04/15	6/2015/E	0028590E15	14/05/15	15765	FARMACIA MISSONI D.SSA D'AMARI	11154	24/08/15	13/07/15	0	43	4.462,65	191.893,95
30/04/15	6E	0027231E15	12/05/15	3779	FARMACIA PIERGALLINI GIUSEPPE	10626	03/08/15	11/07/15	0	24	317,76	7.626,24
30/04/15	7 / PA	0028487E15	14/05/15	351	FARMACIA DI DOMIZIO DI DOMI	11130	24/08/15	13/07/15	0	43	1.587,60	68.266,80
04/05/15	3	0026806E15	11/05/15	10780	FARMACIA ATERNO MICHELA MARTEL	11141	24/08/15	10/07/15	0	46	89,88	4.134,48
31/03/15	0000290018	0028595E15	14/05/15	16564	INAER AVIATION ITALIA	9549	14/07/15	13/07/15	0	2	26.149,42	52.298,84
05/05/15	00531/2015	0028320E15	14/05/15	12113	C.I.S.E. S.R.L.	12410	10/09/15	13/07/15	0	60	5.646,72	338.803,20
05/05/15	00531/2015	0028320E15	14/05/15	12113	C.I.S.E. S.R.L.	12410	10/09/15	13/07/15	0	60	637,76	38.265,60
05/05/15	00532/2015	0028322E15	14/05/15	12113	C.I.S.E. S.R.L.	12410	10/09/15	13/07/15	0	60	171,89	10.313,40
27/04/15	20150054P	0028218E15	13/05/15	10429	ZUCCATO HC SRL	15208	02/11/15	12/07/15	0	113	6.248,50	706.080,50
27/04/15	20150044P	0028212E15	13/05/15	10429	ZUCCATO HC SRL	10413	30/07/15	12/07/15	0	19	1.405,30	26.700,70
09/04/15	1/E	0028581E15	13/05/15	10429	ZUCCATO HC SRL	10413	30/07/15	12/07/15	0	19	23,50	446,50
07/05/15	FATPA 4_15	0027831E15	13/05/15	11712	RADIOLOGIA MEDICA REGINA MARGH	10024	24/07/15	12/07/15	0	15	9.902,54	594.152,40
07/05/15	FATPA 5_15	0027851E15	13/05/15	11712	RADIOLOGIA MEDICA REGINA MARGH	10024	24/07/15	12/07/15	0	15	6.753,32	101.299,80
27/04/15	IPA_INV00234	0027479E15	12/05/15	15079	MANUTEN ITALIA SPA	10882	05/08/15	11/07/15	0	26	634,68	16.501,68
27/04/15	15UD00193	0028201E15	12/05/15	16729	UROLOGY DIAGNOSTIC S.R.L.	9740	20/07/15	12/07/15	0	9	2.190,00	19.710,00
04/05/15	2/4	0028416E15	14/05/15	14019	ASSOCIAZIONE A.L.B.A.	11233	25/08/15	13/07/15	0	44	6.460,55	284.264,20
27/04/15	8100002301	0027383E15	12/05/15	15687	INSTRUMENTATION LABORATORY SPA	12015	03/09/15	11/07/15	0	55	2.880,63	158.434,65
27/04/15	8100002301	0027383E15	12/05/15	15687	INSTRUMENTATION LABORATORY SPA	12015	03/09/15	11/07/15	0	55	646,02	35.531,10
29/04/15	59606592	0028111E15	13/05/15	3600	SANOPI S.P.A.	11750	01/09/15	12/07/15	0	52	6.770,00	349.440,00
12/05/15	287	0028385E15	14/05/15	7042	ALFA S.N.C. LABORATORIO ANALISI	9735	20/07/15	13/07/15	0	8	-1.018,68	-8.149,44

Data Doc.	Numero Doc.	Numero Prot.	Data Prot.	Codice Form.	Ragione Sociale Form.	Numero mandato	Data Transmis. Mand.	Data Scadenza	GG Blocco	GG netti	Importo scadenza	Numeratore
13/03/15	112	0018676E15	24/03/15	15925	DI NIZIO EUGENIO S.R.L.	9353	09/07/15	23/05/15	0	48	25.000,00	1.200.000,00
04/05/15	B/PA	0027242E15	12/05/15	14469	FARMACIA SIMONCELLI DOTT. FRAN	11666	24/08/15	11/07/15	0	45	648,83	29.197,35
07/05/15	23	0027131E15	12/05/15	12821	FARMACIA COMUNALE DI CITTA' S.	11477	24/08/15	11/07/15	0	45	318,27	14.322,15
08/05/15	1E	0028600E15	14/05/15	3425	FARMACIA PREDI DR. GIANNI	10625	03/08/15	13/07/15	0	22	705,54	15.521,88
30/04/15	000028-2015-E	0027472E15	12/05/15	4051	MAICO PROTESI ACUSTICHE	10479	30/07/15	11/07/15	0	20	2.513,60	50.272,00
08/05/15	4E	0028596E15	14/05/15	369	FARMACIA PENNESE DR. PASQUALE	11133	24/08/15	13/07/15	0	43	91,22	3.922,46
09/05/15	1E	0028490E15	14/05/15	6682	FARMACIA MARTELLA ROBERTA	11140	24/08/15	13/07/15	0	43	133,72	5.749,96
11/05/15	3E	0028492E15	14/05/15	6682	FARMACIA MARTELLA ROBERTA	11140	24/08/15	13/07/15	0	43	1.521,40	65.420,20
04/03/15	941850029	0017252E15	18/03/15	13662	PHIUPS S.P.A.	7093	28/05/15	17/05/15	0	12	-2.500,00	-30.000,00
29/04/15	8100002523	0027384E15	12/05/15	15697	INSTRUMENTATION LABORATORY SPA	10050	24/07/15	11/07/15	0	16	3.847,14	61.554,24
30/04/15	000109/0CPA16	0026500E15	11/05/15	10201	STERIS S.P.A. (EX BIOSTER)	9553	14/07/15	10/07/15	0	5	26.216,76	131.083,60
30/04/15	000110/0CPA16	0026502E15	11/05/15	10201	STERIS S.P.A. (EX BIOSTER)	9553	14/07/15	10/07/15	0	5	2.716,20	13.581,00
30/04/15	000114/0CPA16	0026505E15	11/05/15	10201	STERIS S.P.A. (EX BIOSTER)	9553	14/07/15	10/07/15	0	5	66.574,06	332.870,30
05/05/15	1E	0027209E15	12/05/15	2992	FARMACIA FAGNANO DOTT. G.	13406	02/10/15	11/07/15	0	83	392,81	32.603,23
08/05/15	3E	0028594E15	14/05/15	6682	FARMACIA PENNESE DR. PASQUALE	11133	24/08/15	13/07/15	0	43	1.462,94	62.906,42
30/04/15	33/158	0028422E15	14/05/15	189	COMITATO ELETTOTECNICO ITALIA	9665	16/07/15	13/07/15	0	4	450,00	1.800,00
30/04/15	5/50	0027274E15	12/05/15	11644	HOSPITAL SERVICE ADEME S.R.L.	12774	17/09/15	11/07/15	0	69	240,00	16.560,00
30/04/15	5/51	0027276E15	12/05/15	11644	HOSPITAL SERVICE ADEME S.R.L.	12774	17/09/15	11/07/15	0	69	540,00	37.260,00
30/04/15	5/52	0027278E15	12/05/15	11644	HOSPITAL SERVICE ADEME S.R.L.	12774	17/09/15	11/07/15	0	69	480,00	33.120,00
30/04/15	5/53	0027279E15	12/05/15	11644	HOSPITAL SERVICE ADEME S.R.L.	12774	17/09/15	11/07/15	0	69	117,60	8.114,40
30/04/15	5/54	0027283E15	12/05/15	11644	HOSPITAL SERVICE ADEME S.R.L.	12774	17/09/15	11/07/15	0	69	1.080,00	74.520,00
30/04/15	FATTPA 2_15	0026367E15	11/05/15	16155	BASSANO BARBARA BIOCCELIA	9607	15/07/15	10/07/15	0	5	330,54	1.652,70
30/04/15	FATTPA 3_15	0026368E15	11/05/15	16155	BASSANO BARBARA BIOCCELIA	11127	24/07/15	10/07/15	0	46	193,64	8.907,44
30/04/15	622	0028574E15	14/05/15	14996	BIOH SRL	10634	24/07/15	13/07/15	0	14	5.726,65	80.173,10
30/04/15	623	0028576E15	14/05/15	14996	BIOH SRL	12668	15/09/15	13/07/15	0	64	1.030,05	65.973,20
28/04/15	100010	0027249E15	12/05/15	12375	HITECO SRL	9554	14/07/15	11/07/15	0	4	2.660,67	10.462,68
28/04/15	2110318534	0027359E15	12/05/15	3437	FRIESENIUS MEDICAL CARE ITALIA	10522	30/07/15	12/07/15	0	23	240,00	5.520,00
11/05/15	FE35/2015	0028929E15	15/05/15	4809	ROCHE DIAGNOSTICS S.P.A.	9716	20/07/15	14/07/15	0	22	458,15	10.079,30
12/01/15	17/2015	0009951E15	16/02/15	15249	ITALIANI DANILO ING.	7753	10/06/15	17/04/15	0	55	26.620,97	1.464.153,35
30/04/15	35e	0026788E15	11/05/15	1842	ASSOCIAZIONE LA SPERANZA ONLUS	11688	31/08/15	10/07/15	0	54	2.204,61	119.048,94
30/04/15	36e	0026290E15	11/05/15	1842	ASSOCIAZIONE LA SPERANZA ONLUS	11688	31/08/15	13/07/15	0	51	4.881,00	248.931,00
30/04/15	553/7	0028433E15	14/05/15	1270	COMUNITA' PAPA GIOVANNI XXIII	11692	31/08/15	13/07/15	0	51	3.285,00	167.535,00
30/04/15	553/7	0028435E15	14/05/15	1270	COMUNITA' PAPA GIOVANNI XXIII	11692	05/10/15	14/07/15	0	84	317,60	26.678,40
30/04/15	1PA	0028913E15	15/05/15	14954	RESIDENZE ANNI AZZURRI S.R.L.	13529	06/08/15	18/07/15	0	19	8.537,73	162.216,87
31/03/15	2PA	0029276E15	19/05/15	11656	ARS MEDICA SAS	10888	06/08/15	18/07/15	0	19	8.453,89	163.876,71
08/05/15	FATTPA 2_15	0029441E15	19/05/15	11672	CO.PAN SAS ISTITUTO DI FISIOKI	10847	05/08/15	18/07/15	0	19	547,95	149.633,00
08/05/15	FATTPA 2_15	0029441E15	19/05/15	11672	CO.PAN SAS ISTITUTO DI FISIOKI	10847	05/08/15	18/07/15	0	19	2.720,60	935.286,96
30/04/15	168	0026452E15	11/05/15	11286	CE.I.S. - GRUPPO GIOVANI E COM	11817	01/09/15	10/07/15	0	55	13.754,22	2.000,00
30/04/15	FATTPA 50_15	0026465E15	11/05/15	12702	CE.I.S. - COMUNITA' LIVORNO	12712	15/09/15	10/07/15	0	68	400,00	7.860,24
30/04/15	F2	0026816E15	11/05/15	33	F.L.I. APPIGNANI S.A.S. - C.	9521	14/07/15	10/07/15	0	5	436,68	4.375,50
05/05/15	36/FE	0027310E15	12/05/15	12576	IMAR SRL	10212	27/07/15	11/07/15	0	25	175,02	25.342,20
06/05/15	4/PA	0027868E15	13/05/15	13553	PARAFARMACIA SALUTESTORE	10887	06/08/15	12/07/15	0	52	487,35	42.840,00
29/04/15	7010050414	0027803E15	13/05/15	6105	PFIZER ITALIA SRL	11760	01/09/15	12/07/15	0	12	3.570,00	859.658,64
04/05/15	2015/425/PA	0027468E15	12/05/15	11914	MACROPHARM SRL	9854	23/07/15	11/07/15	0	24	3.740,76	3.740,76
30/04/15	FE-003	0027605E15	13/05/15	16228	MELLOZZI ANGELO COSTRUZIONI S.R.	10827	04/08/15	12/07/15	0	18	207,82	178.780,50
30/04/15	VF15008342	0028740E15	14/05/15	10858	MEDIGAS ITALIA S.R.L.	10480	30/07/15	13/07/15	0	85	2.103,30	88.311,60
05/05/15	1307/E	0028327E15	14/05/15	11970	CEIS CENTRO SOLIDARIETA'	13530	05/10/15	13/07/15	0	74	1.193,40	2.575,16
11/05/15	1103014	0028362E15	14/05/15	11353	DENTSPLY IH S.P.A.	13257	25/09/15	13/07/15	0	14	183,94	355,98
09/05/15	004600233792	0028417E15	14/05/15	10622	ENEL ENERGIA SPA	10032	24/07/15	13/07/15	0	17	20,94	57.503,40
30/04/15	004600234158	0028419E15	14/05/15	10622	ENEL ENERGIA SPA	10388	29/07/15	12/07/15	0	60	958,39	2.187,39
30/04/15	107/ET15	0028123E15	13/05/15	2562	TECNORAD S.R.L.	12986	09/09/15	12/07/15	0	17	128,67	1.812,20
09/05/15	004600234159	0028421E15	14/05/15	10622	ENEL ENERGIA SPA	10388	29/07/15	13/07/15	0	17	106,60	1.812,20
09/05/15	004600234208	0028423E15	14/05/15	10622	ENEL ENERGIA SPA	10388	29/07/15	13/07/15	0	17	106,60	1.812,20

691

Data Doc.	Numero Doc.	Numero Prot.	Data Prot.	Codice Form.	Ragione Sociale Form.	Numero mandato	Data Transm. Mand.	Data Scadenza	GG Blocco	GG netti	Importo scadenza	Numeratore
09/05/15	004600234209	0028425E15	14/05/15	10622	ENEL ENERGIA SPA	10388	29/07/15	13/07/15	0	17	212,17	3.606,89
09/05/15	004600234210	0028427E15	14/05/15	10622	ENEL ENERGIA SPA	10388	29/07/15	13/07/15	0	17	96,54	1.641,18
09/05/15	004600234270	0028428E15	14/05/15	10622	ENEL ENERGIA SPA	10388	29/07/15	13/07/15	0	17	1.938,80	32.959,60
09/05/15	004600234325	0028432E15	14/05/15	10622	ENEL ENERGIA SPA	10388	29/07/15	13/07/15	0	17	595,35	10.120,95
07/05/15	0111363953	0028323E15	14/05/15	12659	CARESTREAM HEALTH ITALIA S.R.L.	14941	27/10/15	13/07/15	0	107	6.652,92	711.862,44
07/05/15	0111363953	0028323E15	14/05/15	12659	CARESTREAM HEALTH ITALIA S.R.L.	16675	27/11/15	13/07/15	0	140	1.680,52	235.272,80
30/04/15	PAE0008544	0028363E15	14/05/15	15750	DI SIMONE LUGIANO & C SNC STAZ	11284	25/08/15	13/07/15	0	44	105,00	4.620,00
08/05/15	10 / PA	0028445E15	14/05/15	13635	F.Z.FARMA SNC DI ZAINO E&C	9604	09/09/15	13/07/15	0	53	757,16	40.129,48
08/05/15	11 / PA	0028448E15	14/05/15	13635	F.Z.FARMA SNC DI ZAINO E&C	9604	15/07/15	13/07/15	0	2	117,36	254,72
08/05/15	7 / PA	0028456E15	14/05/15	13635	F.Z.FARMA SNC DI ZAINO E&C	9604	15/07/15	13/07/15	0	2	67,45	91,56
08/05/15	9 / PA	0028461E15	14/05/15	13635	F.Z.FARMA SNC DI ZAINO E&C	9604	15/07/15	13/07/15	0	2	67,45	91,56
09/05/15	12 / PA	0028450E15	14/05/15	13635	F.Z.FARMA SNC DI ZAINO E&C	9604	15/07/15	13/07/15	0	2	128,22	254,44
09/05/15	13 / PA	0028453E15	14/05/15	13635	F.Z.FARMA SNC DI ZAINO E&C	9604	15/07/15	13/07/15	0	2	128,22	254,44
11/05/15	31510046	0028395E15	14/05/15	3277	DUSSMANN SERVICE S.R.L.	10425	30/07/15	13/07/15	0	18	50.638,51	911.493,18
11/05/15	31510046	0028395E15	14/05/15	3277	DUSSMANN SERVICE S.R.L.	10425	30/07/15	13/07/15	0	18	4.137,79	74.480,22
07/05/15	9585304290	0028803E15	15/05/15	4809	ROCHE DIAGNOSTICS S.P.A.	12825	30/07/15	13/07/15	0	71	31.387,07	2.228.481,97
08/05/15	2/01	0028911E15	15/05/15	7872	RESIDENZA-IL GIARDINO SPA	12027	03/09/15	14/07/15	0	52	7.256,30	377.327,60
08/05/15	2/01	0028911E15	15/05/15	7872	RESIDENZA IL GIARDINO SPA	12027	03/09/15	14/07/15	0	52	955,12	49.666,24
15/05/15	2/2015	0025786E15	05/05/15	12176	OMNIA SERVITIA SRL	14135	13/10/15	04/07/15	0	102	-198.557,38	-20.252.852,76
29/04/15	132/2015	0029448E15	19/05/15	4246	COOPERATIVA CENTO FIORI	10608	03/08/15	18/07/15	0	17	4.290,73	72.942,41
29/04/15	137/2015	0029449E15	19/05/15	4246	COOPERATIVA CENTO FIORI	10608	03/08/15	18/07/15	0	17	1.894,33	32.203,61
31/03/15	66/05	0029310E15	19/05/15	99	BIOTECNICA S.R.L.	10475	30/07/15	18/07/15	0	13	874,03	11.362,39
13/05/15	0111364074	0029414E15	19/05/15	12659	CARESTREAM HEALTH ITALIA S.R.L.	16675	27/11/15	18/07/15	0	135	3.360,80	453.708,00
30/04/15	134E	0029303E15	19/05/15	1454	ASS. DIAMOVA ONLUS (EX LE PATR	12981	23/09/15	18/07/15	0	68	2.563,50	174.318,00
30/04/15	135E	0029306E15	19/05/15	1454	ASS. DIAMOVA ONLUS (EX LE PATR	12981	23/09/15	18/07/15	0	68	2.563,50	174.318,00
27/04/15	000001/OCB SP	0028726E15	14/05/15	16573	MORENO & CO. SRL	10946	06/08/15	13/07/15	0	25	66,00	1.650,00
30/04/15	54	0028402E15	14/05/15	16574	ELETTROIDRAULICA SILVI S.R.L.E	9791	22/07/15	13/07/15	0	9	60.001,06	540.009,54
30/04/15	56	0028407E15	14/05/15	16574	ELETTROIDRAULICA SILVI S.R.L.E	9791	22/07/15	13/07/15	0	9	4.864,62	43.781,58
12/05/15	CMBI00027757	0029242E15	19/05/15	10292	HAUSCH & LOMB - IOM S.P.A.	9845	23/07/15	13/07/15	0	5	-2.200,00	-11.000,00
19/03/15	15011	0030096E15	21/05/15	16436	HAPPY HOME DI ROSSI SERGIO	11283	25/08/15	20/07/15	0	37	86,40	3.196,80
14/05/15	1502013076	0029424E15	19/05/15	13088	CELGENE SRL	10056	24/07/15	18/07/15	0	9	14.006,31	126.056,79
30/04/15	55	0028404E15	20/05/15	16574	ELETTROIDRAULICA SILVI S.R.L.E	9791	22/07/15	13/07/15	0	9	39.035,71	351.321,39
30/04/15	490/02	0029699E15	20/05/15	617	MARIFARMA S.R.L.	11825	02/09/15	19/07/15	0	46	970,09	44.624,14
30/04/15	2015-0025263	0029674E15	20/05/15	15639	MANPOWER SRL	10415	30/07/15	19/07/15	0	12	112.238,91	1.346.866,92
30/04/15	2015-0025264	0029677E15	20/05/15	15639	MANPOWER SRL	10415	30/07/15	19/07/15	0	12	4.940,18	59.282,16
30/04/15	2015-0025266	0029679E15	20/05/15	15639	MANPOWER SRL	10415	30/07/15	19/07/15	0	12	10.507,75	126.093,00
30/04/15	2015-0025266	0029682E15	20/05/15	15639	MANPOWER SRL	10415	30/07/15	19/07/15	0	12	3.692,70	44.312,40
15/05/15	VA-32	0029973E15	20/05/15	984	VILLA SERENA DR.L.PETRUZZI S.R	10415	30/07/15	19/07/15	0	12	-112,88	-1.354,56
15/05/15	VA-32	0029973E15	20/05/15	984	VILLA SERENA DR.L.PETRUZZI S.R	10415	30/07/15	19/07/15	0	12	-112,88	-1.354,56
15/05/15	VA-32	0029973E15	20/05/15	984	VILLA SERENA DR.L.PETRUZZI S.R	17675	11/12/15	19/07/15	0	149	98.032,24	14.606.803,76
15/05/15	VA-32	0029973E15	20/05/15	984	VILLA SERENA DR.L.PETRUZZI S.R	17675	11/12/15	19/07/15	0	149	386.309,32	57.560.088,68
30/04/15	FE/10	0029671E15	20/05/15	11487	MANCINI LABORATORIO ORTOPEDICO	11701	31/08/15	19/07/15	0	45	89,16	4.012,20
15/05/15	VA-33	0029975E15	20/05/15	984	VILLA SERENA DR.L.PETRUZZI S.R	17675	11/12/15	19/07/15	0	149	3.675,95	547.716,55
15/05/15	VA-33	0029975E15	20/05/15	984	VILLA SERENA DR.L.PETRUZZI S.R	17675	11/12/15	19/07/15	0	149	741,40	110.468,60
07/05/15	E000128551	0029614E15	20/05/15	15333	GALA SPA	10031	24/07/15	19/07/15	0	8	-145,68	-1.165,44
07/05/15	E000128552	0029615E15	20/05/15	15333	GALA SPA	10031	24/07/15	19/07/15	0	8	-2.282,93	-18.263,44
07/05/15	E000128553	0029616E15	20/05/15	15333	GALA SPA	10031	24/07/15	19/07/15	0	8	-1.706,99	-13.655,92
07/05/15	E000128554	0029617E15	20/05/15	15333	GALA SPA	10031	24/07/15	19/07/15	0	8	-155.723,39	-1.245.787,12
07/05/15	E000131661	0029641E15	20/05/15	15333	GALA SPA	10031	24/07/15	19/07/15	0	8	-0,05	-0,40
07/05/15	E000131671	0029657E15	20/05/15	15333	GALA SPA	10031	24/07/15	19/07/15	0	8	16.238,83	129.910,64
07/05/15	E000131677	0029656E15	20/05/15	15333	GALA SPA	10031	24/07/15	19/07/15	0	8	-0,02	-0,16
07/05/15	E000131666	0029655E15	20/05/15	15333	GALA SPA	10031	24/07/15	19/07/15	0	8	-0,04	-0,32
07/05/15	E000131665	0029652E15	20/05/15	15333	GALA SPA	10031	24/07/15	19/07/15	0	8	-0,02	-0,16

DETTAGLIO DEI DOCUMENTI RELATIVI A TRANSAZIONI COMMERCIALI EFFETTUATE DOPO LA SCADENZA DEI TERMINI DI CUI AL D.LGS 213/2002 COME MODIFICATO DAL D.LGS 192/2014 ED INTEGRATO DAL D.LGS 33/2013

Data Doc.	Numero Doc.	Numero Prot.	Data Prot.	Codice Forn.	Ragione Sociale Forn.	Numero mandato	Data Trasmis. Mand.	Data Scadenza	GG Blocco	Gg netti	Importo scadenza	Numero rate
07/05/15	E000131664	0029649E15	20/05/15	15333	GALA SPA	10031	24/07/15	19/07/15	0	8	-0,02	-0,16
07/05/15	E000131663	0029647E15	20/05/15	15333	GALA SPA	10031	24/07/15	19/07/15	0	8	-0,07	-0,56
07/05/15	E000131662	0029644E15	20/05/15	15333	GALA SPA	10031	24/07/15	19/07/15	0	8	-0,01	-0,08
06/05/15	E000111107	0029612E15	20/05/15	15333	GALA SPA	10031	24/07/15	19/07/15	0	8	-12,67	-101,36
06/05/15	E000111108	0029613E15	20/05/15	15333	GALA SPA	10031	24/07/15	19/07/15	0	8	4,383,75	35,070,00
14/05/15	11/1	0029917E15	20/05/15	146	SYNERGO CASA DI CURA PRIVATA P	17676	11/12/15	19/07/15	0	149	228.009,30	33.973.385,70
14/05/15	15/1	0029921E15	20/05/15	146	SYNERGO CASA DI CURA PRIVATA P	17676	11/12/15	19/07/15	0	149	99.875,48	14.881.446,52
14/05/15	12/1	0029918E15	20/05/15	146	SYNERGO CASA DI CURA PRIVATA P	17676	11/12/15	19/07/15	0	149	16.397,80	2.442.527,20
14/05/15	14/1	0029920E15	20/05/15	146	SYNERGO CASA DI CURA PRIVATA P	17676	11/12/15	19/07/15	0	149	54.198,05	8.075.509,45
14/05/15	13/1	0029919E15	20/05/15	146	SYNERGO CASA DI CURA PRIVATA P	17676	11/12/15	19/07/15	0	149	77.496,58	11.546.990,42
14/05/15	16/1	0029922E15	20/05/15	146	SYNERGO CASA DI CURA PRIVATA P	17676	11/12/15	19/07/15	0	149	41.638,20	6.204.091,80
14/05/15	16/1	0029922E15	20/05/15	146	SYNERGO CASA DI CURA PRIVATA P	17676	11/12/15	19/07/15	0	149	27.346,15	4.074.621,05
14/05/15	16/1	0029922E15	20/05/15	146	SYNERGO CASA DI CURA PRIVATA P	17676	11/12/15	19/07/15	0	149	5.978,72	890.829,28
31/03/15	0000170/9	0029943E15	20/05/15	15379	SERENI ORIZZONTI SPA	14796	22/10/15	19/07/15	0	96	2.482,00	238.272,00
11/05/15	12/10	0029743E15	20/05/15	14232	HORIZON SERVICE SOC.COOP.SOCIA	10966	06/08/15	19/07/15	0	19	47.086,52	894.643,88
31/03/15	1/P	0029743E15	20/05/15	14232	HORIZON SERVICE SOC.COOP.SOCIA	10966	06/08/15	19/07/15	0	19	123,48	2.346,12
31/03/15	1/P	0029743E15	20/05/15	14232	HORIZON SERVICE SOC.COOP.SOCIA	10966	06/08/15	19/07/15	0	19	5.849,39	386.059,74
11/05/15	14/10	0029643E15	20/05/15	11711	LABORATORIO ANALISI DOT.MARCHE	12881	22/09/15	19/07/15	0	66	220,86	14.576,76
11/05/15	14/10	0029643E15	20/05/15	11711	LABORATORIO ANALISI DOT.MARCHE	12881	22/09/15	19/07/15	0	66	12,67	480.586,00
11/05/15	14/10	0029643E15	20/05/15	11711	LABORATORIO ANALISI DOT.MARCHE	12881	22/09/15	19/07/15	0	66	182,75	9.445,92
31/03/15	2/P	0029646E15	20/05/15	11711	LABORATORIO ANALISI DOT.MARCHE	12881	22/09/15	19/07/15	0	66	336,00	672,00
31/03/15	4/P	0029646E15	20/05/15	11711	LABORATORIO ANALISI DOT.MARCHE	12881	22/09/15	19/07/15	0	66	584,30	66.610,20
13/05/15	9575322479	0029986E15	20/05/15	4809	ROCHE DIAGNOSTICS S.P.A.	9716	20/07/15	19/07/15	0	114	233,72	26.644,08
08/05/15	5915004884	0029686E15	20/05/15	4862	GRIFOLS ITALIA S.P.A.	15631	06/11/15	19/07/15	0	114	19,05	1.483.845,32
08/05/15	5915004885	0029688E15	20/05/15	4862	GRIFOLS ITALIA S.P.A.	15631	06/11/15	19/07/15	0	51	239,05	57.000,00
11/05/15	16/10	0029749E15	20/05/15	14232	HORIZON SERVICE SOC.COOP.SOCIA	12147	08/09/15	19/07/15	0	38	-1.500,00	-57.000,00
11/05/15	FEP000439	0029864E15	20/05/15	848	SIEMENS S.P.A.	12882	22/07/15	24/05/15	0	59	779,50	45.990,50
17/03/15	10/2015/294	0018678E15	25/03/15	515	ISTITUTO ZOOPROFILATTICO SPERI	9797	22/07/15	24/05/15	0	59	194,00	11.446,50
17/03/15	10/2015/295	0018680E15	25/03/15	515	ISTITUTO ZOOPROFILATTICO SPERI	9797	22/07/15	24/05/15	0	59	93,00	5.487,00
13/05/15	10/1	0029916E15	20/05/15	146	SYNERGO CASA DI CURA PRIVATA P	9822	22/07/15	19/07/15	0	4	133.526,58	534.106,32
13/05/15	10/1	0029916E15	20/05/15	146	SYNERGO CASA DI CURA PRIVATA P	9822	22/07/15	19/07/15	0	4	24.904,44	99.617,76
13/05/15	4/P	0029774E15	20/05/15	3745	IGEA SNC DI PIETRO ROSSELLA	11245	25/08/15	19/07/15	0	38	3.645,46	136.527,48
13/05/15	3/P	0029772E15	20/05/15	3745	IGEA SNC DI PIETRO ROSSELLA	11245	25/08/15	19/07/15	0	38	3.077,85	116.958,30
13/05/15	2/P	0029773E15	20/05/15	3745	IGEA SNC DI PIETRO ROSSELLA	11245	25/08/15	19/07/15	0	38	-4.105,18	-155.996,84
15/05/15	20150201P	0029997E15	20/05/15	10429	ZUCCATO HC SRL	11369	26/08/15	19/07/15	0	38	202,10	7.679,80
15/05/15	20150199P	0029993E15	20/05/15	10429	ZUCCATO HC SRL	15208	02/11/15	19/07/15	0	106	5.971,40	627.668,40
15/05/15	20150197P	0029987E15	20/05/15	10429	ZUCCATO HC SRL	10413	30/07/15	19/07/15	0	12	1.541,60	18.499,20
14/05/15	FE/148	0030012E15	20/05/15	16576	REHATTIVA SRL	10413	30/07/15	19/07/15	0	12	4,70	56,40
13/05/15	4	0029776E15	20/05/15	14223	IMPRESA EDILE FELIZIANI MIRKO	10485	30/07/15	19/07/15	0	12	807,25	9.687,00
02/04/15	1E	0029780E15	22/05/15	14718	FARMACIA DOTT. PASQUALI F. & C	11153	04/11/15	19/07/15	0	110	14.336,19	1.576.980,90
07/04/15	3S	0030226E15	22/05/15	10575	OTOFON SAS DI ALIPRANDI	10767	04/08/15	21/07/15	0	35	83,45	2.920,75
07/04/15	3/P	0030267E15	22/05/15	9595	CELIA POINT DI DANIELE ADDARIO	10947	06/08/15	21/07/15	0	17	1.178,75	20.038,75
28/04/15	2E	0030453E15	22/05/15	11763	BIOTEST S.N.C. LAB.ANALISI CU	10752	04/08/15	21/07/15	0	15	221,86	12.424,16
22/04/15	3E	0030241E15	22/05/15	14718	FARMACIA DOTT. PASQUALI F. & C	12576	14/09/15	21/07/15	0	56	-255,79	-3.836,85
24/04/15	4E	0030242E15	22/05/15	14718	FARMACIA DOTT. PASQUALI F. & C	12576	14/09/15	21/07/15	0	56	153,00	29.958,32
06/05/15	1020131075	0030395E15	22/05/15	2315	ASTRAZINECA SPA	10374	29/07/15	21/07/15	0	9	299,60	8.568,00
24/04/15	5E	0030243E15	22/05/15	14718	FARMACIA DOTT. PASQUALI F. & C	12576	14/09/15	21/07/15	0	56	92,38	5.173,28
24/04/15	6E	0030245E15	22/05/15	14718	FARMACIA DOTT. PASQUALI F. & C	13745	06/10/15	19/07/15	0	80	540,00	30.240,00
15/05/15	90009298	0029956E15	20/05/15	952	UCB PHARMA S.P.A.	13745	14/09/15	21/07/15	0	56	53.994,60	4.319.568,00
04/05/15	7E	0030246E15	22/05/15	14718	FARMACIA DOTT. PASQUALI F. & C	12576	14/09/15	21/07/15	0	56	124,92	6.995,52
04/05/15	8E	0030248E15	22/05/15	14718	FARMACIA DOTT. PASQUALI F. & C	12576	14/09/15	21/07/15	0	56	368,00	20.608,00
04/05/15	9E	0030251E15	22/05/15	14718	FARMACIA DOTT. PASQUALI F. & C	11153	24/08/15	21/07/15	0	35	90,93	3.182,55
08/05/15	9/2015/PA	0030269E15	22/05/15	9595	CELIA POINT DI DANIELE ADDARIO	10947	06/08/15	21/07/15	0	17	1.000,69	17.011,73

692

693

Data Doc.	Numero Doc.	Numero Prot.	Data Prot.	Codice Forn.	Ragione Sociale Form.	Numero mandato	Data Trasmis. Mand.	Data Scadenza	GG Blocco	GG netti	Importo scadenza	Numeratori
11/05/15	1E	0030254E15	22/05/15	3784	FARMACIA LEONELLI TIZIANA	11018	07/08/15	21/07/15	0	17	121.68	2.068,56
14/05/15	3E	0029582E15	19/05/15	3145	FARMACIA D'ANNIBALE LUCIA	11163	24/08/15	18/07/15	0	38	274,83	10.443,54
19/05/15	1E	0030257E15	22/05/15	370	FARMACIA BOVIO SNC DI ADELE LU	10621	08/08/15	21/07/15	0	14	136,48	1.910,72
20/05/15	1E	0030255E15	22/05/15	2988	FARMACIA MIGNELLA DOTT.ROBERTO	11231	25/08/15	21/07/15	0	36	130,20	4.687,20
20/05/15	2E	0030256E15	22/05/15	2988	FARMACIA MIGNELLA DOTT.ROBERTO	11231	25/08/15	21/07/15	0	36	45,24	1.628,64
14/05/15	FATTPA 10_15	00729981E15	20/05/15	15828	VIVAI BARRETTA GARDEN	12768	17/09/15	19/07/15	0	61	1.000,00	61.000,00
30/04/15	14	0030270E15	22/05/15	11974	CENTRO ORTOPEDICO CORSINI SRL	10771	04/08/15	21/07/15	0	15	325,26	4.878,90
14/05/15	150000010P	0030343E15	22/05/15	16432	FONDAZIONE CASA DI RIPOSO OSP.	17754	14/12/15	21/07/15	0	148	770,00	113.960,00
15/05/15	162	0030398E15	22/05/15	6233	DIM S.R.L. IMPIANTI DI ALLARME	15342	02/11/15	21/07/15	0	105	7.800,00	819.000,00
19/05/15	CM8100028179	0030423E15	22/05/15	10292	BAUSCH & LOMB - IOM S.P.A.	12171	08/09/15	21/07/15	0	49	5,41	265,09
18/05/15	1502013391	0030264E15	22/05/15	13088	CELGENE SRL	10056	24/07/15	21/07/15	0	6	3.316,59	19.899,54
28/02/15	VF15002775	0018765E15	25/03/15	10858	MEDIGAS ITALIA S.R.L.	7121	28/05/15	24/05/15	0	5	244,17	1.220,85
18/05/15	1393/PA	0030272E15	22/05/15	3102	CERACARTA S.P.A.	12690	15/09/15	21/07/15	0	56	184,00	10.304,00
18/05/15	03	0030282E15	22/05/15	16160	COCCIA VINCENZO S.R.L.	11695	31/08/15	21/07/15	0	43	7.152,10	307.540,30
30/03/15	15/128	0030445E15	22/05/15	848	SIEMENS S.P.A.	11282	25/08/15	12/07/15	0	45	368.410,33	16.578.464,85
30/04/15	13/FE	0030601E15	25/05/15	15221	HUB S.R.L. ORTOPIEDIA PRODIESAN	10824	04/08/15	21/07/15	0	15	5.692,28	85.384,20
14/05/15	000002-2015-E	0029599E15	20/05/15	2293	ORTOPIEDIA SANITARIA PIEMME DI	10477	30/07/15	24/07/15	0	7	2.693,62	18.855,34
15/04/15	PA 3 / 2015	0030722E15	25/05/15	16563	FOTOCARD GROUP SRL	12819	21/09/15	19/07/15	0	65	4.000,00	260.000,00
20/05/15	138/FE	0030514E15	25/05/15	5357	INFOTEAM S.R.L.	14844	23/10/15	24/07/15	0	94	996,00	93.624,00
27/04/15	184/2015	0030633E15	25/05/15	13165	RECORD DATA SRL	12616	17/11/15	24/07/15	0	116	114,75	13.311,00
14/05/15	243/PA	0030629E15	25/05/15	14503	PROGRAM AUTONOLEGGIO S.R.L.	10939	06/08/15	24/07/15	0	53	390,00	20.670,00
15/05/15	2015-2003701	0030592E15	25/05/15	15639	MANPOWER SRL	14554	20/10/15	24/07/15	0	14	309,04	4.326,56
15/05/15	2015-2003702	0030593E15	25/05/15	15639	MANPOWER SRL	14554	20/10/15	24/07/15	0	89	-313,45	-27.897,05
15/05/15	2015-2003779	0030644E15	25/05/15	14554	MANPOWER SRL	14554	20/10/15	24/07/15	0	89	-97,10	-8.641,90
16/05/15	251/PA	0030630E15	25/05/15	14503	PROGRAM AUTONOLEGGIO S.R.L.	10939	06/08/15	24/07/15	0	14	1.834,96	25.688,04
18/05/15	636	0030591E15	25/05/15	668	OCULARISTICA ITALIANA	10763	04/08/15	24/07/15	0	12	2.002,03	12.024,36
20/05/15	FE/11	0030597E15	25/05/15	12160	ORTHOSAN SRL	10483	30/07/15	24/07/15	0	7	287,49	2.012,43
20/05/15	FE/14	0030599E15	25/05/15	12160	ORTHOSAN SRL	10483	30/07/15	24/07/15	0	7	5.435,43	38.048,01
20/05/15	FE/B	0030600E15	25/05/15	12160	ORTHOSAN SRL	10483	30/07/15	24/07/15	0	7	634,64	4.442,48
15/05/15	FATTPA 1_15	0030590E15	25/05/15	1187	IMA. DI.PA. FARMASHOP	10826	04/08/15	24/07/15	0	12	185,92	2.231,04
30/04/15	0000119/PA	0031067E15	26/05/15	10507	IL PORTO - ONLUS ASSOCIAZIONE	12713	15/09/15	25/07/15	0	53	5.969,40	316.378,20
30/04/15	4 / PA	0031286E15	26/05/15	7778	FARMACIA BRUNORI SAS	11158	24/08/15	25/07/15	0	31	158,00	4.898,00
25/05/15	182/2015	0031214E15	26/05/15	4246	COOPERATIVA CENTO FIORI	13238	25/09/15	25/07/15	0	62	4.150,51	257.331,62
25/05/15	185/2015	0031220E15	26/05/15	4246	COOPERATIVA CENTO FIORI	13238	25/09/15	25/07/15	0	62	981,54	60.855,48
25/05/15	187/2015	0031222E15	26/05/15	4246	COOPERATIVA CENTO FIORI	13238	25/09/15	25/07/15	0	62	1.002,87	62.177,94
25/05/15	48/FE	0031070E15	26/05/15	12576	IMAR SRL	10212	27/07/15	25/07/15	0	4	689,92	2.759,68
20/05/15	3E	0031164E15	26/05/15	2988	FARMACIA MIGNELLA DOTT.ROBERTO	11231	25/08/15	25/07/15	0	32	90,57	2.898,24
21/05/15	2E	0031289E15	26/05/15	9982	FARMACIA FAGNANO DOTT. G.	13406	02/10/15	25/07/15	0	69	393,95	27.182,55
30/03/15	4 NC	0031066E15	26/05/15	11711	LABORATORIO ANALISI DOT.MARCHE	14641	20/10/15	25/07/15	0	88	-39,86	-3.507,68
30/03/15	3 NC	0031064E15	26/05/15	11711	LABORATORIO ANALISI DOT.MARCHE	14641	20/10/15	25/07/15	0	88	-80,75	-7.106,00
30/03/15	2 NC	0031063E15	26/05/15	11711	LABORATORIO ANALISI DOT.MARCHE	14641	20/10/15	25/07/15	0	88	-6.460,50	-568.524,00
30/03/15	7 NC	0031032E15	26/05/15	11711	LABORATORIO ANALISI DOT.MARCHE	14641	20/10/15	25/07/15	0	88	-214,54	-18.879,52
30/03/15	6 NC	0031031E15	26/05/15	11711	LABORATORIO ANALISI DOT.MARCHE	14641	20/10/15	25/07/15	0	88	-140,33	-12.349,04
30/03/15	5 NC	0031030E15	26/05/15	11711	LABORATORIO ANALISI DOT.MARCHE	14641	20/10/15	25/07/15	0	88	-5.519,11	-485.681,68
30/03/15	10 NC	0031036E15	26/05/15	11711	LABORATORIO ANALISI DOT.MARCHE	14641	20/10/15	25/07/15	0	88	-52,16	-4.590,08
30/03/15	10 NC	0031036E15	26/05/15	11711	LABORATORIO ANALISI DOT.MARCHE	14641	20/10/15	25/07/15	0	88	-2,00	-176,00
30/03/15	9 NC	0031035E15	26/05/15	11711	LABORATORIO ANALISI DOT.MARCHE	14641	20/10/15	25/07/15	0	88	-84,20	-7.409,60
30/03/15	B NC	0031034E15	26/05/15	11711	LABORATORIO ANALISI DOT.MARCHE	14641	20/10/15	25/07/15	0	88	-7.006,43	-616.565,84
30/03/15	11 NC	0031037E15	26/05/15	11711	LABORATORIO ANALISI DOT.MARCHE	14641	20/10/15	25/07/15	0	88	-6.210,34	-546.509,92
30/03/15	13 NC	0031038E15	26/05/15	11711	LABORATORIO ANALISI DOT.MARCHE	14641	20/10/15	25/07/15	0	88	-252,78	-22.244,64
30/03/15	13 NC	0031039E15	26/05/15	11711	LABORATORIO ANALISI DOT.MARCHE	14641	20/10/15	25/07/15	0	88	-37,57	-3.306,16
30/03/15	16 NC	0031042E15	26/05/15	11711	LABORATORIO ANALISI DOT.MARCHE	14641	20/10/15	25/07/15	0	88	-44,28	-3.896,64
30/03/15	15 NC	0031041E15	26/05/15	11711	LABORATORIO ANALISI DOT.MARCHE	14641	20/10/15	25/07/15	0	88	-298,16	-26.238,08
30/03/15	14 NC	0031040E15	26/05/15	11711	LABORATORIO ANALISI DOT.MARCHE	14641	20/10/15	25/07/15	0	88	-6.113,61	-537.997,68
30/03/15	19 NC	0031049E15	26/05/15	11711	LABORATORIO ANALISI DOT.MARCHE	14641	20/10/15	25/07/15	0	88	-109,37	-9.624,56

Data Doc.	Numero Doc.	Numero Prot.	Data Prot.	Codice Forn.	Ragione Sociale Forn.	Numero mandato	Data Transmis. Mand.	Data Scadenza	GG Blocco	GG netti	Importo scadenza	Numero
30/03/15	18 NC	0031045E15	26/05/15	11711	LABORATORIO ANALISI DOT.MARCHE	14641	20/10/15	25/07/15	0	88	-75,61	-6.653,68
30/03/15	17 NC	0031043E15	26/05/15	11711	LABORATORIO ANALISI DOT.MARCHE	14641	20/10/15	25/07/15	0	88	-2.211,81	-194.639,28
30/03/15	22 NC	0031057E15	26/05/15	11711	LABORATORIO ANALISI DOT.MARCHE	12881	22/09/15	25/07/15	0	60	-52,92	-3.175,20
30/03/15	21 NC	0031055E15	26/05/15	11711	LABORATORIO ANALISI DOT.MARCHE	12881	22/09/15	25/07/15	0	60	-31,51	-1.890,60
30/03/15	20 NC	0031053E15	26/05/15	11711	LABORATORIO ANALISI DOT.MARCHE	12881	22/09/15	25/07/15	0	60	-5.380,65	-322.839,00
30/03/15	25 NC	0031062E15	26/05/15	11711	LABORATORIO ANALISI DOT.MARCHE	12881	22/09/15	25/07/15	0	60	-64,56	-3.873,60
30/03/15	24 NC	0031060E15	26/05/15	11711	LABORATORIO ANALISI DOT.MARCHE	12881	22/09/15	25/07/15	0	60	-103,77	-6.226,20
30/03/15	14	0031093E15	26/05/15	11711	LABORATORIO ANALISI DOT.MARCHE	14641	20/10/15	25/07/15	0	88	39,86	3.507,68
30/03/15	16	0031097E15	26/05/15	11711	LABORATORIO ANALISI DOT.MARCHE	14641	20/10/15	25/07/15	0	88	194,54	17.119,52
30/03/15	18	0031102E15	26/05/15	11711	LABORATORIO ANALISI DOT.MARCHE	14641	20/10/15	25/07/15	0	88	52,16	4.590,08
30/03/15	23	0031108E15	26/05/15	11711	LABORATORIO ANALISI DOT.MARCHE	14641	20/10/15	25/07/15	0	88	109,37	3.896,64
30/03/15	25	0031115E15	26/05/15	11711	LABORATORIO ANALISI DOT.MARCHE	12881	22/09/15	25/07/15	0	60	52,92	3.175,20
30/03/15	24	0031118E15	26/05/15	11711	LABORATORIO ANALISI DOT.MARCHE	12881	22/09/15	25/07/15	0	60	5,062,38	303.742,80
30/03/15	27	0031126E15	26/05/15	11711	LABORATORIO ANALISI DOT.MARCHE	12881	22/09/15	25/07/15	0	60	79,46	4.767,60
30/03/15	26	0031124E15	26/05/15	11711	LABORATORIO ANALISI DOT.MARCHE	12881	22/09/15	25/07/15	0	60	64,56	3.873,60
30/03/15	20	0031124E15	26/05/15	11711	LABORATORIO ANALISI DOT.MARCHE	12881	22/09/15	25/07/15	0	60	5,770,22	346.213,20
30/03/15	13	0031094E15	26/05/15	11711	LABORATORIO ANALISI DOT.MARCHE	14641	20/10/15	25/07/15	0	88	101,77	6.106,20
30/03/15	17	0031099E15	26/05/15	11711	LABORATORIO ANALISI DOT.MARCHE	14641	20/10/15	25/07/15	0	88	850,20	96.922,80
30/03/15	19	0031041E15	26/05/15	15628	RIVOIRA PHARMA S.R.L.	16084	16/11/15	26/07/15	0	114	1.046,40	119.289,60
14/05/15	201580	0029985E15	27/05/15	15628	RIVOIRA PHARMA S.R.L.	16084	16/11/15	26/07/15	0	114	588,60	67.100,40
19/05/15	FE/108	0031408E15	27/05/15	15628	RIVOIRA PHARMA S.R.L.	14641	20/10/15	25/07/15	0	88	2.209,36	194.423,68
19/05/15	FE/107	0031406E15	27/05/15	15628	RIVOIRA PHARMA S.R.L.	14641	20/10/15	25/07/15	0	88	6.102,73	537.040,24
19/05/15	FE/106	0031406E15	27/05/15	15628	RIVOIRA PHARMA S.R.L.	14641	20/10/15	25/07/15	0	88	6.277,33	552.405,04
19/05/15	FE/105	0031405E15	27/05/15	15628	RIVOIRA PHARMA S.R.L.	14641	20/10/15	25/07/15	0	88	5.268,17	463.598,96
31/03/15	5015109763	0031526E15	27/05/15	2346	VIVISOL S.R.L.	10652	20/10/15	25/07/15	0	88	6.200,77	555.440,16
31/03/15	5015112858	0031562E15	27/05/15	2315	ASTRAZEMCA SPA.	10374	29/07/15	27/07/15	0	3	350,00	5.600,00
20/04/15	10202126220	0031692E15	28/05/15	2753	ROLL-STAR ITALIA S.R.L.	10277	04/08/15	26/07/15	0	10	438,44	4.384,40
20/04/15	340	0031761E15	28/05/15	13467	SBM SRL	10775	28/07/15	26/07/15	0	3	40,00	120,00
30/04/15	210	0031477E15	27/05/15	12869	OTTICA ANGELO MARIO DI ANGEL	10775	04/08/15	26/07/15	0	10	438,44	4.384,40
29/04/15	470	0031440E15	27/05/15	819	OFFICINA DIPLOMATATA ORTOPEDICA	10764	04/08/15	26/07/15	0	10	199,80	1.998,00
30/04/15	FE/30	0031781E15	28/05/15	12458	INCONTRO SOC. COOP.VA SOCIALE	11689	31/08/15	27/07/15	0	37	3.345,00	123.765,00
30/04/15	PAO000073	0031740E15	28/05/15	1268	FONDAZIONE PAPA PAOLO VI	14797	22/10/15	27/07/15	0	88	-498,12	-43.834,56
26/05/15	488	0031319E15	26/05/15	13629	MYRMEX S.P.A.	10968	06/08/15	25/07/15	0	13	-1.041,00	-13.533,00
12/05/15	4141006687	0031321E15	26/05/15	13629	MYRMEX S.P.A.	10968	06/08/15	25/07/15	0	13	1.041,00	13.533,00
26/05/15	490	0031715E15	28/05/15	1268	FONDAZIONE PAPA PAOLO VI	11106	24/08/15	27/07/15	0	29	44.124,24	1.279.602,96
26/05/15	491	0031716E15	28/05/15	1268	FONDAZIONE PAPA PAOLO VI	11106	24/08/15	27/07/15	0	29	47.592,85	1.380.192,65
26/05/15	1851511145	0031711E15	28/05/15	56	BRAYER S.P.A.	10726	04/08/15	27/07/15	0	9	333,00	2.997,00
20/05/15	25247219	0031499E15	27/05/15	4779	STRYKER ITALIA S.R.L.	10072	24/07/15	26/07/15	0	1	400,00	400,00
31/03/15	5015109785	0031553E15	27/05/15	2346	VIVISOL S.R.L.	10760	04/08/15	26/07/15	0	10	680,00	6.600,00
21/05/15	FE/120	0031411E15	27/05/15	1593	S.O.M. SRL OFFICINE ORTOPEDICH	10476	30/07/15	26/07/15	0	5	6.491,01	32.455,05
21/05/15	FE/121	0031412E15	27/05/15	1593	S.O.M. SRL OFFICINE ORTOPEDICH	10476	30/07/15	26/07/15	0	5	330,54	1.652,70
25/05/15	000000004004848	0031009E15	26/05/15	2111	BIOMET ITALIA S.R.L.	11877	30/09/15	25/07/15	0	0	7.859,03	39.295,15
22/05/15	ITPL013986	0031165E15	26/05/15	6027	MEDLINE INTERNAZIONALE ITALY SR	10244	28/07/15	25/07/15	0	4	340,00	13.600,00
25/05/15	1000932058	0031328E15	26/05/15	657	NESTLE ITALIANA S.P.A.	17725	11/12/15	25/07/15	0	143	171,00	684,00
26/05/15	52/FE	0031778E15	28/05/15	12576	IMAR SRL	10212	27/07/15	27/07/15	0	2	13.255,28	26.510,56

695

Data Doc.	Numero Doc.	Numero Prot.	Data Prot.	Codice Form.	Ragione Sociale Forn.	Numero pagandato	Data Transm. Mand.	Data Scadenza	GG Blocco	GG netti	Importo scadenza	Numeratore
26/05/15	53/FE	0031780E15	28/05/15	12576	IMAR SRL	10212	27/07/15	27/07/15	0	2	17.736,74	35.473,48
20/05/15	487	0031708E15	28/05/15	1268	FONDAZIONE PAPA PAOLO VI	14793	22/10/15	27/07/15	0	88	-166,04	-14.611,52
30/04/15	1/PA	0032068E15	03/06/15	388	FARMACIA DELLO STADIO DE BENEDE	11136	24/08/15	02/08/15	0	23	81,28	1.869,44
30/04/15	2/PA	0032069E15	03/06/15	388	FARMACIA DELLO STADIO DE BENEDE	10623	03/08/15	02/08/15	0	2	1.003,45	2.006,90
30/04/15	Z-64	0032042E15	03/06/15	5628	CARE SERVICE S.P.A.	11693	31/08/15	02/08/15	0	31	6.004,40	186.136,40
27/05/15	7E	0032072E15	03/06/15	12578	FARMACIA VIZIOLI DR. GIUSEPPE	11446	24/08/15	02/08/15	0	23	4.043,62	93.003,26
27/05/15	59/FE	0032070E15	03/06/15	964	FARMACIA PERRELLINI GIUSEPPE	10620	03/08/15	02/08/15	0	2	1.012,58	2.025,16
27/05/15	60/FE	0032102E15	03/06/15	12576	IMAR SRL	13641	06/10/15	02/08/15	0	66	1.797,10	118.608,60
27/05/15	61/FE	0032104E15	03/06/15	12576	IMAR SRL	13641	06/10/15	02/08/15	0	66	1.026,83	67.770,78
27/05/15	000005-2015	0032055E15	03/06/15	4774	DE LEONARDIS SONIA	10745	04/08/15	02/08/15	0	66	687,46	45.372,36
27/05/15	90009256	0032056E15	03/06/15	4774	DE LEONARDIS SONIA	10745	04/08/15	02/08/15	0	3	-597,08	-1.791,24
20/05/15	000006-2015	0032145E15	03/06/15	5301	MOLNLYKE HEALTH CARE S.R.L.	11831	02/09/15	02/08/15	0	32	762,20	2.286,60
25/05/15	147 PA	0032145E15	03/06/15	11859	STUDIO PACINOTTI S.R.L.	13744	06/10/15	02/08/15	0	66	460,00	14.720,00
27/05/15	2015305620	0032057E15	03/06/15	11886	DIASORIN S.P.A.	13754	06/10/15	02/08/15	0	66	552,00	36.432,00
30/04/15	78e	0032408E15	04/06/15	2397	AMA AQUILONE COOP.SOCIALE ARL	13237	25/09/15	03/08/15	0	53	5.579,73	29.040,00
30/04/15	89e	0032410E15	04/06/15	2397	AMA AQUILONE COOP.SOCIALE ARL	13237	25/09/15	03/08/15	0	53	2.563,50	295.725,69
30/04/15	91e	0032411E15	04/06/15	2397	AMA AQUILONE COOP.SOCIALE ARL	13237	25/09/15	03/08/15	0	53	4.218,45	223.577,85
26/05/15	58	0032440E15	04/06/15	12979	FARMACIA DEL CUORE SAS	11148	24/08/15	03/08/15	0	22	180,15	3.963,30
26/05/15	59	0038442E15	04/06/15	12979	FARMACIA DEL CUORE SAS	11655	28/08/15	03/08/15	0	29	1.853,60	53.754,40
27/05/15	01	0032337E15	04/06/15	9590	AGRICOLA RAULLI SOCIETA' AGRIC	12468	11/09/15	03/08/15	0	43	2.490,16	107.076,88
27/05/15	2015-FTCEL-0000099	0032353E15	04/06/15	400	FIMAS S.R.L.	12745	16/09/15	03/08/15	0	44	5.283,12	232.457,28
27/05/15	76	0032464E15	04/06/15	15009	APTIVA MEDICAL SRL	16273	19/11/15	03/08/15	0	109	3.900,00	425.100,00
28/05/15	1E	0032450E15	04/06/15	1447	FARMACIA RUSSO DR. DOMENICO	11137	24/08/15	03/08/15	0	22	2.015,41	44.339,02
28/05/15	1F	0032547E15	04/06/15	11078	FARMACIA ADRIATICA DI CORRADI	11143	24/08/15	03/08/15	0	22	22,91	504,02
28/05/15	5E	0032416E15	04/06/15	10780	FARMACIA ATERNO MICHELA MARTEL	11411	24/08/15	03/08/15	0	22	89,41	1.967,02
29/05/15	10E	0032418E15	04/06/15	3116	FARMACIA BUCCI GIOVANNI	11138	24/08/15	03/08/15	0	22	90,05	1.981,10
29/05/15	11E	0032419E15	04/06/15	3116	FARMACIA BUCCI GIOVANNI	11162	24/08/15	03/08/15	0	22	788,92	17.356,24
29/05/15	000124/0CPA16	0032365E15	04/06/15	10201	STERIS S.P.A. (EX BIOSTER)	12244	08/09/15	03/08/15	0	37	92.790,82	3.433.260,34
29/05/15	000125/0CPA16	0032368E15	04/06/15	10201	STERIS S.P.A. (EX BIOSTER)	12244	08/09/15	03/08/15	0	37	2.716,20	100.499,40
29/05/15	2E	0032424E15	04/06/15	358	FARMACIA CIPOLLONE DR. D'AMARI	11131	24/08/15	03/08/15	0	22	134,81	2.965,82
29/05/15	3E	0032452E15	04/06/15	10387	FARMACIA SAN MASSIMO D.SSA ANN	10630	03/08/15	03/08/15	0	1	2.043,96	2.043,96
26/05/15	2015000010033007	0032649E15	04/06/15	631	MSD ITALIA SRL	12840	21/09/15	03/08/15	0	50	18.878,80	943.940,00
30/04/15	5015112363	0032884E15	05/06/15	2346	VIVISOL S.R.L.	15051	29/10/15	04/08/15	0	87	-380,85	-33.133,95
30/04/15	5015114087	0032907E15	05/06/15	2346	VIVISOL S.R.L.	10760	04/08/15	04/08/15	0	1	660,00	660,00
19/05/15	2015-NVE-0000025	0032616E15	04/06/15	3831	LIOFILCHEM S.R.L.	10785	04/08/15	03/08/15	0	2	-5,00	-10,00
19/05/15	2015-NVE-0000026	0032618E15	04/06/15	3831	LIOFILCHEM S.R.L.	10785	04/08/15	03/08/15	0	2	-5,00	-10,00
27/05/15	25248714	0032842E15	05/06/15	4779	STRYKER ITALIA S.R.L.	16408	23/11/15	04/08/15	0	112	1.200,00	134.400,00
27/05/15	9585304790	0032821E15	05/06/15	4809	ROCHE DIAGNOSTICS S.P.A.	11980	03/09/15	04/08/15	0	31	6.387,92	198.025,52
29/05/15	1000933987	0032655E15	04/06/15	657	NESTLE' ITALIANA S.P.A.	16381	20/11/15	03/08/15	0	112	451,20	50.534,40
29/05/15	304/FE15	0032875E15	05/06/15	2562	TECNORAD S.R.L.	13028	23/09/15	04/08/15	0	51	932,08	47.536,08
29/05/15	58403106792	0032312E15	04/06/15	1006	CARL ZEISS S.P.A.	16231	18/11/15	03/08/15	0	108	20.900,00	2.257.200,00
29/05/15	49	0032512E15	04/06/15	5308	EURO PROTESI DI ADEL GROSSO	11643	28/08/15	03/08/15	0	29	1.002,03	29.058,87
29/05/15	38	0032453E15	04/06/15	10387	FARMACIA SAN MASSIMO D.SSA ANN	11157	24/08/15	03/08/15	0	22	2.552,49	56.154,78
29/05/15	3E	0032426E15	04/06/15	358	FARMACIA CIPOLLONE DR. D'AMARI	11254	25/08/15	03/08/15	0	29	591,92	13.614,16
29/05/15	4E	0032446E15	04/06/15	378	FARMACIA MORICO SNC	11135	24/08/15	03/08/15	0	22	272,17	5.987,74
29/05/15	50	0032513E15	04/06/15	5308	EURO PROTESI DI ADEL GROSSO	11643	28/08/15	03/08/15	0	29	1.142,76	33.140,04
29/05/15	51	0032514E15	04/06/15	5308	EURO PROTESI DI ADEL GROSSO	11643	28/08/15	03/08/15	0	29	1.002,03	29.058,87
29/05/15	52	0032516E15	04/06/15	5308	EURO PROTESI DI ADEL GROSSO	11643	28/08/15	03/08/15	0	29	1.002,03	29.058,87
01/06/15	1920000089	0032615E15	04/06/15	4819	IPER ORO S.P.A. IPER PESCARA	11116	24/08/15	03/08/15	0	22	22,27	489,94
29/05/15	3E	0032427E15	04/06/15	338	FARMACIA COLA DR. FRANCESCO	11129	24/08/15	03/08/15	0	22	91,48	2.012,56
30/05/15	4E	0032432E15	04/06/15	360	FARMACIA DE FERRI FIAMMETTA	11132	24/08/15	03/08/15	0	22	119,45	2.627,90
30/05/15	4E	0032421E15	04/06/15	11081	FARMACIA CESARIS D.SSA M.TERES	11144	24/08/15	03/08/15	0	22	180,28	3.966,16
30/05/15	4E	0032462E15	04/06/15	12570	FARMACIA VALLI DI CINZIA VALU	11145	24/08/15	03/08/15	0	22	127,28	2.800,16
30/05/15	5E	0032423E15	04/06/15	11081	FARMACIA CESARIS D.SSA M.TERES	11268	25/08/15	03/08/15	0	23	3.307,74	76.078,02

Data Doc.	Numero Doc.	Numero Prot.	Data Prot.	Codices Form.	Ragione Sociale Form.	Numero mandato	Data Transmis. Mand.	Data Scadenza	GG Blocco	GG netti	Importo scadenza	Nummatore
30/05/15	7/PA	0032467E15	04/06/15	11077	FARMACIA VESTINA DR MASSIMO GA	11142	24/08/15	03/08/15	0	22	1.150,16	25.303,52
30/05/15	8/PA	0032469E15	04/06/15	11077	FARMACIA VESTINA DR MASSIMO GA	11142	24/08/15	03/08/15	0	22	3.192,71	70.239,62
30/05/15	9/PA	0032471E15	04/06/15	11077	FARMACIA VESTINA DR MASSIMO GA	11142	24/08/15	03/08/15	0	22	813,38	18.707,74
31/05/15	1E	0032448E15	04/06/15	3013	FARMACIA PERBELLINI BERENICE	11262	25/08/15	03/08/15	0	23	128,63	2.829,86
02/06/15	1920000090	0032617E15	04/06/15	4819	IPER ORO S.P.A. IPER PESCARA	11116	24/08/15	03/08/15	0	22	128,95	2.834,70
02/06/15	1920000091	0032619E15	04/06/15	4819	IPER ORO S.P.A. IPER PESCARA	11116	24/08/15	03/08/15	0	17	788,46	13.403,82
30/04/15	7E	0033264E15	09/06/15	3116	FARMACIA BUCCI GIOVANNI	11486	27/08/15	08/08/15	0	24	33.844,40	812.265,60
28/04/15	01	0033263E15	09/06/15	16160	COCCIA VINCENTO S.R.L.	13740	06/10/15	03/08/15	0	65	76,97	5.003,05
31/05/15	0502677	0033279E15	04/06/15	15628	RIVOIRA PHARMA S.R.L.	10953	06/10/15	03/08/15	0	4	46,17	184,88
30/05/15	000001-2015-PA	0032407E15	04/06/15	5006813	EREDI FEBBO ANTONIO SAS	13726	06/10/15	04/08/15	0	64	900,20	57.612,80
30/05/15	01/02	0032861E15	05/06/15	5010995	STUDIO TRIBUTARIO ASSOCIATO PA	18064	17/12/15	03/08/15	0	136	5.083,62	691.372,32
29/05/15	F15	0032528E15	04/06/15	33	F.LLI APPIGNANI S.A.S. - C.	18064	17/12/15	03/08/15	0	136	1.552,79	211.179,44
29/05/15	F16	0032530E15	04/06/15	33	F.LLI APPIGNANI S.A.S. - C.	18064	17/12/15	03/08/15	0	106	563,00	59.678,00
31/05/15	0502147	0032690E15	04/06/15	15628	RIVOIRA PHARMA S.R.L.	16086	16/11/15	03/08/15	0	106	2.700,00	286.200,00
31/05/15	0502148	0032692E15	04/06/15	15628	RIVOIRA PHARMA S.R.L.	16083	16/11/15	03/08/15	0	65	29,19	1.507,35
31/05/15	0502676	0032793E15	04/06/15	15628	RIVOIRA PHARMA S.R.L.	13740	06/10/15	03/08/15	0	60	1.308,00	78.080,00
31/05/15	0502874	0032798E15	04/06/15	15628	RIVOIRA PHARMA S.R.L.	13395	02/10/15	03/08/15	0	60	1.111,80	66.708,00
31/05/15	0502879	0032799E15	04/06/15	15628	RIVOIRA PHARMA S.R.L.	13395	02/10/15	03/08/15	0	60	457,80	27.468,00
31/05/15	0502883	0032800E15	04/06/15	15628	RIVOIRA PHARMA S.R.L.	13395	02/10/15	03/08/15	0	60	2.250,00	135.000,00
31/05/15	0503037	0032767E15	04/06/15	15628	RIVOIRA PHARMA S.R.L.	13394	02/10/15	03/08/15	0	60	1.046,40	62.784,00
31/05/15	0503069	0032769E15	04/06/15	15628	RIVOIRA PHARMA S.R.L.	13395	02/10/15	03/08/15	0	60	654,00	39.240,00
31/05/15	0503073	0032771E15	04/06/15	15628	RIVOIRA PHARMA S.R.L.	13395	02/10/15	03/08/15	0	65	4.131,65	268.557,25
31/05/15	0503079	0032773E15	04/06/15	15628	RIVOIRA PHARMA S.R.L.	13740	06/10/15	03/08/15	0	18	90,40	1.627,20
29/05/15	5E	0033090E15	08/06/15	14656	FARMACIA DI GIAMBERARDINO SNC	11152	24/08/15	07/08/15	0	34	1.231,47	41.869,98
27/05/15	FATTPA 3_15	0032982E15	08/06/15	13077	ABACCO DI FURLAN RINALDO	12319	09/09/15	07/08/15	0	115	648,60	74.589,00
27/05/15	4/2015/206	0032508E15	04/06/15	13749	ASL 1 AVEZZANO-SULMONA-L'AQUILA	16610	25/11/15	03/08/15	0	39	4.992,00	3.700,00
01/06/15	8715122642	0032716E15	04/06/15	5589	POSTE ITALIANE S.P.A.	12664	10/09/15	03/08/15	0	74	50,00	3.700,00
29/05/15	6/05	0032394E15	08/06/15	5127	CSC CENTRO SICUREZZA E QUALITA	14255	15/10/15	03/08/15	0	28	449,10	12.574,80
30/04/15	3/PA	0033124E15	08/06/15	3471	FARMACIA ZENOBII FABRIZIO	11905	03/09/15	07/08/15	0	34	684,24	8.756,70
30/04/15	51142	0033042E15	08/06/15	3609	CRIMO ITALIA S.R.L.	11124	09/09/15	07/08/15	0	18	584,24	12.316,32
30/05/15	14/2015	0033043E15	08/06/15	15180	CELUASHOPENNEGISNC	11124	24/08/15	07/08/15	0	18	5.840,14	105.122,52
30/05/15	15/2015	0033046E15	08/06/15	15180	CELUASHOPENNEGISNC	11124	24/08/15	07/08/15	0	49	740,00	36.260,00
31/05/15	6/05	0033079E15	08/06/15	16591	TELEPASS SPA	12052	25/09/15	07/08/15	0	34	180,71	6.144,14
30/05/15	9000022577	0032898E15	05/06/15	11661	AUTOSTRADE PER L'ITALIA S.P.A.	12050	04/09/15	03/08/15	0	35	3.542,87	124.000,45
30/05/15	9000021580	0032496E15	04/06/15	12707	CE.I.S. COMUNITA' LIVORNO	12712	15/09/15	07/08/15	0	40	16.717,06	668.682,40
31/05/15	FATTPA 98_15	0032978E15	08/06/15	14469	FARMACIA SIMONCELLI DOTT. FRAN	11166	24/08/15	07/08/15	0	18	681,91	12.274,38
01/06/15	1920000092	0033122E15	09/06/15	4819	IPER ORO S.P.A. IPER PESCARA	11116	24/08/15	08/08/15	0	17	89,63	1.523,71
31/05/15	05009012015	0033304E15	09/06/15	1313	PIEMME SPA CONCESSIONARIA DI P	12874	22/09/15	08/08/15	0	46	524,00	24.104,00
30/05/15	120 FE - 2015	0033376E15	09/06/15	14815	SAN STEF AR ABRUZZO SOC. COOP.	11398	27/08/15	08/08/15	0	24	15.409,43	969.826,32
30/05/15	121 FE - 2015	0033377E15	09/06/15	14815	SAN STEF AR ABRUZZO SOC. COOP.	11398	27/08/15	08/08/15	0	24	207,09	4.970,16
04/06/15	15088689	0033378E15	09/06/15	11871	JOHNSON & JOHNSON MEDICAL SPA	11770	01/09/15	08/08/15	0	25	91,08	2.277,00
30/05/15	122 FE - 2015	0033379E15	09/06/15	14815	SAN STEF AR ABRUZZO SOC. COOP.	11398	27/08/15	08/08/15	0	24	1.594,37	38.264,88
30/05/15	123 FE - 2015	0033380E15	09/06/15	14815	SAN STEF AR ABRUZZO SOC. COOP.	11398	27/08/15	08/08/15	0	24	10.983,42	263.602,08
30/05/15	124 FE - 2015	0033381E15	09/06/15	14815	SAN STEF AR ABRUZZO SOC. COOP.	11398	27/08/15	08/08/15	0	24	1.558,21	37.397,04
30/05/15	125 FE - 2015	0033382E15	09/06/15	14815	SAN STEF AR ABRUZZO SOC. COOP.	11398	27/08/15	08/08/15	0	24	182,29	4.374,96
04/06/15	FATTPA 4_15	0033022E15	08/06/15	14945	ARCH. LEOMBIONI LORENZO	11694	31/08/15	07/08/15	0	26	1.979,33	51.462,58
30/03/15	F038839	1-2015-21568	10/06/15	2230	COVIDIEN ITALIA S.R.L.	12996	23/09/15	09/08/15	0	46	562,54	25.876,84
30/03/15	F038839	1-2015-21569	10/06/15	2230	COVIDIEN ITALIA S.R.L.	12996	23/09/15	09/08/15	0	46	562,54	25.876,84
18/03/15	65596	1-2015-21571	10/06/15	4642	ACA S.P.A. AZIENDA CONSORTILE A	12162	08/09/15	09/08/15	0	30	42,34	1.270,20
31/01/15	38	0026168E15	08/05/15	2428	C.A.S.T. ASSISI ONLUS	10607	08/09/15	09/08/15	0	30	42,34	1.270,20
28/02/15	132	0026166E15	08/05/15	2428	C.A.S.T. ASSISI ONLUS	10607	08/09/15	09/08/15	0	28	1.472,81	41.238,68
28/02/15	133	0026164E15	08/05/15	2428	C.A.S.T. ASSISI ONLUS	10607	08/09/15	09/08/15	0	28	1.330,28	37.247,84
13/04/15	2015023538	0033511E15	10/06/15	66	BECKMAN COULTER SRL	11874	03/09/15	09/08/15	0	25	556,83	15.591,24
14/05/15	2015F2240000036/E	0033662E15	10/06/15	145	CASA DI CURA MEDAGLIA D'ORO DE	12374	10/09/15	09/08/15	0	33	1.113,96	36.760,68

697

Data Doc.	Numero Doc.	Numero Prat.	Data Prot.	Codice Forn.	Regione Sociale Forn.	Numero mandato	Data Transm. Mand.	Data Scadenza	GG Blocco	GG netti	Importo scadenza	Nummatore
14/05/15	2015F2240000036/E	0033662E15	10/06/15	145	CASA DI CURA MEDAGLIA D'ORO DE	12374	10/09/15	09/08/15	0	33	1.399,18	46.172,94
14/05/15	2015F2240000037/E	0033666E15	10/06/15	145	CASA DI CURA MEDAGLIA D'ORO DE	12374	10/09/15	09/08/15	0	33	59,84	1.974,72
14/05/15	2015F2240000037/E	0033666E15	10/06/15	145	CASA DI CURA MEDAGLIA D'ORO DE	12374	10/09/15	09/08/15	0	33	42,84	1.413,72
15/04/15	2015F2240000001/E	0033649E15	10/06/15	145	CASA DI CURA MEDAGLIA D'ORO DE	12374	10/09/15	09/08/15	0	33	11.757,60	388.000,80
15/04/15	2015F2240000001/E	0033649E15	10/06/15	145	CASA DI CURA MEDAGLIA D'ORO DE	12374	10/09/15	09/08/15	0	33	3.121,93	103.023,69
15/04/15	2015F2240000003/E	0033657E15	10/06/15	145	CASA DI CURA MEDAGLIA D'ORO DE	12374	10/09/15	09/08/15	0	33	94,64	3.123,12
15/04/15	2015F2240000003/E	0033657E15	10/06/15	145	CASA DI CURA MEDAGLIA D'ORO DE	12374	10/09/15	09/08/15	0	33	87,59	2.890,47
15/04/15	2015F2240000002/E	0033654E15	10/06/15	145	CASA DI CURA MEDAGLIA D'ORO DE	12374	10/09/15	09/08/15	0	33	948,25	31.282,25
15/04/15	2015F2240000002/E	0033654E15	10/06/15	145	CASA DI CURA MEDAGLIA D'ORO DE	12374	10/09/15	09/08/15	0	33	1.288,23	42.511,59
06/06/15	0000003-2015	0033560E15	10/06/15	13	ACUSTICA CALANCI	11634	28/08/15	09/08/15	0	23	121,22	2.788,06
30/04/15	E 135	0033664E15	10/06/15	2428	C.A.S.T. ASSISI ONLUS	13534	05/10/15	09/08/15	0	58	1.856,10	107.653,80
30/04/15	E 136	0033664E15	10/06/15	2428	C.A.S.T. ASSISI ONLUS	13534	05/10/15	09/08/15	0	58	3.099,70	77.492,50
31/05/15	204	0033669E15	10/06/15	11286	CE.I.S. - GRUPPO GIOVANI E COM	11817	01/09/15	09/08/15	0	16	129,60	2.073,60
31/05/15	FATTPA 5_15	0033573E15	10/06/15	16155	BASSANO BARBARA BIOCCELIA	11127	24/08/15	09/08/15	0	25	5.174,30	667.484,70
26/05/15	146/2	0033555E15	10/06/15	3281	AZ. OSP. UNIV. DI BOLOGNA POLICL	17769	15/12/15	09/08/15	0	129	7.848,60	1.012.469,40
26/05/15	147/2	0033556E15	10/06/15	3281	AZ. OSP. UNIV. DI BOLOGNA POLICL	17769	15/12/15	09/08/15	0	129	459,00	7.803,00
29/05/15	15020598 Q1	0033679E15	10/06/15	2494	COLOPLAST S.P.A.	11261	25/08/15	09/08/15	0	17	918,00	15.606,00
31/05/15	792/7	0033685E15	10/06/15	1270	COMUNITA' PAPA GIOVANNI XXIII	11892	31/08/15	09/08/15	0	24	5.755,45	138.130,80
31/05/15	793/7	0033688E15	10/06/15	1270	COMUNITA' PAPA GIOVANNI XXIII	11892	31/08/15	09/08/15	0	24	3.394,50	81.468,00
31/05/15	50303	0033730E15	10/06/15	11485	COORDINAMENTO CARDIOVASCOLARE S.R.L.	12613	14/09/15	09/08/15	0	37	732,00	27.084,00
03/06/15	6	0033692E15	10/06/15	6179	COOPERATIVA SOCIALE HORIZON 2	13379	01/10/15	09/08/15	0	53	3.735,24	197.967,72
04/06/15	1920000093	0033962E15	10/06/15	4819	IPER ORO S.P.A. IPER PESCARA	11116	24/08/15	09/08/15	0	16	45,35	725,60
04/06/15	27	0033748E15	10/06/15	13527	DENTEX ITALIA S.A.S. DI M. PIE	12751	02/11/15	09/08/15	0	40	386,40	15.456,00
04/06/15	27	0033748E15	10/06/15	13527	DENTEX ITALIA S.A.S. DI M. PIE	12751	02/11/15	09/08/15	0	40	86,71	7.370,35
30/04/15	FE/31	0034049E15	11/06/15	819	OFFICINA DIPLOMATI ORTOPEDICA	11259	25/08/15	10/08/15	0	16	2.699,49	43.191,84
29/05/15	52086	0033838E15	10/06/15	11496	IGADA ITALIA SRL	11947	03/09/15	09/08/15	0	26	4.464,00	116.064,00
28/04/15	2	0033776E15	10/06/15	11081	FARMACIA CESARIS D.SSA M. TERES	11444	24/08/15	09/08/15	0	16	180,37	2.885,92
29/05/15	52096	0033848E15	10/06/15	11496	IGADA ITALIA SRL	11947	03/09/15	09/08/15	0	26	2.232,00	58.032,00
30/04/15	1E	0033807E15	10/06/15	12570	FARMACIA VALLI DI CINZIA VALLI	11145	24/08/15	09/08/15	0	16	126,77	2.028,32
30/04/15	2E	0033778E15	10/06/15	378	FARMACIA MORICO SNC	11135	24/08/15	09/08/15	0	16	267,11	4.273,76
27/05/15	1E	0033785E15	10/06/15	12214	FARMACIA DE LUCA MARCELLO	11164	24/08/15	09/08/15	0	16	131,93	2.110,88
29/05/15	2E	0033805E15	10/06/15	354	FARMACIA DI LISIO MARCELLO	11252	25/08/15	09/08/15	0	17	1.760,18	29.923,06
30/05/15	11/2015/E	0033794E15	10/06/15	346	FARMACIA STOPPATO DR. STEFANO	11250	25/08/15	09/08/15	0	17	897,16	15.251,72
30/05/15	12/2015/E	0033795E15	10/06/15	15765	FARMACIA MISSIONI D.SSA D'AMARI	11154	24/08/15	09/08/15	0	16	759,45	12.151,20
30/05/15	2E	0033804E15	10/06/15	372	FARMACIA SIGNORINI S.N.C.	11154	24/08/15	09/08/15	0	16	4.741,20	75.859,20
30/05/15	2E	0033765E15	10/06/15	13908	FARMACIA BERIONNI DI ROBERTA B	11657	28/08/15	09/08/15	0	16	182,59	2.921,44
30/05/15	4E	0033767E15	10/06/15	13908	FARMACIA BERIONNI DI ROBERTA B	11149	24/08/15	09/08/15	0	16	255,00	5.865,00
30/05/15	6E	0033773E15	10/06/15	14410	FARMACIA CANTO' DI CROCE CANTO	11150	24/08/15	09/08/15	0	16	90,96	1.455,36
30/05/15	7E	0033769E15	10/06/15	13908	FARMACIA BERIONNI DI ROBERTA B	11149	24/08/15	09/08/15	0	16	1.493,24	23.891,84
30/05/15	8/2015/E	0033797E15	10/06/15	14410	FARMACIA CANTO' DI CROCE CANTO	11150	24/08/15	09/08/15	0	16	1.825,10	29.201,60
30/05/15	9/2015/E	0033798E15	10/06/15	15765	FARMACIA MISSIONI D.SSA D'AMARI	11167	24/08/15	09/08/15	0	16	2.400,92	38.414,72
30/05/15	10/PA	0034276E15	11/06/15	15663	CELIAFOOD SRLS	11154	24/08/15	09/08/15	0	16	3.885,64	58.284,60
30/05/15	12/PA	0034278E15	11/06/15	15663	CELIAFOOD SRLS	11125	24/08/15	10/08/15	0	15	677,29	10.159,35
30/05/15	14/PA	0034279E15	11/06/15	15663	CELIAFOOD SRLS	11125	24/08/15	10/08/15	0	15	34.792,27	521.884,05
31/05/15	53e	0034233E15	11/06/15	1847	ASSOCIAZIONE LA SPERANZA ONLUS	11688	31/08/15	10/08/15	0	23	7.451,24	171.378,52
31/05/15	54e	0034234E15	11/06/15	1842	ASSOCIAZIONE LA SPERANZA ONLUS	11688	31/08/15	10/08/15	0	23	2.170,43	49.919,89
31/05/15	70	0034322E15	11/06/15	15750	DI SIMONE LUCIANO & C SNC STAZ.	11284	25/08/15	10/08/15	0	16	48,00	768,00
09/06/15	8515120734	0034251E15	11/06/15	56	BAYER S.P.A.	12175	08/09/15	10/08/15	0	29	750,00	21.750,00
31/05/15	6/PA	0034365E15	11/06/15	3874	FARMACIA CALDARELLI DR. GERMANO	11264	25/08/15	10/08/15	0	16	412,14	6.594,24
03/06/15	5	0033690E15	10/06/15	6179	COOPERATIVA SOCIALE HORIZON 2	13379	01/10/15	09/08/15	0	53	232,41	12.317,73
05/06/15	1103683	0033751E15	10/06/15	11353	DENTISPLY IH S.P.A.	11649	28/08/15	09/08/15	0	23	1.080,00	24.840,00
05/06/15	00722/2015	0034267E15	11/06/15	12113	C.I.S.E. S.R.L.	12410	10/09/15	10/08/15	0	32	5.201,27	166.440,64
05/06/15	00722/2015	0034267E15	11/06/15	12113	C.I.S.E. S.R.L.	12410	10/09/15	10/08/15	0	32	1.044,69	33.430,08

Data Doc.	Numero Doc.	Numero Prot.	Data Prot.	Codice Form.	Ragione Sociale Form.	Numero mandato	Data Transm. Mand.	Data Scadenza	GG Blocco	GG netti	Importo scadenza	Numero rate
05/06/15	00723/2015	0034268E15	11/06/15	12113	C.I.S.E. S.R.L.	121410	10/09/15	10/08/15	0	32	200,76	6.424,32
06/06/15	10/PA	0034060E15	11/06/15	13553	PARAFARMACIA SALUTESTORE	11118	24/08/15	10/08/15	0	15	181,40	2.721,00
06/06/15	1920000096	0033965E15	11/06/15	4819	IPER ORIO S.P.A. IPER PESCARA	11116	24/08/15	10/08/15	0	15	91,18	1.967,70
06/06/15	31	0034367E15	11/06/15	10561	FARMACIA GIACCI MICHELE	11159	24/08/15	10/08/15	0	15	2.003,13	30.046,95
05/06/15	1920000094	0033964E15	11/06/15	4819	IPER ORIO S.P.A. IPER PESCARA	11116	24/08/15	10/08/15	0	21	42,84	642,60
30/04/15	FE777	0034467E15	12/06/15	643	L.O.M. LAB.ORTOPEDICO MONZALI	11638	28/08/15	11/08/15	0	21	2.914,72	61.209,12
29/05/15	1768	0034500E15	12/06/15	162	OTTO BOCK SOLUZIONI ORTOPEDICHE	11635	28/08/15	11/08/15	0	21	1.889,70	39.683,70
29/05/15	1851	0034502E15	12/06/15	162	OTTO BOCK SOLUZIONI ORTOPEDICHE	11635	28/08/15	11/08/15	0	15	99.000,00	1.485.000,00
29/05/15	379 / E	0034470E15	12/06/15	16276	PLURIMA SPA	11373	28/08/15	11/08/15	0	21	686,45	14.415,45
30/05/15	68/E	0034497E15	12/06/15	12231	ORTOPEDIA DURANTI	11651	24/08/15	11/08/15	0	14	2.191,34	30.678,76
30/05/15	9	0034494E15	12/06/15	15991	SAPORI BUONI E SANI SAS	11126	24/08/15	11/08/15	0	14	685,59	9.598,26
08/06/15	FATTA 1_15	0034523E15	12/06/15	14704	VIVERSANO DI ACETO GIACINTA	11120	24/08/15	11/08/15	0	57	1.400,00	79.800,00
09/06/15	15090677	0034448E15	12/06/15	11387	JOHNSON & JOHNSON MEDICAL SPA	13733	06/10/15	11/08/15	0	57	1.400,00	79.800,00
09/06/15	15090678	0034449E15	12/06/15	11387	JOHNSON & JOHNSON MEDICAL SPA	13733	06/10/15	11/08/15	0	14	42,86	600,04
09/06/15	1920000099	0034433E15	12/06/15	4819	IPER ORIO S.P.A. IPER PESCARA	11116	24/08/15	10/08/15	0	15	43,94	659,10
07/06/15	1920000097	0033966E15	11/06/15	4819	IPER ORIO S.P.A. IPER PESCARA	11116	10/09/15	09/08/15	0	33	169,03	5.379,99
08/06/15	27 / PA	0033762E15	10/06/15	13635	F.Z.FARMA SNC DI ZAINO EBC	12367	01/09/15	11/08/15	0	22	179,09	3.939,98
10/06/15	PAR54/2015	0034511E15	12/06/15	12956	SORGENIA SPA	11775	01/09/15	11/08/15	0	22	183,07	4.027,54
10/06/15	PAR55/2015	0034512E15	12/06/15	12956	SORGENIA SPA	11775	01/09/15	11/08/15	0	17	530,75	9.022,75
31/05/15	17 / PA	0033781E15	10/06/15	351	FARMACIA DI DOMIZIO DI DOMI	11251	25/08/15	09/08/15	0	16	266,76	4.268,16
08/06/15	1E	0033775E15	10/06/15	16264	FARMACIA CENTRALE PAOLO DEL DR	11661	28/08/15	09/08/15	0	23	974,40	22.411,20
08/06/15	20 / PA	0033779E15	10/06/15	13687	FARMACIA DELLE GRAZIE	13411	02/10/15	09/08/15	0	54	127,12	6.864,48
08/06/15	21/2015	0033780E15	10/06/15	13687	FARMACIA DELLE GRAZIE	13411	02/10/15	09/08/15	0	54	126,80	6.847,20
31/05/15	165/E	0034495E15	12/06/15	13940	SERENITY HOUSE EAGLES SRL CASA	13528	05/10/15	11/08/15	0	126	3.474,00	194.544,00
28/05/15	PEPAD00612	0034510E15	12/06/15	848	SIEMENS S.P.A.	17727	11/12/15	11/08/15	0	22	190.198,47	23.965.007,22
08/06/15	3845003646	0034536E15	12/06/15	16097	TERUMO ITALIA SRL	11744	01/09/15	11/08/15	0	22	8.000,00	176.000,00
15/05/15	51327	0034708E15	15/06/15	3609	CRIMO ITALIA S.R.L.	12285	09/09/15	14/08/15	0	27	982,59	26.529,93
30/05/15	51576	0034709E15	15/06/15	3609	CRIMO ITALIA S.R.L.	12285	09/09/15	14/08/15	0	27	50,50	1.363,50
30/05/15	51577	0034710E15	15/06/15	3609	CRIMO ITALIA S.R.L.	12285	09/09/15	14/08/15	0	27	599,91	16.197,57
30/05/15	VA-33	0034747E15	15/06/15	15025	MAGAZZINI GABRIELLI S.P.A.	11122	24/08/15	14/08/15	0	11	157,88	1.736,68
30/05/15	4/05	0034690E15	15/06/15	15025	MAGAZZINI GABRIELLI S.P.A.	11122	24/08/15	14/08/15	0	11	243,89	16.584,32
31/05/15	000006/02	0034787E15	15/06/15	14039	SPECIAL FOOD DI SQUARECCHIA	14585	20/10/15	14/08/15	0	68	4.758,24	52.340,64
29/05/15	VH152399	0034788E15	15/06/15	14039	SPECIAL FOOD DI SQUARECCHIA	11119	21/09/15	14/08/15	0	39	220,60	998,80
31/05/15	000008/02	0034868E15	15/06/15	11195	MUNDIPHARMA PHARMACEUTICALS SR	12838	21/09/15	14/08/15	0	11	90,80	58.320,00
31/05/15	1920010235	0034836E15	15/06/15	11706	VITALAIRE ITALIA SPA	11633	28/08/15	14/08/15	0	18	3.240,00	58.320,00
11/06/15	2-98	0034655E15	15/06/15	5628	CARE SERVICE S.P.A.	11693	31/08/15	14/08/15	0	11	6.204,48	117.885,12
10/06/15	4/01	0034721E15	15/06/15	4819	IPER ORIO S.P.A. IPER PESCARA	11116	24/08/15	14/08/15	0	21	7.413,13	155.675,73
10/06/15	4/01	0034768E15	15/06/15	7872	RESIDENZA IL GIARDINO SPA	12027	03/09/15	14/08/15	0	21	997,57	20.948,97
11/06/15	29	0034764E15	15/06/15	6165	PROGETTO LAVORO SOC. COOP. SOC	11105	24/08/15	14/08/15	0	69	115,00	7.935,00
31/05/15	5/61	0034820E15	15/06/15	11644	HOSPITAL SERVICE ADEME S.R.L.	14718	22/10/15	14/08/15	0	69	240,00	16.560,00
31/05/15	5/62	0034822E15	15/06/15	11644	HOSPITAL SERVICE ADEME S.R.L.	14718	22/10/15	14/08/15	0	69	120,00	8.280,00
31/05/15	5/63	0034823E15	15/06/15	11644	HOSPITAL SERVICE ADEME S.R.L.	14718	22/10/15	14/08/15	0	69	300,00	20.700,00
31/05/15	5/64	0034697E15	15/06/15	11644	HOSPITAL SERVICE ADEME S.R.L.	14718	22/10/15	14/08/15	0	69	43,20	2.980,80
31/05/15	5/65	0034698E15	15/06/15	11644	HOSPITAL SERVICE ADEME S.R.L.	14718	22/10/15	14/08/15	0	69	43,20	2.980,80
31/05/15	5/66	0034699E15	15/06/15	11644	HOSPITAL SERVICE ADEME S.R.L.	14718	22/10/15	14/08/15	0	69	235,71	16.263,99
31/05/15	5/67	0034700E15	15/06/15	11644	HOSPITAL SERVICE ADEME S.R.L.	14718	22/10/15	14/08/15	0	69	52,29	3.608,01
31/05/15	PAE001197	0034743E15	15/06/15	14541	FASTWEB ITALIA S.P.A.	11822	02/09/15	14/08/15	0	20	42.500,00	850.000,00
31/05/15	PAE001197	0034743E15	15/06/15	14541	FASTWEB ITALIA S.P.A.	11822	02/09/15	14/08/15	0	20	45.044,16	900.883,20
12/06/15	093140782	0034633E15	15/06/15	10469	ROCHE DIAGNOSTICS S.P.A.	12173	16/09/15	14/08/15	0	25	7.303,02	182.575,50
05/06/15	9575326472	0034774E15	15/06/15	4809	ROCHE DIAGNOSTICS S.P.A.	12737	16/09/15	14/08/15	0	33	1.370,72	45.233,76
31/05/15	277E	0035040E15	16/06/15	1454	ASS. DIANOVA ONLUS (EX LE PATR	12981	23/09/15	15/08/15	0	40	2.648,95	105.958,00
31/05/15	278E	0035041E15	16/06/15	1454	ASS. DIANOVA ONLUS (EX LE PATR	12981	23/09/15	15/08/15	0	40	2.648,95	105.958,00

68

699

33/2013

Data Doc.	Numero Doc.	Numero Prot.	Data Prot.	Codice Forn.	Ragione Sociale Forn.	Numero mandato	Data Trasmis. Mand.	Data Scadenza	GG Blocco	GG netti	Importo scadenza	Numeralore
09/06/15	41/10	0035154E15	16/06/15	14232	HORIZON SERVICE SOC.COOP.SOCIA	12245	08/09/15	15/08/15	0	25	55.916,00	1.397.900,00
09/06/15	43/10	0035157E15	16/06/15	14232	HORIZON SERVICE SOC.COOP.SOCIA	11371	25/08/15	15/08/15	0	11	15.256,00	167.816,00
09/06/15	45/10	0035160E15	16/06/15	14232	HORIZON SERVICE SOC.COOP.SOCIA	12147	08/09/15	15/08/15	0	24	31.653,00	759.672,00
28/05/15	01/NC	0034989E15	16/06/15	9590	AGRICOLA RAULI SOCIETA' AGRIC	12468	11/09/15	15/08/15	0	31	-2.490,16	-77.194,96
29/05/15	04/E	0034990E15	16/06/15	9590	AGRICOLA RAULI SOCIETA' AGRIC	12468	11/09/15	15/08/15	0	31	2.490,16	77.194,96
30/05/15	06/E	0034992E15	16/06/15	9590	AGRICOLA RAULI SOCIETA' AGRIC	12468	11/09/15	15/08/15	0	31	1.245,08	38.597,48
11/06/15	000008-2015	0035095E15	16/06/15	5308	EURO PROTESI DI A-DEL GROSSO	11634	28/08/15	15/08/15	0	17	1.002,03	17.034,51
12/06/15	000000-2015	0034988E15	16/06/15	13	ACUSTICA CALANCHI	11116	24/08/15	15/08/15	0	10	21,85	21.899,90
12/06/15	1920000101	0035108E15	16/06/15	4819	IPER ORIO S.P.A. IPER PESCARA	11116	24/08/15	15/08/15	0	10	21,85	21.899,90
11/06/15	70/E	0035070E15	16/06/15	145	CASA DI CURA MEDAGLIA D'ORO DE	12374	10/09/15	15/08/15	0	27	17.186,23	464.028,21
11/06/15	70/E	0035070E15	16/06/15	145	CASA DI CURA MEDAGLIA D'ORO DE	12374	10/09/15	15/08/15	0	27	5.328,74	143.875,98
11/06/15	71/E	0035071E15	16/06/15	145	CASA DI CURA MEDAGLIA D'ORO DE	12374	10/09/15	15/08/15	0	27	1.074,59	29.013,93
11/06/15	71/E	0035071E15	16/06/15	145	CASA DI CURA MEDAGLIA D'ORO DE	12374	10/09/15	15/08/15	0	27	1.817,61	49.075,47
11/06/15	72/E	0035081E15	16/06/15	145	CASA DI CURA MEDAGLIA D'ORO DE	12374	10/09/15	15/08/15	0	27	84,05	2.269,35
12/06/15	15023329 Q1	0035138E15	16/06/15	2494	COLOPIAST S.P.A.	11640	28/08/15	15/08/15	0	17	612,00	10.404,00
13/06/15	1920000102	0035186E15	16/06/15	4819	IPER ORIO S.P.A. IPER PESCARA	11116	24/08/15	15/08/15	0	10	89,46	894,60
11/06/15	30	0035321E15	17/06/15	6165	PROGETTO LAVORO SOC. COOP. SOC	11105	24/08/15	16/08/15	0	9	813,43	7.320,87
30/04/15	621/9	0035413E15	17/06/15	15379	SERENI ORIZZONTI SPA	14796	22/10/15	16/08/15	0	68	2.402,00	163.336,00
31/05/15	060011998	0035132E15	16/06/15	14541	FASTWEB ITALIA S.P.A.	11883	03/09/15	15/08/15	0	20	757,16	15.143,20
31/05/15	3060_2015_PO_652611	0034949E15	16/06/15	1311	A. MANZONI A. & C. S.P.A.	11278	25/08/15	15/08/15	0	11	966,70	10.633,70
30/04/15	V507884	0035357E15	17/06/15	15338	MEDICAIR SUD S.R.L.	13025	23/09/15	16/08/15	0	39	340,00	13.260,00
31/05/15	E-236	0035630E15	17/06/15	2428	C.A.S.T. ASSISI ONLUS	13025	23/09/15	16/08/15	0	39	580,00	26.520,00
31/05/15	E-237	0035631E15	17/06/15	2428	C.A.S.T. ASSISI ONLUS	13584	05/10/15	16/08/15	0	51	1.472,81	75.113,31
08/06/15	32/2015	0035336E15	17/06/15	14128	S.E.M. ITALIA GLOBAL SERVICE S	13584	05/10/15	16/08/15	0	51	1.387,72	70.773,72
31/05/15	821/9	0035696E15	17/06/15	15379	SERENI ORIZZONTI SPA	14796	22/10/15	16/08/15	0	68	2.482,00	168.776,00
10/06/15	13/2015/PA	0035639E15	17/06/15	9595	CEIA POINT DI DANIELE ADDARIO	14617	20/10/15	16/08/15	0	66	135,60	8.949,60
10/06/15	15/2015/PA	0035643E15	17/06/15	9595	CEIA POINT DI DANIELE ADDARIO	11117	24/08/15	16/08/15	0	9	1.993,54	17.941,86
16/06/15	1920000103	0035600E15	17/06/15	4819	IPER ORIO S.P.A. IPER PESCARA	11116	24/08/15	16/08/15	0	9	358,58	3.227,21
16/06/15	5E	0035686E15	17/06/15	3745	FARMACIA D'ANNIBALE LUCIA	11163	24/08/15	16/08/15	0	9	358,58	3.227,21
15/06/15	270/2015	0035325E15	17/06/15	13165	RECORD DATA SRL	12616	14/09/15	16/08/15	0	30	11.093,13	330.993,90
31/05/15	1/PA	0035662E15	17/06/15	16014	DE NISI SRL COSTRUZIONI	13402	02/10/15	16/08/15	0	47	1.418,90	66.688,30
16/06/15	202	0035669E15	17/06/15	6233	DIM S.R.L. IMPIANTI DI ALLARME	15342	02/10/15	16/08/15	0	79	300,00	23.700,00
12/06/15	FEPAD00680	0035433E15	17/06/15	848	SIEMENS S.P.A.	17727	11/12/15	16/08/15	0	121	93.833,19	11.353.815,99
11/06/15	FEPAD00679	0035428E15	17/06/15	848	SIEMENS S.P.A.	13272	25/09/15	16/08/15	0	40	1.500,00	60.000,00
11/06/15	FEPAD00678	0035426E15	17/06/15	848	SIEMENS S.P.A.	13272	25/09/15	16/08/15	0	40	-500,00	-20.000,00
11/06/15	FEPAD00677	0035419E15	17/06/15	848	SIEMENS S.P.A.	13272	25/09/15	16/08/15	0	40	-1.000,00	-40.000,00
05/06/15	BP00153365	0036180E15	19/06/15	798	TELECOM ITALIA S.P.A.	11110	24/08/15	18/08/15	0	7	29,50	206,50
05/06/15	BP00153358	0036179E15	19/06/15	798	TELECOM ITALIA S.P.A.	11110	24/08/15	18/08/15	0	7	29,12	203,84
05/06/15	BP00155317	0036178E15	19/06/15	798	TELECOM ITALIA S.P.A.	11110	24/08/15	18/08/15	0	7	19,69	137,83
05/06/15	4220715800021882	0036116E15	18/06/15	798	TELECOM ITALIA S.P.A.	11110	24/08/15	17/08/15	0	8	19,71	157,68
05/06/15	BP00153473	0036117E15	18/06/15	798	TELECOM ITALIA S.P.A.	11110	24/08/15	17/08/15	0	8	52,60	420,80
05/06/15	BP00153491	0036118E15	18/06/15	798	TELECOM ITALIA S.P.A.	11110	24/08/15	17/08/15	0	8	19,71	157,68
05/06/15	BP00153583	0036119E15	18/06/15	798	TELECOM ITALIA S.P.A.	11110	24/08/15	17/08/15	0	8	61,86	494,88
05/06/15	BP00153642	0036120E15	18/06/15	798	TELECOM ITALIA S.P.A.	11110	24/08/15	17/08/15	0	8	839,36	6.714,88
05/06/15	BP00153702	0036121E15	18/06/15	798	TELECOM ITALIA S.P.A.	11110	24/08/15	17/08/15	0	8	775,45	6.203,60
05/06/15	BP00153727	0036122E15	18/06/15	798	TELECOM ITALIA S.P.A.	11110	24/08/15	17/08/15	0	8	1.050,02	8.400,16
05/06/15	BP00153746	0036123E15	18/06/15	798	TELECOM ITALIA S.P.A.	11110	24/08/15	17/08/15	0	8	1.009,41	8.075,28
05/06/15	BP00153879	0036124E15	18/06/15	798	TELECOM ITALIA S.P.A.	11110	24/08/15	17/08/15	0	8	119,69	957,52
05/06/15	BP00153886	0036125E15	18/06/15	798	TELECOM ITALIA S.P.A.	11110	24/08/15	17/08/15	0	8	29,08	232,64
05/06/15	BP00153924	0036126E15	18/06/15	798	TELECOM ITALIA S.P.A.	11110	24/08/15	17/08/15	0	8	29,12	232,96
05/06/15	BP00153939	0036130E15	18/06/15	798	TELECOM ITALIA S.P.A.	11110	24/08/15	17/08/15	0	8	40,97	327,76
05/06/15	BP00153991	0036131E15	18/06/15	798	TELECOM ITALIA S.P.A.	11110	24/08/15	17/08/15	0	8	121,77	974,16
29/05/15	2015903276	0035933E15	18/06/15	10341	BARBIERI S.R.L. PROGOTTIAMO AU	11645	28/08/15	17/08/15	0	15	2.903,10	43.546,50
05/06/15	BP00154016	0036132E15	18/06/15	798	TELECOM ITALIA S.P.A.	11110	24/08/15	17/08/15	0	8	19,21	153,68
05/06/15	BP00154055	0036133E15	18/06/15	798	TELECOM ITALIA S.P.A.	11110	24/08/15	17/08/15	0	8	19,21	153,68

DETTAGLIO DEI DOCUMENTI RELATIVI A TRANSAZIONI COMMERCIALI EFFETTUATE DOPO LA SCADENZA DEI TERMINI DI CUI AL D.LGS 213/2002 COME MODIFICATO DAL D.LGS 192/2014 ED INTEGRATO DAL D.LGS

33/2013

Data Doc.	Numero Doc.	Numero Prot.	Data Prot.	Codice Form.	Ragione Sociale Forn.	Numero mandato	Data Transm. Mand.	Data Scadenza	GG Blocco	GG netti	Importo scadenza	Numeratore
05/06/15	RP00154057	0036134E15	18/06/15	798	TELECOM ITALIA S.P.A.	11110	24/08/15	17/08/15	0	8	29,12	232,96
05/06/15	RP00154114	0036135E15	18/06/15	798	TELECOM ITALIA S.P.A.	11110	24/08/15	17/08/15	0	8	29,12	232,96
05/06/15	RP00154144	0036136E15	18/06/15	798	TELECOM ITALIA S.P.A.	11110	24/08/15	17/08/15	0	8	29,12	232,96
05/06/15	RP00154299	0036137E15	18/06/15	798	TELECOM ITALIA S.P.A.	11110	24/08/15	17/08/15	0	8	29,50	236,00
05/06/15	RP00154313	0036138E15	18/06/15	798	TELECOM ITALIA S.P.A.	11110	24/08/15	17/08/15	0	8	107,37	858,96
05/06/15	RP00154323	0036139E15	18/06/15	798	TELECOM ITALIA S.P.A.	11110	24/08/15	17/08/15	0	8	33,53	268,24
05/06/15	RP00154416	0036140E15	18/06/15	798	TELECOM ITALIA S.P.A.	11110	24/08/15	17/08/15	0	8	806,90	6.455,20
05/06/15	RP00154479	0036141E15	18/06/15	798	TELECOM ITALIA S.P.A.	11110	24/08/15	17/08/15	0	8	28,62	228,96
05/06/15	RP00154543	0036142E15	18/06/15	798	TELECOM ITALIA S.P.A.	11110	24/08/15	17/08/15	0	8	20,49	163,32
05/06/15	RP00154580	0036143E15	18/06/15	798	TELECOM ITALIA S.P.A.	11110	24/08/15	17/08/15	0	8	19,71	157,68
05/06/15	RP00154603	0036144E15	18/06/15	798	TELECOM ITALIA S.P.A.	11110	24/08/15	17/08/15	0	8	21,66	173,28
05/06/15	RP00154609	0036145E15	18/06/15	798	TELECOM ITALIA S.P.A.	11110	24/08/15	17/08/15	0	8	20,95	167,60
05/06/15	RP00154611	0036146E15	18/06/15	798	TELECOM ITALIA S.P.A.	11110	24/08/15	17/08/15	0	8	775,41	6.203,28
05/06/15	RP00154619	0036147E15	18/06/15	798	TELECOM ITALIA S.P.A.	11110	24/08/15	17/08/15	0	8	29,12	232,96
05/06/15	RP00154638	0036148E15	18/06/15	798	TELECOM ITALIA S.P.A.	11110	24/08/15	17/08/15	0	8	19,71	157,68
05/06/15	RP00154650	0036149E15	18/06/15	798	TELECOM ITALIA S.P.A.	11110	24/08/15	17/08/15	0	8	71,77	574,16
05/06/15	RP00154689	0036150E15	18/06/15	798	TELECOM ITALIA S.P.A.	11110	24/08/15	17/08/15	0	8	49,63	397,04
05/06/15	RP00154699	0036151E15	18/06/15	798	TELECOM ITALIA S.P.A.	11110	24/08/15	17/08/15	0	8	29,49	235,92
05/06/15	RP00154733	0036152E15	18/06/15	798	TELECOM ITALIA S.P.A.	11110	24/08/15	17/08/15	0	8	19,21	153,68
05/06/15	RP00154836	0036153E15	18/06/15	798	TELECOM ITALIA S.P.A.	11110	24/08/15	17/08/15	0	8	1.674,98	13.399,84
05/06/15	RP00154902	0036154E15	18/06/15	798	TELECOM ITALIA S.P.A.	11110	24/08/15	17/08/15	0	8	29,49	235,92
05/06/15	RP00154931	0036155E15	18/06/15	798	TELECOM ITALIA S.P.A.	11110	24/08/15	17/08/15	0	8	109,04	872,32
05/06/15	RP00154998	0036156E15	18/06/15	798	TELECOM ITALIA S.P.A.	11110	24/08/15	17/08/15	0	8	107,37	858,96
05/06/15	RP00155039	0036157E15	18/06/15	798	TELECOM ITALIA S.P.A.	11110	24/08/15	17/08/15	0	8	795,10	6.360,80
05/06/15	RP00155041	0036161E15	19/06/15	798	TELECOM ITALIA S.P.A.	11110	24/08/15	18/08/15	0	7	30,77	215,39
05/06/15	RP00155043	0036162E15	19/06/15	798	TELECOM ITALIA S.P.A.	11110	24/08/15	18/08/15	0	7	48,74	341,18
05/06/15	RP00155088	0036163E15	19/06/15	798	TELECOM ITALIA S.P.A.	11110	24/08/15	18/08/15	0	7	20,47	143,29
05/06/15	RP00155100	0036164E15	19/06/15	798	TELECOM ITALIA S.P.A.	11110	24/08/15	18/08/15	0	7	21,32	149,24
05/06/15	RP00155115	0036165E15	19/06/15	798	TELECOM ITALIA S.P.A.	11110	24/08/15	18/08/15	0	7	31,55	220,85
05/06/15	RP00155116	0036166E15	19/06/15	798	TELECOM ITALIA S.P.A.	11110	24/08/15	18/08/15	0	7	656,10	4.592,70
05/06/15	RP00155154	0036167E15	19/06/15	798	TELECOM ITALIA S.P.A.	11110	24/08/15	18/08/15	0	7	19,21	134,47
05/06/15	RP00155168	0036168E15	19/06/15	798	TELECOM ITALIA S.P.A.	11110	24/08/15	18/08/15	0	7	29,12	203,84
05/06/15	RP00155272	0036170E15	19/06/15	798	TELECOM ITALIA S.P.A.	11110	24/08/15	18/08/15	0	7	95,51	668,57
05/06/15	RP00155278	0036173E15	19/06/15	798	TELECOM ITALIA S.P.A.	11110	24/08/15	18/08/15	0	7	34,42	240,94
05/06/15	RP00155297	0036174E15	19/06/15	798	TELECOM ITALIA S.P.A.	11110	24/08/15	18/08/15	0	7	59,46	416,22
05/06/15	RP00155299	0036176E15	19/06/15	798	TELECOM ITALIA S.P.A.	11110	24/08/15	18/08/15	0	7	52,02	364,14
05/06/15	RP00155311	0036177E15	19/06/15	798	TELECOM ITALIA S.P.A.	11110	24/08/15	18/08/15	0	7	29,99	209,93
31/05/15	19/20	0036289E15	19/06/15	12900	AFM S.P.A.	15481	04/11/15	18/08/15	0	80	64,00	5.120,00
01/06/15	214/02	0035812E15	18/06/15	11233	AQUILA S.R.L.	11995	03/09/15	17/08/15	0	18	66.538,43	1.197.691,74
16/06/15	109/PA/15	0036301E15	19/06/15	5006724	B.T.S. BUS & TRUCK SERVICE S	12651	14/09/15	18/08/15	0	28	30,00	840,00
16/06/15	110/PA/15	0036302E15	19/06/15	5006724	B.T.S. BUS & TRUCK SERVICE S	12651	14/09/15	18/08/15	0	28	30,00	840,00
16/06/15	111/PA/15	0036303E15	19/06/15	5006724	B.T.S. BUS & TRUCK SERVICE S	12651	14/09/15	18/08/15	0	28	30,00	840,00
16/06/15	112/PA/15	0036304E15	19/06/15	5006724	B.T.S. BUS & TRUCK SERVICE S	12651	14/09/15	18/08/15	0	28	30,00	840,00
16/06/15	113/PA/15	0036306E15	19/06/15	5006724	B.T.S. BUS & TRUCK SERVICE S	12651	14/09/15	18/08/15	0	28	30,00	840,00
16/06/15	114/PA/15	0036307E15	19/06/15	5006724	B.T.S. BUS & TRUCK SERVICE S	12651	14/09/15	18/08/15	0	28	139,14	3.895,92
03/06/15	578/E	0036313E15	19/06/15	11970	CEIS CENTRO SOLIDARIETA'	13530	05/10/15	18/08/15	0	49	420,66	20.612,34
30/04/15	2/01	0035984E15	18/06/15	555	FARMACIA D'ADDARIO DR.FRANCESC	11256	25/08/15	17/08/15	0	9	1.260,18	11.341,62
17/06/15	1920000104	0036006E15	18/06/15	555	I.R.S. L'AURORA COOPERATIVA SO	13539	05/10/15	17/08/15	0	50	820,00	41.000,00
14/05/15	2015F2240000035/E	0036025E15	18/06/15	4819	IPER ORO S.P.A. IPER PESCARA	11116	24/08/15	17/08/15	0	8	89,85	718,80
14/05/15	2015F2240000035/E	0030930E15	26/05/15	145	CASA DI CURA MEDAGLIA D'ORO DE	12374	10/09/15	25/07/15	0	48	12.124,29	581.965,92
31/05/15	160/ANMO	0035388E15	17/06/15	145	CASA DI CURA MEDAGLIA D'ORO DE	12374	10/09/15	25/07/15	0	48	3.580,76	170.436,48
25/05/15	52/PA-2015	0035882E15	18/06/15	2346	VIVISOL S.R.L.	12005	03/09/15	18/08/15	0	17	4.996,47	293,91
12/06/15	19575327885	0035671E15	17/06/15	15455	SAN RAFFAELE S.P.A. CASA DI CU	11279	25/08/15	16/08/15	0	10	1.014,00	10.140,00
				4252	VISUFARMA S.R.L.	11371	25/08/15	18/08/15	0	8	85,45	683,60
				33	LJI APPIGNANI S.A.S. C.	11239	25/08/15	17/08/15	0	9	200,00	1.800,00
				4809	ROCHE DIAGNOSTICS S.P.A.	12676	15/09/15	16/08/15	0	30	500,00	15.000,00

Data Doc.	Numero Doc.	Numero Prot.	Data Prot.	Codice Form.	Ragione Sociale Form.	Numero mandato	Data Trasmis. Mand.	Data Scadenza	GG Blocco	GG netti	Importo scadenza	Numeroscadenza
12/06/15	957527885	0035671E1S	17/06/15	4809	ROCHE DIAGNOSTICS S.P.A.	12676	15/09/15	16/08/15	0	30	2.833,33	84.999,90
11/07/15	000001-2015-F	0036353E1S	19/06/15	16565	IMMOBILIARE 48 SRL UNIPERSONAL	12371	10/09/15	18/08/15	0	24	9.902,54	237.660,96
11/06/15	000002-2015-F	0036353E1S	19/06/15	16565	IMMOBILIARE 49 SRL UNIPERSONAL	12371	10/09/15	18/08/15	0	24	9.902,54	237.660,96
19/06/15	150000019P	0036718E1S	23/06/15	16432	FONDAZIONE CASA DI RIPOSO OSP.	17754	14/12/15	22/08/15	0	116	360,00	41.760,00
18/06/15	CMBI00034884	0036659E1S	23/06/15	10292	BAUSCH & LOMB - IOM S.P.A.	12171	08/09/15	22/08/15	0	17	119,59	1.931,03
18/06/15	CMBI00034884	0036659E1S	23/06/15	10292	BAUSCH & LOMB - IOM S.P.A.	12171	05/11/15	22/08/15	0	76	9,05	687,80
18/06/15	CMBI00034884	0036740E1S	23/06/15	11387	JOHNSON & JOHNSON MEDICAL SPA	16201	18/11/15	22/08/15	0	89	5.960,00	530.440,00
31/05/15	FATPA 104_15	0036720E1S	23/06/15	15336	CONSORZIO MOSAICO	12007	03/09/15	22/08/15	0	13	299,72	3.896,36
31/05/15	FATPA 104_15	0036720E1S	23/06/15	15336	CONSORZIO MOSAICO	12007	03/09/15	22/08/15	0	13	174,62	2.270,06
31/05/15	FATPA 104_15	0036735E1S	23/06/15	15336	CONSORZIO MOSAICO	12007	03/09/15	22/08/15	0	13	940,55	12.227,15
20/06/15	1920000107	0036735E1S	23/06/15	4819	IPER ORIO S.P.A. IPER PESCARA	11116	21/09/15	22/08/15	0	31	250,00	7.750,00
18/06/15	00000183/PA	0036731E1S	23/06/15	10507	IL PORTO - ONLUS ASSOCIAZIONE	12713	15/09/15	22/08/15	0	25	6.170,38	154.259,50
27/05/15	9415907824	0036776E1S	23/06/15	10767	FUJITSU TECHNOLOGY SOLUTIONS	14220	02/09/15	22/08/15	0	54	1.170,00	63.180,00
19/06/15	014/593	0036797E1S	23/06/15	14699	L'IMPREVISTO COOP.SOC.	11836	14/10/15	22/08/15	0	12	4.560,00	54.720,00
23/04/15	2110318148	0036767E1S	23/06/15	10767	FUJITSU TECHNOLOGY SOLUTIONS	11836	02/09/15	22/08/15	0	4	3.500,40	42.004,80
23/04/15	2110318148	0036767E1S	23/06/15	10767	FUJITSU TECHNOLOGY SOLUTIONS	11836	26/08/15	22/08/15	0	4	147.553,93	570.215,72
18/05/15	4/06	0036900E1S	23/06/15	16560	GPI S.P.A.	11368	15/10/15	22/08/15	0	55	570,00	31.350,00
18/05/15	2/06	0036897E1S	23/06/15	3437	FRESENIUS MEDICAL CARE ITALIA	14284	15/10/15	22/08/15	0	55	80,00	4.400,00
30/04/15	2/004	0036850E1S	23/06/15	3437	FRESENIUS MEDICAL CARE ITALIA	14284	15/10/15	22/08/15	0	55	180,00	9.900,00
19/06/15	15504773	0036872E1S	23/06/15	3437	FRESENIUS MEDICAL CARE ITALIA	14284	15/10/15	22/08/15	0	55	1.800,00	20.000,00
17/06/15	0000170	0037233E1S	24/06/15	4246	COOPERATIVA CENTO FIORI	13238	25/09/15	23/08/15	0	33	4.178,55	137.892,15
15/06/15	789/PA	0037262E1S	24/06/15	4246	COOPERATIVA CENTO FIORI	13238	25/09/15	23/08/15	0	33	2.173,41	71.722,53
22/06/15	246/2015	0037263E1S	24/06/15	4246	COOPERATIVA CENTO FIORI	13238	25/09/15	23/08/15	0	33	3.008,61	99.284,13
22/06/15	251/2015	0037264E1S	24/06/15	4246	COOPERATIVA CENTO FIORI	13238	25/09/15	23/08/15	0	33	1.114,30	36.771,90
22/06/15	268/2015	0037265E1S	24/06/15	4246	COOPERATIVA CENTO FIORI	13238	25/09/15	23/08/15	0	33	334,29	11.031,57
31/05/15	135e	0037205E1S	24/06/15	2397	AMA AQUILONE COOP.SOCIALE ARL	13237	25/09/15	23/08/15	0	33	5.188,17	171.209,61
31/05/15	148e	0037207E1S	24/06/15	2397	AMA AQUILONE COOP.SOCIALE ARL	13237	25/09/15	23/08/15	0	33	2.392,60	78.955,80
31/05/15	148e	0037207E1S	24/06/15	2397	AMA AQUILONE COOP.SOCIALE ARL	13237	25/09/15	23/08/15	0	33	4.316,34	142.439,22
30/04/15	1007E	0036978E1S	23/06/15	13940	SERENITY HOUSE EAGLES SRL CASA	13528	05/10/15	22/08/15	0	45	3.362,00	151.290,00
23/06/15	000001-2015-FE	0037156E1S	23/06/15	16616	SCHIRALLI ROSA	11395	27/08/15	22/08/15	0	10	1.680,00	16.800,00
31/05/15	694/002	0037463E1S	25/06/15	14617	PHYSIO CONTROL ITALY SALES S.R.	11839	02/09/15	24/08/15	0	29	220,00	6.380,00
31/05/15	711/002	0037467E1S	25/06/15	617	MARIFARMA S.R.L.	12843	21/09/15	24/08/15	0	29	-6.090,00	-60.900,00
31/05/15	15E011776	0037477E1S	25/06/15	617	MARIFARMA S.R.L.	12841	21/09/15	24/08/15	0	29	343,75	9.968,75
23/06/15	15504905	0037488E1S	25/06/15	623	MEDICAL SYSTEMS S.P.A.	12857	21/09/15	24/08/15	0	29	28,20	817,80
19/06/15	2015000010037470	0037490E1S	25/06/15	641	MONICO S.P.A.	12841	21/09/15	24/08/15	0	29	14,10	408,90
16/06/15	9585304905	0037575E1S	25/06/15	631	MSD ITALIA SRL	12840	21/09/15	24/08/15	0	29	1.002,34	29.067,86
22/06/15	957529899	0037571E1S	25/06/15	4809	ROCHE DIAGNOSTICS S.P.A.	13741	06/10/15	24/08/15	0	44	32.611,37	1.434.900,28
17/06/15	90011158	0037481E1S	25/06/15	4809	ROCHE DIAGNOSTICS S.P.A.	13741	06/10/15	24/08/15	0	44	28.958,52	1.274.174,88
10/04/15	150300808	0037412E1S	25/06/15	5301	MOLINLYCE HEALTH CARE S.R.L.	11831	02/09/15	24/08/15	0	10	-194,40	-1.944,00
11/06/15	1/2015	0037299E1S	25/06/15	14720	FARMACIA COMUNALE COLLECORVINO	14862	23/10/15	24/08/15	0	63	2.200,00	138.600,00
22/06/15	303	0037364E1S	25/06/15	14689	INCISORIA MECCANICA ABRUZZESE	11298	14/09/15	24/08/15	0	22	4.167,64	91.688,08
19/06/15	73	0037300E1S	25/06/15	12979	FARMACIA DEL CUORE SAS	11655	28/08/15	24/08/15	0	8	1.175,27	29,60
23/06/15	FE/61	0037302E1S	25/06/15	11721	FARMACIA MASSARI M.TERESA	11639	28/08/15	24/08/15	0	8	3.774,64	30.197,12
22/06/15	FE/62	0037333E1S	25/06/15	12160	ORTHOSAN SRL	11269	25/08/15	24/08/15	0	2	2.309,97	4.619,94
22/06/15	FATPA 5_15	0037725E1S	26/06/15	14704	ORTHOSAN SRL	11269	25/08/15	24/08/15	0	2	587,36	1.174,72
23/06/15	80/PA	0037683E1S	26/06/15	13655	SWISSLOG ITALIA SPA	15340	02/11/15	25/08/15	0	70	4.859,58	276.996,06
23/06/15	80/PA	0037683E1S	26/06/15	13655	SWISSLOG ITALIA SPA	15340	02/11/15	25/08/15	0	70	7.801,11	546.077,70

DETTAGLIO DEI DOCUMENTI RELATIVI A TRANSAZIONI COMMERCIALI EFFETTUATE DOPO LA SCADENZA DEI TERMINI DI CUI AL D.LGS 213/2002 COME MODIFICATO DAL D.LGS 192/2014 ED INTEGRATO DAL D.LGS

33/2013

Data Doc.	Numero Doc.	Numero Prot.	Data Prot.	Codice Forn.	Ragione Sociale Forn.	Numero mandato	Data Tramis. Mand.	Data Scadenza	GG Blocco	GG netti	Importo scadenza	Numero
15/06/15	1020143523	0037823E15	29/06/15	2915	ASTRAZENECA SPA	12174	08/09/15	28/08/15	0	11	815,35	8.968,85
07/04/15	4 MEPA 2015	0027316E15	12/05/15	16534	FERRAMENTA CENTRALE DI PICCION	10449	30/07/15	11/07/15	0	20	103,50	2.070,00
18/06/15	FATTPA 122_15	0037886E15	29/06/15	12707	CE.I.S. COMUNITA' LIVORNO	12712	15/09/15	28/08/15	0	19	8.088,90	153.689,10
25/06/15	191PA	0037907E15	29/06/15	10721	CON ENERGIA S.P.A.	12035	04/09/15	28/08/15	0	11	1.261,73	13.879,03
17/06/15	P150002660	0037956E15	29/06/15	7187	ENI SPA	12035	04/09/15	28/08/15	0	10	431,71	4.317,10
17/06/15	P150002670	0037957E15	29/06/15	7187	ENI SPA	12035	04/09/15	28/08/15	0	10	1.222,55	12.225,50
17/06/15	P150002671	0037966E15	29/06/15	7187	ENI SPA	12035	04/09/15	28/08/15	0	10	2.180,05	21.800,50
17/06/15	P150002711	0037967E15	29/06/15	7187	ENI SPA	12035	04/09/15	28/08/15	0	6	4.304,33	25.825,98
17/06/15	P150003929	0037968E15	29/06/15	7187	ENI SPA	12035	04/09/15	28/08/15	0	10	3.953,22	39.532,20
17/06/15	P150004298	0037969E15	29/06/15	7187	ENI SPA	12035	04/09/15	28/08/15	0	10	1.637,57	16.375,70
17/06/15	P150004303	0037970E15	29/06/15	7187	ENI SPA	12035	04/09/15	28/08/15	0	22	59,80	1.315,60
22/06/15	38/PA	0037953E15	25/06/15	14689	INCISORIA MECCANICA ABRUZZESE	12696	20/10/15	28/08/15	0	54	90,14	4.867,56
24/06/15	28 / PA	0037978E15	29/06/15	13635	F.Z.FARMA SNC DI ZAINO E&C	14618	20/10/15	28/08/15	0	54	43,93	2.372,22
24/06/15	29 / PA	0037979E15	29/06/15	13635	F.Z.FARMA SNC DI ZAINO E&C	14618	20/10/15	28/08/15	0	54	45,25	2.443,50
24/06/15	30 / PA	0037980E15	29/06/15	13635	F.Z.FARMA SNC DI ZAINO E&C	14618	20/10/15	28/08/15	0	54	89,31	4.822,74
24/06/15	31 / PA	0037981E15	29/06/15	13635	F.Z.FARMA SNC DI ZAINO E&C	14618	20/10/15	28/08/15	0	7	2.880,63	20.164,41
25/06/15	8100006150	0038007E15	29/06/15	15697	INSTRUMENTATION LABORATORY SPA	12015	09/09/15	28/08/15	0	54	126,77	6.845,58
25/06/15	32 / PA	0037982E15	29/06/15	13635	F.Z.FARMA SNC DI ZAINO E&C	14618	20/10/15	28/08/15	0	35	302,18	10.576,30
25/06/15	3E	0037986E15	29/06/15	2992	FARMACIA FAGNANO DOTT. G.	13406	02/10/15	28/08/15	0	4	1.142,76	4.571,04
25/06/15	60	0037976E15	29/06/15	5308	EURO PROTESI DI A. DEL GROSSO	11643	28/08/15	28/08/15	0	4	1.142,76	4.571,04
25/06/15	61	0037977E15	29/06/15	5308	EURO PROTESI DI A. DEL GROSSO	11643	28/08/15	28/08/15	0	56	-32,18	-1.802,08
25/06/15	592	0038011E15	29/06/15	1268	FONDAZIONE PAPA PAOLO VI	14798	22/10/15	28/08/15	0	56	-4.247,55	-237.862,80
25/06/15	592	0038012E15	29/06/15	1268	FONDAZIONE PAPA PAOLO VI	14798	22/10/15	28/08/15	0	6	927,75	5.566,50
25/06/15	82_15	0037894E15	29/06/15	11809	CENTRO DI SOLIDARIETA' ASS.GRU	11809	01/09/15	28/08/15	0	6	529,25	3.175,50
25/06/15	82_15	0037894E15	29/06/15	11809	CENTRO DI SOLIDARIETA' ASS.GRU	11809	01/09/15	28/08/15	0	6	-646,02	-3.876,12
17/06/15	P150004835	0038058E15	30/06/15	15697	INSTRUMENTATION LABORATORY SPA	12015	09/09/15	28/08/15	0	10	3.820,22	38.207,20
17/06/15	P150004315	0037974E15	29/06/15	7187	ENI SPA	12035	04/09/15	28/08/15	0	10	29.133,63	291.336,30
17/06/15	P150004309	0037973E15	29/06/15	7187	ENI SPA	12035	04/09/15	28/08/15	0	10	4.046,63	40.466,60
23/06/15	2700000113	0038151E15	30/06/15	3956	NIKON INSTRUMENTS S.P.A.	12784	11/12/15	29/08/15	0	108	3.800,00	410.400,00
24/06/15	3615056582	0038283E15	30/06/15	16230	SINERCOM SRL	11755	01/09/15	29/08/15	0	25	875,00	21.875,00
26/06/15	004600485479	0038640E15	01/07/15	10622	ENEL ENERGIA SPA	13515	08/10/15	30/08/15	0	4	199,27	797,08
22/06/15	000002_2015-PA	0038641E15	01/07/15	5006813	EREDI FEBBO ANTONIO SAS	13515	20/10/15	30/08/15	0	37	41,09	1.520,33
22/06/15	2900015520	0038635E15	01/07/15	6209	EDISON ENERGIA S.P.A.	11778	01/09/15	30/08/15	0	52	49,52	2.575,04
26/06/15	33 / PA	0038686E15	01/07/15	2992	FARMACIA FAGNANO DOTT. G.	12311	09/09/15	30/08/15	0	11	95,65	1.052,15
27/06/15	34 / PA	0038649E15	01/07/15	13635	F.Z.FARMA SNC DI ZAINO E&C	14618	20/10/15	30/08/15	0	52	127,31	6.620,12
29/06/15	35 / PA	0038651E15	01/07/15	13635	F.Z.FARMA SNC DI ZAINO E&C	14618	20/10/15	30/08/15	0	52	127,64	6.637,28
29/06/15	36 / PA	0038652E15	01/07/15	13635	F.Z.FARMA SNC DI ZAINO E&C	14618	20/10/15	30/08/15	0	52	85,16	4.428,32
29/06/15	37 / PA	0038653E15	01/07/15	13635	F.Z.FARMA SNC DI ZAINO E&C	12367	10/09/15	30/08/15	0	12	159,77	1.917,24
29/06/15	4E	0038672E15	01/07/15	358	FARMACIA CIPOLLONE DR. D'AMARI	11906	03/09/15	30/08/15	0	5	409,45	2.047,25
26/06/15	2015306735	0038631E15	01/07/15	11186	DIASORIN S.P.A.	11851	02/09/15	30/08/15	0	4	22.481,00	89.924,00
31/05/15	PA000152	0038742E15	02/07/15	12458	INCONTRO SOC. COOP.VA SOCIALE	11689	31/08/15	31/08/15	0	2	3.456,50	6.913,00
26/06/15	104	0038823E15	02/07/15	11994	NEW SYSTEM DI M. BERTOLONE	13936	08/10/15	31/08/15	0	42	77,00	3.234,00
25/06/15	FATTPA 1_15	0038872E15	02/07/15	13928	PAGNANI ALESSANDRA	12238	08/09/15	31/08/15	0	9	518,40	4.665,60
25/06/15	FATTPA 2_15	0038877E15	02/07/15	13928	PAGNANI ALESSANDRA	12238	08/09/15	31/08/15	0	9	518,40	4.665,60
25/06/15	FATTPA 3_15	0038878E15	02/07/15	13928	PAGNANI ALESSANDRA	12238	08/09/15	31/08/15	0	9	518,40	4.665,60
25/06/15	FATTPA 4_15	0038879E15	02/07/15	13928	PAGNANI ALESSANDRA	12241	08/09/15	31/08/15	0	9	518,40	4.665,60
25/06/15	FATTPA 6_15	0038881E15	02/07/15	13928	PAGNANI ALESSANDRA	12240	08/09/15	31/08/15	0	9	518,40	4.665,60
25/06/15	FATTPA 7_15	0038882E15	02/07/15	13928	PAGNANI ALESSANDRA	12239	08/09/15	31/08/15	0	9	518,40	4.665,60
29/06/15	FATTPA 10_15	0038873E15	02/07/15	13928	PAGNANI ALESSANDRA	12239	08/09/15	31/08/15	0	9	518,40	4.665,60
29/06/15	FATTPA 11_15	0038874E15	02/07/15	13928	PAGNANI ALESSANDRA	12239	08/09/15	31/08/15	0	9	518,40	4.665,60
29/06/15	FATTPA 12_15	0038875E15	02/07/15	13928	PAGNANI ALESSANDRA	12239	08/09/15	31/08/15	0	9	518,40	4.665,60
29/06/15	FATTPA 13_15	0038876E15	02/07/15	13928	PAGNANI ALESSANDRA	12239	08/09/15	31/08/15	0	9	518,40	4.665,60
29/06/15	FATTPA 8_15	0038883E15	02/07/15	13928	PAGNANI ALESSANDRA	12240	08/09/15	31/08/15	0	9	518,40	4.665,60

107 di 13

703

Data Doc.	Numero Doc.	Numero Prot.	Data Prot.	Codice Forn.	Ragione Sociale Forn.	Numero mandato	Data Trasmis. Mand.	Data Scadenza	GG Blocco	GG netti	Importo scadenza	Numeratore
29/06/15	FATIPA 9_15	0038884E15	02/07/15	13928	PAGNONI ALESSANDRA	12240	08/09/15	31/08/15	0	9	518,40	4.665,60
26/06/15	B1000006303	0038745E15	02/07/15	15697	INSTRUMENTATION LABORATORY SPA	12015	03/09/15	31/08/15	0	4	2.880,63	11.522,52
31/05/15	FE/222	0038758E15	02/07/15	643	L.O.M. LAB.ORTOPEDICO MONZALI	11638	28/08/15	31/08/15	0	1	807,82	807,82
31/05/15	713/002	0038792E15	02/07/15	14178	MARIFARMA S.R.L.	14178	13/10/15	31/08/15	0	44	-37.940,00	-1.669.360,00
31/05/15	713/002	0038792E15	02/07/15	617	MARIFARMA S.R.L.	14178	13/10/15	31/08/15	0	44	-13.440,00	-591.360,00
26/06/15	127/PA	0038889E15	02/07/15	13553	PARAFARMACIA SALUTESTORE	11922	03/09/15	31/08/15	0	4	232,41	929,64
25/06/15	3845004621	0038969E15	02/07/15	16097	TERUMO ITALIA SRL	11744	05/11/15	31/08/15	0	2	6.000,00	12.000,00
17/06/15	P150004305	0037971E15	29/06/15	7187	ENI SPA	15577	05/11/15	31/08/15	0	70	0,00	0,00
25/06/15	2015000010039629	0038815E15	02/07/15	631	MSD ITALIA SRL	12989	23/09/15	31/08/15	0	24	-4.011,90	-96.285,60
29/06/15	7705	0038627E15	01/07/15	5127	CSQ CENTRO SICUREZZA E QUALITA	14255	15/10/15	30/08/15	0	47	40,00	1.880,00
31/05/15	0000035/L	0038308E15	30/06/15	14536	SIORE OSPEDALIERE	14925	26/10/15	29/08/15	0	60	1.479,00	88.740,00
26/06/15	460/50003408	0038738E15	02/07/15	2124	IMMUCOR ITALIA S.P.A.	11766	01/09/15	31/08/15	0	2	407,80	815,60
26/06/15	460/50003409	0038739E15	02/07/15	2124	IMMUCOR ITALIA S.P.A.	11766	01/09/15	31/08/15	0	2	2.130,44	4.260,88
24/10/14	98496901	0038946E15	02/07/15	11387	JOHNSON & JOHNSON MEDICAL SPA	12898	22/09/15	31/08/15	0	23	7.905,45	181.825,35
24/10/14	98496901	0038943E15	02/07/15	11387	JOHNSON & JOHNSON MEDICAL SPA	12898	22/09/15	31/08/15	0	23	1.442,95	33.187,85
24/10/14	98496907	0038943E15	02/07/15	11387	JOHNSON & JOHNSON MEDICAL SPA	12898	22/09/15	31/08/15	0	23	615,68	14.160,64
24/10/14	98496907	0038943E15	02/07/15	11387	JOHNSON & JOHNSON MEDICAL SPA	12898	22/09/15	31/08/15	0	23	782,08	17.987,84
24/10/14	98496907	0038943E15	02/07/15	11387	JOHNSON & JOHNSON MEDICAL SPA	12898	22/09/15	31/08/15	0	23	3.842,32	88.373,36
30/01/15	C0771	0034112E15	11/06/15	600	MEDICO S.P.A.	12481	11/09/15	10/08/15	0	23	226,51	5.209,73
30/01/15	C0771	0034112E15	11/06/15	600	MEDICO S.P.A.	12481	11/09/15	10/08/15	0	36	6.360,00	228.960,00
31/01/15	3	1-2015-24980	06/07/15	10387	FARMACIA SAN MASSIMO D.SSA ANN	14457	19/10/15	04/09/15	0	46	210,37	9.677,02
31/01/15	3	1-2015-24991	06/07/15	10387	FARMACIA SAN MASSIMO D.SSA ANN	14457	19/10/15	04/09/15	0	46	-231,41	-10.644,86
30/06/15	900004363D	0039102E15	03/07/15	11661	AUTOSTRADE PER L'ITALIA S.P.A.	12051	04/09/15	01/09/15	0	6	936,97	5.621,82
30/06/15	000175/DCPA16	06/07/2015	06/07/15	10201	STERIS S.P.A. (EX BIOSTER)	14964	27/10/15	04/09/15	0	54	92.790,82	5.010.704,28
30/06/15	000176/DCPA16	06/07/2015	06/07/15	10201	STERIS S.P.A. (EX BIOSTER)	14964	27/10/15	04/09/15	0	54	2.716,20	146.674,80
25/02/15	2015-0006579	0039547E15	07/07/15	15639	IMANPOWER SRL	12149	08/09/15	05/09/15	0	3	5.280,00	15.840,00
30/06/15	38 / PA	0039411E15	06/07/15	13635	F.Z.FARMA SNC DI ZAINO E&C	12367	10/09/15	04/09/15	0	7	163,03	1.141,21
30/06/15	39 / PA	0039412E15	06/07/15	13635	F.Z.FARMA SNC DI ZAINO E&C	14618	20/10/15	04/09/15	0	47	89,99	4.229,53
30/06/15	40 / PA	0039413E15	06/07/15	13635	F.Z.FARMA SNC DI ZAINO E&C	14618	20/10/15	04/09/15	0	47	45,20	2.124,40
30/06/15	41 / PA	0039414E15	06/07/15	13635	F.Z.FARMA SNC DI ZAINO E&C	14618	20/10/15	04/09/15	0	47	43,75	2.056,25
30/06/15	42 / PA	0039415E15	06/07/15	13635	F.Z.FARMA SNC DI ZAINO E&C	14618	20/10/15	04/09/15	0	47	128,08	6.019,76
30/06/15	43 / PA	0039416E15	06/07/15	13635	F.Z.FARMA SNC DI ZAINO E&C	14618	20/10/15	04/09/15	0	47	875,99	24.527,72
30/06/15	14E	0039422E15	06/07/15	3116	FARMACIA BUCCI GIOVANNI	13408	07/10/15	04/09/15	0	28	168,00	8.064,00
30/06/15	5777	0039504E15	06/07/15	11644	HOSPITAL SERVICE ADEME S.R.L.	14718	22/10/15	04/09/15	0	48	116,77	5.604,96
30/06/15	5778	0039505E15	06/07/15	11644	HOSPITAL SERVICE ADEME S.R.L.	14718	22/10/15	04/09/15	0	48	2.113,44	2.113,44
30/06/15	5779	0039506E15	06/07/15	11644	HOSPITAL SERVICE ADEME S.R.L.	14718	22/10/15	04/09/15	0	48	352,80	16.934,40
01/07/15	19/PA	0039442E15	06/07/15	14469	FARMACIA SIMONCELLI DOTT. FRAN	13413	07/10/15	04/09/15	0	28	660,13	18.483,64
30/06/15	F077206	0039376E15	06/07/15	2230	COVIDIEN ITALIA S.R.L.	15562	05/11/15	04/09/15	0	63	1.250,43	78.777,09
01/07/15	1920000110	0039566E15	07/07/15	4819	IPER ORIO S.P.A. IPER PESCARA	14628	20/10/15	05/09/15	0	46	21,90	1.007,40
16/06/15	31	0039388E15	06/07/15	13527	DENTEX ITALIA S.A.S. DI M. PIE	12751	17/09/15	04/09/15	0	14	217,89	3.050,46
16/06/15	31	0039388E15	06/07/15	13527	DENTEX ITALIA S.A.S. DI M. PIE	12751	17/09/15	04/09/15	0	14	1.041,65	14.583,10
16/06/15	31	0039388E15	06/07/15	13527	DENTEX ITALIA S.A.S. DI M. PIE	12751	17/09/15	04/09/15	0	14	7,80	109,20
16/06/15	31	0039388E15	06/07/15	13527	DENTEX ITALIA S.A.S. DI M. PIE	12751	17/09/15	04/09/15	0	14	618,77	8.662,78
16/06/15	32	0039389E15	06/07/15	13527	DENTEX ITALIA S.A.S. DI M. PIE	15028	29/10/15	04/09/15	0	56	83,55	4.678,80
16/06/15	32	0039389E15	06/07/15	13527	DENTEX ITALIA S.A.S. DI M. PIE	15028	29/10/15	04/09/15	0	56	32,76	1.834,56
16/06/15	32	0039389E15	06/07/15	13527	DENTEX ITALIA S.A.S. DI M. PIE	15028	29/10/15	04/09/15	0	56	339,65	18.684,40
16/06/15	32	0039389E15	06/07/15	13527	DENTEX ITALIA S.A.S. DI M. PIE	15028	29/10/15	04/09/15	0	56	263,52	14.751,12
17/06/15	33	0039390E15	06/07/15	13527	DENTEX ITALIA S.A.S. DI M. PIE	15028	29/10/15	04/09/15	0	56	71,65	4.012,40
17/06/15	33	0039390E15	06/07/15	13527	DENTEX ITALIA S.A.S. DI M. PIE	15028	29/10/15	04/09/15	0	56	33,73	1.888,88
17/06/15	33	0039390E15	06/07/15	13527	DENTEX ITALIA S.A.S. DI M. PIE	15028	29/10/15	04/09/15	0	56	292,60	16.385,60
17/06/15	33	0039390E15	06/07/15	13527	DENTEX ITALIA S.A.S. DI M. PIE	15028	29/10/15	04/09/15	0	56	781,87	43.784,72
17/06/15	34	0039391E15	06/07/15	13527	DENTEX ITALIA S.A.S. DI M. PIE	15028	29/10/15	04/09/15	0	56	158,92	8.899,52
17/06/15	34	0039391E15	06/07/15	13527	DENTEX ITALIA S.A.S. DI M. PIE	15028	29/10/15	04/09/15	0	56	216,32	12.113,92
17/06/15	34	0039391E15	06/07/15	13527	DENTEX ITALIA S.A.S. DI M. PIE	15028	29/10/15	04/09/15	0	56	12,12	678,72

706

Data Doc.	Numero Doc.	Numero Prot.	Data Prot.	Codice Form.	Ragione Sociale Form.	Numero mandato	Data Trasmis. Mand.	Data Scadenza	GG Blocco	GG netti	Importo scadenza	Numeralore
17/06/15	34	0039391E15	06/07/15	13527	DENTEX ITALIA S.A.S. DI M. PIE	15028	29/10/15	04/09/15	0	56	175,49	9.827,44
17/06/15	34	0039391E15	06/07/15	13527	DENTEX ITALIA S.A.S. DI M. PIE	15028	29/10/15	04/09/15	0	56	1.308,86	73.296,16
17/06/15	34	0039391E15	06/07/15	13527	DENTEX ITALIA S.A.S. DI M. PIE	15028	29/10/15	04/09/15	0	56	16,00	896,00
17/06/15	34	0039391E15	06/07/15	13527	DENTEX ITALIA S.A.S. DI M. PIE	15028	29/10/15	04/09/15	0	56	1.889,42	105.807,52
01/07/15	35	0039392E15	06/07/15	13527	DENTEX ITALIA S.A.S. DI M. PIE	15028	29/10/15	04/09/15	0	56	126,93	7.108,08
01/07/15	35	0039392E15	06/07/15	13527	DENTEX ITALIA S.A.S. DI M. PIE	15028	29/10/15	04/09/15	0	56	66,92	3.747,52
01/07/15	35	0039392E15	06/07/15	13527	DENTEX ITALIA S.A.S. DI M. PIE	15028	29/10/15	04/09/15	0	56	78,20	4.379,20
01/07/15	35	0039392E15	06/07/15	13527	DENTEX ITALIA S.A.S. DI M. PIE	15028	29/10/15	04/09/15	0	56	145,05	8.122,80
01/07/15	35	0039392E15	06/07/15	13527	DENTEX ITALIA S.A.S. DI M. PIE	15028	29/10/15	04/09/15	0	56	1.340,82	3.980,48
01/07/15	35	0039392E15	06/07/15	13527	DENTEX ITALIA S.A.S. DI M. PIE	15028	29/10/15	04/09/15	0	56	1.750,52	98.029,12
01/07/15	35	0039392E15	06/07/15	13527	DENTEX ITALIA S.A.S. DI M. PIE	15028	25/09/15	05/09/15	0	20	69.605,42	1.392.108,40
30/06/15	1511	0039563E15	07/07/15	13276	INTELCOM SRL	13271	04/09/15	05/09/15	0	2	23,75	47,50
30/06/15	1511	0039563E15	07/07/15	13276	INTELCOM SRL	13271	04/09/15	05/09/15	0	20	367.910,33	7.358.206,60
26/06/15	1511	0039842E15	07/07/15	848	SIEMENS S.P.A.	13272	25/09/15	05/09/15	0	10	1.381,80	13.818,00
30/06/15	20150343p	0039893E15	07/07/15	10429	ZUCCATO HC SRL	12615	14/09/15	05/09/15	0	10	9,40	94,00
30/06/15	20150343p	0039893E15	07/07/15	10429	ZUCCATO HC SRL	12615	14/09/15	05/09/15	0	58	253,80	14.720,40
30/06/15	20150347p	0039898E15	07/07/15	10429	ZUCCATO HC SRL	15208	02/11/15	05/09/15	0	10	1.589,05	15.890,50
30/06/15	25255648	0039846E15	07/07/15	4779	STRYKER ITALIA S.R.L.	12596	14/09/15	07/09/15	0	8	-321,24	-2.569,92
28/02/15	2015000159/A	0040387E15	09/07/15	523	PROV. RELIG. SS. APOSTOLI PIET	12654	15/09/15	07/09/15	0	8	-124,53	-996,24
31/01/15	2015000069/A	0040386E15	09/07/15	523	PROV. RELIG. SS. APOSTOLI PIET	12654	15/09/15	07/09/15	0	44	45,95	2.021,80
30/06/15	1447 PA	0040320E15	09/07/15	13635	F.Z. FARMA SNC DI ZAINO E.C.	14618	20/10/15	07/09/15	0	44	127,95	5.629,80
01/07/15	1920000111	0040482E15	09/07/15	4819	IPER ORIO S.P.A. IPER PESCARA	14628	20/10/15	07/09/15	0	44	128,08	5.635,52
04/07/15	1920000112	0040484E15	09/07/15	4819	IPER ORIO S.P.A. IPER PESCARA	14628	20/10/15	07/09/15	0	44	59,35	2.611,40
04/07/15	1920000115	0040485E15	09/07/15	4819	IPER ORIO S.P.A. IPER PESCARA	14628	20/10/15	07/09/15	0	44	21,05	926,20
04/07/15	1920000116	0040486E15	09/07/15	4819	IPER ORIO S.P.A. IPER PESCARA	14628	20/10/15	07/09/15	0	44	29,84	1.312,96
30/06/15	E-342	0040257E15	08/07/15	2428	C.A.S.T. ASSISI ONLUS	13534	05/10/15	06/09/15	0	30	1.140,24	34.207,20
30/06/15	E-343	0040259E15	08/07/15	2428	C.A.S.T. ASSISI ONLUS	13534	05/10/15	06/09/15	0	30	1.045,22	31.356,60
30/06/15	FATTPA 132_15	0040260E15	08/07/15	12712	C.E.I.S. COMUNITA' LIVORNO	12712	15/09/15	06/09/15	0	10	7.977,40	79.774,00
29/06/15	145/PA	0040309E15	08/07/15	14779	ARCOSITALIA	12680	15/09/15	06/09/15	0	9	20.756,00	186.804,00
29/06/15	145/PA	0040343E15	08/07/15	14779	ARCOSITALIA	12680	15/09/15	06/09/15	0	9	6.208,00	55.872,00
30/06/15	149/PA	0040344E15	08/07/15	14779	ARCOSITALIA	12680	15/09/15	06/09/15	0	9	1.778,00	16.002,00
30/06/15	0503157	0040670E15	10/07/15	15628	RIVOIRA PHARMA S.R.L.	13524	05/10/15	08/09/15	0	28	500,00	14.000,00
30/06/15	0503160	0040674E15	10/07/15	15628	RIVOIRA PHARMA S.R.L.	17420	08/09/15	08/09/15	0	93	563,00	52.359,00
30/06/15	0503161	0040676E15	10/07/15	15628	RIVOIRA PHARMA S.R.L.	16083	16/11/15	08/09/15	0	70	2.700,00	189.000,00
02/07/15	8	0040287E15	08/07/15	6179	COOPERATIVA SOCIALE HORIZON 2,	13379	01/10/15	06/09/15	0	25	288,15	7.203,75
02/07/15	9	0040288E15	08/07/15	6179	COOPERATIVA SOCIALE HORIZON 2,	13379	01/10/15	06/09/15	0	25	3.735,24	93.381,00
02/07/15	0000010	0040298E15	08/07/15	11522	DIogene COOP. SOCIALE	12464	11/09/15	07/09/15	0	8	49.428,36	444.855,24
02/07/15	0000011	0040299E15	08/07/15	11522	DIogene COOP. SOCIALE	12464	11/09/15	07/09/15	0	8	13.481,38	107.851,04
02/07/15	0000012	0040300E15	08/07/15	11522	DIogene COOP. SOCIALE	12464	11/09/15	07/09/15	0	8	6.801,27	54.410,16
18/06/15	IT43333	0040432E15	09/07/15	14526	HEINZ ITALIA SPA	14828	22/10/15	07/09/15	0	46	615,12	28.295,52
30/06/15	100047	0040439E15	09/07/15	12375	HITECO SRL	13609	05/10/15	07/09/15	0	29	7.830,00	227.070,00
03/07/15	16010001192	0040341E15	09/07/15	15926	ORTHO-CLINICAL DIAGNOSTICS ITA	13736	06/10/15	08/09/15	0	29	264,00	7.656,00
30/06/15	0504299	0040774E15	13/07/15	15628	RIVOIRA PHARMA S.R.L.	17418	09/12/15	11/09/15	0	90	1.308,00	37.700,00
30/06/15	0504306	0040774E15	13/07/15	15628	RIVOIRA PHARMA S.R.L.	17418	09/12/15	11/09/15	0	90	784,80	121.644,00
30/06/15	0504424	0040791E15	13/07/15	15628	RIVOIRA PHARMA S.R.L.	17419	09/12/15	11/09/15	0	90	915,60	70.632,00
30/06/15	0504463	0040799E15	13/07/15	15628	RIVOIRA PHARMA S.R.L.	17419	09/12/15	11/09/15	0	90	2.250,00	202.500,00
30/06/15	0504494	0040800E15	13/07/15	15628	RIVOIRA PHARMA S.R.L.	17418	09/12/15	11/09/15	0	90	1.046,40	94.176,00
30/06/15	644/FE15	0041029E15	13/07/15	2562	TECNORAD S.R.L.	13567	05/10/15	12/09/15	0	12	948,22	23.705,50
30/06/15	340E	0041441E15	14/07/15	1454	ASS. DIANOVA ONLUS (EX LE PATR	12981	23/09/15	12/09/15	0	12	2.563,50	30.762,00
30/06/15	341E	0041443E15	14/07/15	1454	ASS. DIANOVA ONLUS (EX LE PATR	12981	23/09/15	12/09/15	0	12	2.016,62	24.199,44
30/06/15	156/PA/15	0041380E15	14/07/15	14984	AGRUIZZO CELIACCHIA DI TUMIMI JO	14633	20/10/15	12/09/15	0	39	90,15	3.515,85
30/06/15	156/PA/15	0041497E15	14/07/15	5006724	B.T.S. BUS & TRUCK SERVICE S	12651	14/09/15	12/09/15	0	3	753,84	2.261,52

705

Data Doc.	Numero Doc.	Numero Prot.	Data Prot.	Codice Forn.	Ragione Sociale Forn.	Numero mandato	Data Transmig. Mand.	Data Scadenza	GG Blocco	GG netti	Importo scadenza	Numero
30/06/15	295/2015	0041731E15	15/07/15	4246	COOPERATIVA CENTO FIORI	13238	25/09/15	13/09/15	0	12	4.206,60	50.479,20
30/06/15	297/2015	0041733E15	15/07/15	4246	COOPERATIVA CENTO FIORI	13238	25/09/15	13/09/15	0	12	2.103,90	25.239,60
30/06/15	316/2015	0041735E15	15/07/15	4246	COOPERATIVA CENTO FIORI	13238	25/09/15	13/09/15	0	12	3.342,90	40.114,80
30/06/15	320/2015	0041736E15	15/07/15	4246	COOPERATIVA CENTO FIORI	13238	25/09/15	13/09/15	0	12	891,44	10.697,28
30/06/15	327/2015	0041739E15	15/07/15	4246	COOPERATIVA CENTO FIORI	13238	25/09/15	13/09/15	0	12	2.562,89	30.754,68
10/07/15	20/2015/PA	0041676E15	15/07/15	9595	CELLA POINT DI DANIELE ADDARIO	14629	20/10/15	13/09/15	0	38	91,29	3.469,02
10/07/15	21/2015/PA	0041682E15	15/07/15	9595	CELLA POINT DI DANIELE ADDARIO	14629	20/10/15	13/09/15	0	38	2.030,88	77.173,44
10/07/15	22/2015/PA	0041684E15	15/07/15	9595	CELLA POINT DI DANIELE ADDARIO	14629	20/10/15	13/09/15	0	38	1.272,71	48.362,98
10/07/15	23/2015/PA	0041685E15	15/07/15	9595	CELLA POINT DI DANIELE ADDARIO	14629	20/10/15	13/09/15	0	38	272,10	10.339,80
30/06/15	17/PA	0041688E15	15/07/15	15663	CELIIFOOD SRLS	14622	20/10/15	13/09/15	0	38	320,01	12.160,38
06/06/15	2	0040895E15	13/07/15	14900	SORGENTONE SIMONA	12466	11/09/15	11/09/15	0	4	248,00	992,00
30/06/15	FATTPA 128_15	0041723E15	15/07/15	15336	CONSORZIO MOSAICO	13042	23/09/15	13/09/15	0	11	299,72	3.296,92
30/06/15	FATTPA 128_15	0041723E15	15/07/15	15336	CONSORZIO MOSAICO	13042	23/09/15	13/09/15	0	11	174,62	1.920,82
30/06/15	FATTPA 128_15	0041723E15	15/07/15	15336	CONSORZIO MOSAICO	13042	23/09/15	13/09/15	0	11	940,55	10.346,05
30/06/15	000116/PA	0041786E15	15/07/15	12685	DATA 4 SRL	16742	27/11/15	13/09/15	0	79	1.500,00	118.500,00
30/06/15	2015901492	0041819E15	15/07/15	10094	ENGINEERING INGEGNERIA INFORMA	12821	21/09/15	13/09/15	0	9	11.500,00	103.500,00
08/07/15	25/2015	0041849E15	15/07/15	3056	FARMACIA COMUNALE BUSSI	13407	02/10/15	13/09/15	0	19	1.704,49	1.704,49
08/07/15	25/2015	0041860E15	15/07/15	13687	FARMACIA DELLE GRAZIE	13404	02/10/15	13/09/15	0	19	1.269,5	2.412,05
30/06/15	28 / PA	0041864E15	15/07/15	351	FARMACIA GIACCI MICHELE	13388	02/10/15	13/09/15	0	18	1.359,44	5.066,16
08/07/15	34	0041884E15	15/07/15	10561	FARMACIA MISSONI D.SSA D'AMARI	13414	02/10/15	13/09/15	0	19	3.466,17	24.469,92
30/06/15	17/2015/E	0041899E15	15/07/15	15765	FERRING S.P.A	13086	23/09/15	13/09/15	0	12	150,55	1.806,60
06/07/15	VP15004853	0041915E15	15/07/15	5449	FERRING S.P.A	13086	23/09/15	13/09/15	0	31	150,55	1.806,60
10/07/15	3E	0041891E15	14/07/15	14988	FARMACIA VIOLANTE ANTONIO	14126	13/10/15	13/09/15	0	32	731,63	23.412,16
29/06/15	13/01	0041283E15	14/07/15	11673	4R SNC STUDIO DI RADIOLOGIA ME	14129	13/10/15	12/09/15	0	32	99,27	3.176,64
29/06/15	13/01	0041283E15	14/07/15	11673	4R SNC STUDIO DI RADIOLOGIA ME	14129	13/10/15	12/09/15	0	32	24,82	49,64
09/07/15	004600531207	0041804E15	15/07/15	10622	ENEL ENERGIA SPA	12561	14/09/15	13/09/15	0	39	7.737,53	301.763,67
24/06/15	2/A5	0041338E15	14/07/15	11670	ALHENA SAS	14644	21/10/15	12/09/15	0	39	6.498,24	253.431,36
03/07/15	3/A5	0041339E15	14/07/15	11670	ALHENA SAS	14644	21/10/15	12/09/15	0	37	42,86	1.585,82
06/07/15	1920000117	0042155E15	16/07/15	4819	IPER ORIO S.P.A. IPER PESCARA	14628	20/10/15	14/09/15	0	37	90,15	3.335,55
07/07/15	1920000118	0042157E15	16/07/15	4819	IPER ORIO S.P.A. IPER PESCARA	14628	20/10/15	14/09/15	0	37	22,42	829,54
07/07/15	1920000119	0042158E15	16/07/15	4819	IPER ORIO S.P.A. IPER PESCARA	14628	20/10/15	14/09/15	0	37	89,39	3.307,43
11/07/15	1920000121	0042160E15	16/07/15	4819	IPER ORIO S.P.A. IPER PESCARA	14628	20/10/15	14/09/15	0	24	39,17	940,08
01/07/15	E000215208	0041995E15	15/07/15	15333	GALA SPA	13729	06/10/15	13/09/15	0	3	31,69	95,07
01/07/15	E000215209	0041996E15	15/07/15	15333	GALA SPA	12708	15/09/15	13/09/15	0	3	1.620,12	4.860,36
01/07/15	E000215216	0042007E15	15/07/15	15333	GALA SPA	12708	15/09/15	13/09/15	0	3	90,81	272,43
01/07/15	E000215241	0042008E15	15/07/15	15333	GALA SPA	12708	15/09/15	13/09/15	0	36	789,00	28.404,00
13/07/15	43/PA	0042128E15	15/07/15	14689	INGISORIA MECCANICA ABRUZZESE	14398	19/10/15	13/09/15	0	2	16.793,09	33.586,18
30/06/15	889/002	0042234E15	16/07/15	617	MAIFARMA S.R.L.	12724	15/09/15	14/09/15	0	2	508,20	1.016,40
08/07/15	8100007391	0042144E15	15/07/15	15697	INSTRUMENTATION LABORATORY SPA	12697	15/09/15	13/09/15	0	2	7.570,87	15.141,74
30/06/15	2015_410	0042463E15	16/07/15	5288	PARS COOPERATIVA SOCIALE A.R.L.	12715	15/09/15	14/09/15	0	17	3.735,24	63.499,08
07/07/15	43	0042517E15	16/07/15	6165	PROGETTO LAVORO SOC. COOP. SOC	13378	01/10/15	14/09/15	0	17	929,64	15.803,88
07/07/15	44	0042518E15	16/07/15	6165	PROGETTO LAVORO SOC. COOP. SOC	13378	01/10/15	14/09/15	0	17	929,64	15.803,88
30/06/15	2015-FT-0004360	0042208E15	16/07/15	3831	UOIFILCHEM S.R.L.	14286	15/10/15	14/09/15	0	32	4.009,60	128.307,20
30/06/15	2015-FT-0004360	0042208E15	16/07/15	3831	UOIFILCHEM S.R.L.	14286	15/10/15	14/09/15	0	66	6,90	455,40
03/07/15	10	0042208E15	16/07/15	2650	MINICUCCI RENATO & C. S.A.S.	13611	06/10/15	14/09/15	0	23	36,55	840,65
03/07/15	11	0042208E15	16/07/15	2650	MINICUCCI RENATO & C. S.A.S.	13611	06/10/15	14/09/15	0	23	15,39	353,97
03/07/15	12	0042208E15	16/07/15	2650	MINICUCCI RENATO & C. S.A.S.	13611	06/10/15	14/09/15	0	23	1.390,16	31.973,68
03/07/15	13	0042208E15	16/07/15	2650	MINICUCCI RENATO & C. S.A.S.	13611	06/10/15	14/09/15	0	23	17,56	403,88
03/07/15	14	0042208E15	16/07/15	2650	MINICUCCI RENATO & C. S.A.S.	13611	06/10/15	14/09/15	0	23	1.377,51	31.682,73
03/07/15	15	0042208E15	16/07/15	2650	MINICUCCI RENATO & C. S.A.S.	13611	06/10/15	14/09/15	0	23	76,09	1.750,07
03/07/15	16	0042208E15	16/07/15	2650	MINICUCCI RENATO & C. S.A.S.	13611	06/10/15	14/09/15	0	23	17,71	407,33
03/07/15	19	0042208E15	16/07/15	2650	MINICUCCI RENATO & C. S.A.S.	13611	06/10/15	14/09/15	0	23	1.419,27	32.643,21
02/03/15	2015/10	0018184E15	23/03/15	13928	PAGNANI ALESSANDRA	9718	20/07/15	22/05/15	0	60	903,70	54.222,00
02/03/15	2015/09	0018182E15	23/03/15	13928	PAGNANI ALESSANDRA	9717	20/07/15	22/05/15	0	60	903,70	54.222,00
22/04/15	1023648482	0034000E15	11/06/15	2392	MEDTRONIC ITALIA S.P.A.	12842	21/09/15	10/08/15	0	43	823,48	35.409,64
16/03/15	2015/03	0023192E15	21/04/15	13926	DI BATTISTA CHIARA	9762	21/07/15	20/06/15	0	32	905,70	28.982,40

706

Data Doc.	Numero Doc.	Numero Prot.	Data Prot.	Codice Form.	Ragione Sociale Form.	Numero mandato	Data Transmis. Mand.	Data Scadenza	GG Blocco	GG netti	Importo scadenza	Numeratore
27/03/15	2015/09	0023199E15	21/04/15	13926	DI BATTISTA CHIARA	9762	21/07/15	20/06/15	0	32	518,40	16.588,80
27/03/15	2015/10	0023201E15	21/04/15	13926	DI BATTISTA CHIARA	9762	21/07/15	20/06/15	0	32	518,60	16.595,20
02/03/15	2015/08	0018183E15	23/03/15	13928	PAGNANI ALESSANDRA	9736	20/07/15	22/05/15	0	60	903,70	54.222,00
30/03/15	2015/25	0022173E15	14/04/15	13928	PAGNANI ALESSANDRA	9737	20/07/15	22/05/15	0	38	516,40	19.623,20
02/03/15	2015/15	0018192E15	23/03/15	13928	PAGNANI ALESSANDRA	9737	20/07/15	22/05/15	0	61	516,40	31.500,40
30/06/15	383 / PA	0042848E15	17/07/15	12153	VODEN MEDICAL INSTRUMENTS S.P.	12987	23/09/15	15/09/15	0	9	18,90	170,10
02/03/15	2015/14	0018206E15	23/03/15	13928	PAGNANI ALESSANDRA	9764	21/07/15	22/05/15	0	61	516,40	31.500,40
02/03/15	2015/11	0018208E15	23/03/15	13928	PAGNANI ALESSANDRA	9764	21/07/15	22/05/15	0	61	516,40	31.500,40
02/03/15	2015/12	0018211E15	23/03/15	13928	PAGNANI ALESSANDRA	9764	21/07/15	22/05/15	0	61	516,40	31.500,40
04/03/15	2015/17	001899E15	23/03/15	13928	PAGNANI ALESSANDRA	9764	21/07/15	22/05/15	0	61	516,40	31.500,40
17/03/15	2015/18	0018202E15	23/03/15	13928	PAGNANI ALESSANDRA	9764	21/07/15	22/05/15	0	52	516,40	26.852,80
23/03/15	2015/20	0020085E15	01/04/15	13928	PAGNANI ALESSANDRA	9764	21/07/15	22/05/15	0	61	516,40	31.500,40
02/03/15	2015/13	00182010E15	23/03/15	13928	PAGNANI ALESSANDRA	9763	21/07/15	20/06/15	0	32	516,40	16.524,80
18/03/15	11	0023325E15	21/04/15	13758	MUCCI ROSITA	9763	21/07/15	20/06/15	0	32	516,40	16.524,80
20/03/15	12	0023323E15	21/04/15	13758	MUCCI ROSITA	9763	21/07/15	20/06/15	0	32	516,40	16.524,80
20/03/15	13	0023322E15	21/04/15	13758	MUCCI ROSITA	9763	21/07/15	20/06/15	0	32	516,40	16.524,80
23/03/15	14	0023320E15	21/04/15	13758	MUCCI ROSITA	9763	21/07/15	20/06/15	0	32	516,40	16.524,80
24/03/15	15	0023318E15	21/04/15	13758	MUCCI ROSITA	9763	21/07/15	20/06/15	0	32	516,40	16.524,80
24/03/15	16	0023317E15	21/04/15	13758	MUCCI ROSITA	9763	21/07/15	20/06/15	0	32	516,40	16.524,80
24/03/15	17	0023316E15	21/04/15	13758	MUCCI ROSITA	9763	21/07/15	20/06/15	0	32	516,40	16.524,80
26/03/15	18	0023314E15	21/04/15	13758	MUCCI ROSITA	9763	21/07/15	20/06/15	0	32	516,40	16.524,80
26/03/15	19	0023313E15	21/04/15	13758	MUCCI ROSITA	9763	21/07/15	20/06/15	0	32	516,40	16.524,80
27/03/15	20	0023312E15	27/03/15	13758	MUCCI ROSITA	9763	21/07/15	26/05/15	0	57	516,40	29.434,80
30/06/15	1/FE	0042847E15	16/07/15	3313	MARTELLA ING. AGHILLE CLAUDIO	15327	02/11/15	14/09/15	0	2	5.700,33	11.400,66
07/07/15	FATTA 10 15	0041822E15	17/07/15	14704	VIVERSANO DI ACETO GIACINTA	14620	20/10/15	15/09/15	0	36	7.612,80	380.640,00
30/06/15	0015029	0041822E15	15/07/15	13649	EUROINFORMATICA SRL	12619	14/09/15	13/09/15	0	2	116,34	237,68
30/06/15	0015029	0041822E15	15/07/15	13649	EUROINFORMATICA SRL	12619	14/09/15	13/09/15	0	2	116,34	237,68
30/03/15	2015/13	0023204E15	21/04/15	13926	DI BATTISTA CHIARA	9762	21/07/15	20/06/15	0	32	518,40	16.588,80
09/07/15	421/FP	0042445E15	16/07/15	15876	CROCE EUROPA VALCONCA P.A	13526	05/10/15	18/09/15	0	22	1.625,12	29.174,20
16/07/15	105_15	0043063E15	20/07/15	166	CENTRO DI SOLIDARIETA' ASS.GRU	13225	24/09/15	18/09/15	0	7	1.014,92	7.104,44
15/07/15	105_15	0043063E15	20/07/15	166	CENTRO DI SOLIDARIETA' ASS.GRU	13225	24/09/15	18/09/15	0	7	1.014,92	7.104,44
16/07/15	105_15	0043063E15	20/07/15	166	CENTRO DI SOLIDARIETA' ASS.GRU	13225	24/09/15	18/09/15	0	7	1.014,92	7.104,44
15/07/15	105_15	0043063E15	20/07/15	166	CENTRO DI SOLIDARIETA' ASS.GRU	13225	24/09/15	18/09/15	0	7	1.014,92	7.104,44
30/06/15	229/E	0042672E15	17/07/15	13940	SERENITY HOUSE EAGLES SRL CASA	13528	05/10/15	15/09/15	0	14	265,34	3.714,76
05/01/15	2015/01	0003669E15	20/01/15	13928	PAGNANI ALESSANDRA	9801	22/07/15	21/03/15	0	123	516,40	63.517,20
05/01/15	2015/02	0003670E15	20/01/15	13928	PAGNANI ALESSANDRA	9801	22/07/15	21/03/15	0	123	516,40	63.517,20
05/01/15	2015/03	0003671E15	20/01/15	13928	PAGNANI ALESSANDRA	9801	22/07/15	21/03/15	0	123	516,40	63.517,20
05/01/15	2015/04	0003672E15	20/01/15	13928	PAGNANI ALESSANDRA	9801	22/07/15	21/03/15	0	123	516,40	63.517,20
16/03/15	2015/02	0023194E15	21/04/15	13926	DI BATTISTA CHIARA	9802	22/07/15	20/06/15	0	32	905,70	28.982,40
16/03/15	2015/01	0023196E15	21/04/15	13926	DI BATTISTA CHIARA	9803	22/07/15	20/06/15	0	32	905,70	28.982,40
27/03/15	2015/08	0043236E15	20/07/15	16560	GPI S.P.A.	9803	22/07/15	20/06/15	0	32	508,40	16.268,80
16/07/15	0147/48	0043236E15	20/07/15	16560	GPI S.P.A.	9803	22/07/15	20/06/15	0	32	508,40	16.268,80
08/07/15	318/2015	0042565E15	17/07/15	13165	RECCO DATA SRL	15208	20/10/15	18/09/15	0	21	139.600,69	12.564.062,10
09/07/15	20150387P	0043274E15	20/07/15	10429	ZUCCATO HC SRL	14628	20/10/15	19/09/15	0	5	1.500,00	7.500,00
13/07/15	1920000122	0043274E15	20/07/15	4819	IPER ORIO S.P.A. IPER PESCARA	14628	20/10/15	19/09/15	0	5	1.500,00	7.500,00
30/06/15	8/01	0043311E15	20/07/15	13852	L.A.A.D. ONLUS	14213	14/10/15	18/09/15	0	27	48.245,38	1.302.625,26
10/07/15	687/01	0043267E15	20/07/15	13121	INGROSCART	17674	11/12/15	18/09/15	0	88	94,24	8.293,12
14/07/15	19899878	0043152E15	20/07/15	7187	ENI SPA	13572	05/10/15	18/09/15	0	18	39.358,70	708.456,60
30/06/15	13/2015	0043430E15	21/07/15	15739	SOFTNET SRL	13024	23/09/15	19/09/15	0	68	1.859,28	29.788,20
30/04/15	4/FE	0043400E15	21/07/15	2293	ORTOPEDIA SANITARIA PIEMONTE DI P.A.C.O. SRL	13989	25/11/15	19/09/15	0	19	1.567,80	25.788,20
07/07/15	821/12	0043403E15	17/07/15	4779	STRYKER ITALIA S.R.L.	16211	07/10/15	19/09/15	0	65	1.014,95	65.971,75
08/07/15	25256967	0042739E15	17/07/15	4779	STRYKER ITALIA S.R.L.	16211	18/11/15	15/09/15	0	65	6.394,45	415.639,25
08/07/15	25256967	0042739E15	17/07/15	4779	STRYKER ITALIA S.R.L.	16211	18/11/15	15/09/15	0	65	6.394,45	415.639,25
30/06/15	1456/9	0043418E15	21/07/15	15379	SERENI ORIZZONTI SPA	14796	22/10/15	19/09/15	0	34	2.402,00	81.668,00
28/04/15	1023651538	0034003E15	11/06/15	2392	MEDTRONIC ITALIA S.P.A.	11828	02/09/15	10/08/15	0	24	3.087,75	74.106,00

707

Data Doc.	Numero Doc.	Numero Prot.	Data Prot.	Codice Forn.	Ragione Sociale Forn.	Numero mandato	Data Transmis. Mand.	Data Scadenza	GG Blocco	GG netti	Importo scadenza	Numeratore
28/04/15	1023651538	0034003E15	11/06/15	2392	MEDTRONIC ITALIA S.P.A.	11828	02/09/15	10/08/15	0	24	6.283,43	150.802,32
28/04/15	1023651538	0034003E15	11/06/15	2392	MEDTRONIC ITALIA S.P.A.	11828	02/09/15	10/08/15	0	24	74,10	1.778,40
10/07/15	25257424	0042748E15	17/07/15	4779	STRYKER ITALIA S.R.L.	16408	23/11/15	15/09/15	0	70	1.720,20	120.414,00
24/06/15	1/A5	0042930E15	20/07/15	11670	ALHENA SAS	14644	21/10/15	18/09/15	0	33	7.393,38	243.981,54
14/07/15	F113	0043157E15	20/07/15	33	F.LLI APPIGNANI S.A.S.-C.	13398	02/10/15	18/09/15	0	14	200,00	2.800,00
15/07/15	0000078PA	0043636E15	21/07/15	1300	COTONIERA FACCHINI	13569	05/10/15	19/09/15	0	17	585,12	9.947,04
15/07/15	0000078PA	0043636E15	21/07/15	1300	COTONIERA FACCHINI	13569	06/10/15	19/09/15	0	18	25,00	425,00
10/06/15	2015/056593	0043809E15	21/07/15	13162	MYLAN SP.A.	13735	06/10/15	19/09/15	0	18	161,99	2.915,82
07/07/15	1236	0043669E15	21/07/15	13162	MYLAN SP.A.	13735	02/11/15	19/09/15	0	45	150,00	6.750,00
20/07/15	18E	0043695E15	21/07/15	3145	FARMACIA D'ANNIBALE LUCIA	15342	02/10/15	19/09/15	0	13	179,55	2.334,15
19/07/15	1920000128	0043744E15	21/07/15	4819	IPER ORIO S.P.A. IPER PESCARA	14628	02/10/15	19/09/15	0	32	29,66	949,12
16/07/15	15906581	0043769E15	21/07/15	14693	L'IMPREVISTO COOP.SOC.	14220	14/10/15	19/09/15	0	26	2.700,00	70.200,00
13/07/15	15906581	0043760E15	21/07/15	5247	UFE TECHNOLOGIES ITALIA	13734	06/10/15	19/09/15	0	18	1.879,00	33.822,00
16/07/15	12/706	0043826E15	21/07/15	12176	OMNIA SERVITUS SRL	13743	14/10/15	19/09/15	0	26	122.388,07	3.182.089,82
15/06/15	931014165	0043855E15	22/07/15	1420	SMITH & NEPHEW S.R.L.	13743	06/10/15	20/09/15	0	17	583,35	9.916,95
20/07/15	9700137835	0043753E15	21/07/15	1579	LEICA MICROSISTEMS S.P.A.	13562	05/10/15	19/09/15	0	17	649,75	11.045,75
20/07/15	9700137835	0043753E15	21/07/15	1579	LEICA MICROSISTEMS S.P.A.	13562	05/10/15	19/09/15	0	17	5.532,70	94.055,90
20/07/15	9700137835	0043753E15	21/07/15	1579	LEICA MICROSISTEMS S.P.A.	13562	05/10/15	19/09/15	0	17	4.273,18	72.644,06
20/07/15	9700137835	0043753E15	21/07/15	1579	LEICA MICROSISTEMS S.P.A.	13562	05/10/15	19/09/15	0	17	1.223,58	20.800,86
20/07/15	9700137835	0043753E15	21/07/15	1579	LEICA MICROSISTEMS S.P.A.	13562	05/10/15	19/09/15	0	17	1.047,46	17.806,82
20/07/15	9700137835	0043753E15	21/07/15	1579	LEICA MICROSISTEMS S.P.A.	13562	05/10/15	19/09/15	0	17	3.586,63	60.972,71
20/07/15	9700137835	0043753E15	21/07/15	1579	LEICA MICROSISTEMS S.P.A.	13562	05/10/15	19/09/15	0	17	2.251,69	38.278,73
02/07/15	8/05	0043841E15	22/07/15	13986	PARAFARMACIA TORELLIO	13562	05/10/15	19/09/15	0	31	179,07	5.551,17
17/07/15	1	0043651E15	21/07/15	3550	D'AMATO ANTONELLA	12974	23/09/15	19/09/15	0	5	2.986,56	14.932,80
21/07/15	V5/0020963	0044260E15	23/07/15	16335	C.N.S. CONSORZIO NAZIONALE S	14215	14/10/15	21/09/15	0	24	122.854,59	2.948.510,16
21/07/15	V5/0020964	0044261E15	23/07/15	16335	C.N.S. CONSORZIO NAZIONALE S	14216	14/10/15	21/09/15	0	24	591.370,28	14.192.886,72
09/07/15	418209	0042970E15	20/07/15	11252	FISHER & PAYKEL HEALTHCARE SAS	12983	23/09/15	18/09/15	0	6	1.026,00	6.156,00
09/07/15	467/2	0044192E15	23/07/15	3281	AZ OSP UNIV.DI BOLOGNA POLICL	1769	15/12/15	21/09/15	0	86	14.363,00	1.235.218,00
01/07/15	124_15	0044278E15	23/07/15	166	CENTRO DI SOLIDARIETA' ASS.GRU	14212	14/10/15	21/09/15	0	24	54,51	1.308,24
01/07/15	126_15	0044280E15	23/07/15	166	CENTRO DI SOLIDARIETA' ASS.GRU	14212	14/10/15	21/09/15	0	24	4.557,02	109.368,48
01/07/15	125_15	0044279E15	23/07/15	166	CENTRO DI SOLIDARIETA' ASS.GRU	14212	14/10/15	21/09/15	0	24	1.287,09	30.890,16
01/07/15	122_15	0044275E15	23/07/15	166	CENTRO DI SOLIDARIETA' ASS.GRU	14212	14/10/15	21/09/15	0	24	17.824,77	427.794,48
01/07/15	121_15	0044274E15	23/07/15	166	CENTRO DI SOLIDARIETA' ASS.GRU	14212	14/10/15	21/09/15	0	24	12.362,84	296.708,16
01/07/15	120_15	0044273E15	23/07/15	166	CENTRO DI SOLIDARIETA' ASS.GRU	14212	14/10/15	21/09/15	0	24	53.354,38	1.280.505,12
01/07/15	123_15	0044272E15	23/07/15	166	CENTRO DI SOLIDARIETA' ASS.GRU	14212	14/10/15	21/09/15	0	24	35.782,75	858.786,00
15/07/15	P150006925	0044348E15	24/07/15	7187	ENI SPA	15577	05/11/15	22/09/15	0	45	0,00	0,00
15/07/15	P150007161	0044350E15	24/07/15	7187	ENI SPA	14721	22/10/15	22/09/15	0	30	114,95	3.448,50
15/07/15	P150007226	0044351E15	24/07/15	7187	ENI SPA	14721	22/10/15	22/09/15	0	30	130,78	3.923,40
15/07/15	P150007231	0044352E15	24/07/15	7187	ENI SPA	15577	05/11/15	22/09/15	0	45	176,60	7.947,00
15/07/15	P150007233	0044354E15	24/07/15	7187	ENI SPA	15577	05/11/15	22/09/15	0	45	180,69	8.131,05
15/07/15	P150007237	0044312E15	24/07/15	7187	ENI SPA	15577	05/11/15	22/09/15	0	45	512,63	23.068,35
15/07/15	P150007245	0044313E15	24/07/15	7187	ENI SPA	14721	22/10/15	22/09/15	0	30	672,95	20.188,50
15/07/15	P150011102	0044315E15	24/07/15	7187	ENI SPA	15575	05/11/15	22/09/15	0	45	39,39	1.772,55
15/07/15	P150011111	0044316E15	24/07/15	7187	ENI SPA	14721	22/10/15	22/09/15	0	30	33,18	995,40
15/07/15	P150011112	0044319E15	24/07/15	7187	ENI SPA	15575	05/11/15	22/09/15	0	45	0,00	0,00
17/07/15	P150011148	0044317E15	24/07/15	7187	ENI SPA	15575	05/11/15	22/09/15	0	45	65,75	2.958,75
21/07/15	1920000129	0044403E15	24/07/15	2494	COLOPLAST S.P.A.	13570	05/10/15	22/09/15	0	14	139,65	1.955,10
21/07/15	78/10	0044434E15	24/07/15	14232	HORIZON SERVICE SOC.COOP.SOCIA	14628	20/10/15	22/09/15	0	29	44,40	1.287,60
21/07/15	81/10	0044400E15	24/07/15	14232	HORIZON SERVICE SOC.COOP.SOCIA	13732	06/10/15	22/09/15	0	15	19.493,00	292.395,00
21/07/15	81/10	0044400E15	24/07/15	14232	HORIZON SERVICE SOC.COOP.SOCIA	14963	27/10/15	22/09/15	0	36	39.855,00	1.434.780,00
21/07/15	81/10	0044400E15	24/07/15	14232	HORIZON SERVICE SOC.COOP.SOCIA	14963	27/10/15	22/09/15	0	36	296,00	10.656,00

DETTAGLIO DEI DOCUMENTI RELATIVI A TRANSAZIONI COMMERCIALI EFFETTUATE DOPO LA SCADENZA DEI TERMINI DI CUI AL D.LGS 213/2002 COME MODIFICATO DAL D.LGS 192/2014 ED INTEGRATO DAL D.LGS 33/2013

Data Doc.	Numero Doc.	Numero Prot.	Data Prot.	Codice Form.	Regione Sociale Form.	Numero mandato	Data Transm. Mand.	Data Scadenza	GG Blocco	GG netti	Imposta scadenza	Numaratore
21/07/15	82/10	0044411E15	24/07/15	14232	HORIZON SERVICE SOC.COOP.SOCIA	13027	23/09/15	22/09/15	0	2	72.209,00	144.418,00
21/07/15	83/10	0044443E15	24/07/15	14232	HORIZON SERVICE SOC.COOP.SOCIA	14963	27/10/15	22/09/15	0	36	56.633,99	2.038.823,64
21/07/15	83/10	0044443E15	24/07/15	14232	HORIZON SERVICE SOC.COOP.SOCIA	14963	27/10/15	22/09/15	0	36	478,01	17.208,36
21/07/15	86/10	0044446E15	24/07/15	14232	HORIZON SERVICE SOC.COOP.SOCIA	13732	06/10/15	22/09/15	0	15	34.761,00	521.415,00
12/03/15	86/10	0044446E15	24/07/15	1602	LOHMANN & RAUSCHER S.R.L.	17781	15/12/15	25/09/15	0	82	105,56	8.655,92
30/06/15	47/PA	0044618E15	27/07/15	14689	INCISORIA MECCANICA ABRUZZESE	13610	05/10/15	22/09/15	0	14	417,00	104.579,58
30/06/15	FV15-00948	0044391E15	24/07/15	1050	LEGA DEL FILO D'ORO	13536	05/10/15	22/09/15	0	14	7.469,97	50.546,86
30/06/15	FV15-00967	0044414E15	24/07/15	1050	LEGA DEL FILO D'ORO	13537	05/10/15	22/09/15	0	14	3.610,49	50.546,86
30/06/15	FV15-00968	0044420E15	24/07/15	1050	LEGA DEL FILO D'ORO	13536	05/10/15	22/09/15	0	14	1.245,00	17.430,00
20/07/15	25258723	0044644E15	27/07/15	4779	STRYKER ITALIA S.R.L.	13894	07/10/15	25/09/15	0	13	4.282,20	55.668,60
16/07/15	13/06	0044561E15	27/07/15	12176	OMNIA SERVITIA S.R.L.	14135	13/10/15	25/09/15	0	19	628.292,30	11.937.553,70
29/04/15	207	0034074E15	13/06/15	1154	OTTICA SALVATORE DI UMBERTO SA	11912	03/09/15	10/08/15	0	25	1.564,10	39.102,50
24/06/15	14/P1	0044757E15	27/07/15	14928	ASIA SRL SUPERSTORE CONAD	14640	20/10/15	25/09/15	0	26	30,71	798,46
26/06/15	15/P1	0044759E15	27/07/15	14928	ASIA SRL SUPERSTORE CONAD	14640	20/10/15	25/09/15	0	26	11,90	309,40
27/06/15	16/P1	0044760E15	27/07/15	14928	ASIA SRL SUPERSTORE CONAD	14640	20/10/15	25/09/15	0	26	42,53	1.105,78
03/07/15	17/P1	0044762E15	27/07/15	14928	ASIA SRL SUPERSTORE CONAD	14640	20/10/15	25/09/15	0	26	32,13	835,38
23/07/15	FV15-01081	0044820E15	27/07/15	13595	CAREFUSION ITALY 237 SRL UNIP	14847	23/10/15	25/09/15	0	31	46,63	1.212,38
24/07/15	1/PAS	0044822E15	27/07/15	16640	CECIMA FUTURA DI NUNZIO LA FER	14001	12/10/15	25/09/15	0	17	10.380,01	321.780,31
24/07/15	45 / PA	0044840E15	28/07/15	13635	F.Z.FARMA SNC DI ZAINO E&C	14618	20/10/15	26/09/15	0	25	128,00	3.200,00
24/07/15	47 / PA	0044842E15	28/07/15	13635	F.Z.FARMA SNC DI ZAINO E&C	14618	20/10/15	26/09/15	0	25	90,31	2.257,75
24/07/15	48 / PA	0044843E15	28/07/15	13635	F.Z.FARMA SNC DI ZAINO E&C	14618	20/10/15	26/09/15	0	25	89,88	2.247,00
24/07/15	49 / PA	0044844E15	28/07/15	13635	F.Z.FARMA SNC DI ZAINO E&C	14618	20/10/15	26/09/15	0	25	128,55	3.213,75
25/07/15	1920000131	0044997E15	28/07/15	4819	IPER ORIO S.P.A. IPER PESCARA	14628	20/10/15	26/09/15	0	25	96,21	2.405,25
26/07/15	1920000132	0044998E15	28/07/15	4819	IPER ORIO S.P.A. IPER PESCARA	14628	20/10/15	26/09/15	0	25	42,97	1.074,25
22/07/15	7700026687	0045100E15	28/07/15	16273	PFIZER SRL	13737	06/10/15	26/09/15	0	11	167,20	2.319,50
13/07/15	46	0045101E15	28/07/15	6165	PROGETTO LAVIRO SOC. COOP. SOC	16241	19/11/15	26/09/15	0	55	1.672,08	91.964,40
30/07/15	15002275Q7	0045273E15	29/07/15	13633	WRIGHT MEDICAL ITALY S.R.L.	14304	15/10/15	27/09/15	0	19	2.995,20	56.908,80
27/07/15	F088550	0045344E15	29/07/15	2230	COVIDIEN ITALIA S.R.L.	15562	05/11/15	27/09/15	0	40	31.500,00	1.260.000,00
27/07/15	F088550	0045344E15	29/07/15	2230	COVIDIEN ITALIA S.R.L.	15562	05/11/15	27/09/15	0	40	3.000,00	120.000,00
27/07/15	F088550	0045344E15	29/07/15	2230	COVIDIEN ITALIA S.R.L.	15562	05/11/15	27/09/15	0	40	14.400,00	576.000,00
06/07/15	17 / E	0045398E15	29/07/15	7778	FARMACIA BRUNORI SAS	13403	02/10/15	27/09/15	0	5	94,71	473,55
25/07/15	10/E	0045287E15	29/07/15	9590	AGRICOLA RAULLI SOCIETA' AGRIC	14492	19/10/15	27/09/15	0	23	1.053,81	24.237,63
28/07/15	6	0045299E15	29/07/15	5490	ASSOCIAZIONE ARCADIA ONLUS	15324	02/11/15	27/09/15	0	37	10.040,73	371.507,01
28/07/15	5	0045300E15	29/07/15	15870	FONDAZIONE MONZA E BRIANZA PER	13773	15/12/15	27/09/15	0	6	8.012,97	296.479,89
31/05/15	208/FP	0045411E15	29/07/15	555	I.R.S. L'AURORA COOPERATIVA SO	13533	05/10/15	27/09/15	0	19	190,05	3.610,95
30/04/15	7310006932	0045437E15	29/07/15	10767	FUJITSU TECHNOLOGY SOLUTIONS	13607	05/10/15	27/09/15	0	9	2.542,00	22.878,00
16/07/15	94150944	0045484E15	29/07/15	4819	IPER ORIO S.P.A. IPER PESCARA	14628	19/10/15	27/09/15	0	24	91,61	2.198,64
27/07/15	1920000133	0045430E15	29/07/15	3437	FRESENIUS MEDICAL CARE ITALIA	14397	19/10/15	27/09/15	0	22	910,80	20.037,60
24/07/15	2110326558	0045430E15	29/07/15	3437	FRESENIUS MEDICAL CARE ITALIA	14397	19/10/15	27/09/15	0	22	40,00	880,00
24/07/15	2110326558	0045430E15	29/07/15	3437	FRESENIUS MEDICAL CARE ITALIA	14397	19/10/15	27/09/15	0	22	636,80	14.009,60
28/07/15	30/FE	0045620E15	30/07/15	2293	ORTOPEDIA SANITARIA PIEMME DI	13512	05/10/15	28/09/15	0	8	177,19	1.417,52
28/07/15	30/FE	0045620E15	30/07/15	2293	ORTOPEDIA SANITARIA PIEMME DI	13512	05/10/15	28/09/15	0	8	3.644,03	29.152,24
28/07/15	31/FE	0045621E15	30/07/15	2293	ORTOPEDIA SANITARIA PIEMME DI	13513	05/10/15	28/09/15	0	8	50,01	1.500,30
27/07/15	51/0008104	0045598E15	30/07/15	12416	NUOVA FARMEC S.R.L.	14953	27/10/15	28/09/15	0	30	2.460,00	19.680,00
30/06/15	120/FP	0045842E15	30/07/15	555	I.R.S. L'AURORA COOPERATIVA SO	13533	05/10/15	28/09/15	0	8	2.460,00	19.680,00
30/04/15	32/P1	0045895E15	30/07/15	16186	CONAD TANGO SRL	14624	20/10/15	28/09/15	0	23	728,55	16.756,65
31/05/15	33/P1	0045896E15	30/07/15	16186	CONAD TANGO SRL	14624	20/10/15	28/09/15	0	23	787,35	18.109,05
29/07/15	1920000134	0045944E15	30/07/15	16186	CONAD TANGO SRL	14624	20/10/15	28/09/15	0	23	939,49	21.608,27
28/07/15	9923015627	0045910E15	30/07/15	4819	IPER ORIO S.P.A. IPER PESCARA	14628	20/10/15	28/09/15	0	23	57,48	1.322,04
30/06/15	25	0045889E15	30/07/15	3613	CSL BEHRING S.P.A.	15560	05/11/15	28/09/15	0	39	4.838,40	188.697,60
24/07/15	25259437	0045678E15	30/07/15	16676	CANDIOLI SRL U.S.	14814	22/10/15	28/09/15	0	25	475,80	11.895,00

108

70

Data Doc.	Numero Doc.	Numero Prot.	Data Prot.	Codice Form.	Ragione Sociale Forn.	Numero mandato	Data Trasmis. Mand.	Data Scadenza	GG Blocco	GG netti	Importo scadenza	Numeratore
27/07/15	251	0045998E15	30/07/15	16614	SANIPHARM S.R.L.	14339	15/10/15	28/09/15	0	18	460,80	8.294,40
28/07/15	127/PA	0045991E15	30/07/15	15696	TWIN HELIX SRL	14500	19/10/15	28/09/15	0	22	180,00	3.960,00
28/07/15	127/PA	0045991E15	30/07/15	15696	TWIN HELIX SRL	14500	19/10/15	28/09/15	0	22	219,00	4.818,00
31/12/14	27.139	0002351E15	14/01/15	15379	SERENI ORIZZONTI SPA	13859	07/10/15	15/03/15	0	207	2.482,00	513.774,00
18/06/15	2015041345	0046142E15	31/07/15	66	BECKMAN COULTER SRL	15557	05/11/15	29/09/15	0	38	120,87	4.593,06
29/07/15	1508111512	0046188E15	31/07/15	12628	BRACCO IMAGING ITALIA S.R.L.	16034	13/11/15	29/09/15	0	48	13.223,52	634.728,98
29/07/15	1508111513	0046189E15	31/07/15	12628	BRACCO IMAGING ITALIA S.R.L.	16034	13/11/15	29/09/15	0	48	1.512,46	72.598,06
24/07/15	5840109264	0046199E15	31/07/15	1006	CARL ZEISS S.P.A.	14846	23/10/15	29/09/15	0	27	29.790,00	804.330,00
30/07/15	000003-2015-PA	0046256E15	03/08/15	5006813	EREDI FEBBO ANTONIO SAS	17765	14/12/15	02/10/15	0	75	49,26	3.694,50
30/07/15	50/PA	0046312E15	03/08/15	14689	INCISORIA MECCANICA ABRUZZESE	13610	05/10/15	02/10/15	0	4	622,00	2.488,00
31/03/15	2015-FT-0001886	0027460E15	12/05/15	3831	LUFILCHEM S.R.L.	10785	04/08/15	11/07/15	0	25	764,00	19.100,00
31/03/15	2015-FT-0001887	0027461E15	12/05/15	3831	LUFILCHEM S.R.L.	10785	04/08/15	11/07/15	0	25	508,80	12.720,00
31/03/15	2015-FT-0001888	0027463E15	12/05/15	3831	LUFILCHEM S.R.L.	12742	16/09/15	11/07/15	0	67	1.174,60	78.698,20
25/05/15	7310008137	0046445E15	03/08/15	1602	LOHMANN & RAUSCHER S.R.L.	13659	06/10/15	02/10/15	0	5	465,60	2.328,00
11/06/15	7310009320	0046470E15	03/08/15	1602	LOHMANN & RAUSCHER S.R.L.	13659	06/10/15	02/10/15	0	5	810,00	4.050,00
30/07/15	73100112149	0046477E15	03/08/15	1602	LOHMANN & RAUSCHER S.R.L.	13659	06/10/15	02/10/15	0	5	450,00	2.250,00
30/06/15	835/2	0046480E15	03/08/15	15752	MENGOZZI S.P.A.	13563	05/10/15	02/10/15	0	4	6.273,93	25.095,72
12/06/15	FATPA 49_15	0046277E15	03/08/15	6338	GEDI S.N.C. DI D. GROSSI & I. E.	14745	22/10/15	02/10/15	0	21	215,43	4.524,03
16/06/15	FATPA 52_15	0046278E15	03/08/15	6338	GEDI S.N.C. DI D. GROSSI & I. E.	14745	22/10/15	02/10/15	0	21	290,10	6.092,10
17/06/15	FATPA 53_15	0046280E15	03/08/15	6338	GEDI S.N.C. DI D. GROSSI & I. E.	14745	22/10/15	02/10/15	0	21	401,67	8.435,07
23/07/15	798/2015	0046557E15	03/08/15	14810	BRAHMS ITALIA SRL THERMO FISH	13752	06/10/15	02/10/15	0	5	1.200,00	6.000,00
31/07/15	000245/DCPA16	0046715E15	04/08/15	10201	STERIS S.P.A. (EX BIOSTER)	14557	20/10/15	03/10/15	0	18	92.790,82	1.670.234,76
31/07/15	9000065020	0046717E15	04/08/15	10201	STERIS S.P.A. (EX BIOSTER)	14557	20/10/15	03/10/15	0	18	2.716,20	48.891,60
29/07/15	1069/2	0046651E15	04/08/15	3281	AZ OSP UNIV DI BOLOGNA POUCL.	17769	15/12/15	03/10/15	0	74	948,44	3.793,76
30/07/15	13058	0046680E15	04/08/15	3567	BENEFIS S.R.L.	14272	15/10/15	03/10/15	0	13	146,40	1.903,20
31/07/15	15/PA	0046703E15	04/08/15	15126	BGLUTENFREE	14634	20/10/15	03/10/15	0	18	4.164,02	74.952,36
31/07/15	15030680_Q1	0046787E15	04/08/15	2494	COLOPLAST S.P.A.	13570	05/10/15	03/10/15	0	3	245,00	795,00
31/07/15	431 SP	0046806E15	04/08/15	200	CORMAN HOSPITAL S.R.L.	15563	05/11/15	03/10/15	0	34	7.261,12	247.558,08
31/07/15	432 SP	0046807E15	04/08/15	200	CORMAN HOSPITAL S.R.L.	15563	05/11/15	03/10/15	0	34	5.261,04	178.875,36
24/07/15	50519	0046810E15	04/08/15	2100	CORMAN HOSPITAL S.R.L.	15563	05/11/15	03/10/15	0	34	3.640,56	123.779,04
03/08/15	000001-2015-FATELE	0046798E15	04/08/15	16682	AUTOFORNIA DI DOMENICANTONIO	14002	12/10/15	03/10/15	0	9	592,50	5.332,50
31/07/15	22/2015	0046793E15	04/08/15	15180	CELUASHOPENNEGINSIC	14635	20/10/15	03/10/15	0	18	5.890,15	106.022,70
31/07/15	23/2015	0046794E15	04/08/15	15180	CELUASHOPENNEGINSIC	14635	20/10/15	03/10/15	0	18	1.447,46	36.186,50
06/07/15	157/01 FE	0046801E15	04/08/15	4974	COOPERATIVA SOCIALE AUSILIATRI	14921	26/10/15	03/10/15	0	25	174,00	5.916,00
31/07/15	39/PAF	0046834E15	04/08/15	16683	COLORE AMICO S.R.L.	15478	04/11/15	03/10/15	0	34	238,14	7.144,20
30/07/15	50	0046834E15	04/08/15	13527	DENTEX ITALIA S.A.S. DI M. PIE	15206	02/11/15	03/10/15	0	30	1.212,14	32.727,78
30/07/15	50	0046834E15	04/08/15	13527	DENTEX ITALIA S.A.S. DI M. PIE	15206	02/11/15	03/10/15	0	30	2.327,85	69.835,50
30/07/15	49	0046833E15	04/08/15	13527	DENTEX ITALIA S.A.S. DI M. PIE	15205	02/11/15	03/10/15	0	30	363,06	10.891,80
30/04/15	3/P	0029650E15	20/05/15	11711	LABORATORIO ANALISI DOT. MARCHE	12881	22/09/15	19/07/15	0	66	5.183,61	342.118,26
30/04/15	3/P	0029650E15	20/05/15	11711	LABORATORIO ANALISI DOT. MARCHE	12881	22/09/15	19/07/15	0	66	270,35	17.843,10
03/08/15	000004-2015-PA	0046846E15	04/08/15	5006813	EREDI FEBBO ANTONIO SAS	17765	14/12/15	03/10/15	0	74	0,00	0,00
18/06/15	FATPA 54_15	0047043E15	05/08/15	6338	GEDI S.N.C. DI D. GROSSI & I. E.	14745	22/10/15	04/10/15	0	19	475,16	9.028,04
19/06/15	FATPA 55_15	0047044E15	05/08/15	6338	GEDI S.N.C. DI D. GROSSI & I. E.	14745	22/10/15	04/10/15	0	19	509,10	9.672,90
31/07/15	5/87	0047057E15	05/08/15	11644	HOSPITAL SERVICE ADEME S.R.L.	14718	22/10/15	04/10/15	0	18	102,00	1.836,00
31/07/15	5/88	0047060E15	05/08/15	11644	HOSPITAL SERVICE ADEME S.R.L.	14718	22/10/15	04/10/15	0	18	231,60	4.168,80
31/07/15	5/89	0047061E15	05/08/15	11644	HOSPITAL SERVICE ADEME S.R.L.	14718	22/10/15	04/10/15	0	18	117,60	2.116,80
29/06/15	11/1	0046592E15	04/08/15	11673	4R SNC STUDIO DI RADIOLOGIA ME	14129	26/11/15	04/10/15	0	57	549,34	31.312,38
01/08/15	1920000136	0047121E15	05/08/15	4819	IPER ORIO S.P.A. IPER PESCARA	14628	20/10/15	03/10/15	0	11	5.754,52	63.299,72
01/08/15	1920000137	0047122E15	05/08/15	4819	IPER ORIO S.P.A. IPER PESCARA	14628	20/10/15	03/10/15	0	17	29,65	504,05
02/08/15	1920000138	0047123E15	05/08/15	4819	IPER ORIO S.P.A. IPER PESCARA	14628	20/10/15	04/10/15	0	17	91,04	1.547,68
03/08/15	1920000139	0047124E15	05/08/15	4819	IPER ORIO S.P.A. IPER PESCARA	14628	20/10/15	04/10/15	0	17	43,84	745,28
						14628	20/10/15	04/10/15	0	17	13,11	222,87

Data Doc.	Numero Doc.	Numero Prot.	Data Prot.	Codice Forn.	Ragione Sociale Forn.	Numero mandato	Data Trattam. Mand.	Data Scadenza	GG Blocco	GG netti	Importo scadenza	Numeratore
28/07/15	157E02814	0047166E15	05/08/15	623	MEDICAL SYSTEMS S.P.A.	14810	27/10/15	04/10/15	0	19	250,00	4.750,00
30/06/15	836/2	0047176E15	05/08/15	15752	MENGOZZI S.P.A.	13563	05/10/15	04/10/15	0	2	4.930,45	9.860,90
30/06/15	837/2	0047177E15	05/08/15	15752	MENGOZZI S.P.A.	13563	05/10/15	04/10/15	0	2	78.464,42	156.928,84
03/08/15	22/PA	0047238E15	05/08/15	13553	PARAFARMACIA SALUTESTORE	14630	20/10/15	04/10/15	0	17	183,05	3.111,85
31/07/15	958/E15	0047414E15	06/08/15	2562	TECNORAD S.R.L.	13557	05/10/15	05/10/15	0	1	898,67	898,67
30/07/15	90006527T	0047437E15	06/08/15	16591	TELEPASS SPA	13773	07/10/15	05/10/15	0	2	23,75	47,50
03/08/15	000007-2015-FE	0047460E15	06/08/15	16315	TROIA DANTE & C. SNC	14389	16/10/15	05/10/15	0	14	429,00	6.006,00
31/07/15	FATTPA 10_15	0047665E15	07/08/15	16155	BASSANO BARBARA BIOCELLA	14638	20/10/15	06/10/15	0	15	129,45	1.941,75
31/07/15	FATTPA 12_15	0047666E15	07/08/15	16155	BASSANO BARBARA BIOCELLA	14623	20/10/15	06/10/15	0	15	395,55	5.933,25
31/07/15	97/PA/2015	0047464E15	06/08/15	16685	TEAM OFFICE SRL	16235	18/11/15	05/10/15	0	45	1.269,21	57.114,45
05/08/15	1130/2	0047663E15	07/08/15	3281	AZ. OSP. UNIV. DI BOLOGNA POLICL.	17769	15/12/15	06/10/15	0	71	-202,00	-14.342,00
05/08/15	1118/2	0047662E15	07/08/15	3281	AZ. OSP. UNIV. DI BOLOGNA POLICL.	17769	15/12/15	06/10/15	0	71	6.491,10	460.868,10
16/03/15	94-2015	0031557E15	27/05/15	16389	MAGENTA FARMACEUTICI SRL	11404	27/08/15	26/07/15	0	37	45,09	1.668,33
26/05/15	SIN093034	0031535E15	27/05/15	14364	CLINIGEN HEALTHCARE LIMITED	11475	27/08/15	26/07/15	0	37	1.902,00	70.374,00
21/05/15	SIN092986	0031538E15	27/05/15	14364	CLINIGEN HEALTHCARE LIMITED	11475	27/08/15	26/07/15	0	37	1.902,00	70.374,00
18/07/15	14	0047896E15	10/08/15	15676	BRATELLI REMO AUTOCARROZZERIA	15997	12/11/15	09/10/15	0	35	60,00	2.100,00
30/07/15	5840109514	0047908E15	10/08/15	1006	CARL ZEISS S.P.A.	16316	19/11/15	09/10/15	0	42	16.100,00	676.200,00
04/08/15	FATTPA 13_15	0048124E15	11/08/15	14704	VIVERSANO DI ACETO GIACINTA	14632	20/10/15	10/10/15	0	11	795,61	8.751,71
04/08/15	FATTPA 15_15	0048125E15	11/08/15	14704	VIVERSANO DI ACETO GIACINTA	14620	20/10/15	10/10/15	0	11	2.159,39	23.751,29
03/08/15	201500010047711	0048476E15	13/08/15	631	MSD ITALIA SRL	15646	06/11/15	12/10/15	0	29	7.714,52	223.721,08
05/08/15	FATTPA 16_15	0048126E15	11/08/15	14704	VIVERSANO DI ACETO GIACINTA	14620	20/10/15	10/10/15	0	11	2.722,46	29.947,06
04/08/15	F091775	0048152E15	11/08/15	2230	COVIDIEN ITALIA S.R.L.	15562	05/11/15	10/10/15	0	27	1.200,00	32.400,00
30/07/15	52 / PA	0048169E15	11/08/15	13635	F.Z. FARMA SNC DI ZAINO E&C	14618	20/10/15	10/10/15	0	11	44,94	494,34
30/07/15	55 / PA	0048170E15	11/08/15	13635	F.Z. FARMA SNC DI ZAINO E&C	14618	20/10/15	10/10/15	0	11	90,28	993,08
05/08/15	52	0048512E15	13/08/15	6165	PROGETTO LAVORO SOC. COOP. SOC	14804	22/10/15	12/10/15	0	11	3.735,24	41.087,64
05/08/15	53	0048513E15	13/08/15	6165	PROGETTO LAVORO SOC. COOP. SOC	14804	22/10/15	12/10/15	0	11	929,64	10.226,04
31/07/15	PAE0021985	0048187E15	11/08/15	14541	FASTWEB ITALIA S.P.A.	15529	05/11/15	10/10/15	0	27	45.044,16	1.216.192,32
31/07/15	E-461	0047905E15	10/08/15	2428	C.A.S.T. ASSISI ONIUS	17415	09/12/15	09/10/15	0	62	1.472,81	91.314,22
31/07/15	E-462	0047906E15	10/08/15	2428	C.A.S.T. ASSISI ONIUS	17415	09/12/15	09/10/15	0	62	1.472,81	91.314,22
31/07/15	005004	0048392E15	12/08/15	1545	LABOINDUSTRIA S.P.A.	17447	09/12/15	11/10/15	0	60	722,00	43.320,00
31/07/15	005005	0048393E15	12/08/15	1545	LABOINDUSTRIA S.P.A.	17447	09/12/15	11/10/15	0	60	722,00	43.320,00
31/07/15	005006	0048394E15	12/08/15	1545	LABOINDUSTRIA S.P.A.	17447	09/12/15	11/10/15	0	60	722,00	43.320,00
31/07/15	5/86	0048349E15	12/08/15	11644	HOSPITAL SERVICE ADEME S.R.L.	14718	22/10/15	11/10/15	0	11	43,20	475,20
31/07/15	5/85	0048348E15	12/08/15	11644	HOSPITAL SERVICE ADEME S.R.L.	14718	22/10/15	11/10/15	0	11	57,14	628,54
31/07/15	5/85	0048401E15	12/08/15	13337	UNDE MEDICALE S.R.L.	15059	29/10/15	11/10/15	0	19	53,86	592,46
31/07/15	15/311660	0048402E15	12/08/15	13337	UNDE MEDICALE S.R.L.	15058	29/10/15	11/10/15	0	19	310,00	5.890,00
31/07/15	1552586	0048353E15	12/08/15	15677	IBA MOLECULAR ITALY SRL	14501	19/10/15	11/10/15	0	9	780,00	7.020,00
05/08/15	8100009197	0048371E15	12/08/15	15697	INSTRUMENTATION LABORATORY SPA	17188	03/12/15	11/10/15	0	54	17,82	962,28
05/08/15	8100009198	0048372E15	12/08/15	15697	INSTRUMENTATION LABORATORY SPA	17668	11/12/15	11/10/15	0	65	17,82	1.158,30
21/07/15	2015050664	0049094E15	17/08/15	66	BECKMAN COULTER SRL	15557	05/11/15	16/10/15	0	21	15,95	334,95
31/07/15	24/PA	0049002E15	17/08/15	15663	CELIIFOOD SRLS	14636	20/10/15	16/10/15	0	5	621,85	3.109,25
31/07/15	26/PA	0049000E15	17/08/15	15663	CELIIFOOD SRLS	14622	20/10/15	16/10/15	0	5	182,31	911,55
31/07/15	28/PA	0049001E15	17/08/15	15663	CELIIFOOD SRLS	14636	20/10/15	16/10/15	0	5	3.297,16	16.485,80
31/07/15	30/PA	0049099E15	17/08/15	15663	CELIIFOOD SRLS	14636	20/10/15	16/10/15	0	5	35.962,34	179.811,70
31/07/15	1321/7	0047942E15	10/08/15	1270	COMUNITA' PAPA GIOVANNI XXIII	17426	09/12/15	09/10/15	0	62	2.299,50	142.569,00
31/07/15	1322/7	0048565E15	10/08/15	13940	SERENITY HOUSE EAGLES SRL CASA	16602	25/11/15	12/10/15	0	45	3.474,00	156.330,00
31/07/15	305/E	0048980E15	17/08/15	12707	CE.I.S. COMUNITA' LIVORNO	16270	19/11/15	16/10/15	0	35	13.556,16	474.465,60
31/07/15	FATTPA 188_15	0049030E15	17/08/15	1842	ASSOCIAZIONE LA SPERANZA ONLUS	18246	17/12/15	16/10/15	0	62	9.621,67	596.543,54
31/07/15	189e	0049031E15	17/08/15	1842	ASSOCIAZIONE LA SPERANZA ONLUS	18246	17/12/15	16/10/15	0	62	4.733,93	293.503,66
23/06/15	FATTPA 57_15	0049464E15	18/08/15	6338	GEDI S.N.C. DI D.GROSSI & I. E	14745	22/10/15	17/10/15	0	6	1.429,37	8.576,22
24/06/15	FATTPA 58_15	0049474E15	18/08/15	6338	GEDI S.N.C. DI D.GROSSI & I. E	14745	22/10/15	17/10/15	0	6	4.29,87	2.825,22
25/06/15	FATTPA 59_15	0049472E15	18/08/15	6338	GEDI S.N.C. DI D.GROSSI & I. E	14745	22/10/15	17/10/15	0	6	342,44	2.054,64
26/06/15	FATTPA 60_15	0049479E15	18/08/15	6338	GEDI S.N.C. DI D.GROSSI & I. E	14745	22/10/15	17/10/15	0	6	250,60	1.503,60

710

711

Data Doc.	Numero Doc.	Numero Prot.	Data Prot.	Codice Forn.	Ragione Sociale Forn.	Numero mandato	Data Trasmis. Mand.	Data Scadenza	GG Blocco	GG netti	Importo scadenza	Numeratore
03/07/15	FATPA 61_15	0049481E15	18/08/15	6338	GEDI S.N.C. DI D. GROSSI & I.E	14745	22/10/15	17/10/15	0	6	356,37	2.138,22
06/07/15	FATPA 62_15	0049478E15	18/08/15	6338	GEDI S.N.C. DI D. GROSSI & I.E	14745	22/10/15	17/10/15	0	6	189,71	1.138,26
07/07/15	FATPA 63_15	0049480E15	18/08/15	6338	GEDI S.N.C. DI D. GROSSI & I.E	14745	22/10/15	17/10/15	0	6	261,13	1.566,78
08/07/15	FATPA 64_15	0049482E15	18/08/15	6338	GEDI S.N.C. DI D. GROSSI & I.E	14745	22/10/15	17/10/15	0	6	647,21	3.883,26
09/07/15	FATPA 65_15	0049485E15	18/08/15	6338	GEDI S.N.C. DI D. GROSSI & I.E	14745	22/10/15	17/10/15	0	6	366,60	2.199,60
10/07/15	FATPA 66_15	0049470E15	18/08/15	6338	GEDI S.N.C. DI D. GROSSI & I.E	14745	22/10/15	17/10/15	0	6	190,51	1.143,06
13/07/15	FATPA 67_15	0049467E15	18/08/15	6338	GEDI S.N.C. DI D. GROSSI & I.E	14745	22/10/15	17/10/15	0	6	283,18	1.699,08
14/07/15	FATPA 68_15	0049469E15	18/08/15	6338	GEDI S.N.C. DI D. GROSSI & I.E	14745	22/10/15	17/10/15	0	6	310,88	1.865,28
17/07/15	FATPA 69_15	0049483E15	18/08/15	6338	GEDI S.N.C. DI D. GROSSI & I.E	14745	22/10/15	17/10/15	0	6	58,02	348,12
04/08/15	163	0048497E15	18/08/15	14693	L'IMPREVISTO COOP.SOC.	17416	09/12/15	17/10/15	0	60	204,20	1.225,20
31/07/15	0505392	0048546E15	13/08/15	15628	RIVOIRA PHARMA S.R.L.	17418	09/12/15	12/10/15	0	59	2.790,00	167.400,00
31/07/15	0505398	0048547E15	13/08/15	15628	RIVOIRA PHARMA S.R.L.	17418	09/12/15	12/10/15	0	59	1.373,40	81.030,60
31/07/15	0505402	0048548E15	13/08/15	15628	RIVOIRA PHARMA S.R.L.	17418	09/12/15	12/10/15	0	59	784,80	46.303,20
31/07/15	0505406	0048549E15	13/08/15	15628	RIVOIRA PHARMA S.R.L.	17418	09/12/15	12/10/15	0	59	654,00	38.586,00
01/08/15	INRF226242	0048968E15	17/08/15	14421	ALD AUTOMOTIVE - AXUS TALIANA	16250	19/11/15	16/10/15	0	35	11.188,14	391.584,90
07/08/15	19575338434	0049781E15	19/08/15	4809	ROCHE DIAGNOSTICS S.P.A.	14955	27/10/15	18/10/15	0	10	483,80	4.838,00
07/08/15	19575338434	0049781E15	19/08/15	4809	ROCHE DIAGNOSTICS S.P.A.	14955	27/10/15	18/10/15	0	10	2.292,57	22.925,70
07/08/15	19575338434	0049781E15	19/08/15	4809	ROCHE DIAGNOSTICS S.P.A.	14955	27/10/15	18/10/15	0	10	249,96	2.489,60
07/08/15	5/100	0049517E15	18/08/15	11644	HOSPITAL SERVICE ADEME S.R.L.	14718	22/10/15	17/10/15	0	5	360,00	1.800,00
07/08/15	5/98	0049516E15	18/08/15	11644	HOSPITAL SERVICE ADEME S.R.L.	14718	22/10/15	17/10/15	0	5	160,80	804,00
07/08/15	5/99	0049547E15	18/08/15	11644	HOSPITAL SERVICE ADEME S.R.L.	14718	22/10/15	17/10/15	0	5	540,00	2.700,00
07/08/15	5/102	0049549E15	18/08/15	11644	HOSPITAL SERVICE ADEME S.R.L.	14718	22/10/15	17/10/15	0	5	240,00	1.200,00
07/08/15	5/96	0049519E15	18/08/15	11644	HOSPITAL SERVICE ADEME S.R.L.	14718	22/10/15	17/10/15	0	5	317,93	589,65
07/08/15	5/96	0049546E15	18/08/15	11644	HOSPITAL SERVICE ADEME S.R.L.	14718	22/10/15	17/10/15	0	5	25,07	125,35
07/08/15	5/96	0049546E15	18/08/15	11644	HOSPITAL SERVICE ADEME S.R.L.	14718	22/10/15	17/10/15	0	5	180,00	900,00
07/08/15	5/97	0049515E15	18/08/15	11644	HOSPITAL SERVICE ADEME S.R.L.	14718	22/10/15	17/10/15	0	5	1.311,80	24.924,20
05/08/15	2015003797	0049607E15	19/08/15	14041	KCI MEDICAL SRL	15565	05/11/15	18/10/15	0	19	1.440,95	14.409,50
07/08/15	1023693064	0049630E15	19/08/15	2392	MEDTRONIC ITALIA S.P.A.	14950	27/10/15	18/10/15	0	10	127,77	511,08
10/08/15	1920000141	0049587E15	18/08/15	4819	IPER ORIO S.P.A. IPER PESCARA	14628	20/10/15	17/10/15	0	4	128,47	513,88
10/08/15	1920000142	0049582E15	18/08/15	4819	IPER ORIO S.P.A. IPER PESCARA	14628	20/10/15	17/10/15	0	4	42,61	170,44
12/08/15	1920000143	0049591E15	18/08/15	4819	IPER ORIO S.P.A. IPER PESCARA	14628	20/10/15	17/10/15	0	4	89,51	358,04
13/08/15	1920000145	0049584E15	18/08/15	4819	IPER ORIO S.P.A. IPER PESCARA	14628	20/10/15	17/10/15	0	4	89,74	358,96
13/08/15	1920000146	0049592E15	18/08/15	4819	IPER ORIO S.P.A. IPER PESCARA	14628	20/10/15	17/10/15	0	4	93,44	373,76
14/08/15	1920000147	0049553E15	18/08/15	4819	IPER ORIO S.P.A. IPER PESCARA	14628	20/10/15	17/10/15	0	4	44,62	178,48
14/08/15	1920000148	0049589E15	18/08/15	4819	IPER ORIO S.P.A. IPER PESCARA	14628	09/12/15	16/10/15	0	55	1.675,00	92.125,00
31/07/15	43/PA	0049118E15	17/08/15	14398	BIOMED DEVICE S.R.L.	17448	22/10/15	17/10/15	0	5	58,80	294,30
07/08/15	5/101	0049514E15	18/08/15	11644	HOSPITAL SERVICE ADEME S.R.L.	14718	22/10/15	17/10/15	0	5	1.245,08	31.127,00
11/08/15	11/E	0048965E15	17/08/15	9590	AGRICOLA RALLU SOCIETA' AGRIC	15791	09/11/15	16/10/15	0	25	95.223,53	190.447,06
30/06/15	2015-0038860	0050089E15	20/08/15	15639	MANPOWER SRL	14554	20/10/15	19/10/15	0	2	2.835,33	5.670,66
30/06/15	2015-0038881	0050088E15	20/08/15	15639	MANPOWER SRL	14554	20/10/15	19/10/15	0	2	9.765,37	19.530,74
30/06/15	2015-0038882	0050090E15	20/08/15	15639	MANPOWER SRL	14554	20/10/15	19/10/15	0	2	3.529,88	7.059,76
30/06/15	2015-004994	0050091E15	20/08/15	15639	MANPOWER SRL	14554	20/10/15	19/10/15	0	3	-261,70	-785,10
13/07/15	2015-2005046	0049656E15	19/08/15	15639	MANPOWER SRL	14554	20/10/15	18/10/15	0	3	97,10	291,30
06/08/15	44	0049537E15	18/08/15	14458	HOSPITAL MEDICAL SERVICE SRL	16674	27/11/15	18/10/15	0	44	2.691,30	118.417,20
31/07/15	159900437	0049605E15	19/08/15	14041	KCI MEDICAL SRL	14559	10/11/15	17/10/15	0	25	833,33	15.934,00
13/08/15	100/10	0049534E15	18/08/15	15221	HUB S.R.L. ORTOPEDIA PRODIESAN	15827	18/11/15	17/10/15	0	13	31.764,00	412.932,00
13/08/15	92/10	0049527E15	18/08/15	14232	HORIZON SERVICE SOC.COOP.SOCIA	15050	29/10/15	17/10/15	0	33	21.001,00	693.033,00
13/08/15	92/10	0049527E15	18/08/15	14232	HORIZON SERVICE SOC.COOP.SOCIA	16172	18/11/15	17/10/15	0	33	204,00	6.732,00
13/08/15	95/10	0049522E15	18/08/15	14232	HORIZON SERVICE SOC.COOP.SOCIA	14963	27/10/15	17/10/15	0	11	38.785,00	426.635,00
13/08/15	95/10	0049522E15	18/08/15	14232	HORIZON SERVICE SOC.COOP.SOCIA	14963	27/10/15	17/10/15	0	11	527,00	5.797,00
13/08/15	96/10	0049530E15	18/08/15	14232	HORIZON SERVICE SOC.COOP.SOCIA	15210	02/11/15	17/10/15	0	16	74.357,00	1.189.712,00
13/08/15	98/10	0049518E15	18/08/15	14232	HORIZON SERVICE SOC.COOP.SOCIA	14569	20/10/15	17/10/15	0	4	21.885,00	87.540,00
07/08/15	1920000148	0049494E15	18/08/15	5003169	G.I.I.D. S.R.L. BAR A ONDA	14892	26/10/15	17/10/15	0	9	305,53	2.749,77

DETTAGLIO DEI DOCUMENTI RELATIVI A TRANSAZIONI COMMERCIALI EFFETTUATE DOPO LA SCADENZA DEI TERMINI DI CUI AL D.LGS 213/2002 COME MODIFICATO DAL D.LGS 192/2014 ED INTEGRATO DAL D.LGS 33/2013

Data Doc.	Numero Doc.	Numero Prot.	Data Prot.	Codice Forn.	Ragione Sociale Forn.	Numero mandato	Data Transmis. Mand.	Data Scadenza	GG Blocco	GG netti	Importo scadenza	Numeratore
07/08/15	0049494E15	18/08/15	5003169	G.L.I.D. S.R.L. BAR A ONDA	15001	28/10/15	17/10/15	0	13	406,97	5.290,61	
07/08/15	0049494E15	18/08/15	5003169	G.L.I.D. S.R.L. BAR A ONDA	15207	02/11/15	17/10/15	0	16	49,38	790,08	
07/08/15	0049494E15	18/08/15	5003169	G.L.I.D. S.R.L. BAR A ONDA	15002	28/10/15	17/10/15	0	13	8,12	105,56	
07/08/15	0049494E15	18/08/15	5003169	G.L.I.D. S.R.L. BAR A ONDA	14631	20/10/15	18/10/15	0	3	4.900,89	14.702,67	
31/07/15	000016/02	19/08/15	14039	SPECIAL FOOD DI SQUARTECCHIA	14631	20/10/15	18/10/15	0	3	90,90	272,70	
31/07/15	000018/02	19/08/15	14039	SPECIAL FOOD DI SQUARTECCHIA	14619	20/10/15	18/10/15	0	3	257,22	771,66	
31/07/15	000019/02	19/08/15	14039	SPECIAL FOOD DI SQUARTECCHIA	14619	20/10/15	18/10/15	0	23	699,91	14.717,93	
31/07/15	4246/S	19/08/15	1867	SEBIA ITALIA S.R.L.	15660	09/11/15	18/10/15	0	23	631,33	4.998,59	
31/07/15	4247/S	19/08/15	1867	SEBIA ITALIA S.R.L.	15660	09/11/15	18/10/15	0	32	-2.419,45	-77.422,40	
12/08/15	25262605	19/08/15	4779	STRYKER ITALIA S.R.L.	16211	18/11/15	18/10/15	0	3	2.382,99	7.148,97	
31/07/15	14	20/08/15	15991	SAPORI BUONI E SANI SAS	14637	20/10/15	19/10/15	0	11	9.189,80	101.087,80	
31/07/15	2562	20/08/15	16708	DI SILVESTRO SRL	15005	28/10/15	19/10/15	0	3	4.034,51	12.103,53	
04/08/15	FATTPA 14_15	19/08/15	14704	WIVERSANO DI ACETO GIACINTA	14620	09/12/15	18/10/15	0	53	563,00	29.839,00	
31/07/15	0504570	19/08/15	15628	RIVOIRA PHARMA S.R.L.	17420	09/12/15	18/10/15	0	53	2.250,00	119.250,00	
04/08/15	049936E15	19/08/15	14928	ASIA SRL SUPERSTORE CONAD	17419	20/10/15	19/10/15	0	2	46,46	92,92	
17/07/15	20/P1	20/08/15	14928	ASIA SRL SUPERSTORE CONAD	14640	20/10/15	19/10/15	0	2	22,74	45,48	
05/01/15	19/P1	20/08/15	14928	ASIA SRL SUPERSTORE CONAD	14640	20/10/15	19/10/15	0	1	984,81	984,81	
29/07/15	21/P1	20/08/15	16186	CONAD TANGO SRL	14639	20/10/15	20/10/15	0	43	180,38	7.756,34	
31/07/15	35/P1	21/08/15	13908	FARMACIA BERIONNI DI ROBERTA B	16930	01/12/15	20/10/15	0	12	43.647,69	523.772,28	
31/07/15	10E	19/08/15	2346	VIVISOL S.R.L.	15051	29/10/15	18/10/15	0	12	20.687,48	248.249,76	
31/07/15	5015127616	19/08/15	2346	VIVISOL S.R.L.	15051	29/10/15	18/10/15	0	12	380,85	4.570,20	
31/07/15	5015127616	19/08/15	2346	VIVISOL S.R.L.	15051	29/10/15	18/10/15	0	12	2.879,90	34.558,80	
31/07/15	5015127616	19/08/15	2346	VIVISOL S.R.L.	15051	29/10/15	18/10/15	0	12	1.331,57	15.978,84	
31/07/15	5015128895	19/08/15	2346	VIVISOL S.R.L.	15051	29/10/15	18/10/15	0	12	8.533,80	162.142,20	
31/07/15	5015128895	19/08/15	2346	VIVISOL S.R.L.	15541	05/11/15	18/10/15	0	19	4.072,52	77.377,88	
31/07/15	5015128897	19/08/15	2346	VIVISOL S.R.L.	15541	05/11/15	18/10/15	0	19	4.373,20	13.119,60	
31/07/15	5015128897	19/08/15	2346	VIVISOL S.R.L.	14566	20/10/15	18/10/15	0	3	2.150,66	6.451,98	
31/07/15	5015128898	19/08/15	2346	VIVISOL S.R.L.	14566	20/10/15	18/10/15	0	3	180,00	8.460,00	
31/07/15	5015128898	19/08/15	2346	VIVISOL S.R.L.	17238	05/12/15	18/10/15	0	47	302,90	5.755,10	
31/07/15	5015128899	19/08/15	2346	VIVISOL S.R.L.	15542	05/11/15	18/10/15	0	19	261,80	4.974,20	
31/07/15	5015128900	19/08/15	2346	VIVISOL S.R.L.	15052	29/10/15	18/10/15	0	12	582,50	6.990,00	
31/07/15	5015128902	19/08/15	2346	VIVISOL S.R.L.	15052	29/10/15	18/10/15	0	12	280,54	3.366,48	
31/07/15	5015128902	19/08/15	2346	VIVISOL S.R.L.	15052	29/10/15	18/10/15	0	12	161,05	161,05	
31/07/15	22 / E	21/08/15	7778	FARMACIA BRUNORI SAS	14626	20/10/15	20/10/15	0	1	2.482,00	12.410,00	
31/07/15	1637/9	19/08/15	15379	SERENI ORIZZONTI SPA	14796	22/10/15	18/10/15	0	5	178,85	7.332,85	
12/08/15	9E	21/08/15	3145	FARMACIA D'ANNIBALE LUCIA	16655	26/11/15	20/10/15	0	41	312,05	12.794,05	
31/07/15	34 / PA	21/08/15	351	FARMACIA DI DOMIZIO DI DOMI	16651	26/11/15	20/10/15	0	41	552,50	25.415,00	
27/03/15	38/A	20/08/15	10544	EMME GROUPOJECT S.A.S.	17161	03/12/15	19/10/15	0	46	544,00	25.024,00	
29/05/15	55	20/08/15	10544	EMME GROUPOJECT S.A.S.	17161	03/12/15	19/10/15	0	46	272,00	3.512,00	
07/07/15	72	20/08/15	10544	EMME GROUPOJECT S.A.S.	17161	03/12/15	19/10/15	0	46	138,00	6.348,00	
07/07/15	73	20/08/15	10544	EMME GROUPOJECT S.A.S.	15562	05/11/15	19/10/15	0	18	5.280,00	95.040,00	
06/08/15	F092571	20/08/15	2230	COVIDIEN ITALIA S.R.L.	15562	05/11/15	19/10/15	0	18	240,00	4.320,00	
06/08/15	F092571	20/08/15	2230	COVIDIEN ITALIA S.R.L.	15562	05/11/15	19/10/15	0	18	130,49	130,49	
25/07/15	50 / PA	21/08/15	13635	F.Z.FARMA SNC DI ZAINO E&C	14618	20/10/15	20/10/15	0	1	126,82	126,82	
30/07/15	51 / PA	21/08/15	13635	F.Z.FARMA SNC DI ZAINO E&C	14618	20/10/15	20/10/15	0	1	85,16	85,16	
30/07/15	53 / PA	21/08/15	13635	F.Z.FARMA SNC DI ZAINO E&C	14618	20/10/15	20/10/15	0	1	90,05	90,05	
30/07/15	54 / PA	21/08/15	13635	F.Z.FARMA SNC DI ZAINO E&C	14618	20/10/15	20/10/15	0	1	89,93	89,93	
30/07/15	56 / PA	21/08/15	13635	F.Z.FARMA SNC DI ZAINO E&C	14618	20/10/15	20/10/15	0	1	126,89	126,89	
30/07/15	57 / PA	21/08/15	13635	F.Z.FARMA SNC DI ZAINO E&C	14618	20/10/15	20/10/15	0	1	43,98	43,98	
30/07/15	58 / PA	21/08/15	13635	F.Z.FARMA SNC DI ZAINO E&C	14618	20/10/15	20/10/15	0	41	273,09	11.196,69	
31/07/15	21/2015/E	21/08/15	15765	FARMACIA MISSIONI D.SSA D'AMARI	16660	26/11/15	20/10/15	0	1	1.485,61	1.485,61	
11/08/15	40	21/08/15	10561	FARMACIA GIACCI MICHELE	14627	20/10/15	20/10/15	0	1	-274,17	-274,17	
13/08/15	000006-2015-PA	21/08/15	5006813	EREDI FEBBO ANTONIO SAS	17765	14/12/15	20/10/15	0	57	-4,81	-4,81	
06/08/15	28B	20/08/15	6233	DIM S.R.L. IMPIANTI DI ALLARME	15342	02/11/15	19/10/15	0	15	200,00	3.000,00	
31/07/15	254e	24/08/15	2397	ANIA AQUILONE COOP.SOCIALE ARL	16605	25/11/15	23/10/15	0	34	4.193,57	142.581,38	
31/07/15	262e	24/08/15	2397	ANIA AQUILONE COOP.SOCIALE ARL	16605	25/11/15	23/10/15	0	34	2.307,15	78.443,10	

713

Data Doc.	Numero Doc.	Numero Prot.	Data Prot.	Codice Form.	Ragione Sociale Forn.	Numero mandato	Data Trasmis. Mand.	Data Scadenza	GG Blocco	GG netti	Importo scadenza	Numero rate
31/07/15	265e	0050658E15	24/08/15	2397	AMA AQUILONE COOP.SOCIALE ARL	16605	25/11/15	23/10/15	0	34	4.502,94	153.099,96
31/07/15	0199	0050769E15	24/08/15	15750	DI SIMONE LUCIANO & C SNC- STAZ	15425	03/11/15	23/10/15	0	13	61,50	799,50
31/07/15	2015-0046026	0050836E15	24/08/15	15639	MANPOWER SRL	16151	17/11/15	23/10/15	0	25	77.748,09	1.818.702,25
17/08/15	25263169	0050543E15	24/08/15	4779	STRYKER ITALIA S.R.L.	16211	18/11/15	23/10/15	0	27	-3.975,00	-107.325,00
31/07/15	Z 177	0050751E15	24/08/15	5628	CARE SERVICE S.P.A.	17414	09/12/15	23/10/15	0	48	6.204,48	297.815,04
30/07/15	63	0050846E15	25/08/15	16674	INET SERVICE	15006	28/10/15	24/10/15	0	6	557,00	3.342,00
18/08/15	V1504842	0050586E15	24/08/15	134	SIAD HEALTHCARE S.P.A.	15537	05/11/15	23/10/15	0	14	269.500,00	3.773.000,00
19/08/15	15128993	0050499E15	24/08/15	11387	JOHNSON & JOHNSON MEDICAL SPA	16202	18/11/15	23/10/15	0	27	612,00	16.524,00
19/08/15	15129102	0050501E15	24/08/15	11387	JOHNSON & JOHNSON MEDICAL SPA	16202	18/11/15	23/10/15	0	27	2.602,80	70.275,60
22/06/15	150301992	0051023E15	25/08/15	14041	KCI MEDICAL SRL	14862	23/10/15	24/10/15	0	2	1.550,00	3.100,00
29/06/15	150302044	0051024E15	25/08/15	14041	KCI MEDICAL SRL	14862	23/10/15	24/10/15	0	2	1.400,00	2.800,00
31/07/15	1232	0050977E15	25/08/15	14996	BIOH SRL	18068	17/12/15	24/10/15	0	54	686,70	37.081,80
18/08/15	P1500014021	0051011E15	25/08/15	7187	ENI SPA	14992	27/10/15	24/10/15	0	4	101,59	406,36
18/08/15	P1500014351	0051012E15	25/08/15	7187	ENI SPA	14992	27/10/15	24/10/15	0	4	39,82	135,28
18/08/15	P1500014359	0051010E15	25/08/15	7187	ENI SPA	15577	05/11/15	24/10/15	0	13	31,69	411,97
18/08/15	P1500014360	0051009E15	25/08/15	7187	ENI SPA	15577	05/11/15	24/10/15	0	13	16,74	217,62
18/08/15	P1500016298	0051006E15	25/08/15	7187	ENI SPA	14992	27/10/15	24/10/15	0	4	57,58	230,32
18/08/15	P1500016303	0051005E15	25/08/15	7187	ENI SPA	14992	27/10/15	24/10/15	0	4	115,15	460,60
18/08/15	P1500016305	0051007E15	25/08/15	7187	ENI SPA	15577	05/11/15	24/10/15	0	13	157,12	2.042,56
18/08/15	P1500016316	0051004E15	25/08/15	7187	ENI SPA	15577	05/11/15	24/10/15	0	13	156,82	2.038,66
18/08/15	20150556P	0051064E15	25/08/15	10429	ZUCCATO HC SRL	14992	27/10/15	24/10/15	0	4	534,61	6.949,93
24/08/15	20150556P	0051064E15	25/08/15	10429	ZUCCATO HC SRL	14992	27/10/15	24/10/15	0	4	519,74	2.078,96
24/08/15	20150560P	0051062E15	25/08/15	10429	ZUCCATO HC SRL	16152	15/12/15	24/10/15	0	24	4.748,60	113.966,40
24/08/15	20150561P	0051065E15	25/08/15	10429	ZUCCATO HC SRL	17784	15/12/15	24/10/15	0	53	1.222,00	64.766,00
24/08/15	20150562P	0051061E15	25/08/15	10429	ZUCCATO HC SRL	17784	15/12/15	24/10/15	0	53	9,40	499,20
25/08/15	337/15	0051100E15	26/08/15	16714	CENTRO SANITARIO 2000 S.N.C. D	17252	03/12/15	25/10/15	0	40	327,25	4.512,00
14/08/15	704/PA	0051196E15	26/08/15	14503	PROGRAM AUTONOLEGGIO S.R.L.	16608	25/11/15	25/10/15	0	32	309,04	9.889,28
16/08/15	710/PA	0051197E15	26/08/15	14503	PROGRAM AUTONOLEGGIO S.R.L.	16608	25/11/15	25/10/15	0	32	1.834,86	58.715,52
25/08/15	3E	0051171E15	26/08/15	4311	FARMACIA BELCANTO RINO	16981	02/12/15	25/10/15	0	39	18,30	713,70
30/08/15	0002129167	0051458E15	28/08/15	10595	MAGGIOLI S.P.A.	16763	11/12/15	27/10/15	0	49	315,00	15.435,00
30/08/15	1023689687	0051467E15	28/08/15	2392	MEDTRONIC ITALIA S.P.A.	14950	27/10/15	27/10/15	0	1	2.470,44	2.470,44
30/07/15	1023689688	0051468E15	28/08/15	2392	MEDTRONIC ITALIA S.P.A.	14950	27/10/15	27/10/15	0	1	3.293,92	3.293,92
30/07/15	1023689686	0051464E15	28/08/15	2392	MEDTRONIC ITALIA S.P.A.	14950	27/10/15	27/10/15	0	1	4.117,40	4.117,40
28/08/15	150000044VP	0051774E15	01/09/15	16432	FONDAZIONE CASA DI RIPOSO OSP.	17754	14/12/15	31/10/15	0	46	456,00	20.976,00
31/08/15	112E	0051733E15	01/09/15	12214	FARMACIA DE LUCA RADOCCHIA S.A	16656	26/11/15	31/10/15	0	10	314,97	3.149,70
31/08/15	7E	0052149E15	02/09/15	15221	HUB S.R.L. ORTOPEDIA PRODIESAN	15827	10/11/15	01/11/15	0	29	131,31	3.807,99
31/08/15	106e	0052287E15	03/09/15	2988	FARMACIA MIGNIELLA DOTT.ROBERTO	16653	26/11/15	02/11/15	0	45	6.094,04	273.781,80
31/08/15	107e	0052288E15	03/09/15	1842	ASSOCIAZIONE LA SPERANZA ONLUS	18246	17/12/15	02/11/15	0	45	4.785,20	215.334,00
01/09/15	00000016	0052323E15	03/09/15	12707	CE.I.S. COMUNITA' LIVORNO	16270	19/11/15	02/11/15	0	18	14.241,76	256.351,68
01/09/15	00000017	0052325E15	03/09/15	11522	DIogene COOP. SOCIALE	15888	11/11/15	02/11/15	0	10	46.485,12	464.851,20
01/09/15	00000018	0052326E15	03/09/15	11522	DIogene COOP. SOCIALE	15888	11/11/15	02/11/15	0	10	5.725,44	57.254,40
01/09/15	11/PA	0052404E15	03/09/15	14469	FARMACIA SIMONCELLI DOTT. FRAN	15888	11/11/15	02/11/15	0	10	12.677,76	126.777,60
02/09/15	46	0052383E15	03/09/15	14458	HOSPITAL MEDICAL SERVICE SRL	16659	26/11/15	02/11/15	0	28	640,06	17.921,68
31/08/15	100090	0052607E15	03/09/15	14676	S.L.T. SRL	16674	27/11/15	02/11/15	0	28	3.113,31	87.172,68
31/08/15	15647	0052698E15	04/09/15	1270	COMUNITA' PAPA GIOVANNI XXIII	17426	09/12/15	03/11/15	0	17	17.408,90	295.949,60
31/08/15	15657	0052699E15	04/09/15	1270	COMUNITA' PAPA GIOVANNI XXIII	17426	09/12/15	03/11/15	0	17	9.438,57	349.227,09
31/08/15	15657	0052782E15	04/09/15	2992	FARMACIA FAGNANO DOTT. G.	16654	26/11/15	03/11/15	0	37	3.449,25	127.622,25
01/09/15	12/PA	0052784E15	04/09/15	14469	FARMACIA SIMONCELLI DOTT. FRAN	15884	11/11/15	03/11/15	0	27	302,32	8.162,64
02/09/15	188	0052818E15	04/09/15	14693	L'IMPREVISTO COOP.SOC.	17416	09/12/15	03/11/15	0	9	2.306,85	20.761,65
31/08/15	15/314172	0052826E15	04/09/15	13337	LINDE MEDICALE S.R.L.	15534	05/11/15	03/11/15	0	37	2.790,00	103.230,00
31/08/15	1000965013	0052524E15	03/09/15	657	NESTLE' ITALIANA S.P.A.	16687	27/11/15	02/11/15	0	28	310,00	990,00
											354,00	9.912,00

7/14

Data Doc.	Numero Doc.	Numero Prot.	Data Prot.	Codice Form.	Ragione Sociale Form.	Numero mandato	Data Transm. Mand.	Data Scadenza	GG Blocco	GG netti	Importo scadenza	Numérateur
31/08/15	1000965015	0052530E15	03/09/15	657	NESTLE' ITALIANA S.P.A.	16687	27/11/15	02/11/15	0	28	600,00	16.800,00
31/08/15	371/E	0052896E15	07/09/15	13940	SERENITY HOUSE EAGLES SRL CASA	16602	25/11/15	06/11/15	0	20	3.474,00	69.480,00
31/08/15	20/E	0052646E15	03/09/15	15473	TSD-PROJECTS SRL	15807	09/11/15	02/11/15	0	8	739,00	5.904,00
01/09/15	11ASL	0053080E15	08/09/15	11670	ALHIENA SAS	17756	14/12/15	07/11/15	0	39	6.175,55	240.846,45
10/08/15	10ASL	0053078E15	08/09/15	11670	ALHIENA SAS	17756	14/12/15	07/11/15	0	39	7.071,68	275.795,52
03/09/15	117/10	0053220E15	08/09/15	14232	HORIZON SERVICE SOC.COOP.SOCIA	16187	18/11/15	07/11/15	0	12	96.946,00	443.352,00
03/09/15	124/10	0053234E15	08/09/15	14232	HORIZON SERVICE SOC.COOP.SOCIA	15838	10/11/15	07/11/15	0	4	32.799,00	131.172,00
31/08/15	55594	0053238E15	08/09/15	11496	GADA ITALIA SRL	17665	11/12/15	07/11/15	0	38	300,00	11.400,00
01/09/15	100007-2015-10	0053159E15	08/09/15	3056	FARMACIA COMUNALE BUSSI	17864	15/12/15	07/11/15	0	39	268,80	10.483,20
07/09/15	014/1013	0053457E15	09/09/15	16560	GPI S.P.A.	18259	21/12/15	08/11/15	0	43	157.646,36	6.778.793,48
07/09/15	014/1015	0053458E15	09/09/15	16560	GPI S.P.A.	18250	17/12/15	08/11/15	0	22	182,40	4.012,80
31/08/15	32/2015/E	0053450E15	09/09/15	15765	FARMACIA MISSIONI D.SSA D'AMARI	16660	26/11/15	07/11/15	0	23	43,62	1.003,26
03/09/15	13/PA	0053176E15	08/09/15	14469	FARMACIA SIMONCELLI DOTT. FRAN	16659	26/11/15	07/11/15	0	23	135,72	3.121,56
03/09/15	14/PA	0053181E15	08/09/15	14469	FARMACIA SIMONCELLI DOTT. FRAN	16659	26/11/15	07/11/15	0	23	63,86	1.468,78
04/09/15	15/PA	0053183E15	08/09/15	14469	FARMACIA SIMONCELLI DOTT. FRAN	16408	23/11/15	07/11/15	0	17	-1.720,20	-29.243,40
03/09/15	25265646	0053423E15	08/09/15	4779	STRYKER ITALIA S.R.L.	16408	23/11/15	07/11/15	0	17	-1.700,00	-20.400,00
03/09/15	25265647	0053424E15	08/09/15	4779	STRYKER ITALIA S.R.L.	17821	15/12/15	07/11/15	0	39	99,41	3.876,99
31/08/15	1880/PA	0053430E15	08/09/15	1061	TEOFARMA S.R.L.	17821	15/12/15	07/11/15	0	39	159,36	6.215,04
31/08/15	1880/PA	0053430E15	08/09/15	1061	TEOFARMA S.R.L.	17821	15/12/15	07/11/15	0	39	118,49	4.621,11
31/08/15	1880/PA	0053430E15	08/09/15	1061	TEOFARMA S.R.L.	17821	15/12/15	07/11/15	0	39	697,23	12.550,14
07/09/15	02/02	0053525E15	09/09/15	5010995	STUDIO TRIBUTARIO ASSOCIATO PA	16612	25/11/15	08/11/15	0	18	2.609,46	33.922,98
31/08/15	0506491	0053363E15	08/09/15	15628	RIVOIRA PHARMA S.R.L.	16331	19/11/15	07/11/15	0	38	247,49	9.404,62
31/08/15	34/PA	0053361E15	09/09/15	15663	CELIAFOOD SRLS	17763	14/12/15	08/11/15	0	12	11.188,14	134.257,68
01/09/15	INRF255905	0053342E15	09/09/15	14421	ALD AUTOMOTIVE - AXUS TAJUANA	16250	19/11/15	08/11/15	0	11	68.097,80	749.075,80
31/08/15	E-571	0053545E15	10/09/15	2428	C.A.S.T. ASSISI OMILUS	17415	09/12/15	08/11/15	0	31	1.330,28	41.238,68
31/08/15	E-572	0053893E15	10/09/15	2428	C.A.S.T. ASSISI OMILUS	17415	09/12/15	08/11/15	0	31	1.472,81	45.657,11
08/09/15	P01966	0053975E15	10/09/15	3101	EPENDORF S.R.L.	16461	23/11/15	09/11/15	0	15	48,00	720,00
08/09/15	FATTPA 1_15	0053803E15	10/09/15	16182	POSATEC S.A.S DI TARRI ALTIN	15830	10/11/15	09/11/15	0	2	32.575,37	65.150,74
08/09/15	FATTPA 2_15	0053804E15	10/09/15	16182	POSATEC S.A.S DI TARRI ALTIN	15830	10/11/15	09/11/15	0	2	11.467,70	22.935,40
08/09/15	15135693	0053758E15	10/09/15	11387	JOHNSON & JOHNSON MEDICAL SPA	16688	27/11/15	09/11/15	0	21	1.288,65	27.061,65
09/09/15	IIE	0054001E15	10/09/15	3145	FARMACIA D'ANNIBALE LUCIA	16655	26/11/15	09/11/15	0	21	213,84	4.490,64
31/07/15	V514546	0054056E15	10/09/15	15338	MEDICAIR SUD S.R.L.	16285	19/11/15	09/11/15	0	11	241,80	2.659,80
04/09/15	FATTPA 19_15	0054117E15	10/09/15	14704	VIVERSANO DI ACETO GIACINTA	17761	14/12/15	09/11/15	0	37	5.050,42	186.865,54
04/09/15	FATTPA 21_15	0054119E15	10/09/15	14704	VIVERSANO DI ACETO GIACINTA	17761	14/12/15	09/11/15	0	37	1.325,40	49.039,80
28/08/15	2015/082969	0053787E15	10/09/15	13162	MVLAN SP.A.	15910	12/11/15	09/11/15	0	3	420,50	1.261,50
28/08/15	2015/082969	0053787E15	10/09/15	13162	MVLAN SP.A.	16015	12/11/15	09/11/15	0	4	6,21	24,84
31/08/15	280 FE - 2015	0054100E15	10/09/15	14815	SAN STEF-AR ABRUZZO SOC. COOP.	16644	26/11/15	09/11/15	0	21	7.881,56	165.512,76
31/08/15	281 FE - 2015	0054098E15	10/09/15	14815	SAN STEF-AR ABRUZZO SOC. COOP.	16644	26/11/15	09/11/15	0	21	87,47	1.836,87
31/08/15	282 FE - 2015	0054095E15	10/09/15	14815	SAN STEF-AR ABRUZZO SOC. COOP.	16644	26/11/15	09/11/15	0	21	838,44	17.607,24
31/08/15	283 FE - 2015	0054097E15	10/09/15	14815	SAN STEF-AR ABRUZZO SOC. COOP.	16644	26/11/15	09/11/15	0	21	5.258,02	110.418,42
31/08/15	284 FE - 2015	0054096E15	10/09/15	14815	SAN STEF-AR ABRUZZO SOC. COOP.	16644	26/11/15	09/11/15	0	21	959,76	20.154,96
31/08/15	285 FE - 2015	0054099E15	10/09/15	14815	SAN STEF-AR ABRUZZO SOC. COOP.	16644	26/11/15	09/11/15	0	21	127,37	2.674,77
10/09/15	15137167	0054423E15	14/09/15	11387	JOHNSON & JOHNSON MEDICAL SPA	17187	03/12/15	13/11/15	0	21	316,38	6.643,98
04/09/15	FATTPA 22_15	0054572E15	14/09/15	14704	VIVERSANO DI ACETO GIACINTA	17761	14/12/15	13/11/15	0	33	2.461,79	81.239,07
31/08/15	000024/02	0054556E15	14/09/15	14039	SPECIAL FOOD DI SCUARTECCHIA	17760	25/11/15	13/11/15	0	33	256,51	8.464,83
31/08/15	315e	0054601E15	15/09/15	2397	AMA AQUILONE COOP.SOCIALE ARL	16605	25/11/15	14/11/15	0	12	2.648,95	31.787,40
31/08/15	324e	0054602E15	15/09/15	2397	AMA AQUILONE COOP.SOCIALE ARL	16605	25/11/15	14/11/15	0	12	5.579,73	66.956,76
31/08/15	327e	0054604E15	15/09/15	2397	AMA AQUILONE COOP.SOCIALE ARL	16605	25/11/15	14/11/15	0	12	14/11/15	14.111,76
30/08/15	35/FE	0055003E15	15/09/15	2293	ORTOPEDIA SANITARIA PIEMONNE DI	16598	25/11/15	14/11/15	0	12	2.523,33	30.279,96
30/08/15	37/FE	0055006E15	15/09/15	2293	ORTOPEDIA SANITARIA PIEMONNE DI	16598	25/11/15	14/11/15	0	12	839,33	4.999,98
31/08/15	150900468	0054974E15	15/09/15	14041	KCI MEDICAL SRL	16279	19/11/15	14/11/15	0	6	3.735,24	22.411,44
09/09/15	60	0054804E15	15/09/15	6165	PROGETTO LAVORO SOC. COOP. SOC	16241	19/11/15	14/11/15	0	6	819,43	4.860,58
09/09/15	61	0054806E15	15/09/15	6165	PROGETTO LAVORO SOC. COOP. SOC	16241	19/11/15	14/11/15	0	6	16.000,00	416.000,00
20/07/15	17/06	0054770E15	15/09/15	12176	OMNIA SERVITIA SRL	17425	09/12/15	14/11/15	0	26	136,76	683,80
31/08/15	5015134316	0054863E15	15/09/15	2346	VIVISOL S.R.L.	16181	18/11/15	14/11/15	0	5	136,76	683,80

715

Data Doc.	Numero Doc.	Numero Prot.	Data Prot.	Codice Form.	Ragione Sociale Form.	Numero mandato	Data Trasmis. Mand.	Data Scadenza	GG Blocco	GG netti	Importo scadenza	Numeratore
11/09/15	9575342252	0054840E15	15/09/15	4809	ROCHE DIAGNOSTICS S.P.A.	16334	19/11/15	14/11/15	0	6	1.653,80	9.972,80
10/09/15	59632567	0054792E15	15/09/15	3600	SANOFI S.P.A.	16357	20/11/15	14/11/15	0	9	-0,60	-5,40
14/09/15	3006399519	0055120E15	16/09/15	13454	CONVATEC ITALIA SRL	17661	11/12/15	15/11/15	0	30	68,40	2.052,00
31/08/15	Z-202	0055128E15	16/09/15	5628	CARE SERVICE S.P.A.	17414	09/12/15	15/11/15	0	25	6.204,48	155.112,00
09/09/15	84/PA	0054453E15	14/09/15	1395	MICO S.R.L.	16287	19/11/15	13/11/15	0	7	387,00	2.709,00
14/09/15	000330-0CPAPA	0055183E15	16/09/15	2368	NUOVA APTACA S.R.L. ARTICOLI M	16471	23/11/15	15/11/15	0	9	890,00	8.010,00
18/09/15	15715856	0055191E15	16/09/15	15926	ORTHO-CLINICAL DIAGNOSTICS ITA	16218	18/11/15	15/11/15	0	4	264,00	1.056,00
15/09/15	269404	0055424E15	17/09/15	4756	HAEMONETICS ITALIA S.R.L.	16465	23/11/15	16/11/15	0	8	952,00	7.616,00
07/09/15	445/2015	0055649E15	18/09/15	4246	COOPERATIVA CENTO FIORI	16603	25/11/15	17/11/15	0	9	4.346,82	39.121,38
07/09/15	448/2015	0055650E15	18/09/15	4246	COOPERATIVA CENTO FIORI	16603	25/11/15	17/11/15	0	9	2.173,41	19.560,69
07/09/15	466/2015	0055652E15	18/09/15	4246	COOPERATIVA CENTO FIORI	16603	25/11/15	17/11/15	0	9	3.454,33	31.088,97
07/09/15	476/2015	0055653E15	18/09/15	4246	COOPERATIVA CENTO FIORI	16603	25/11/15	17/11/15	0	9	3.454,33	31.088,97
10/09/15	0055407	0055721E15	18/09/15	1545	LABOINDUSTRIA S.P.A.	17447	09/12/15	17/11/15	0	23	2.120,00	48.760,00
09/09/15	30/2015/PA	0055907E15	21/09/15	9595	CELIA POINT DI DANIELE ADDARIO	18277	21/12/15	20/11/15	0	31	1.793,56	55.600,36
09/09/15	31/2015/PA	0055908E15	21/09/15	9595	CELIA POINT DI DANIELE ADDARIO	17758	14/12/15	20/11/15	0	26	1.268,05	32.969,30
18/09/15	7E	0055962E15	21/09/15	14466	FARMACIA POMPEI DI MARCOZZI SI	16658	26/11/15	20/11/15	0	10	31,77	317,70
31/08/15	1420	0056215E15	22/09/15	14996	BIOH SRL	18068	17/12/15	21/11/15	0	26	686,70	17.854,20
05/09/15	80016133	0056766E15	22/09/15	10561	FARMACIA GIACCI MICHELE	16743	27/11/15	21/11/15	0	10	1.579,92	15.799,20
11/09/15	9575343609	0056052E15	22/09/15	5301	MOLNLYCKE HEALTH CARE S.R.L.	16469	23/11/15	21/11/15	0	3	4.330,00	12.990,00
17/09/15	000000004008489	0056068E15	22/09/15	4809	ROCHE DIAGNOSTICS S.P.A.	16355	20/11/15	21/11/15	0	2	23.698,87	47.997,74
23/09/15	000158/PA	0056653E15	24/09/15	11799	BIOMET ITALIA S.R.L.	17192	09/12/15	23/11/15	0	11	595,00	6.545,00
31/08/15	000158/PA	0056654E15	24/09/15	12665	DATA 4 SRL	16742	27/11/15	23/11/15	0	8	950,00	7.600,00
22/09/15	59634628	0056692E15	24/09/15	3600	SANOFI S.P.A.	17687	11/12/15	23/11/15	0	22	2,00	44,00
16/09/15	005537	0056672E15	24/09/15	1545	LABOINDUSTRIA S.P.A.	17447	09/12/15	23/11/15	0	17	5.636,00	95.812,00
16/09/15	005538	0056681E15	24/09/15	1545	LABOINDUSTRIA S.P.A.	17447	09/12/15	23/11/15	0	17	5.636,00	95.812,00
31/08/15	26 / E	0056542E15	23/09/15	1778	FARMACIA BRUNORI SAS	16929	09/12/15	22/11/15	0	10	97,30	973,00
22/09/15	BE	0056644E15	24/09/15	2988	FARMACIA MIGNELLA DOTT. ROBERTO	16653	26/11/15	23/11/15	0	7	126,84	887,88
22/09/15	9E	0056670E15	24/09/15	2988	FARMACIA MIGNELLA DOTT. ROBERTO	16653	26/11/15	23/11/15	0	7	91,14	637,98
30/08/15	38/FE	0056573E15	23/09/15	2293	ORTOPEDIA SANITARIA PIEMME DI	16597	25/11/15	22/11/15	0	4	2.100,28	8.401,12
30/08/15	39/FE	0056574E15	23/09/15	2293	ORTOPEDIA SANITARIA PIEMME DI	16597	25/11/15	22/11/15	0	4	1.514,86	6.059,44
30/08/15	40/FE	0056575E15	23/09/15	2293	ORTOPEDIA SANITARIA PIEMME DI	16596	25/11/15	22/11/15	0	4	348,85	1.395,40
24/09/15	014/1095	0056867E15	25/09/15	16560	GPI S.P.A.	18250	17/12/15	24/11/15	0	23	8.104,24	186.397,52
24/09/15	FE9-6	0056966E15	25/09/15	953	UNIVERSITA' G.D'ANNUNZIO DI CH	17768	15/12/15	24/11/15	0	22	27.560,02	606.320,44
24/09/15	3472015	0057187E15	28/09/15	13687	FARMACIA DELLE GRAZIE	16657	26/11/15	27/11/15	0	3	137,37	412,11
25/09/15	014/1102	0057205E15	28/09/15	16560	GPI S.P.A.	18250	17/12/15	27/11/15	0	20	-4.605,85	-92.117,00
25/09/15	1000970865	0057291E15	28/09/15	657	NESTLE' ITALIANA S.P.A.	16687	27/11/15	27/11/15	0	3	315,00	945,00
21/09/15	92	0057475E15	29/09/15	10544	EMME GROUPOJECT S.A.S.	17161	03/12/15	28/11/15	0	6	-552,40	-3.314,40
28/09/15	16E	0057484E15	29/09/15	12214	FARMACIA DE LUCA RADOCCHIA S.A	16656	26/11/15	28/11/15	0	2	132,04	264,08
25/09/15	181/PA	0057654E15	30/09/15	11378	EL SE. S.R.L.	18257	17/12/15	28/11/15	0	11	1.081,23	20.543,37
29/09/15	77 / PA	0057824E15	01/10/15	13635	F.Z.FARMACIA SNC DI ZAINO E&C	17759	14/12/15	30/11/15	0	16	15.102,00	166.122,00
29/09/15	76 / PA	0057823E15	01/10/15	13635	F.Z.FARMACIA SNC DI ZAINO E&C	17759	14/12/15	30/11/15	0	16	127,39	2.038,24
29/09/15	73 / PA	0057852E15	01/10/15	13635	F.Z.FARMACIA SNC DI ZAINO E&C	17759	14/12/15	30/11/15	0	16	90,50	1.448,00
29/09/15	74 / PA	0057855E15	01/10/15	13635	F.Z.FARMACIA SNC DI ZAINO E&C	17759	14/12/15	30/11/15	0	16	44,74	715,84
29/09/15	75 / PA	0057858E15	01/10/15	13635	F.Z.FARMACIA SNC DI ZAINO E&C	17759	14/12/15	30/11/15	0	16	127,41	2.038,56
25/09/15	FPA 000005	0057389E15	29/09/15	2742	STUDIO UFFICIO S.R.L.	17555	10/12/15	28/11/15	0	13	180,00	2.340,00
30/09/15	80 / PA	0057969E15	01/10/15	13635	F.Z.FARMACIA SNC DI ZAINO E&C	17759	14/12/15	30/11/15	0	16	66,80	1.068,80
14/09/15	F107660	0057963E15	01/10/15	2230	COVIDIEN ITALIA S.R.L.	17199	03/12/15	30/11/15	0	4	9.749,85	38.999,40
29/09/15	59635790	0058080E15	02/10/15	14828	LA BOTTEGA DEL CELUCCO	17762	14/12/15	01/12/15	0	15	766,38	11.495,70
29/09/15	59635790	0058080E15	02/10/15	3600	SANOFI S.P.A.	17687	11/12/15	01/12/15	0	14	0,05	0,70
30/09/15	7 / PA	0058156E15	02/10/15	3600	SANOFI S.P.A.	17687	11/12/15	01/12/15	0	14	0,75	10,50
30/09/15	81 / PA	0058192E15	05/10/15	13635	F.Z.FARMACIA SNC DI ZAINO E&C	18284	21/12/15	01/12/15	0	20	2.740,35	54.807,00
30/09/15	81 / PA	0058192E15	05/10/15	13635	F.Z.FARMACIA SNC DI ZAINO E&C	17759	14/12/15	04/12/15	0	12	44,61	535,32

Data Doc.	Numero Doc.	Numero Prot.	Data Prot.	Codice Forn.	Ragione Sociale Forn.	Numero mandato	Data Trasmis. Mand.	Data Scadenza	GG Blocco	GG netti	Importo scadenza	Numeratore
30/09/15	78 / PA	0058190E15	05/10/15	13635	F.Z.FARMA SNC DI ZAINO E&C	17759	14/12/15	04/12/15	0	12	89,92	1.520,76
30/09/15	79 / PA	0058191E15	05/10/15	13635	F.Z.FARMA SNC DI ZAINO E&C	17759	14/12/15	04/12/15	0	12	90,26	1.079,04
30/09/15	82 / PA	0058193E15	05/10/15	13635	F.Z.FARMA SNC DI ZAINO E&C	17759	14/12/15	04/12/15	0	12	128,23	1.083,12
30/09/15	83 / PA	0058194E15	05/10/15	13635	F.Z.FARMA SNC DI ZAINO E&C	17759	14/12/15	04/12/15	0	12	84,87	1.538,76
30/09/15	84 / PA	0058195E15	05/10/15	13635	F.Z.FARMA SNC DI ZAINO E&C	17759	14/12/15	04/12/15	0	12	84,87	1.018,44
24/09/15	1873/2	0058193E15	02/10/15	3281	AZ.OSP.UNIV.DI BOLOGNA POLICL.	17669	15/12/15	01/12/15	0	15	10.593,10	158.896,50
30/09/15	900010760D	0058445E15	06/10/15	11661	AUTOSTRADE PER L'ITALIA S.P.A.	17272	04/12/15	05/12/15	0	4	907,95	3.631,80
30/09/15	1816/7	0058489E15	06/10/15	1270	COMUNITA' PAPA GIOVANNI XXIII	17426	09/12/15	05/12/15	0	5	10.283,85	51.419,25
30/09/15	1817/7	0058490E15	06/10/15	1270	COMUNITA' PAPA GIOVANNI XXIII	17426	09/12/15	05/12/15	0	5	4.927,50	24.637,50
01/10/15	0000019	0058533E15	06/10/15	11522	DIOGENE COOP. SOCIALE	17615	10/12/15	05/12/15	0	6	44.982,60	269.895,60
01/10/15	0000020	0058534E15	06/10/15	11522	DIOGENE COOP. SOCIALE	17615	10/12/15	05/12/15	0	6	12.268,80	73.612,80
01/10/15	0000021	0058535E15	06/10/15	11522	DIOGENE COOP. SOCIALE	17615	10/12/15	05/12/15	0	6	6.202,60	37.215,60
08/09/15	6/PA	0058012E15	02/10/15	16776	ICLO SRL	17603	10/12/15	01/12/15	0	10	937,70	9.377,00
02/10/15	8715171243	0058630E15	06/10/15	543	JANSSEN-CIAG S.P.A.	17655	11/12/15	05/12/15	0	10	321,36	3.213,60
30/09/15	85 / PA	0058546E15	06/10/15	13635	F.Z.FARMA SNC DI ZAINO E&C	17759	14/12/15	05/12/15	0	11	127,08	1.397,88
30/09/15	86 / PA	0058546E15	06/10/15	13635	F.Z.FARMA SNC DI ZAINO E&C	17759	14/12/15	05/12/15	0	11	63,26	695,86
28/09/15	1335/10	0058591E15	06/10/15	14232	HORIZON SERVICE SOC.COOP.SOCIA	17633	10/12/15	05/12/15	0	6	57.737,00	346.422,00
30/09/15	8015007	0058511E15	06/10/15	377	FARMAC-ZABBAN S.P.A.	17644	10/12/15	05/12/15	0	6	150,00	900,00
30/09/15	81/PA	0058785E15	06/10/15	14398	BIOMED DEVICE S.R.L.	17448	09/12/15	05/12/15	0	5	-1.675,00	-8.375,00
30/09/15	25270675	0058736E15	06/10/15	543	JANSSEN-CIAG S.P.A.	17625	15/12/15	05/12/15	0	6	848,10	5.088,60
30/09/15	59635906	0058741E15	06/10/15	4779	STRYKER ITALIA S.R.L.	17687	11/12/15	05/12/15	0	10	1.449,00	15.939,60
30/09/15	59635908	0058742E15	06/10/15	3600	SANOFI S.P.A.	17687	11/12/15	05/12/15	0	10	-0,80	-8,00
30/09/15	900010710T	0058729E15	06/10/15	3600	SANOFI S.P.A.	17273	04/12/15	05/12/15	0	4	23,75	95,00
01/10/15	25270857	0058740E15	06/10/15	16591	TELEPASS SPA	17688	11/12/15	05/12/15	0	10	1.171,81	11.718,10
01/10/15	59636198	0058747E15	06/10/15	4779	STRYKER ITALIA S.R.L.	17687	11/12/15	05/12/15	0	10	12.500,00	125.000,00
01/10/15	8715170629	0058675E15	06/10/15	3600	SANOFI S.P.A.	17655	11/12/15	05/12/15	0	10	7.505,19	75.051,90
01/10/15	FATPA 16_15	0059032E15	08/10/15	543	JANSSEN-CIAG S.P.A.	17625	10/12/15	05/12/15	0	6	82.338,15	823.381,50
05/10/15	FATPA 25_15	0059214E15	08/10/15	16155	BASSANO BARBARA BIOCELIA	18281	21/12/15	07/12/15	0	14	129,16	1.808,24
17/09/15	IBP15PA-00C3PA	005919E15	08/10/15	14704	VIVERSANO DI ACETO GIACINTA	18281	21/12/15	07/12/15	0	14	725,06	10.150,84
01/10/15	FATPA 22_15	0059559E15	12/10/15	2368	NUOVA APTACA S.R.L. ARTICOLI M	17621	10/12/15	07/12/15	0	8	141,48	1.131,84
06/10/15	FATPA 23_15	0059570E15	12/10/15	13157	HIKMA ITALIA S.P.A.	18286	21/12/15	07/12/15	0	4	112,58	450,32
30/09/15	FATPA 18_15	0059708E15	13/10/15	11712	RADIOLOGIA MEDICA REGINA MARGH	18286	21/12/15	11/12/15	0	10	6.579,38	65.793,80
07/10/15	1989/2	0060234E15	14/10/15	13553	PARAFARMACIA SALUTESTORE	17781	15/12/15	14/12/15	0	2	-105,56	-211,12
12/03/15	7390000015	1-2015-37920	15/10/15	1602	LOHMANN & RAUSCHER S.R.L.	17781	15/12/15	14/12/15	0	2	-105,56	-211,12
30/09/15	000026/02	0060335E15	14/10/15	14039	SPECIAL FOOD DI SQUARECCHIA	18279	21/12/15	13/12/15	0	8	91,62	732,96
30/09/15	000027/02	0060336E15	14/10/15	14039	SPECIAL FOOD DI SQUARECCHIA	18279	21/12/15	13/12/15	0	8	4.866,41	38.931,28
30/09/15	000029/02	0060338E15	14/10/15	14039	SPECIAL FOOD DI SQUARECCHIA	18279	21/12/15	13/12/15	0	8	91,34	730,72
30/09/15	000030/02	0060339E15	14/10/15	14039	SPECIAL FOOD DI SQUARECCHIA	18279	21/12/15	13/12/15	0	8	256,97	770,91
21/11/14	7310016857	006058E15	16/10/15	1602	LOHMANN & RAUSCHER S.R.L.	17781	15/12/15	14/12/15	0	3	2.272,13	2.272,13
30/09/15	125e	0060538E15	15/10/15	1842	ASSOCIAZIONE LA SPERANZA ONLUS	18246	17/12/15	14/12/15	0	3	9.365,32	28.095,96
30/09/15	126e	0060539E15	15/10/15	1842	ASSOCIAZIONE LA SPERANZA ONLUS	18246	17/12/15	14/12/15	0	3	4.272,50	12.817,50
25/09/15	FATPA 4_15	0060199E15	14/10/15	16887	NEW CONGRESS SRL	17929	16/12/15	13/12/15	0	4	215,00	860,00
17/09/15	FATPA 5_15	0060201E15	14/10/15	16887	NEW CONGRESS SRL	17929	16/12/15	13/12/15	0	4	196,72	1.406,60
08/10/15	FATPA 26_15	0060388E15	14/10/15	14704	VIVERSANO DI ACETO GIACINTA	17761	14/12/15	13/12/15	0	3	3.802,20	11.481,19
08/10/15	FATPA 27_15	0060389E15	14/10/15	14704	VIVERSANO DI ACETO GIACINTA	17761	14/12/15	13/12/15	0	3	4.493,73	13.481,19
09/10/15	FATPA 28_15	0060601E15	15/10/15	15663	CELLAFOOD SRLS	18280	21/12/15	14/12/15	0	7	595,45	1.786,35
30/09/15	42/PA	0060602E15	15/10/15	15663	CELLAFOOD SRLS	18280	21/12/15	14/12/15	0	7	440,91	3.086,37
30/09/15	44/PA	0060604E15	15/10/15	15663	CELLAFOOD SRLS	18280	21/12/15	14/12/15	0	7	311,06	2.177,42
30/09/15	46/PA	0060606E15	15/10/15	15663	CELLAFOOD SRLS	18280	21/12/15	14/12/15	0	7	3.497,66	24.483,62
30/09/15	46/PA	0060606E15	15/10/15	15663	CELLAFOOD SRLS	18280	21/12/15	14/12/15	0	7	36.657,58	256.603,06

716

Data Doc.	Numero Doc.	Numero Prot.	Data Prot.	Codice Forn.	Ragione Sociale Forn.	Numero mandato	Data Trasmis. Mand.	Data Scadenza	GG Blocco	GG netti	Importo scadenza	Numefatore
31/08/15	36/PI	00606726E15	15/10/15	16186	CONAD TANGO SRL	1764	14/12/15	14/12/15	0	2	1.090,10	2.180,20
30/09/15	37/PI	00606727E15	15/10/15	16186	CONAD TANGO SRL	1764	14/12/15	14/12/15	0	2	1.025,65	2.051,30
07/09/15	28/PI	00605344E15	15/10/15	14928	ASIA SRL SUPERSTORE CONAD	18283	21/12/15	14/12/15	0	7	45,72	320,04
10/09/15	29/PI	00605345E15	15/10/15	14928	ASIA SRL SUPERSTORE CONAD	18283	21/12/15	14/12/15	0	7	32,37	226,59
30/09/15	0000247PA	0060137E15	14/10/15	16438	MECI S.R.L.	18063	17/12/15	13/12/15	0	4	1.579,20	6.316,80
30/09/15	20	0060715E15	16/10/15	33	F.LLI APPIGNANI S.A.S. - C.	18066	17/12/15	15/12/15	0	2	45,00	90,00
01/10/15	FATPA 24_15	0061023E15	19/10/15	11712	RADIOLOGIA MEDICA REGINA MARGH	18286	21/12/15	18/12/15	0	3	27,57	82,71
01/10/15	FATPA 25_15	0060261E15	14/10/15	11712	OSPEDALE PEDIATRICO BAMBINO GE	18286	21/12/15	15/12/15	0	8	14,98	119,84
27/09/15	00001511	0060786E15	16/10/15	6274	ROSDALE PEDIATRICO BAMBINO GE	17774	15/12/15	15/12/15	0	1	404,04	404,04
07/05/15	03783	0028377E15	14/05/15	9288	DOVIM SAS-LABORATORIO ANALISI	15798	09/11/15	13/07/15	0	120	3.867,82	464.138,40
07/05/15	03783	0028377E15	14/05/15	9288	DOVIM SAS-LABORATORIO ANALISI	15798	09/11/15	13/07/15	0	120	25,78	3.093,60
07/05/15	03783	0028377E15	14/05/15	9288	DOVIM SAS-LABORATORIO ANALISI	15798	09/11/15	13/07/15	0	120	305,18	36.621,60
03/04/15	5024023862	0026529E15	11/05/15	104	BOEHRINGER INGELHEIM ITALIA S.	14642	20/10/15	10/07/15	0	103	48,80	5.026,40
07/04/15	5024024209	0026532E15	11/05/15	104	BOEHRINGER INGELHEIM ITALIA S.	14642	20/10/15	10/07/15	0	103	2.757,24	283.995,72
08/04/15	5024024364	0026533E15	11/05/15	104	BOEHRINGER INGELHEIM ITALIA S.	14642	20/10/15	10/07/15	0	103	7.502,00	772.706,00
08/04/15	5024024530	0026534E15	11/05/15	104	BOEHRINGER INGELHEIM ITALIA S.	14642	20/10/15	10/07/15	0	103	215,46	22.192,38
08/04/15	5024024531	0026536E15	11/05/15	104	BOEHRINGER INGELHEIM ITALIA S.	14642	20/10/15	10/07/15	0	103	300,08	30.908,24
08/04/15	5024024532	0026540E15	11/05/15	104	BOEHRINGER INGELHEIM ITALIA S.	14642	20/10/15	10/07/15	0	103	4.873,20	501.939,60
10/04/15	5024025211	0026546E15	11/05/15	104	BOEHRINGER INGELHEIM ITALIA S.	14642	20/10/15	10/07/15	0	103	150,04	15.454,12
13/04/15	5024025509	0026548E15	11/05/15	104	BOEHRINGER INGELHEIM ITALIA S.	14642	20/10/15	10/07/15	0	103	750,20	77.270,60
13/04/15	5024025510	0026550E15	11/05/15	104	BOEHRINGER INGELHEIM ITALIA S.	14642	20/10/15	10/07/15	0	103	14.385,60	1.481.716,80
16/04/15	5024026705	0026552E15	11/05/15	104	BOEHRINGER INGELHEIM ITALIA S.	14642	20/10/15	10/07/15	0	103	4.466,60	460.059,80
17/04/15	5024026832	0026554E15	11/05/15	104	BOEHRINGER INGELHEIM ITALIA S.	14642	20/10/15	10/07/15	0	103	673,90	69.401,40
20/04/15	5024027328	0026556E15	11/05/15	104	BOEHRINGER INGELHEIM ITALIA S.	14642	20/10/15	10/07/15	0	103	599,40	61.738,20
21/04/15	5024027561	0026559E15	11/05/15	104	BOEHRINGER INGELHEIM ITALIA S.	14642	20/10/15	10/07/15	0	103	203,48	20.958,44
21/04/15	5024027562	0026560E15	11/05/15	104	BOEHRINGER INGELHEIM ITALIA S.	14642	20/10/15	10/07/15	0	103	2.207,52	227.374,56
22/04/15	5024028231	0026561E15	11/05/15	104	BOEHRINGER INGELHEIM ITALIA S.	14642	20/10/15	10/07/15	0	103	122,00	12.566,00
23/04/15	5024028557	0026562E15	11/05/15	104	BOEHRINGER INGELHEIM ITALIA S.	14642	20/10/15	10/07/15	0	103	1.880,10	193.650,30
30/04/15	5024030376	0026565E15	11/05/15	104	BOEHRINGER INGELHEIM ITALIA S.	14642	20/10/15	10/07/15	0	103	153,90	15.851,70
10/08/15	13	0050079E15	19/08/15	16945	VIVALI BARRETTA SRL	15530	05/11/15	18/10/15	0	19	14.586,74	277.148,06
27/05/15	201503834	0037818E15	29/06/15	3599	ARIOHUNTEIGH S.P.A.	15531	05/11/15	28/08/15	0	70	5.997,00	419.790,00
21/04/15	7/PI	0026284E15	11/05/15	14928	ASIA SRL SUPERSTORE CONAD	18283	21/12/15	10/07/15	0	164	22,80	3.739,20
30/04/15	3/PA	0028348E15	14/05/15	15663	CELIAFOOD SRLS	17763	14/12/15	13/07/15	0	156	318,32	49.657,92
17/04/15	7/PA	0027312E15	12/05/15	16226	FB HEALTH S.P.A.	15854	10/11/15	11/07/15	0	123	15,00	1.845,00
11/04/15	02962	0026851E15	11/05/15	9288	DOVIM SAS-LABORATORIO ANALISI	15798	09/11/15	10/07/15	0	123	3.854,17	474.062,91
11/04/15	02962	0026851E15	11/05/15	9288	DOVIM SAS-LABORATORIO ANALISI	15798	09/11/15	10/07/15	0	123	472,99	58.177,77
11/04/15	02962	0026851E15	11/05/15	9288	DOVIM SAS-LABORATORIO ANALISI	15798	09/11/15	10/07/15	0	123	-253,80	-28.171,80
31/03/15	501316	0027417E15	12/05/15	5746	KALTEK S.R.L.	15087	29/10/15	11/07/15	0	111	37,21	4.576,83
16/04/15	11235V2	0027292E15	12/05/15	15133	HS HOSPITAL SERVICE SPA	14862	27/10/15	11/07/15	0	109	3.096,00	337.464,00
31/03/15	564	0026980E15	12/05/15	15063	GRAFICA REVENTINO S.R.L.	14803	22/10/15	11/07/15	0	104	259,31	26.968,24
31/03/15	565	0026981E15	12/05/15	15063	GRAFICA REVENTINO S.R.L.	14803	22/10/15	11/07/15	0	104	237,39	24.688,56
31/03/15	566	0027048E15	12/05/15	15063	GRAFICA REVENTINO S.R.L.	14803	22/10/15	11/07/15	0	104	1.168,45	121.518,80
31/03/15	567	0027050E15	12/05/15	15063	GRAFICA REVENTINO S.R.L.	14803	22/10/15	11/07/15	0	104	156,37	16.262,48
31/03/15	568	0027051E15	12/05/15	15063	GRAFICA REVENTINO S.R.L.	14803	22/10/15	11/07/15	0	104	1.377,25	143.234,00
31/03/15	569	0027053E15	12/05/15	15063	GRAFICA REVENTINO S.R.L.	14803	22/10/15	11/07/15	0	104	2.925,63	304.265,52
31/03/15	570	0027054E15	12/05/15	15063	GRAFICA REVENTINO S.R.L.	14803	22/10/15	11/07/15	0	104	33,21	3.453,84
31/03/15	571	0027055E15	12/05/15	15063	GRAFICA REVENTINO S.R.L.	14803	22/10/15	11/07/15	0	104	197,67	20.557,68
31/03/15	572	0027056E15	12/05/15	15063	GRAFICA REVENTINO S.R.L.	14803	22/10/15	11/07/15	0	104	849,07	88.303,28
31/03/15	573	0027057E15	12/05/15	15063	GRAFICA REVENTINO S.R.L.	14803	22/10/15	11/07/15	0	104	2.667,13	277.381,52
31/03/15	574	0027058E15	12/05/15	15063	GRAFICA REVENTINO S.R.L.	14803	22/10/15	11/07/15	0	104	35,52	3.694,08
31/03/15	575	0027059E15	12/05/15	15063	GRAFICA REVENTINO S.R.L.	14803	22/10/15	11/07/15	0	104	288,89	30.044,56
31/03/15	576	0027060E15	12/05/15	15063	GRAFICA REVENTINO S.R.L.	14803	22/10/15	11/07/15	0	104	157,06	16.394,24
31/03/15	577	0027061E15	12/05/15	15063	GRAFICA REVENTINO S.R.L.	14803	22/10/15	11/07/15	0	104	474,79	49.378,16
31/03/15	578	0027062E15	12/05/15	15063	GRAFICA REVENTINO S.R.L.	14803	22/10/15	11/07/15	0	104	35,52	3.694,08
31/03/15	579	0027063E15	12/05/15	15063	GRAFICA REVENTINO S.R.L.	14803	22/10/15	11/07/15	0	104	35,52	3.694,08

Data Doc.	Numero Doc.	Numero Prot.	Data Prot.	Codice Forn.	Ragione Sociale Forn.	Numero mandato	Data Trasmitt. Mand.	Data Scadenza	GG Blocco	GG netti	Importo scadenza	Numero
31/03/15	580	0027065E15	12/05/15	15063	GRAFICA REVINTINO S.R.L.	14803	22/10/15	11/07/15	0	0	2.999,46	311.943,84
31/03/15	581	0027066E15	12/05/15	15063	GRAFICA REVINTINO S.R.L.	14803	22/10/15	11/07/15	0	104	172,43	17.932,72
31/03/15	582	0027067E15	12/05/15	15063	GRAFICA REVINTINO S.R.L.	14803	22/10/15	11/07/15	0	104	116,15	12.079,60
31/03/15	583	0027068E15	12/05/15	15063	GRAFICA REVINTINO S.R.L.	14803	22/10/15	11/07/15	0	104	238,78	24.833,12
31/03/15	584	0027073E15	12/05/15	15063	GRAFICA REVINTINO S.R.L.	14803	22/10/15	11/07/15	0	104	768,79	79.954,16
31/03/15	585	0027075E15	12/05/15	15063	GRAFICA REVINTINO S.R.L.	14803	22/10/15	11/07/15	0	104	206,08	21.432,37
31/03/15	586	0027076E15	12/05/15	15063	GRAFICA REVINTINO S.R.L.	14803	22/10/15	11/07/15	0	104	1.051,27	109.332,08
31/03/15	587	0027078E15	12/05/15	15063	GRAFICA REVINTINO S.R.L.	14803	22/10/15	11/07/15	0	104	455,51	47.373,04
15/10/15	513PA	0061942E15	21/10/15	10721	CON ENERGIA S.P.A.	18291	21/12/15	20/12/15	0	1	617,80	617,80
10/10/15	35/2015/PA	0062194E15	21/10/15	9555	CELA POINT DI DANIELE ADDARIO	18277	21/12/15	20/12/15	0	1	1.746,20	1.746,20
10/10/15	36/2015/PA	0062195E15	21/10/15	9555	CELA POINT DI DANIELE ADDARIO	18277	21/12/15	20/12/15	0	196	923,25	923,25
30/03/15	112/99	0020407E15	09/04/15	984	VILLA SERENA DR.L.PETRUZZI S.R.	17675	11/12/15	02/06/15	0	3	3.473,94	680.892,24
30/10/13	DET.93/GPA	3-2013-31588	18/11/13	5234	COMUNE DI PESCARA	11885	03/09/15	17/01/14	0	595	3.420,00	2.034.900,00
30/09/14	74	3-2014-25521	14/10/14	6181	ASSOCIAZIONE PERCORSI	288	13/01/15	13/12/14	0	31	382,54	11.858,74
30/09/14	75	3-2014-25522	14/10/14	6181	ASSOCIAZIONE PERCORSI	288	13/01/15	13/12/14	0	31	382,54	11.858,74
30/09/14	76	3-2014-25523	14/10/14	6181	ASSOCIAZIONE PERCORSI	288	13/01/15	13/12/14	0	31	382,54	11.858,74
15/10/10	40585773	1-2010-28724	02/12/10	2254	FARMAFACTORING S.P.A.	3653	18/03/15	31/03/11	0	1508	17,25	26.013,00
22/05/14	511180	3-2014-16286	09/06/14	2254	FARMAFACTORING S.P.A.	6171	11/05/15	30/07/06	0	250	15,03	3.757,50
09/07/14	514802	0016326E14	30/07/14	2254	FARMAFACTORING S.P.A.	6171	11/05/15	30/07/06	0	3208	119,43	383.131,44
14/04/06	46528785	1-2006-9825	31/05/06	2254	FARMAFACTORING S.P.A.	6171	11/05/15	31/07/06	0	3207	27,48	88.128,36
10/04/06	46526775	1-2006-9972	01/06/06	2254	FARMAFACTORING S.P.A.	6171	11/05/15	28/08/06	0	3179	13,44	42.725,76
01/05/06	46533009	1-2006-12480	29/06/06	2254	FARMAFACTORING S.P.A.	6171	11/05/15	08/01/07	0	3046	13,44	40.938,24
07/06/06	46546240	1-2006-24845	09/11/06	2254	FARMAFACTORING S.P.A.	6171	11/05/15	08/01/07	0	23	1.162,05	26.727,15
03/11/14	28	3-2014-27147	02/12/14	6181	ASSOCIAZIONE PERCORSI	2289	19/02/15	31/01/15	0	23	4.357,78	100.228,94
03/11/14	151	3-2014-27148	02/12/14	6181	ASSOCIAZIONE PERCORSI	2289	19/02/15	31/01/15	0	23	4.357,78	100.228,94
22/10/14	2056	0039673E14	10/11/14	14310	FARMACIA DR.METALLA SNC	178	12/01/15	09/01/15	0	4	450,00	1.800,00
31/12/14	DET.23/2015	3-2014-28054	31/12/14	377	FARMACIA MODERNA DR.S.PORRECA	5629	29/04/15	01/03/15	0	60	31.430,08	1.885.804,80
31/12/14	DET.23/2015	3-2014-28054	31/12/14	377	FARMACIA MODERNA DR.S.PORRECA	15026	29/04/15	01/03/15	0	243	77.231,83	18.767.334,69
31/12/14	DET.271.P.2015	3-2014-28055	31/12/14	2977	COMUNE DI POPOLI UFFICIO FINAN	4861	13/04/15	01/03/15	0	45	21.453,00	965.385,00
16/05/14	14041825	1-2014-14641	26/05/14	2254	FARMAFACTORING S.P.A.	184	12/01/15	25/07/14	0	172	2.272,40	390.852,80
06/06/14	14048402	0012169E14	09/07/14	2254	FARMAFACTORING S.P.A.	184	12/01/15	08/08/14	0	158	2.272,40	390.852,80
04/09/14	14076044	0029063E14	02/10/14	2254	FARMAFACTORING S.P.A.	184	12/01/15	07/09/14	0	128	2.272,40	290.867,20
17/09/14	14079401	0032603E14	16/10/14	2254	FARMAFACTORING S.P.A.	184	12/01/15	09/10/15	0	10	1.794,00	77.142,00
02/10/14	14084732	0037719E14	04/11/14	2254	FARMAFACTORING S.P.A.	184	12/01/15	15/12/14	0	29	2.032,20	58.962,80
01/08/13	13060881	1-2013-26890	13/09/13	2254	FARMAFACTORING S.P.A.	185	12/01/15	12/11/13	0	414	2.152,80	891.259,20
22/08/13	13066280	1-2013-28850	26/09/13	2254	FARMAFACTORING S.P.A.	185	12/01/15	25/11/13	0	402	2.032,20	817.346,40
09/09/13	13070902	1-2013-30247	08/10/13	2254	FARMAFACTORING S.P.A.	185	12/01/15	03/01/14	0	375	2.392,00	897.000,00
26/09/13	13076235	1-2013-33113	04/11/13	2254	FARMAFACTORING S.P.A.	185	12/01/15	21/01/14	0	357	2.392,00	897.000,00
24/10/13	13084787	1-2013-36011	22/11/13	2254	FARMAFACTORING S.P.A.	689	21/01/15	13/12/14	0	40	961,40	38.456,00
11/09/14	V3/024783	0031285E14	14/10/14	2254	FARMAFACTORING S.P.A.	689	21/01/15	13/12/14	0	40	62,49	2.499,60
19/09/14	V3/025507	0031288E14	14/10/14	2254	FARMAFACTORING S.P.A.	689	21/01/15	13/12/14	0	40	961,40	38.456,00
19/09/14	V3/025507	0031288E14	14/10/14	2254	FARMAFACTORING S.P.A.	689	21/01/15	13/12/14	0	40	62,49	2.499,60
11/09/14	2014027197	0031282E14	14/10/14	14970	MEDIOCREDITO ITALIANO SPA (MED	356	14/01/15	13/12/14	0	33	143,96	4.750,68
03/10/14	2014029928	0035430E14	27/10/14	14970	MEDIOCREDITO ITALIANO SPA (MED	356	14/01/15	26/12/14	0	20	1.754,36	35.087,20
18/09/14	6829	0029575E14	06/10/14	14305	UNICREDIT FACTORING SPA	418	15/01/15	05/12/14	0	42	976,00	40.992,00
18/09/14	6834	0029572E14	06/10/14	14305	UNICREDIT FACTORING SPA	418	15/01/15	05/12/14	0	42	976,00	40.992,00
23/04/14	3578	1-2014-11322	02/05/14	14305	UNICREDIT FACTORING SPA	2005	12/02/15	01/07/14	0	164	1.830,00	300.120,00
22/04/14	3483	1-2014-19776	04/07/14	14305	UNICREDIT FACTORING SPA	2004	12/02/15	02/09/14	0	137	1.830,00	250.710,00
25/07/14	5975	0016588E14	31/07/14	14305	UNICREDIT FACTORING SPA	2004	12/02/15	29/09/14	0	137	1.830,00	250.710,00
25/07/14	5974	0016587E14	31/07/14	14305	UNICREDIT FACTORING SPA	2004	12/02/15	29/09/14	0	137	2.684,00	367.708,00
23/07/14	5884	0016587E14	31/07/14	14305	UNICREDIT FACTORING SPA	2004	12/02/15	29/09/14	0	144	-2.403,40	-346.089,60
22/07/14	132	0015342E14	24/07/14	14305	UNICREDIT FACTORING SPA	2003	12/02/15	22/09/14	0	164	4.270,00	700.280,00
20/03/14	2421	1-2014-19775	04/07/14	14305	UNICREDIT FACTORING SPA	2003	12/02/15	02/09/14	0	164	4.270,00	700.280,00

418

749

Data Doc.	Numero Doc.	Numero Prot.	Data Prot.	Codice Form.	Ragione Sociale Form.	Numero mandato	Data Trasmis. Mand.	Data Scadenza	GG Blocco	GG netti	Importo scadenza	Numeratore
31/10/14	433	0043086E14	19/11/14	15752	MENGOZZI S.P.A	1439	30/01/15	18/01/15	0	15	88.270,17	1.324.052,55
31/10/14	434	0046184E14	02/12/14	15752	MENGOZZI S.P.A	1439	30/01/15	31/01/15	0	2	9.491,08	18.982,16
31/10/14	435	0046185E14	02/12/14	15752	MENGOZZI S.P.A	1439	30/01/15	31/01/15	0	2	8.960,56	17.971,12
07/11/14	23010033	0045447E14	27/11/14	14970	MEDIO CREDITO ITALIANO SPA (MED)	1490	02/02/15	26/01/15	0	9	2.288,00	20.592,00
07/11/14	23010030	0045444E14	27/11/14	14970	MEDIO CREDITO ITALIANO SPA (MED)	1490	02/02/15	26/01/15	0	9	4.004,00	36.036,00
06/11/14	23009931	0045435E14	27/11/14	14970	MEDIO CREDITO ITALIANO SPA (MED)	1490	02/02/15	26/01/15	0	9	4.381,30	39.431,70
13/11/14	23010261	0045034E14	27/11/14	14970	MEDIO CREDITO ITALIANO SPA (MED)	1490	02/02/15	26/01/15	0	9	2.503,60	22.532,40
13/11/14	23010262	0046818E14	04/12/14	14970	MEDIO CREDITO ITALIANO SPA (MED)	1490	02/02/15	02/02/15	0	2	572,00	1.144,00
10/11/14	23010062	0046812E14	04/12/14	14970	MEDIO CREDITO ITALIANO SPA (MED)	1490	02/02/15	02/02/15	0	2	1.144,00	2.288,00
06/11/14	23009928	0046335E14	03/12/14	14970	MEDIO CREDITO ITALIANO SPA (MED)	1490	02/02/15	01/02/15	0	3	3.129,50	9.388,50
07/11/14	23010031	0046337E14	03/12/14	14970	MEDIO CREDITO ITALIANO SPA (MED)	1490	02/02/15	01/02/15	0	3	2.288,00	6.864,00
10/11/14	23010061	0046809E14	04/12/14	14970	MEDIO CREDITO ITALIANO SPA (MED)	1490	02/02/15	02/02/15	0	2	1.716,00	3.432,00
10/11/14	23010055	0046806E14	04/12/14	14970	MEDIO CREDITO ITALIANO SPA (MED)	1490	02/02/15	02/02/15	0	2	3.129,50	6.259,00
10/11/14	23010058	0046796E14	04/12/14	14970	MEDIO CREDITO ITALIANO SPA (MED)	1490	02/02/15	02/02/15	0	2	1.564,75	3.129,50
13/11/14	23010259	0046791E14	04/12/14	14970	MEDIO CREDITO ITALIANO SPA (MED)	1490	02/02/15	02/02/15	0	2	572,00	1.144,00
03/11/14	0046789E14	0046789E14	04/12/14	14970	MEDIO CREDITO ITALIANO SPA (MED)	1490	02/02/15	02/02/15	0	2	1.251,80	2.503,60
27/10/14	2014/FS/2847	0043909E14	20/11/14	14970	MEDIO CREDITO ITALIANO SPA (MED)	873	22/01/15	19/01/15	0	8	1.029,60	8.236,80
27/10/14	2014/FS/2848	0043913E14	20/11/14	14970	MEDIO CREDITO ITALIANO SPA (MED)	873	22/01/15	19/01/15	0	8	468,00	3.744,00
13/11/14	1196400643	0045483E14	27/11/14	2254	FARMAFACTORING S.P.A.	1578	04/02/15	26/01/15	0	10	610,00	6.100,00
17/11/14	1196400647	0045574E14	27/11/14	2254	FARMAFACTORING S.P.A.	1578	04/02/15	26/01/15	0	10	305,00	3.050,00
07/08/14	2142041043	0020099E14	22/08/14	14970	MEDIO CREDITO ITALIANO SPA (MED)	956	26/01/15	21/10/14	0	98	190,75	18.693,50
23/10/14	37698	0043133E14	19/11/14	14970	MEDIO CREDITO ITALIANO SPA (MED)	952	26/01/15	18/01/15	0	9	6.334,85	57.013,65
31/10/14	38068	0043099E14	19/11/14	14970	MEDIO CREDITO ITALIANO SPA (MED)	952	26/01/15	18/01/15	0	9	7.710,40	69.393,60
17/10/14	514F044249	0040582E14	12/11/14	2254	FARMAFACTORING S.P.A.	950	26/01/15	11/01/15	0	16	1.647,00	26.352,00
17/10/14	514F044249	0040582E14	12/11/14	2254	FARMAFACTORING S.P.A.	950	26/01/15	11/01/15	0	16	305,00	4.880,00
10/03/14	2087	1-2014-6988	26/03/14	14305	UNICREDIT FACTORING SPA	2000	12/02/15	25/05/14	0	264	53.981,09	14.251.007,76
10/03/14	2086	1-2014-7012	26/03/14	14305	UNICREDIT FACTORING SPA	2001	12/02/15	25/05/14	0	264	84.715,33	21.364.847,12
02/07/14	5405	0013166E14	15/07/14	14305	UNICREDIT FACTORING SPA	2002	12/02/15	25/05/14	0	264	235.404,24	62.146.719,36
10/03/14	2086	1-2014-7012	26/03/14	14305	UNICREDIT FACTORING SPA	2001	12/02/15	25/05/14	0	264	64.293,64	16.973.520,96
06/11/14	2014004095	0042519E14	18/11/14	2254	FARMAFACTORING S.P.A.	1374	29/01/15	17/01/15	0	153	490.321,06	75.019.122,18
23/05/13	7480135415	1-2013-16973	20/06/13	14970	MEDIO CREDITO ITALIANO SPA (MED)	1428	30/01/15	19/08/13	0	532	1.718,20	65.598,08
23/05/13	7480135422	1-2013-16975	20/06/13	14970	MEDIO CREDITO ITALIANO SPA (MED)	1428	30/01/15	19/08/13	0	532	2.197,36	914.082,40
23/10/13	7480150427	1-2013-37274	09/12/13	14970	MEDIO CREDITO ITALIANO SPA (MED)	1428	30/01/15	07/02/14	0	360	1.564,04	1.168.995,52
20/03/14	2417	1-2014-8210	07/04/14	14305	UNICREDIT FACTORING SPA	1999	02/02/15	06/06/14	0	252	13.813,96	563.054,40
19/01/15	DET.6/GPA	3-2015-5646	02/02/15	1666	LUCIANI MARIA LOCATARIA IMMOBI	5820	04/05/15	03/04/15	0	33	1.215,00	40.095,00
19/01/15	DET.6/GPA	3-2015-5646	02/02/15	1666	LUCIANI MARIA LOCATARIA IMMOBI	8850	01/07/15	03/04/15	0	90	1.215,00	109.350,00
19/01/15	DET.6/GPA	3-2015-5646	02/02/15	1666	LUCIANI MARIA LOCATARIA IMMOBI	13517	05/10/15	03/04/15	0	186	1.213,00	225.618,00
19/01/15	DET.7/GPA	3-2015-5647	02/02/15	1665	LUCIANI LUISA LOCATARIA IMMOBI	5819	04/05/15	03/04/15	0	33	4.751,04	156.784,32
19/01/15	DET.7/GPA	3-2015-5647	02/02/15	1665	LUCIANI LUISA LOCATARIA IMMOBI	8849	01/07/15	03/04/15	0	186	4.751,04	427.593,60
19/01/15	DET.10/GPA	3-2015-5648	02/02/15	10770	DE SANTIS ROBERTO	13518	05/10/15	03/04/15	0	33	1.734,19	883.699,02
26/01/15	DET.10/GPA	3-2015-5648	02/02/15	10770	DE SANTIS ROBERTO	5814	04/05/15	03/04/15	0	33	1.734,19	57.228,27
26/01/15	DET.10/GPA	3-2015-5648	02/02/15	10770	DE SANTIS ROBERTO	8848	01/07/15	03/04/15	0	90	1.734,19	156.077,10
27/01/15	DET.11/GPA	3-2015-5649	02/02/15	10771	SILVESTRI FRANCO	13519	05/10/15	03/04/15	0	186	1.734,21	322.563,06
27/01/15	DET.11/GPA	3-2015-5649	02/02/15	10771	SILVESTRI FRANCO	5815	04/05/15	03/04/15	0	33	1.607,06	53.032,98
27/01/15	DET.11/GPA	3-2015-5649	02/02/15	10771	SILVESTRI FRANCO	8847	01/07/15	03/04/15	0	90	1.607,06	144.635,40
24/10/14	15.044	0040127E14	11/11/14	14970	MEDIO CREDITO ITALIANO SPA (MED)	13520	05/10/15	03/04/15	0	186	1.607,06	298.913,16
20/11/14	2272	0045597E14	27/11/14	14310	FARMACIA DR.METALLA SNC	1571	04/02/15	10/01/15	0	26	2.752,32	71.560,32
29/01/15	DET.13/GPA	3-2015-5749	10/02/15	15646	COMUNE DI BUSSI SUL TIRINO	1599	04/02/15	26/01/15	0	10	465,00	4.650,00
29/01/15	DET.13/GPA	3-2015-5749	10/02/15	15646	COMUNE DI BUSSI SUL TIRINO	14358	16/10/15	11/04/15	0	188	310,68	58.407,84
29/01/15	DET.13/GPA	3-2015-5749	10/02/15	15646	COMUNE DI BUSSI SUL TIRINO	15617	06/11/15	11/04/15	0	213	310,68	66.174,84
29/01/15	DET.13/GPA	3-2015-5749	10/02/15	15646	COMUNE DI BUSSI SUL TIRINO	18058	17/12/15	11/04/15	0	250	310,06	77.515,00
29/01/15	DET.13/GPA	3-2015-5749	10/02/15	15646	COMUNE DI BUSSI SUL TIRINO	5817	04/05/15	11/04/15	0	25	310,68	7.767,00
29/01/15	DET.13/GPA	3-2015-5749	10/02/15	15646	COMUNE DI BUSSI SUL TIRINO	7377	04/06/15	11/04/15	0	55	310,68	17.087,40
29/01/15	DET.13/GPA	3-2015-5749	10/02/15	15646	COMUNE DI BUSSI SUL TIRINO	8845	01/07/15	11/04/15	0	82	310,68	25.475,76

DETTAGLIO DEI DOCUMENTI RELATIVI A TRANSAZIONI COMMERCIALI EFFETTUATE DOPO LA SCADENZA DEI TERMINI DI CUI AL D.LGS 213/2002 COME MODIFICATO DAL D.LGS 192/2014 ED INTEGRATO DAL D.LGS 33/2013

Data Doc.	Numero Doc.	Numero Prot.	Data Prot.	Codice Form.	Ragione Sociale Form.	Numero mandato	Data Trasmis. Mand.	Data Scadenza	GG Blocco	GG netti	Importo scadenza	Numratore
29/01/15	DET.13/GPA	3-2015-5749	10/02/15	15646	COMUNE DI BUSSI SUL TIRINO	11226	25/08/15	11/04/15	0	137	310,68	42.563,16
29/01/15	DET.13/GPA	3-2015-5749	10/02/15	15646	COMUNE DI BUSSI SUL TIRINO	11226	25/08/15	11/04/15	0	137	310,68	42.563,16
28/01/15	DT.12/GPA	3-2015-5750	10/02/15	4815	COMUNE DI ALANNO	8846	01/07/15	11/04/15	0	82	418,50	34.317,00
28/01/15	DT.12/GPA	3-2015-5750	10/02/15	4815	COMUNE DI ALANNO	14360	16/10/15	11/04/15	0	188	418,50	78.678,00
30/01/15	DET.14/GPA	3-2015-5760	10/02/15	13283	COMUNE DI SCAFA	15616	07/11/15	11/04/15	0	213	1.344,70	286.421,10
30/01/15	DET.14/GPA	3-2015-5760	10/02/15	13283	COMUNE DI SCAFA	18056	17/12/15	11/04/15	0	250	1.344,70	336.175,00
30/01/15	DET.14/GPA	3-2015-5760	10/02/15	13283	COMUNE DI SCAFA	5818	04/05/15	11/04/15	0	55	1.344,70	73.958,50
30/01/15	DET.14/GPA	3-2015-5760	10/02/15	13283	COMUNE DI SCAFA	7376	04/06/15	11/04/15	0	82	1.344,70	110.265,40
30/01/15	DET.14/GPA	3-2015-5760	10/02/15	13283	COMUNE DI SCAFA	8844	01/07/15	11/04/15	0	137	1.344,70	184.223,90
30/01/15	DET.14/GPA	3-2015-5760	10/02/15	13283	COMUNE DI SCAFA	11225	25/08/15	11/04/15	0	137	1.344,70	184.223,90
30/01/15	DET.14/GPA	3-2015-5760	10/02/15	13283	COMUNE DI SCAFA	11225	25/08/15	11/04/15	0	188	1.344,70	252.803,60
30/01/15	DET.14/GPA	3-2015-5760	10/02/15	13283	COMUNE DI SCAFA	14359	16/10/15	11/04/15	0	82	232,50	19.065,00
02/02/15	DET.16/GPA	3-2015-5761	10/02/15	14343	COMUNE DI SPOLTORE	8843	01/07/15	11/04/15	0	12	862,95	10.355,40
04/11/14	86235037	0046434E14	03/12/14	2254	FARMAFACTORING S.P.A.	2051	13/02/15	01/02/15	0	347	4.312,93	1.496.586,71
16/05/13	8313008464	1-2013-43483	31/12/13	2254	FARMAFACTORING S.P.A.	1827	10/02/15	01/03/14	0	347	11.638,59	4.038.590,73
16/05/13	8313008464	1-2013-43483	31/12/13	2254	FARMAFACTORING S.P.A.	1827	10/02/15	02/02/15	0	10	49.579,85	495.798,50
29/11/14	2040103840	0046857E14	04/12/14	15015	SACE FCT SPA	1845	11/02/15	02/02/15	0	10	82,89	828,90
29/11/14	2040103841	0046869E14	04/12/14	15015	SACE FCT SPA	1845	11/02/15	02/02/15	0	10	83,39	833,90
29/11/14	2040103842	0046869E14	04/12/14	15015	SACE FCT SPA	1845	11/02/15	02/02/15	0	10	83,39	833,90
29/11/14	2040103843	0046869E14	04/12/14	15015	SACE FCT SPA	1845	11/02/15	02/02/15	0	10	83,39	833,90
29/11/14	2040103844	0046869E14	04/12/14	15015	SACE FCT SPA	1845	11/02/15	02/02/15	0	10	83,39	833,90
20/11/14	0000001035055802	0045644E14	27/10/14	2254	FARMAFACTORING S.P.A.	1919	11/02/15	27/01/15	0	16	643,50	10.296,00
30/09/14	2014029542	0029567E14	06/10/14	14970	MEDIOCREDITO ITALIANO SPA (MED)	2110	16/02/15	26/12/14	0	54	491,66	26.549,64
20/11/14	FV14/140781	0049430E14	19/12/14	14970	MEDIOCREDITO ITALIANO SPA (MED)	2213	18/02/15	17/02/15	0	2	15.381,08	30.762,16
09/12/14	139884	0047780E14	11/12/14	14970	MEDIOCREDITO ITALIANO SPA (MED)	2320	19/02/15	09/02/15	0	14	13.832,00	193.648,00
13/11/14	1020001765	0047072E14	09/12/14	2254	FARMAFACTORING S.P.A.	2602	23/02/15	07/02/15	0	17	39,04	1.783,64
13/11/14	1020001765	0047072E14	09/12/14	2254	FARMAFACTORING S.P.A.	2602	23/02/15	07/02/15	0	17	39,04	1.783,64
10/07/14	2014021615	0016505E14	30/07/14	14970	MEDIOCREDITO ITALIANO SPA (MED)	2601	23/02/15	28/09/14	0	149	1.371,28	204.320,72
26/08/14	2014024761	0078432E14	01/10/14	14970	MEDIOCREDITO ITALIANO SPA (MED)	2601	23/02/15	30/11/14	0	86	2.210,37	190.091,82
06/11/14	86235186	0046446E14	03/12/14	2254	FARMAFACTORING S.P.A.	2597	23/02/15	01/02/15	0	23	25.212,00	579.876,00
10/11/14	23010064	0046415E14	03/12/14	2254	FARMAFACTORING S.P.A.	2597	23/02/15	01/02/15	0	23	18.909,00	434.907,00
17/11/14	0000001035054864	0045140E14	26/11/14	14970	MEDIOCREDITO ITALIANO SPA (MED)	2668	25/02/15	02/02/15	0	23	32.890,00	76.986,64
20/02/15	DET.25/GPA	3-2015-6390	24/02/15	15272	SECCIA PAOLA	15618	06/11/15	25/04/15	0	199	1.143,67	227.590,33
20/02/15	DET.25/GPA	3-2015-6390	24/02/15	15272	SECCIA PAOLA	18057	17/02/15	25/04/15	0	236	1.143,67	269.906,12
20/02/15	DET.25/GPA	3-2015-6390	24/02/15	15272	SECCIA PAOLA	5821	04/05/15	25/04/15	0	11	1.143,67	12.580,37
20/02/15	DET.25/GPA	3-2015-6390	24/02/15	15272	SECCIA PAOLA	7378	04/06/15	25/04/15	0	41	1.143,67	46.890,47
20/02/15	DET.25/GPA	3-2015-6390	24/02/15	15272	SECCIA PAOLA	8851	01/07/15	25/04/15	0	68	1.143,67	77.769,56
20/02/15	DET.25/GPA	3-2015-6390	24/02/15	15272	SECCIA PAOLA	11227	25/08/15	25/04/15	0	123	1.143,67	140.671,41
20/02/15	DET.25/GPA	3-2015-6390	24/02/15	15272	SECCIA PAOLA	11227	25/08/15	25/04/15	0	123	1.143,67	187.561,88
20/02/15	DET.25/GPA	3-2015-6390	24/02/15	15272	SECCIA PAOLA	13516	05/10/15	25/04/15	0	164	1.143,67	1.189.760,00
07/11/14	23010092	0045445E14	27/11/14	14970	MEDIOCREDITO ITALIANO SPA (MED)	2713	26/02/15	08/02/15	0	32	37.180,00	1.189.760,00
20/11/14	86236240	0047515E14	10/12/14	2254	FARMAFACTORING S.P.A.	2716	26/02/15	08/02/15	0	19	175,78	3.339,82
29/05/14	4581	1-2014-19785	04/07/14	14305	UNICREDIT FACTORING SPA	2791	02/03/15	02/09/14	0	182	6.100,00	1.110.200,00
18/09/14	6835	0029566E14	06/10/14	14305	UNICREDIT FACTORING SPA	2792	02/03/15	05/12/14	0	88	8.540,00	751.520,00
18/09/14	6835	0029566E14	06/10/14	14305	UNICREDIT FACTORING SPA	2792	02/03/15	05/12/14	0	88	19.520,00	1.717.760,00
10/11/14	23010057	0046794E14	04/12/14	14970	MEDIOCREDITO ITALIANO SPA (MED)	3180	02/03/15	07/02/15	0	88	7.930,00	697.840,00
21/11/14	23010657	0047890E14	11/12/14	14970	MEDIOCREDITO ITALIANO SPA (MED)	325	05/03/15	02/02/15	0	32	3.755,40	112.662,00
04/01/15	01/2015	3-2015-7141	12/03/15	6229	P.A. MANOPPELLO SOCCORSO	6515	18/05/15	11/05/15	0	8	460,00	3.680,00
04/01/15	01/2015	3-2015-7141	12/03/15	6229	P.A. MANOPPELLO SOCCORSO	8214	18/06/15	11/05/15	0	42	449,24	18.868,08
04/01/15	02/2015	3-2015-7142	12/03/15	6229	P.A. MANOPPELLO SOCCORSO	8214	18/06/15	11/05/15	0	42	1.104,32	46.381,44

721

DETTAGLIO DEI DOCUMENTI RELATIVI A TRANSAZIONI COMMERCIALI EFFETTUATE DOPO LA SCADENZA DEI TERMINI DI CUI AL D.LGS 213/2002 COME MODIFICATO DAL D.LGS 192/2014 ED INTEGRATO DAL D.LGS 33/2013

Data Doc.	Numero Doc.	Numero Prot.	Data Prot.	Codice Forn.	Ragione Sociale Forn.	Numero mandato	Data Trasm. Mand.	Data Scadenza	GG Blocco	GG netti	Importo scadenza	Denominatore
04/01/15	03/2015	3-2015-7143	12/03/15	6229	P.A. MANOPPELLO SOCCORSO	8214	18/06/15	11/05/15	0	42	1.744,08	73.251,36
04/01/15	04/2015	3-2015-7144	12/03/15	6229	P.A. MANOPPELLO SOCCORSO	8214	18/06/15	11/05/15	0	42	4.816,20	202.280,40
05/12/14	801574	0000418E15	05/01/15	2254	FARMAFACTORING S.P.A.	3652	18/03/15	06/03/15	0	13	17.690,00	229.970,00
29/10/14	521878	0042604E14	18/11/14	2254	FARMAFACTORING S.P.A.	3650	18/03/15	17/01/15	0	61	16.027,63	977.685,43
29/10/14	521878	0042604E14	18/11/14	2254	FARMAFACTORING S.P.A.	3650	18/03/15	17/01/15	0	61	10,82	660,02
29/10/14	521878	0042604E14	18/11/14	2254	FARMAFACTORING S.P.A.	7926	15/06/15	17/01/15	0	151	7,51	1.134,01
15/12/14	0000001035058993	0009541E15	09/01/15	2254	FARMAFACTORING S.P.A.	7926	15/06/15	20/03/15	0	89	122,00	10.858,00
15/12/14	0000001035058993	0001255E15	09/01/15	2254	FARMAFACTORING S.P.A.	3651	18/03/15	10/03/15	0	9	1.367,30	12.305,70
15/12/14	0000001035058993	0001255E15	09/01/15	2254	FARMAFACTORING S.P.A.	3651	18/03/15	10/03/15	0	9	82,70	744,30
30/09/13	10139	1-2013-36419	27/11/13	14305	UNICREDIT FACTORING SPA	3958	23/03/15	26/01/14	0	423	1.089,00	460.647,00
30/09/13	10140	1-2013-36420	27/11/13	14305	UNICREDIT FACTORING SPA	3958	23/03/15	26/01/14	0	423	6.050,00	2.559.150,00
30/09/13	10141	1-2014-4167	03/03/14	14305	UNICREDIT FACTORING SPA	3958	23/03/15	02/05/14	0	327	1.037,00	339.099,00
11/02/14	1194	1-2014-4173	03/03/14	14305	UNICREDIT FACTORING SPA	3958	23/03/15	02/05/14	0	327	732,00	239.364,00
11/02/14	1195	1-2014-4175	03/03/14	14305	UNICREDIT FACTORING SPA	3958	23/03/15	02/05/14	0	327	488,00	159.576,00
11/02/14	1197	1-2014-4176	03/03/14	14305	UNICREDIT FACTORING SPA	3958	23/03/15	02/05/14	0	327	2.684,00	877.668,00
20/03/14	2428	1-2014-8207	07/04/14	14305	UNICREDIT FACTORING SPA	3958	23/03/15	06/06/14	0	292	341,60	99.747,20
23/06/14	5068	1-2014-19213	01/07/14	14305	UNICREDIT FACTORING SPA	3958	23/03/15	30/08/14	0	207	9.150,00	1.894.050,00
10/02/15	515F001735	0012867E15	26/02/15	2254	FARMAFACTORING S.P.A.	6631	20/05/15	27/04/15	0	24	58,80	1.411,20
09/02/15	515F001619	0013624E15	03/03/15	2254	FARMAFACTORING S.P.A.	6631	20/05/15	02/05/15	0	19	3,00	57,00
18/02/15	515F002186	0015271E15	10/03/15	2254	FARMAFACTORING S.P.A.	6631	20/05/15	09/05/15	0	12	120,00	1.440,00
19/02/15	515F002274	0015272E15	10/03/15	2254	FARMAFACTORING S.P.A.	6631	20/05/15	09/05/15	0	12	79,80	957,60
19/02/15	515F002275	0015273E15	10/03/15	2254	FARMAFACTORING S.P.A.	6631	20/05/15	09/05/15	0	12	6,00	72,00
24/02/15	515F002505	0015274E15	10/03/15	2254	FARMAFACTORING S.P.A.	6631	20/05/15	09/05/15	0	12	7,50	90,00
25/02/15	515F002631	0015275E15	10/03/15	2254	FARMAFACTORING S.P.A.	6631	20/05/15	09/05/15	0	12	199,50	2.394,00
16/02/15	515F002044	0013830E15	04/03/15	2254	FARMAFACTORING S.P.A.	6631	20/05/15	03/05/15	0	18	239,40	4.309,20
09/02/15	515F001618	0013829E15	04/03/15	2254	FARMAFACTORING S.P.A.	6631	20/05/15	03/05/15	0	18	71,90	1.294,20
10/11/14	2014006506	004345E14	19/11/14	2254	FARMAFACTORING S.P.A.	4215	26/03/15	18/01/15	0	68	52.273,42	3.554.592,56
13/01/15	500230	0004329E15	21/01/15	2254	FARMAFACTORING S.P.A.	4615	02/04/15	22/03/15	0	12	103,29	1.239,48
13/01/15	500230	0004329E15	21/01/15	2254	FARMAFACTORING S.P.A.	4615	02/04/15	22/03/15	0	12	2.573,16	30.877,92
13/01/15	500230	0004329E15	21/01/15	2254	FARMAFACTORING S.P.A.	4615	02/04/15	22/03/15	0	12	2.190,00	26.280,00
31/01/15	1920000171	0008715E15	10/02/15	14305	UNICREDIT FACTORING SPA	4716	10/04/15	11/04/15	0	2	806,00	1.612,00
11/07/14	5534	0014158E14	10/07/14	14305	UNICREDIT FACTORING SPA	4716	08/04/15	15/09/14	0	205	4.814,19	986.908,95
30/09/14	7185	0029587E14	06/10/14	14305	UNICREDIT FACTORING SPA	4716	08/04/15	05/12/14	0	124	10.980,00	1.361.520,00
31/01/15	2040919857	000718E15	03/02/15	15015	SACE FCT SPA	4763	09/04/15	04/04/15	0	5	9.640,04	48.200,20
31/01/15	204014141	000718E15	03/02/15	15015	SACE FCT SPA	4763	09/04/15	04/04/15	0	5	-100,73	-503,65
31/01/15	2040919859	000719E15	03/02/15	15015	SACE FCT SPA	4763	09/04/15	04/04/15	0	5	390,66	1.953,30
30/09/13	10129	1-2013-36424	27/11/13	14305	UNICREDIT FACTORING SPA	4851	10/04/15	26/01/14	0	442	605,00	267.410,00
30/09/13	10110	1-2013-38307	17/12/13	14305	UNICREDIT FACTORING SPA	4851	10/04/15	15/02/14	0	422	1.694,00	714.868,00
28/11/13	11802	1-2013-42507	31/12/13	14305	UNICREDIT FACTORING SPA	4851	10/04/15	01/03/14	0	408	1.476,04	602.224,32
09/12/13	12261	1-2013-42509	31/12/13	14305	UNICREDIT FACTORING SPA	4851	10/04/15	01/03/14	0	408	9.760,00	3.982.080,00
11/02/14	1183	1-2014-4179	03/03/14	14305	UNICREDIT FACTORING SPA	4851	23/06/15	09/06/15	0	15	732,84	10.992,60
15/01/15	05/2015	3-2015-7741	10/04/15	6229	P.A. MANOPPELLO SOCCORSO	8359	23/06/15	09/06/15	0	15	800,40	12.006,00
15/02/15	06/2015	3-2015-7742	10/04/15	6229	P.A. MANOPPELLO SOCCORSO	8359	23/06/15	09/06/15	0	15	1.104,32	16.564,80
15/02/15	07/2015	3-2015-7743	10/04/15	6229	P.A. MANOPPELLO SOCCORSO	8359	23/06/15	09/06/15	0	15	1.609,92	24.148,80
15/02/15	08/2015	3-2015-7745	10/04/15	6229	P.A. MANOPPELLO SOCCORSO	8359	23/06/15	09/06/15	0	15	4.344,48	65.167,20
15/02/15	09/2015	3-2015-7746	10/04/15	6229	P.A. MANOPPELLO SOCCORSO	8359	23/06/15	09/06/15	0	15	250,00	750,00
05/02/15	1796500034	0011278E15	20/02/15	2254	FARMAFACTORING S.P.A.	5381	23/06/15	21/04/15	0	3	1.025,08	3.075,24
15/01/15	10/2015	3-2015-8013	22/04/15	6229	P.A. MANOPPELLO SOCCORSO	8359	23/06/15	21/06/15	0	3	1.025,44	3.076,32
15/01/15	11/2015	3-2015-8014	22/04/15	6229	P.A. MANOPPELLO SOCCORSO	8359	23/06/15	21/06/15	0	3	4.958,88	14.876,64
15/01/15	12/2015	3-2015-8015	22/04/15	6229	P.A. MANOPPELLO SOCCORSO	8359	23/06/15	21/06/15	0	3	1.878,24	5.634,72
15/01/15	13/2015	3-2015-8016	22/04/15	6229	P.A. MANOPPELLO SOCCORSO	8359	23/06/15	21/06/15	0	3	315,13	13.865,72
29/11/14	204091740	0002579E15	14/01/15	15015	SACE FCT SPA	5490	24/04/15	15/03/15	0	44	4.650,00	83.700,00
31/03/15	147	3-2015-8082	27/04/15	10962	CENTRO SOLID. DON LORENZO MIL	9508	10/07/15	26/06/15	0	18	320.674,84	18.599.140,72
23/12/14	9905	000246E15	02/01/15	14305	UNICREDIT FACTORING SPA	5585	28/04/15	03/03/15	0	58	16.378,81	507.743,11
03/12/14	8985	0005667E15	29/01/15	14305	UNICREDIT FACTORING SPA	5586	28/04/15	30/03/15	0	31	2.246,40	258.336,00
17/10/14	14.692	0038904E14	06/11/14	14970	MEDICREDITO ITALIANO SPA (MED	5622	28/04/15	05/01/15	0	115		

DETTAGLIO DEI DOCUMENTI RELATIVI A TRANSAZIONI COMMERCIALI EFFETTUATE DOPO LA SCADENZA DEI TERMINI DI CUI AL D.LGS 213/2002 COME MODIFICATO DAL D.LGS 192/2014 ED INTEGRATO DAL D.LGS 33/2013

Data Doc.	Numero Doc.	Numero Prot.	Data Prot.	Codice Form.	Ragione Sociale Form.	Numero mandato	Data Transm. Mand.	Data Scadenza	GG Blocco	GG netti	Importo scadenza	Numerosità
27/11/14	86236785	0001715E15	12/01/15	2254	FARMAFACTORING S.P.A.	6056	07/05/15	13/03/15	0	56	5.022,37	281.252,72
25/02/15	31345	0018617E15	25/02/15	14970	MEDIOCREDITO ITALIANO SPA (MED	6034	07/05/15	26/04/15	0	12	3.792,00	45.504,00
27/02/15	97847179	0015984E15	11/03/15	2254	FARMAFACTORING S.P.A.	6359	12/05/15	10/05/15	0	4	216,01	864,04
27/02/15	97847179	0015984E15	11/03/15	2254	FARMAFACTORING S.P.A.	6359	12/05/15	10/05/15	0	4	143,99	575,96
12/02/15	6745306503	0012077E15	24/02/15	14254	BANCA IFS SPA	6210	11/05/15	25/04/15	0	17	388,84	6.610,28
20/01/15	2015002236	0007462E15	04/02/15	2254	FARMAFACTORING S.P.A.	6209	11/05/15	05/04/15	0	37	41,05	1.518,85
20/01/15	2015002236	0007462E15	04/02/15	2254	FARMAFACTORING S.P.A.	16677	27/11/15	05/04/15	0	239	4,15	991,85
16/02/15	260371	0001578E15	17/02/15	14305	UNICREDIT FACTORING SPA	6208	11/05/15	18/04/15	0	24	3.135,00	75.240,00
20/02/15	0000001035007717	0014076E15	05/03/15	2254	FARMAFACTORING S.P.A.	6171	12/05/15	01/03/07	0	2984	7.827,60	23.495.834,40
20/02/15	0000001035007717	0014076E15	05/03/15	2254	FARMAFACTORING S.P.A.	6343	12/05/15	04/05/15	0	10	5.881,77	2.685,00
30/09/13	10141	1-2013-36421	27/11/13	14305	UNICREDIT FACTORING SPA	6523	18/05/15	26/03/14	0	478	1.452,00	2.686.200,00
30/09/13	10142	1-2013-42498	31/12/13	14305	UNICREDIT FACTORING SPA	6523	18/05/15	01/03/14	0	444	6.050,00	2.003.972,00
11/02/14	1198	1-2014-4178	03/09/14	14305	UNICREDIT FACTORING SPA	6523	18/05/15	02/05/14	0	382	5.246,00	401.136,00
20/03/14	2426	1-2014-18047	09/06/14	14305	UNICREDIT FACTORING SPA	6523	18/05/15	18/08/14	0	274	1.464,00	401.136,00
17/12/14	2014037461	0003986E15	20/01/15	14970	MEDIOCREDITO ITALIANO SPA (MED	6671	21/05/15	21/03/15	0	62	683,20	104.047,16
16/12/14	2014037313	0003985E15	20/01/15	14970	MEDIOCREDITO ITALIANO SPA (MED	6671	21/05/15	21/03/15	0	62	1.678,18	42.358,40
18/12/14	2014037660	0003988E15	20/01/15	14970	MEDIOCREDITO ITALIANO SPA (MED	6669	21/05/15	16/03/15	0	67	1.913,60	128.211,20
10/12/14	14106795	0002711E15	15/01/15	2254	FARMAFACTORING S.P.A.	6669	21/05/15	24/03/15	0	59	1.674,40	98.789,60
23/12/14	14111718	0004749E15	23/01/15	2254	FARMAFACTORING S.P.A.	6669	21/05/15	07/04/15	0	45	1.840,00	64.400,00
07/01/15	15001552	0010413E15	16/02/15	2254	FARMAFACTORING S.P.A.	6669	21/05/15	17/04/15	0	35	1.840,00	64.400,00
23/01/15	1500152	0013137E15	02/03/15	2254	FARMAFACTORING S.P.A.	6669	21/05/15	01/05/15	0	21	1.840,00	38.640,00
11/02/15	60011	0014136E15	09/03/15	2254	FARMAFACTORING S.P.A.	7344	09/06/15	08/05/15	0	27	495,00	9.090,00
25/02/15	RH/15003568	0017189E15	08/03/15	14254	BANCA IFS SPA	7227	29/05/15	09/05/15	0	31	4.000,00	124.000,00
17/02/15	RH/15001538	0015542E15	18/03/15	2254	FARMAFACTORING S.P.A.	7494	05/06/15	08/05/15	0	5	0,02	0,10
23/02/15	015004321	0028553E15	11/05/15	2254	FARMAFACTORING S.P.A.	9608	15/07/15	10/07/15	0	91	1.427,30	129.884,30
29/04/15	9415010757	0026162E15	08/05/15	2761	CE.I.S.CENTRO DI SOLIDARIETA-S	13535	05/10/15	07/07/15	0	9	1.474,81	13.273,29
04/05/15	79/2015	0025818E15	06/05/15	2761	CE.I.S.CENTRO DI SOLIDARIETA-S	9502	09/07/15	05/07/15	0	4	1.160,00	44.640,00
01/04/15	158/2015	0021880E15	06/05/15	2254	FARMAFACTORING S.P.A.	8780	11/06/15	12/06/15	0	4	2.499,64	317.454,28
24/03/15	0150007225	0048722E14	17/12/14	2254	FARMAFACTORING S.P.A.	8168	18/06/15	15/02/15	0	127	146,18	10.232,60
02/12/14	2014009365	0009595E15	13/02/15	15015	SACE FCT SPA	8292	22/06/15	14/04/15	0	70	22,33	-1.563,10
31/01/15	2040919844	0009598E15	13/02/15	15015	SACE FCT SPA	8292	22/06/15	14/04/15	0	70	-2.389,80	-34,14
31/01/15	2040104127	0009602E15	03/02/15	15015	SACE FCT SPA	8292	22/06/15	14/04/15	0	80	69.295,06	5.543.604,80
31/01/15	2040104190	0007181E15	03/02/15	15015	SACE FCT SPA	8292	22/06/15	04/04/15	0	47	13.902,39	653.412,33
13/03/15	114	0018026E15	23/03/15	15752	MENGOZZI S.P.A.	9154	07/07/15	22/05/15	0	38	4.728,70	179.690,60
13/03/15	115	0019957E15	01/04/15	15752	MENGOZZI S.P.A.	9154	07/07/15	23/05/15	0	46	25.180,92	1.158.322,32
13/03/15	113	0018627E15	24/03/15	15752	MENGOZZI S.P.A.	9154	07/07/15	23/05/15	0	48	575,00	27.600,00
04/06/15	1543	0034792E15	15/06/15	14970	MEDIOCREDITO ITALIANO SPA (MED	13366	01/10/15	14/08/15	0	48	1.425,00	68.400,00
04/06/15	1544	0034794E15	15/06/15	14970	MEDIOCREDITO ITALIANO SPA (MED	13366	01/10/15	14/08/15	0	48	2.100,00	100.800,00
04/06/15	1545	0034796E15	15/06/15	14970	MEDIOCREDITO ITALIANO SPA (MED	13366	01/10/15	14/08/15	0	48	768,00	36.864,00
04/06/15	1546	0034797E15	15/06/15	14970	MEDIOCREDITO ITALIANO SPA (MED	13366	01/10/15	14/08/15	0	48	16.986,16	815.335,68
04/06/15	1547	0034799E15	15/06/15	14970	MEDIOCREDITO ITALIANO SPA (MED	13366	01/10/15	14/08/15	0	48	43,50	2.088,00
04/06/15	1548	0034801E15	15/06/15	14970	MEDIOCREDITO ITALIANO SPA (MED	13366	01/10/15	14/08/15	0	48	2.160,00	103.680,00
04/06/15	1548	0034801E15	15/06/15	14970	MEDIOCREDITO ITALIANO SPA (MED	13366	01/10/15	14/08/15	0	43	1.854,52	79.744,36
04/06/15	1548	0016263E15	13/03/15	14970	MEDIOCREDITO ITALIANO SPA (MED	8489	23/06/15	12/05/15	0	43	5.301,80	227.977,40
27/02/15	4/2181/2015	0016263E15	13/03/15	14970	MEDIOCREDITO ITALIANO SPA (MED	8489	23/06/15	12/05/15	0	43	3.214,00	138.202,00
27/02/15	4/2182/2015	0016263E15	13/03/15	14970	MEDIOCREDITO ITALIANO SPA (MED	8489	23/06/15	12/05/15	0	43	1.488,00	63.984,00
27/02/15	4/2183/2015	0016263E15	13/03/15	14970	MEDIOCREDITO ITALIANO SPA (MED	8489	23/06/15	12/05/15	0	43	107,90	4.639,70
27/02/15	4/2184/2015	0016263E15	13/03/15	14970	MEDIOCREDITO ITALIANO SPA (MED	8489	23/06/15	12/05/15	0	43	115,80	4.979,40
27/02/15	4/2185/2015	0016263E15	13/03/15	14970	MEDIOCREDITO ITALIANO SPA (MED	8489	23/06/15	12/05/15	0	43	206,00	9.030,00
27/02/15	4/2186/2015	0016263E15	13/03/15	14970	MEDIOCREDITO ITALIANO SPA (MED	8489	23/06/15	12/05/15	0	43	206,00	8.858,00
27/02/15	4/2174/2015	0016247E15	13/03/15	14970	MEDIOCREDITO ITALIANO SPA (MED	8489	23/06/15	12/05/15	0	43	279,40	12.014,20
27/02/15	4/2175/2015	0016247E15	13/03/15	14970	MEDIOCREDITO ITALIANO SPA (MED	8489	23/06/15	12/05/15	0	43	252,00	10.836,00
27/02/15	4/2176/2015	0016247E15	13/03/15	14970	MEDIOCREDITO ITALIANO SPA (MED	8489	23/06/15	12/05/15	0	43	252,00	10.836,00

227

723

Data Doc.	Numero Doc.	Numero Prot.	Data Prot.	Codice Forn.	Ragione Sociale Forn.	Numero mandato	Data Trasmis. Mand.	Data Scadenza	GG Blocco	GG netti	Importo scadenza	Importatore
27/02/15	472177/2015	0016253E15	13/03/15	14970	MEDIOCREDITO ITALIANO SPA (MED	8489	23/06/15	12/05/15	0	43	1.397,00	60.071,00
27/02/15	472178/2015	0016255E15	13/03/15	14970	MEDIOCREDITO ITALIANO SPA (MED	8489	23/06/15	12/05/15	0	43	99,20	4.265,60
27/02/15	472179/2015	0016256E15	13/03/15	14970	MEDIOCREDITO ITALIANO SPA (MED	8489	23/06/15	12/05/15	0	43	455,82	19.600,26
27/02/15	472180/2015	0016257E15	13/03/15	14970	MEDIOCREDITO ITALIANO SPA (MED	8489	23/06/15	12/05/15	0	43	2.871,20	123.461,60
30/09/14	7186	0029587E14	06/10/14	14305	UNICREDIT FACTORING SPA	9145	07/07/15	05/12/14	0	215	299.908,00	64.480.220,00
30/09/14	7188	0029588E14	06/10/14	14305	UNICREDIT FACTORING SPA	9143	07/07/15	24/07/15	0	165	79.481,39	30.569.196,65
21/11/14	8530	0044691E14	25/11/14	14305	UNICREDIT FACTORING SPA	9143	07/07/15	11/04/15	0	88	16.287,17	1.433.270,96
30/01/15	333	00008413E15	10/02/15	14305	UNICREDIT FACTORING SPA	9143	07/07/15	11/04/15	0	88	16.287,17	1.433.270,96
30/01/15	1508101554	00074015E15	03/02/15	2254	FARMAFACTORING S.P.A.	8659	25/06/15	04/04/15	0	82	14.100,00	1.156.200,00
28/02/15	2040920675	0017583E15	19/03/15	15015	SACE FCT SPA	8659	25/06/15	18/05/15	0	38	112.610,69	4.279.206,22
28/02/15	2040920676	0017584E15	17/03/15	15015	SACE FCT SPA	8659	25/06/15	16/05/15	0	40	164,27	6.570,80
28/02/15	2040104266	0017585E15	19/03/15	15015	SACE FCT SPA	8659	25/06/15	18/05/15	0	38	-470,24	-1.809,18
28/02/15	2040107110	0017586E15	19/03/15	15015	SACE FCT SPA	8659	25/06/15	16/06/15	0	38	16.548,00	1.48.932,00
30/03/15	506227	0022830E15	17/04/15	2254	FARMAFACTORING S.P.A.	8661	25/06/15	16/06/15	0	9	26,61	239,49
30/03/15	506227	0022830E15	17/04/15	2254	FARMAFACTORING S.P.A.	8661	25/06/15	16/06/15	0	9	26,61	239,49
08/04/15	15031533	0024479E15	28/04/15	2254	FARMAFACTORING S.P.A.	8981	02/07/15	27/06/15	0	6	2.070,00	12.420,00
15/04/15	717175268	0024616E15	28/04/15	14970	MEDIOCREDITO ITALIANO SPA (MED	8982	02/07/15	27/06/15	0	6	6.000,00	36.000,00
13/04/15	515F010663	0024113E15	24/04/15	2254	FARMAFACTORING S.P.A.	8983	02/07/15	23/06/15	0	10	2.734,15	27.341,50
13/04/15	515F010664	0024114E15	24/04/15	2254	FARMAFACTORING S.P.A.	8986	02/07/15	23/06/15	0	10	921,80	9.218,00
13/04/15	515F010662	0024112E15	24/04/15	2254	FARMAFACTORING S.P.A.	8986	02/07/15	23/06/15	0	10	1.423,44	14.234,40
16/04/15	2015600071	0024638E15	28/04/15	14970	MEDIOCREDITO ITALIANO SPA (MED	9092	03/07/15	27/06/15	0	9	1.341,22	12.070,98
01/06/15	10272015	0034425E15	12/06/15	2761	CE.I.S.CENTRO DI SOLIDARIETA-S	13553	05/10/15	11/08/15	0	56	1.474,81	82.589,36
29/04/15	901497	0026597E15	11/05/15	2254	FARMAFACTORING S.P.A.	12553	11/09/15	10/07/15	0	67	359,40	24.079,80
30/09/14	7189	0029584E14	06/10/14	14305	UNICREDIT FACTORING SPA	9144	07/07/15	05/12/14	0	215	6.971,79	1.498.934,85
30/09/14	7187	0029585E14	06/10/14	14305	UNICREDIT FACTORING SPA	9144	07/07/15	05/12/14	0	215	420,24	90.351,60
13/05/15	2685020960	0031016E15	26/05/15	2254	FARMAFACTORING S.P.A.	10706	03/08/15	25/07/15	0	11	13.424,60	147.670,60
31/03/15	2040107280	0023603E15	22/04/15	15015	SACE FCT SPA	9186	07/07/15	21/06/15	0	17	-157,23	-2.672,91
31/03/15	2040921625	0023600E15	22/04/15	15015	SACE FCT SPA	9186	07/07/15	21/06/15	0	17	-156,00	-2.652,00
31/03/15	2040921626	0023602E15	22/04/15	15015	SACE FCT SPA	9186	07/07/15	21/06/15	0	17	99.452,27	1.690.688,59
13/04/15	3000000893	0024927E15	29/04/15	2254	FARMAFACTORING S.P.A.	9292	08/07/15	28/06/15	0	11	31,68	348,48
16/04/15	3000001161	0024928E15	29/04/15	2254	FARMAFACTORING S.P.A.	9292	08/07/15	28/06/15	0	11	475,23	5.272,53
16/04/15	3000001161	0024928E15	29/04/15	2254	FARMAFACTORING S.P.A.	9292	08/07/15	28/06/15	0	11	475,23	5.272,53
31/05/15	51	0038973E15	02/07/15	2559	ASSOCIAZIONE F.A.C.E.D. FAMIGLI	16677	27/11/15	28/06/15	0	155	23,67	3.668,85
15/05/15	50	0038970E15	02/07/15	2559	ASSOCIAZIONE F.A.C.E.D. FAMIGLI	13532	05/10/15	31/08/15	0	36	672,00	24.192,00
31/03/15	E000006	0024609E15	28/04/15	15752	MENGOZZI S.P.A	9721	20/07/15	27/06/15	0	24	313,20	7.516,80
07/04/15	E000007	0024611E15	28/04/15	15752	MENGOZZI S.P.A	9721	20/07/15	27/06/15	0	24	181,60	4.356,40
27/04/15	1616821306	0028225E15	13/05/15	2254	FARMAFACTORING S.P.A.	9721	20/07/15	27/06/15	0	24	2.266,44	54.394,56
17/04/15	15340817	0026858E15	11/05/15	15015	SACE FCT SPA	10089	24/07/15	12/07/15	0	15	2.040,00	30.600,00
11/02/15	V5/0000310	0012148E15	24/02/15	15396	COOPERFACTOR SPA	10033	29/10/15	10/07/15	0	112	826,00	92.512,00
20/02/15	V5/0000808	0014926E15	09/03/15	15396	COOPERFACTOR SPA	10033	24/07/15	25/04/15	0	93	630.810,51	58.665.377,43
20/02/15	V5/0000806	0014922E15	09/03/15	15396	COOPERFACTOR SPA	10033	24/07/15	08/05/15	0	80	287.978,71	23.038.296,80
30/06/15	67	0041189E15	13/07/15	2559	ASSOCIAZIONE F.A.C.E.D. FAMIGLI	13532	05/10/15	11/09/15	0	25	342.831,80	27.426.544,00
15/06/15	62	0041187E15	15/06/15	2559	ASSOCIAZIONE F.A.C.E.D. FAMIGLI	13532	05/10/15	14/08/15	0	53	630,00	15.750,00
22/05/15	9000031	0031155E15	26/05/15	2254	FARMAFACTORING S.P.A.	10247	28/07/15	25/07/15	0	4	5,50	22,00
03/04/15	15/2015	0029055E15	18/05/15	14767	DIVERSUGUAI ASS.NE ONLUS FAMI	10497	30/07/15	17/07/15	0	17	232,41	3.950,97
30/04/15	134/2015	0029054E15	18/05/15	14767	DIVERSUGUAI ASS.NE ONLUS FAMI	10602	03/08/15	17/07/15	0	18	1.867,62	33.617,16
30/04/15	17/2015	0029054E15	18/05/15	14767	DIVERSUGUAI ASS.NE ONLUS FAMI	10602	03/08/15	17/07/15	0	18	232,41	4.183,38
24/04/15	150356074	0026008E15	07/05/15	2254	FARMAFACTORING S.P.A.	10830	04/08/15	06/07/15	0	30	247,20	7.416,00
11/02/15	V5/0000304	0012149E15	24/02/15	15396	COOPERFACTOR SPA	10649	03/08/15	25/04/15	0	101	122.878,60	12.410.738,60
20/02/15	V5/0000805	0014920E15	09/03/15	15396	COOPERFACTOR SPA	10649	03/08/15	08/05/15	0	88	66.781,85	5.876.802,80
20/02/15	V5/0000807	0014925E15	09/03/15	15396	COOPERFACTOR SPA	10649	03/08/15	08/05/15	0	88	56.096,75	4.936.514,00
13/05/15	515F014021	0029230E15	19/05/15	2254	FARMAFACTORING S.P.A.	10819	04/08/15	18/07/15	0	18	2.170,69	39.072,42
30/04/15	16/2015	0029056E15	18/05/15	14767	DIVERSUGUAI ASS.NE ONLUS FAMI	11108	24/08/15	17/07/15	0	39	382,54	14.919,06
24/06/15	6745328357	0038254E15	30/06/15	14254	BANCA IPIS SPA	12113	04/09/15	29/08/15	0	9	64.210,20	577.891,80

33/2013

Data Doc.	Numero Doc.	Numero Prot.	Data Prot.	Codice Forn.	Ragione Sociale Forn.	Numero mandato	Data Transmis. Mand.	Data Scadenza	GG Blocco	GG netti	Importo scadenza	Numeratore
29/06/15	6745329094	0039798E15	07/07/15	14254	BANCA IFIS SPA	12113	04/09/15	05/09/15	0	2	33.917,85	67.835,70
04/06/15	15049845	0033582E15	10/06/15	2254	FARMAFACTORING S.P.A.	12108	04/09/15	09/08/15	0	29	351,89	10.204,81
04/06/15	15049845	0033582E15	10/06/15	2254	FARMAFACTORING S.P.A.	18229	17/12/15	09/09/15	0	130	91,87	11.943,10
11/06/15	6012215000825	0035177E15	16/06/15	2254	FARMAFACTORING S.P.A.	12114	04/09/15	15/08/15	0	23	874,00	20.107,00
15/06/15	6012215001056	0035585E15	17/06/15	2254	FARMAFACTORING S.P.A.	12114	04/09/15	22/08/15	0	22	744,00	16.368,00
18/06/15	6012215001382	0036792E15	23/06/15	2254	FARMAFACTORING S.P.A.	12114	04/09/15	06/06/15	0	93	1.472,54	132.296,22
31/03/15	2015008677	0020516E15	20/07/15	14970	MEDIO CREDITO ITALIANO SPA (MED)	12085	05/11/15	18/09/15	0	49	382,54	9.946,04
06/07/15	85	0042901E15	07/07/15	6181	ASSOCIAZIONE PERCORSI	15527	05/11/15	11/10/15	0	26	382,54	17.979,38
01/07/15	86	0048310E15	12/08/15	14767	DIVERSUGUALI ASS.NE ONLUS FAMI	15528	05/11/15	20/09/15	0	47	382,54	17.979,38
31/05/15	21/2015	004394E15	22/07/15	14767	DIVERSUGUALI ASS.NE ONLUS FAMI	15528	05/11/15	30/08/15	0	17	4.357,78	74.082,26
30/06/15	25/2015	0034952E15	22/07/15	6181	ASSOCIAZIONE PERCORSI	12703	15/09/15	30/08/15	0	17	4.357,78	74.082,26
31/05/15	158	0038406E15	01/07/15	6181	ASSOCIAZIONE PERCORSI	12703	15/09/15	30/08/15	0	17	4.357,78	74.082,26
07/04/15	156	0038404E15	01/07/15	6181	ASSOCIAZIONE PERCORSI	12703	15/09/15	30/08/15	0	17	4.357,78	74.082,26
30/04/15	157	0038403E15	01/07/15	6181	ASSOCIAZIONE PERCORSI	12703	15/09/15	30/08/15	0	17	4.357,78	74.082,26
31/03/15	33	0038411E15	01/07/15	6181	ASSOCIAZIONE PERCORSI	12703	15/09/15	30/08/15	0	17	1.162,05	19.754,85
01/05/15	35	0038408E15	01/07/15	6181	ASSOCIAZIONE PERCORSI	12703	15/09/15	30/08/15	0	17	1.162,05	19.754,85
30/04/15	34	0038410E15	01/07/15	6181	ASSOCIAZIONE PERCORSI	12099	04/09/15	11/07/15	0	58	40,80	2.366,40
22/04/15	2040922202	0027269E15	12/05/15	15015	SACE FCT SPA	12098	04/09/15	03/08/15	0	35	-74,70	-2.614,50
30/05/15	2040104307	0032473E15	04/06/15	15015	SACE FCT SPA	12098	04/09/15	03/08/15	0	35	-124,49	-4.357,15
30/05/15	2040104310	0032475E15	04/06/15	15015	SACE FCT SPA	12098	04/09/15	03/08/15	0	35	-72,98	-2.554,30
30/05/15	2040107533	0034478E15	04/06/15	15015	SACE FCT SPA	12098	04/09/15	03/08/15	0	35	-66,40	-2.324,00
30/05/15	2040107560	0032480E15	04/06/15	15015	SACE FCT SPA	12098	04/09/15	03/08/15	0	35	-73,84	-2.584,40
30/05/15	2040107611	0032484E15	04/06/15	15015	SACE FCT SPA	12098	04/09/15	03/08/15	0	45	9.150,00	4.163.250,00
20/03/14	2436	1-2014-8203	07/04/14	14305	UNICREDIT FACTORING SPA	11884	03/09/15	06/06/14	0	455	9.150,00	4.163.250,00
20/03/14	2435	1-2014-8205	07/04/14	14305	UNICREDIT FACTORING SPA	11884	03/09/15	02/09/14	0	367	7.930,00	2.910.310,00
20/03/14	2418	1-2014-19770	04/07/14	14305	UNICREDIT FACTORING SPA	11884	03/09/15	02/09/14	0	367	610,00	223.870,00
20/03/14	2425	1-2014-19773	04/07/14	14305	UNICREDIT FACTORING SPA	11884	03/09/15	02/09/14	0	367	1.098,00	402.866,00
01/07/15	37	0048307E15	12/08/15	6181	ASSOCIAZIONE PERCORSI	14885	23/10/15	11/10/15	0	15	1.162,05	17.430,75
31/07/15	160	0048309E15	12/08/15	6181	ASSOCIAZIONE PERCORSI	14885	23/10/15	11/10/15	0	15	4.357,78	65.366,70
31/07/15	28/2015	3-2015-12395	07/09/15	14767	DIVERSUGUALI ASS.NE ONLUS FAMI	16633	26/11/15	06/11/15	0	20	232,41	4.648,20
31/07/15	29/2015	3-2015-12396	07/09/15	14767	DIVERSUGUALI ASS.NE ONLUS FAMI	15833	10/11/15	06/11/15	0	5	382,54	1.912,70
30/06/15	31	0041577E15	15/07/15	1724	SOGGIORNO PROPOSTA ONLUS	12982	23/09/15	13/09/15	0	11	828,98	9.118,78
30/06/15	30	0041580E15	15/07/15	1724	SOGGIORNO PROPOSTA ONLUS	12982	23/09/15	13/09/15	0	11	9.805,50	107.860,50
30/06/15	15	0041567E15	15/07/15	2042	CENTRO SOLIDARIETA' INCONTRO A	13236	24/09/15	13/09/15	0	12	2.533,27	30.399,24
17/06/15	6745326735	0036458E15	22/06/15	14254	BANCA IFIS SPA	12246	08/09/15	21/08/15	0	19	33.504,75	636.590,25
19/05/15	9415012531	0030443E15	22/05/15	2254	FARMAFACTORING S.P.A.	12208	08/09/15	21/07/15	0	49	7,05	345,45
31/05/15	19/2015	0043946E15	22/07/15	14767	DIVERSUGUALI ASS.NE ONLUS FAMI	13375	01/10/15	20/09/15	0	11	1.867,62	20.543,82
31/05/15	22/2015	0043948E15	22/07/15	14767	DIVERSUGUALI ASS.NE ONLUS FAMI	13375	01/10/15	20/09/15	0	11	232,41	2.556,51
30/05/15	23/2015	0043950E15	22/07/15	14767	DIVERSUGUALI ASS.NE ONLUS FAMI	13375	01/10/15	20/09/15	0	11	1.867,62	20.543,82
30/06/15	26/2015	0043953E15	22/07/15	14767	DIVERSUGUALI ASS.NE ONLUS FAMI	13375	01/10/15	20/09/15	0	11	303,15	3.334,65
06/07/15	36	0044686E15	27/07/15	6181	ASSOCIAZIONE PERCORSI	14805	22/10/15	25/09/15	0	28	1.162,05	32.537,40
06/07/15	159	0042903E15	20/07/15	6181	ASSOCIAZIONE PERCORSI	14805	22/10/15	18/09/15	0	35	4.357,78	152.522,30
17/03/15	15340637	0017947E15	23/03/15	15015	SACE FCT SPA	12661	15/09/15	22/05/15	0	116	6.005,00	49.532,00
17/03/15	15340637	0017947E15	23/03/15	15015	SACE FCT SPA	12661	15/09/15	22/05/15	0	116	150,00	17.400,00
17/03/15	15340545	0017942E15	23/03/15	15015	SACE FCT SPA	12661	15/09/15	22/05/15	0	116	1.427,30	49.955,50
01/07/15	127/2015	0039064E15	03/07/15	2761	CE.I.S.CENTRO DI SOLIDARIETA'-S	13551	05/10/15	01/09/15	0	35	2.250,00	47.250,00
30/06/15	355	0042576E15	17/07/15	10962	CENTRO SOLID. DON LORENZO MIL	13531	05/10/15	15/09/15	0	21	4.500,00	94.500,00
30/06/15	329	0035454E15	17/07/15	10962	CENTRO SOLID. DON LORENZO MIL	13531	05/10/15	16/08/15	0	51	975,00	49.725,00
31/05/15	298	0035454E15	17/06/15	10962	CENTRO SOLID. DON LORENZO MIL	13531	05/10/15	16/08/15	0	51	4.650,00	237.150,00
31/05/15	271	0035451E15	17/06/15	10962	CENTRO SOLID. DON LORENZO MIL	13531	05/10/15	16/08/15	0	80	4.500,00	360.000,00
30/04/15	217	0029405E15	19/05/15	10962	CENTRO SOLID. DON LORENZO MIL	13531	05/10/15	18/07/15	0	88	1.521,06	133.853,28
20/04/15	8500018864	0025022E15	29/04/15	2254	FARMAFACTORING S.P.A.	13018	23/09/15	28/06/15	0	54	1.474,81	79.639,74
03/08/15	147/2015	0046582E15	04/08/15	2761	CE.I.S.CENTRO DI SOLIDARIETA'-S	16601	25/11/15	03/10/15	0	45	1.905,00	85.725,00
31/07/15	437	0047873E15	10/08/15	10962	CENTRO SOLID. DON LORENZO MIL	16342	20/11/15	09/10/15	0	45	1.905,00	85.725,00

723

Data Doc.	Numero Doc.	Numero Prot.	Data Prot.	Codice Forn.	Ragione Sociale Forn.	Numero mandato	Data Transm. Mand.	Data Scadenza	Gf Blocco	GG netti	Importo scadenza	Numeratore
31/08/15	500	0055341E15	17/09/15	10962	CENTRO SOLID. DON LORENZO MIL	16342	20/11/15	16/11/15	0	7	2.550,00	17.850,00
30/05/15	2040923449	0032488E15	04/06/15	15015	SACE FCT SPA	13922	08/10/15	03/08/15	0	66	253,86	16.754,76
30/05/15	2040107559	0032479E15	04/06/15	15015	SACE FCT SPA	13922	08/10/15	03/08/15	0	66	-78,61	-5.188,26
30/05/15	2040107609	0032481E15	04/06/15	15015	SACE FCT SPA	13922	08/10/15	03/08/15	0	66	-312,80	-20.644,80
30/05/15	2040923448	0032486E15	04/06/15	15015	SACE FCT SPA	13922	08/10/15	03/08/15	0	66	110.912,07	7.320.196,62
30/05/15	2040923462	0032490E15	04/06/15	15015	SACE FCT SPA	13922	08/10/15	03/08/15	0	66	43.180,22	2.849.894,52
30/05/15	2040923462	0032490E15	04/06/15	15015	SACE FCT SPA	13922	08/10/15	03/08/15	0	66	6.025,14	6.025,14
30/06/15	2040107830	0040335E15	09/07/15	15015	SACE FCT SPA	13922	08/10/15	07/09/15	0	31	-91,29	-2.829,99
02/07/15	515F019483	0040018E15	08/07/15	2254	FARMAFACTORING S.P.A.	13921	08/10/15	06/09/15	0	32	982,00	31.424,00
15/07/15	515F020735	0043584E15	21/07/15	2254	FARMAFACTORING S.P.A.	13921	08/10/15	19/09/15	0	19	3.664,80	69.631,20
13/07/15	0000001015018502	0043233E15	20/07/15	2254	FARMAFACTORING S.P.A.	13900	07/10/15	18/09/15	0	20	4.800,00	96.000,00
13/07/15	0000001015018502	0043233E15	20/07/15	2254	FARMAFACTORING S.P.A.	13900	07/10/15	18/09/15	0	20	563,64	11.272,80
05/08/15	2227	0049988E15	19/08/15	14970	MEDIOCREDITO ITALIANO SPA (MED	14535	20/10/15	18/10/15	0	2	200,00	400,00
31/05/15	172015	0059321E15	31/05/15	13584	MISERICORDIA MOSCUFO-COLLECORV	14740	21/10/15	30/07/15	0	85	577,04	9.282,70
30/05/15	347FP	0058972E15	09/10/15	15876	CROCE EUROPA VALCONCA P.A.	17734	14/12/15	08/12/15	0	7	1.326,10	11.016,90
05/10/15	528FP	0058972E15	07/10/15	15876	CROCE EUROPA VALCONCA P.A.	17734	14/12/15	06/12/15	0	9	1.224,10	11.016,90
15/05/15	RH/15011514	0030589E15	25/05/15	2254	FARMAFACTORING S.P.A.	14521	20/10/15	24/07/15	0	88	780,00	68.640,00
01/07/15	RH/15016074	0040602E15	10/07/15	2254	FARMAFACTORING S.P.A.	14521	20/10/15	08/09/15	0	42	130,00	5.460,00
09/07/15	6012215003007	0042055E15	15/07/15	2254	FARMAFACTORING S.P.A.	14519	20/10/15	13/09/15	0	37	874,00	32.338,00
31/07/15	2050107082	0048190E15	11/08/15	15015	SACE FCT SPA	14518	20/10/15	10/10/15	0	10	-119,36	-1.193,60
31/07/15	2050107082	0048190E15	11/08/15	15015	SACE FCT SPA	14518	20/10/15	10/10/15	0	10	-100,46	-1.004,60
31/07/15	2050107082	0048190E15	11/08/15	15015	SACE FCT SPA	14518	20/10/15	10/10/15	0	10	16.802,00	168.020,00
31/07/15	2050107082	0048190E15	11/08/15	15015	SACE FCT SPA	14518	20/10/15	10/10/15	0	10	13.300,00	106.400,00
29/07/15	2050107082	0049984E15	19/08/15	14305	UNICREDIT FACTORING SPA	14848	23/10/15	18/10/15	0	8	14.500,00	145.000,00
27/07/15	515F022004	0048939E15	17/08/15	2254	FARMAFACTORING S.P.A.	14850	23/10/15	16/10/15	0	642	10.890,00	6.991.380,00
30/09/15	10107	1-2013-36389	22/11/15	14305	UNICREDIT FACTORING SPA	15007	28/10/15	26/01/14	0	111	83.620,32	9.281.855,52
30/04/15	2040922529	0027275E15	12/05/15	15015	SACE FCT SPA	15040	29/10/15	11/07/15	0	111	146,18	16.225,98
30/04/15	2040922530	0027277E15	12/05/15	15015	SACE FCT SPA	15040	29/10/15	11/07/15	0	53	-128,67	-6.819,51
30/06/15	2040107773	0040333E15	09/07/15	15015	SACE FCT SPA	15040	29/10/15	07/09/15	0	53	-277,49	-14.706,97
30/06/15	2040107828	0040334E15	09/07/15	15015	SACE FCT SPA	15040	29/10/15	07/09/15	0	53	75.576,40	4.005.549,20
31/07/15	2050107047	0048191E15	11/08/15	15015	SACE FCT SPA	15040	29/10/15	10/10/15	0	20	-97,03	-1.940,60
31/07/15	2050107218	0050394E15	21/08/15	15015	SACE FCT SPA	15040	29/10/15	20/10/15	0	10	97,03	970,30
31/07/15	2050161069	0050400E15	21/08/15	15015	SACE FCT SPA	15040	29/10/15	20/10/15	0	10	4.650,00	32.550,00
31/08/15	473	0055340E15	17/09/15	10962	CENTRO SOLID. DON LORENZO MIL	16342	20/11/15	16/11/15	0	7	7	26.348,00
22/09/15	86253732	0059203E15	08/10/15	2254	FARMAFACTORING S.P.A.	17628	07/12/15	17/10/15	0	4	6.687,00	26.348,00
03/08/15	6012215004892	0049458E15	18/08/15	2254	FARMAFACTORING S.P.A.	15221	02/11/15	07/10/15	0	16	744,00	11.904,00
31/07/15	2050919926	0048197E15	11/08/15	15015	SACE FCT SPA	16198	18/11/15	10/10/15	0	40	310,45	12.418,00
31/07/15	2050919925	0048196E15	11/08/15	15015	SACE FCT SPA	16198	18/11/15	10/10/15	0	40	82.333,17	3.293.326,80
31/08/15	2050107241	0052406E15	03/09/15	15015	SACE FCT SPA	16198	18/11/15	02/11/15	0	17	-24,90	-423,30
31/08/15	2050107244	0052407E15	03/09/15	15015	SACE FCT SPA	16198	18/11/15	02/11/15	0	17	-165,13	-2.807,21
31/08/15	2050107265	0052408E15	03/09/15	15015	SACE FCT SPA	16198	18/11/15	02/11/15	0	17	-255,57	-4.344,69
31/08/15	2050920638	0052415E15	03/09/15	15015	SACE FCT SPA	16198	18/11/15	02/11/15	0	17	35.872,87	609.838,79
31/08/15	2050103017	0052405E15	03/09/15	15015	SACE FCT SPA	16198	18/11/15	02/11/15	0	17	-107,89	-1.834,13
31/08/15	2050107288	0052410E15	03/09/15	15015	SACE FCT SPA	16198	18/11/15	02/11/15	0	17	-49,80	-846,60
29/07/15	7171209077	0045873E15	30/07/15	14970	MEDIOCREDITO ITALIANO SPA (MED	15552	05/11/15	28/09/15	0	39	17.600,00	686.400,00
26/06/15	903394	0038432E15	10/07/15	2254	FARMAFACTORING S.P.A.	15549	05/11/15	30/08/15	0	68	15.946,09	1.084.334,12
07/09/15	1010900979	0053823E15	10/09/15	13309	IFITALIA - INTERNATIONAL FACT	15651	06/11/15	09/11/15	0	1	197,00	197,00
07/09/15	1010900980	0053824E15	10/09/15	13309	IFITALIA - INTERNATIONAL FACT	15651	06/11/15	09/11/15	0	1	202,50	202,50
31/08/15	2050920624	0052413E15	03/09/15	15015	SACE FCT SPA	16190	18/11/15	02/11/15	0	17	102.557,14	1.743.131,38
23/07/15	AR12-15-3947	0052414E15	03/09/15	15015	SACE FCT SPA	16190	18/11/15	02/11/15	0	17	253,86	4.315,62
31/08/15	1010882875	0049688E15	19/08/15	2254	FARMAFACTORING S.P.A.	16192	18/11/15	18/10/15	0	32	1.236,90	39.580,80
13/05/15	8315012394	0031459E15	27/05/15	13309	IFITALIA - INTERNATIONAL FACT	16193	18/11/15	26/07/15	0	116	720,00	83.520,00
10/03/15	8315012394	8315012394	10/03/15	2254	FARMAFACTORING S.P.A.	17256	02/12/15	09/05/15	0	209	680,84	142.295,56
24/06/15	2685027389	0037840E15	29/06/15	2254	FARMAFACTORING S.P.A.	17115	02/12/15	28/08/15	0	97	-1.666,96	-161.695,12
24/06/15	2685027410	0037841E15	29/06/15	2254	FARMAFACTORING S.P.A.	17115	02/12/15	28/08/15	0	97	-1.666,96	-161.695,12
21/11/14	8529	0044689E14	25/11/14	14305	UNICREDIT FACTORING SPA	15828	10/11/15	24/01/15	0	291	125.029,05	36.383.453,55

Data Doc.	Numero Doc.	Numero Prot.	Data Prot.	Codice Forn.	Ragione Sociale Forn.	Numero mandato	Data Trasmis. Mand.	Data Scadenza	GG Blocco	GG netti	Importo scadenza	Numeratore
28/11/14	8838	0047179E14	09/12/14	14305	UNICREDIT FACTORING SPA	15828	10/11/15	07/02/15	0	277	219.600,00	60.829.200,00
30/01/15	331	0008414E15	10/02/15	14305	UNICREDIT FACTORING SPA	15828	10/11/15	11/04/15	0	214	46.266,44	9.901.018,16
30/01/15	332	0008415E15	10/02/15	14305	UNICREDIT FACTORING SPA	15828	10/11/15	11/04/15	0	214	62.437,56	13.361.637,84
09/09/15	DET. Z48/AFO	0054264E15	11/09/15	16084	CIAMMACHELLA GABRIELLA	15928	12/11/15	10/11/15	0	3	500,00	1.500,00
05/06/15	IT96500209	0037179E15	24/06/15	2254	FARMAFACTORING S.P.A.	16292	19/11/15	23/08/15	0	89	250,00	22.250,00
05/06/15	IT96500232	0037180E15	24/06/15	2254	FARMAFACTORING S.P.A.	16292	19/11/15	23/08/15	0	89	3.120,45	277.720,05
08/06/15	IT96500242	0037181E15	24/06/15	2254	FARMAFACTORING S.P.A.	16292	19/11/15	23/08/15	0	89	4.583,51	44.500,00
22/04/15	2040104301	0027256E15	12/05/15	15015	SACE FCT SPA	16300	19/11/15	11/07/15	0	132	-169,65	-22.393,80
30/04/15	2040107390	0027262E15	12/05/15	15015	SACE FCT SPA	16300	19/11/15	11/07/15	0	132	-60,08	-10.570,56
30/04/15	2040107445	0027266E15	12/05/15	15015	SACE FCT SPA	16300	19/11/15	10/10/15	0	41	-333,97	-44.084,04
31/07/15	2050107060	0048192E15	11/08/15	15015	SACE FCT SPA	16300	19/11/15	10/10/15	0	41	-30,28	-1.241,48
31/07/15	2050107131	0048193E15	11/08/15	15015	SACE FCT SPA	16300	19/11/15	10/10/15	0	41	-30,28	-1.241,48
31/07/15	2050161046	0050396E15	21/08/15	15015	SACE FCT SPA	16300	19/11/15	20/10/15	0	31	354,15	15.750,15
31/07/15	2050161049	0050397E15	21/08/15	15015	SACE FCT SPA	16300	19/11/15	20/10/15	0	31	9,50	294,50
31/08/15	2050107332	0052411E15	03/09/15	15015	SACE FCT SPA	16300	19/11/15	02/11/15	0	18	30,28	-545,04
31/08/15	2050107286	0052409E15	03/09/15	15015	SACE FCT SPA	16300	19/11/15	02/11/15	0	18	58,10	1.045,80
18/09/15	42P/2015	0055995E15	21/09/15	12659	CARESTREAM HEALTH ITALIA S.R.L.	16676	27/11/15	20/11/15	0	10	24.560,00	245.600,00
18/09/15	43P/2015	0055996E15	21/09/15	12659	CARESTREAM HEALTH ITALIA S.R.L.	16676	27/11/15	20/11/15	0	10	6.698,18	66.981,80
18/08/15	905325	0050103E15	20/08/15	2254	FARMAFACTORING S.P.A.	16298	19/11/15	19/10/15	0	32	16.447,10	526.307,20
18/08/15	905325	0050103E15	20/08/15	2254	FARMAFACTORING S.P.A.	16298	19/11/15	19/10/15	0	32	17,74	567,68
11/09/15	RR/15022534	0055464E15	17/09/15	2254	FARMAFACTORING S.P.A.	16405	23/11/15	16/11/15	0	8	650,00	5.200,00
04/09/15	000001015025181	0053455E15	09/09/15	2254	FARMAFACTORING S.P.A.	16682	27/11/15	08/11/15	0	22	13.741,00	302.302,00
25/09/15	S15F027235	0057919E15	01/10/15	2254	FARMAFACTORING S.P.A.	17123	02/12/15	30/11/15	0	3	2.866,27	8.598,81
30/07/15	15658/P1	0047077E15	05/08/15	2254	FARMAFACTORING S.P.A.	17102	02/12/15	04/10/15	0	60	1.320,36	79.221,60
29/09/15	2710	0058731E15	06/10/15	14970	MEDIO CREDITO ITALIANO SPA IMED	17857	15/12/15	05/12/15	0	11	4.872,00	53.592,00
25/03/15	11986	0023435E15	21/04/15	14305	UNICREDIT FACTORING SPA	18247	17/12/15	20/06/15	0	180	1.911,00	343.980,00

COMMENTO

Nell'esercizio 2015 l'indice di tempestività dei pagamenti è stato di pari a gg -15,17. In merito alle fatture pagate oltre il termine previsto dal D. Lgs. n. 231/2002, come modificato dal D.Lgs. n. 192/2012 ed integrato dal D. Lgs. n. 33/2013, si fa presente che le stesse rappresentano il 15% del totale dei pagamenti effettuati nel 2015. I ritardi registrati si riferiscono in parte a fatture che sono state oggetto di richieste di chiarimenti ed in parte a fatture relative a prestazioni da privato accreditato la cui complessità ha indotto l'Ufficio liquidatore a chiedere ulteriori approfondimenti. Pur trattandosi di una percentuale contenuta, si ritiene in prospettiva, con un puntuale ed efficace monitoraggio delle fatture prossime a scadenza, che tale percentuale possa ridursi ulteriormente nei futuri esercizi.

Il Responsabile del Servizio Finanziario


[Signature]
Dott. Armando Mancini

Il Direttore Generale
[Signature]
Dr. Armando Mancini

72

I Direttori delle U.U.O.O. proponenti, con la sottoscrizione, a seguito dell'istruttoria effettuata, attestano la regolarità tecnica e amministrativa nonché la legittimità del presente provvedimento

Il Direttore U.O.C. SRF
Dott. ~~Stefano~~ Marta Ruffini



Il Direttore della U.O. proponente attesta che la spesa risulta imputata sulla voce di conto n. _____ del bilancio _____

Il Direttore U.O.C.


.....
dott.

Ai sensi del D. Lgs. 502/92 e successive modificazioni ed integrazioni, i sottoscritti esprimono il seguente parere sul presente provvedimento:

favorevole

non favorevole per le seguenti motivazioni

IL DIRETTORE AMMINISTRATIVO
(Dott. Paolo Zappalà)



X favorevole

non favorevole per le seguenti motivazioni

IL DIRETTORE SANITARIO
(Dr. Valerio Fortunato)



IL DIRETTORE GENERALE
Dr. Armando Mancini



Il presente provvedimento viene pubblicato all'albo on line dell'Ausl di Pescara
in data **03 OTT. 2016** ove rimarrà affisso per un periodo non inferiore a n. 15 giorni consecutivi

- X Il presente provvedimento è immediatamente esecutivo a seguito della pubblicazione all'albo on line dell'Ausl di Pescara
- Il presente provvedimento è soggetto al controllo da parte della Giunta Regionale

Il presente provvedimento viene trasmesso:

per l'esecuzione a:

-
-
-
-

per conoscenza a:

-
-
-
-

alla Giunta Regionale in data **30 SET. 2016** con nota prot. **0058393 U 16**

alla Conferenza dei Sindaci in data **30 SET. 2016** con nota prot. **0058401 U 16**

al Collegio Sindacale in data **30 SET. 2016** con nota prot. **0058400 I 16**

U.O.C. Affari Generali e Legali
Il funzionario incaricato
U.O.C. Affari Generali e Legali
Il Responsabile Affari Generali
(dott. Fabrizio Veri)

